МЕЖГОСУДАРСТВЕННЫЙ СТАНДАРТ

РУБАШКИ ФОРМЕННЫЕ

ТЕХНИЧЕСКИЕ УСЛОВИЯ

Издание официальное

МЕЖГОСУДАРСТВЕННЫЙ СОВЕТ
ПО СТАНДАРТИЗАЦИИ, МЕТРОЛОГИИ И СЕРТИФИКАЦИИ
Минск

gost.e-ecolog.ru

ГОСТ 19867—93

МЕЖГОСУДАРСТВЕННЫЙ СТАНДАРТ

РУБАШКИ ФОРМЕННЫЕ

ТЕХНИЧЕСКИЕ УСЛОВИЯ

Издание официальное

ИПК ИЗДАТЕЛЬСТВО СТАНДАРТОВ
1995

Предисловие

1 РАЗРАБОТАН Госстандартом России

ВНЕСЕН Техническим секретариатом Межгосударственного Совета по стандартизации, метрологии и сертификации

2 ПРИНЯТ Межгосударственным Советом по стандартизации, метрологии и сертификации 21 октября 1993 г.

За принятие проголосовали:

Наименование государства	Наименование национального органа стандартизации
Республика Кыргызстан	Кыргызстандарт
Республика Молдова	Молдовастандарт
Российская Федерация	Госстандарт России
Республика Таджикистан	Таджикстандарт
Туркменистан	Туркменглавгосинспекция
Украина	Госстандарт Украины

3 Постановлением Комитета Российской Федерации по стандартизации, метрологии и сертификации от 02.06.94 № 160 межгосударственный стандарт ГОСТ 19867—93 введен в действие непосредственно в качестве государственного стандарта Российской Федерации с 01.01.95

4 ВЗАМЕН ГОСТ 19867—85

© ИПК Издательство стандартов, 1995

Настоящий стандарт не может быть полностью или частично воспроизведен, тиражирован и распространен на территории Российской Федерации в качестве официального издания без разрешения Госстандарта России

УДК 687.241:006.354 Группа М38

МЕЖГОСУДАРСТВЕННЫЙ СТАНДАРТ

РУБАШКИ ФОРМЕННЫЕ

Технические условия

ГОСТ 19867—93

Uniform shirts.
Specifications

ОКП 858260

Дата введения 01.01.95

Настоящий стандарт распространяется на форменные рубашки, поставляемые для Вооруженных Сил, Министерства внутренних дел и Комитета государственной безопасности.

Требования настоящего стандарта являются обязательными, кроме пп. 1.3.1.6 и 1.5.4.

1. ТЕХНИЧЕСКИЕ ТРЕБОВАНИЯ

1.1. Рубашки должны изготовляться в соответствии с требованиями настоящего стандарта, основ промышленных методов поузловой обработки форменной одежды военнослужащих, по образцам, утвержденным в установленном порядке.

1.2. Типы, основные параметры и размеры

1.2.1. Рубашки в зависимости от назначения и внешнего вида должны изготовляться двенадцати типов:

А — для офицерского состава, с цельновыкроенным поясом, стянутым по боковым сторонам эластичными лентами, полочки с верхними накладными карманами с планками, имитирующими бантовые складки, и с клапанами, спинка с кокеткой, в области плечевых швов — погоны-хлястики, рукава длинные с манжетами, воротник отложной с отрезной стойкой (черт. 1);

$А_1$ — для офицерского состава, в отличие от типа А — с отрезным поясом, стянутым по боковым сторонам эластичными лентами, полочки с кокетками, на левой полочке — планка, рукава короткие с манжетами (черт. 2);

Б — для военнослужащих срочной службы, в отличие от типа А — с отрезным поясом, застегивающимся по боковым сторонам на пуговицы (черт. 3);

Издание официальное
*

$Б_1$ — для военнослужащих срочной службы, в отличие от типа $А_1$ — с отрезным поясом, застегивающимся по боковым сторонам на пуговицы (черт. 4);

В — для офицерского состава, с цельновыкроенным поясом, стянутым по боковым сторонам эластичными лентами, полочки с верхними накладными карманами с клапанами, спинка с кокеткой, в области плечевых швов по две шлевки, рукава длинные с манжетами, воротник — отложной с отрезной стойкой (черт. 5);

$В_1$ — для офицерского состава, в отличие от типа В — с короткими рукавами с манжетами (черт. 6);

Г — для офицерского состава и военнослужащих срочной службы, в отличие от типа В с отрезным поясом, застегивающимся по боковым сторонам на пуговицы (черт. 7);

$Г_1$ — для офицерского состава, в отличие от типа Г — с короткими рукавами с манжетами (черт 8);

$Д_1$ — для милиции, в отличие от типа $Г_1$ — с отложным воротником (черт. 9);

Е — для ППО и ВОХР, в отличие от типа Г — без шлевок (черт. 10);

Ж — для вспомогательного флота, в отличие от типа Е — без карманов (черт. 11);

$З_1$ — для вспомогательного флота, без пояса, полочки с верхними накладными карманами с двумя складками и с клапанами, спинка с кокеткой, в области плечевых швов погоны-хлястики, рукава короткие с манжетами, воротник отложной (черт. 12).

Тип А

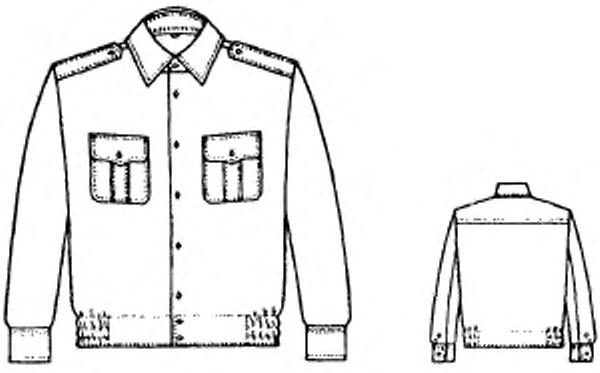

Черт. 1

Тип $А_1$

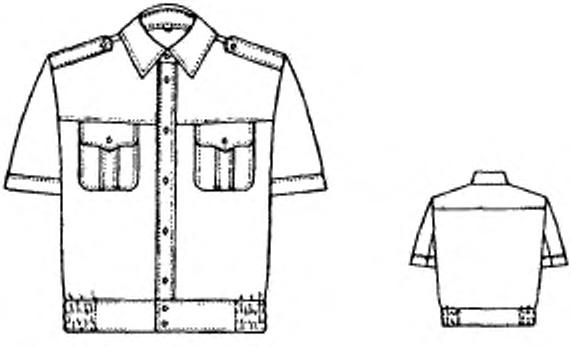

Черт. 2

Тип Б

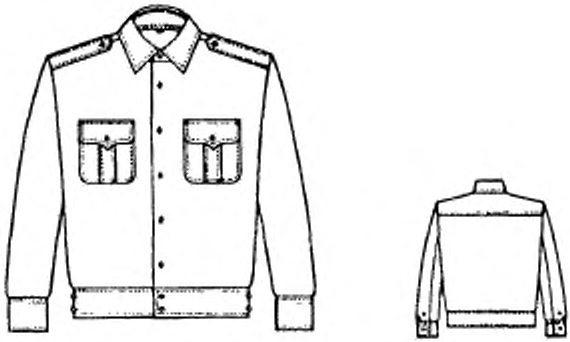

Черт. 3

Тип $Б_1$

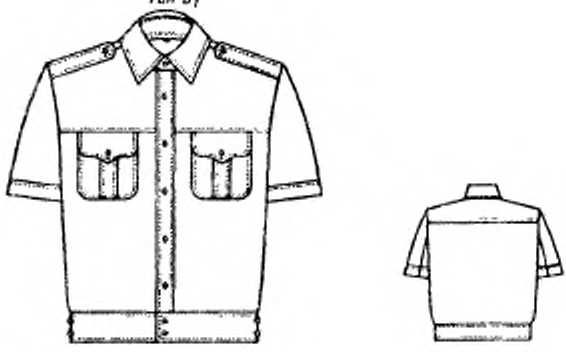

Черт. 4

Тип 8

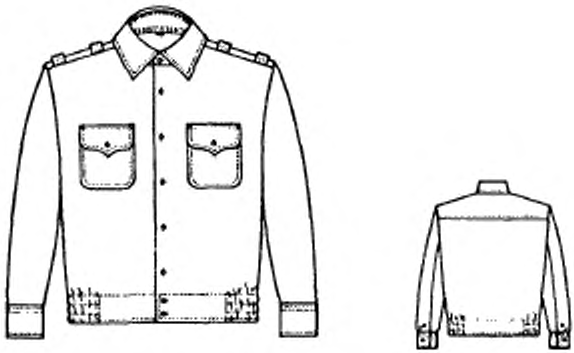

Черт. 5

Тип 8_1

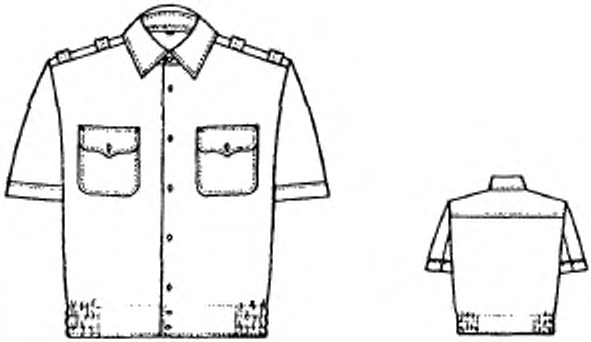

Черт. 6

Тип Г

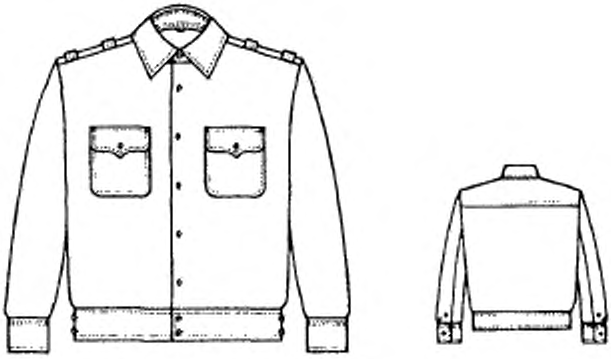

Черт. 7

Тип $Г_1$

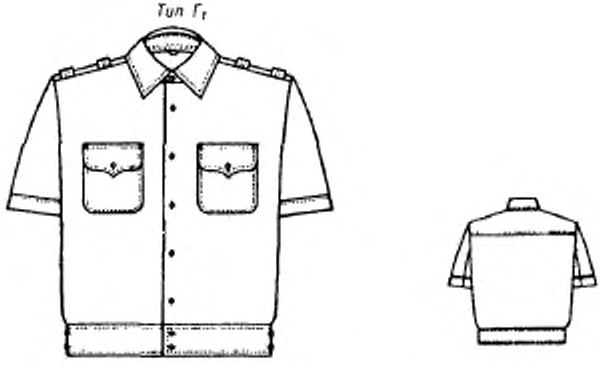

Черт 8

Тип $Д_1$



Черт. 9

Тип Е

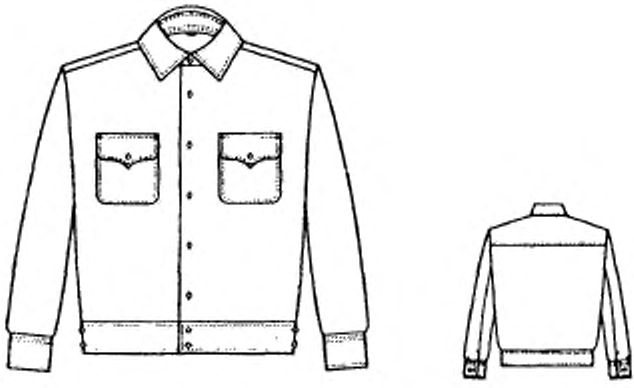

Черт. 10

Тип $М_1$



Черт. 11

Тип $З_1$

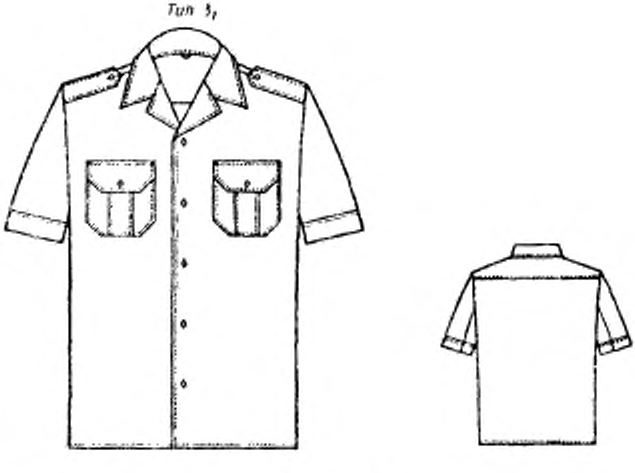

Черт. 12

1.2.2. Рубашки (черт. 1—12) по размерам должны изготовляться на типовые фигуры первой, второй, третьей и четвертой полнотных групп военнослужащих, предусмотренные ГОСТ 23167, по обхвату груди с 80 до 132 см (табл. 1), по росту с 158 по 188 см (табл. 2).

Таблица 1

Полнотная группа	Обхват груди, см													
	80	84	88	92	96	100	104	108	112	116	120	124	128	132
	Обхват талии, см													
1	56	60	64	68	72	76	80	84	88	92	96	100	104	108
2	62	66	70	74	78	82	86	90	94	98	102	106	110	114
3	68	72	76	80	84	88	92	96	100	104	108	112	116	120
4	74	78	82	86	90	94	98	102	106	110	114	118	122	126

1.2.3. Измерения готовых рубашек должны соответствовать указанным в табл. 2 и на черт. 13—24.

1.2.4. Для рубашек, изготовляемых по индивидуальным заказам, измерения 2, 5, 6, 7, 13, 14 (для типов с индексом), 18, 20—31, указанные в табл. 2, являются обязательными, остальные измерения являются ориентировочными и должны соответствовать фигуре заказчика.

см

Номер измерения на чертеже	Наименование измерения	Полнотная группа	Рост типовой фигуры	Обхват шеи 36	37	38	39
				Обхват груди 80	84	88	92
1	Длина спинки в рубашках типов: А, $А_1$, Б, $Б_1$, В, $В_1$, Г, $Г_1$, $Д_1$, Е, Ж	1—4	158	63,5	63,5	63,5	63,5
			164	65,5	65,5	65,5	65,5
			170	67,5	67,5	67,5	67,5
			176	69,5	69,5	69,5	69,5
			182	71,5	71,5	71,5	71,5
			188	73,5	73,5	73,5	73,5
	$З_1$		158	73,0	73,0	73,0	73,0
			164	76,0	76,0	76,0	76,0
			170	79,0	79,0	79,0	79,0
			176	82,0	82,0	82,0	82,0
			182	85,0	85,0	85,0	85,0
			188	88,0	88,0	88,0	88,0
2	Длина кокетки в рубашках типов: А, $А_1$, Б, $Б_1$, В, $В_1$, Г, $Г_1$, $Д_1$, Е, Ж	1—4	158—188	8,0	8,0	8,0	8,0
	$З_1$	1—4	158—188	5,3	5,3	5,3	5,3
3	Ширина спинки по шву притачивания кокетки в рубашках типов: А, $А_1$, Б, $Б_1$, В, $В_1$, Г, $Г_1$, $Д_1$, Е, Ж, $З_1$	1—4	158—188	40,6	42,0	43,4	44,8
4	Длина полочки в рубашках типов: А, $А_1$, Б, $Б_1$, В, $В_1$, Г, $Г_1$, $Д_1$, Е, Ж	1—4	158	60,0	60,2	60,4	60,6
			164	62,0	62,2	62,4	62,6
			170	64,0	64,2	64,4	64,6
			176	66,0	66,2	66,4	66,6
			182	68,0	68,2	68,4	68,6
			188	70,0	70,2	70,4	70,6
	$З_1$		158	65,9	66,0	66,1	66,2
			164	68,9	69,0	69,1	69,2
			170	71,9	72,0	72,1	72,2
			176	74,9	75,0	75,1	75,2
			182	77,9	78,0	78,1	78,2
			188	80,9	81,0	81,1	81,2

Таблица 2

типовой фигуры										Допускаемое отклонение
40	41	42	43	44	45	46	47	48	49	
типовой фигуры										
96	100	104	108	112	116	120	124	128	132	
63,5	63,5	63,5	63,5	63,5	63,5	63,5	63,5	63,5	63,5	
65,5	65,5	65,5	65,5	65,5	65,5	65,5	65,5	65,5	65,5	
67,5	67,5	67,5	67,5	67,5	67,5	67,5	67,5	67,5	67,5	±1,0
69,5	69,5	69,5	69,5	69,5	69,5	69,5	69,5	69,5	69,5	
71,5	71,5	71,5	71,5	71,5	71,5	71,5	71,5	71,5	71,5	
73,5	73,5	73,5	73,5	73,5	73,5	73,5	73,5	73,5	73,5	
73,0	73,0	73,0	73,0	73,0	73,0	73,0	73,0	73,0	73,0	
76,0	76,0	76,0	76,0	76,0	76,0	76,0	76,0	76,0	76,0	
79,0	79,0	79,0	79,0	79,0	79,0	79,0	79,0	79,0	79,0	±1,0
82,0	82,0	82,0	82,0	82,0	82,0	82,0	82,0	82,0	82,0	
85,0	85,0	85,0	85,0	85,0	85,0	85,0	85,0	85,0	85,0	
88,0	88,0	88,0	88,0	88,0	88,0	88,0	88,0	88,0	88,0	
8,0	8,0	8,0	8,0	8,0	8,0	8,0	8,0	8,0	8,0	±0,5
5,3	5,3	5,3	5,3	5,3	5,3	5,3	5,3	5,3	5,3	±0,5
46,2	47,6	49,0	50,4	51,8	53,2	54,6	56,0	57,4	58,8	±0,5
60,8	61,0	61,2	61,4	61,6	61,8	62,0	62,2	62,4	62,6	
62,8	63,0	63,2	63,4	63,6	63,8	64,0	64,2	64,4	64,6	
64,8	65,0	65,2	65,4	65,6	65,8	66,0	66,2	66,4	66,6	±1,0
66,8	67,0	67,2	67,4	67,6	67,8	68,0	68,2	68,4	68,6	
68,8	69,0	69,2	69,4	69,6	69,8	70,0	70,2	70,4	70,6	
70,8	71,0	71,2	71,4	71,6	71,8	72,0	72,2	72,4	72,6	
66,3	66,4	66,5	66,6	66,7	66,8	66,9	67,0	67,1	67,2	
69,3	69,4	69,5	69,6	69,7	69,8	69,9	70,0	70,1	70,2	
72,3	72,4	72,5	72,6	72,7	72,8	72,9	73,0	73,1	73,2	±1,0
75,3	75,4	75,5	75,6	75,7	75,8	75,9	76,0	76,1	76,2	
78,3	78,4	78,5	78,6	78,7	78,8	78,9	79,0	79,1	79,2	
81,3	81,4	81,5	81,6	81,7	81,8	81,9	82,0	82,1	82,2	

см

Номер измерения на чертеже	Наименование измерения	Полнотная группа	Рост типовой фигуры	Обхват шеи			
				36	37	38	39
				Обхват груди			
				80	84	88	92
5	Расстояние от высшей точки плечевого шва и горловины до переднего угла клапана (в типах $А_1$ и $Б_1$ — до кокетки)	1—4	158—188	16,7	17,2	17,7	18,2
6	Расстояние от края борта до переднего угла клапана кармана в рубашках типов А, $А_1$, Б, $Б_1$, В, $В_1$, Г, $Г_1$, Е	1—4	158—188	4,8	4,8	5,8	5,8
	$Д_1$, $З_1$	1—4	158—188	5,3	5,3	6,3	6,3
7	Расстояние от края борта до края кармана внизу (измерять на 3 см выше нижнего края кармана) в рубашках типов: А, $А_1$, Б, $Б_1$, В, $В_1$, Г, $Г_1$, Е	1—4	158—188	5,0	5,0	6,0	6,0
	$Д_1$, $З_1$	1—4	158—188	5,5	5,5	6,5	6,5
8	Ширина переда между линиями втачивания рукавов в самом узком месте в застегнутом виде	1—4	158—188	33,8	35,2	36,6	38,0
9	Ширина рубашки на уровне глубины проймы	1—4	158—188	48,5	50,5	52,5	54,5
10	Ширина внизу от середины спинки до края борта в рубашках типов: А, $А_1$, В, $В_1$ (измерять при растянутой эластичной ленте)	1	158—188	45,0	47,0	49,0	51,0
		2	158—188	46,5	48,5	50,5	52,5
		3	158—188	48,0	50,0	52,0	54,0
		4	158—188	49,5	51,5	53,5	55,5
	$З_1$	1	158—188	49,0	51,0	53,0	55,0
		2	158—188	50,5	52,5	54,5	56,5
		3	158—188	52,0	54,0	56,0	58,0
		4	158—188	53,5	55,5	57,5	59,5

Продолжение табл. 2

типовой фигуры										Допускаемое отклонение
40	41	42	43	44	45	46	47	48	49	
типовой фигуры										
96	100	104	108	112	116	120	124	128	132	
18,7	19,2	19,7	20,2	20,7	21,2	21,7	22,2	22,7	23,2	±0,3
5,8	5,8	5,8	6,8	6,8	6,8	6,8	6,8	7,8	7,8	±0,3
6,3	6,3	6,3	7,3	7,3	7,3	7,3	7,3	8,3	8,3	±0,3
6,0	6,0	6,0	7,0	7,0	7,0	7,0	7,0	8,0	8,0	±0,3
6,5	6,5	6,5	7,5	7,5	7,5	7,5	7,5	8,5	8,5	±0,3
39,4	40,8	42,2	43,6	45,0	46,4	47,8	49,2	50,6	52,0	±0,5
56,5	58,5	60,5	62,5	64,5	66,5	68,5	70,5	72,5	74,5	±1,0
53,0	55,0	57,0	59,0	61,0	63,0	65,0	67,0	69,0	71,0	
54,5	56,5	58,5	60,5	62,5	64,5	66,5	68,5	70,5	72,5	±1,0
56,0	58,0	60,0	62,0	64,0	66,0	68,0	70,0	72,0	74,0	
57,5	59,5	61,5	63,5	65,5	67,5	69,5	71,5	73,5	75,5	
57,0	59,0	61,0	63,0	65,0	67,0	69,0	71,0	73,0	75,0	
58,5	60,5	62,5	64,5	66,5	68,5	70,5	72,5	74,5	76,5	±1,0
60,0	62,0	64,0	66,0	68,0	70,0	72,0	74,0	76,0	78,0	
61,5	63,5	65,5	67,5	69,5	71,5	73,5	75,5	77,5	79,5	

см

Номер измерения на чертеже	Наименование измерения	Полнотная группа	Рост типовой фигуры	Обхват шеи			
				36	37	38	39
				Обхват груди			
				80	84	88	92
11	Длина пояса спинки в рубашках типов: Б, $Б_1$, Г, $Г_1$, $Д_1$, Е, Ж	1	158—188	47,9	49,9	51,9	53,9
		2	158—188	49,5	51,5	53,5	55,5
		3	158—188	51,1	53,1	55,1	57,1
		4	158—188	52,7	54,7	56,7	58,7
12	Длина пояса полочки в рубашках типов: Б, $Б_1$, Г, $Г_1$, Е, Ж	1	158—188	23,3	24,3	25,3	26,3
		2	158—188	24,0	25,0	26,0	27,0
		3	158—188	24,7	25,7	26,7	27,7
		4	158—188	25,4	26,4	27,4	28,4
	$Д_1$	1	158—188	23,8	24,8	25,8	26,8
		2	158—188	24,5	25,5	26,5	27,5
		3	158—188	25,2	26,2	27,2	28,2
		4	158—188	25,9	26,9	27,9	28,9
13	Ширина пояса в рубашках типов: Б, $Б_1$, Г, $Г_1$, $Д_1$, Е, Ж	1—4	158—188	6,0	6,0	6,0	6,0
14	Длина рукава в рубашках типов: А, Б, В, Г, Е, Ж	1—4	158	58,5	58,5	58,5	58,5
			164	60,5	60,5	60,5	60,5
			170	62,5	62,5	62,5	62,5
			176	64,5	64,5	64,5	64,5
			182	66,5	66,5	66,5	66,5
			188	68,5	68,5	68,5	68,5
	$А_1$, $Б_1$, $В_1$, $Г_1$, $Д_1$, $З_1$	1—4	158	23,5	23,5	23,5	23,5
			164	24,5	24,5	24,5	24,5
			170	25,5	25,5	25,5	25,5
			176	26,5	26,5	26,5	26,5
			182	27,5	27,5	27,5	27,5
			188	28,5	28,5	28,5	28,5
15	Ширина рукава под проймой в рубашках типов: А, Б, В, Г, Е, Ж	1—4	158—188	18,2	18,8	19,4	20,0
	$А_1$, $Б_1$, $В_1$, $Г_1$, $Д_1$, $З_1$	1—4	158—188	17,1	17,7	18,3	18,9
16	Ширина рукава внизу в рубашках типов: $А_1$, $Б_1$, $В_1$, $Г_1$, $Д_1$, $З_1$	1—4	158—188	15,1	15,6	16,1	16,6

Продолжение табл. 2

типовой фигуры										Допускаемое отклонение
40	41	42	43	44	45	46	47	48	49	
типовой фигуры										
96	100	104	108	112	116	120	124	128	132	
55,9	57,9	59,9	61,9	63,9	65,9	67,9	69,9	71,9	73,9	±1,0
57,5	59,5	61,5	63,5	65,5	67,5	69,5	71,5	73,5	75,5	
59,1	61,1	63,1	65,1	67,1	69,1	71,1	73,1	75,1	77,1	
60,7	62,7	64,7	66,7	68,7	70,7	72,7	74,7	76,7	78,7	
27,3	28,3	29,3	30,3	31,3	32,3	33,3	34,3	35,3	36,3	±0,5
28,0	29,0	30,0	31,0	32,0	33,0	34,0	35,0	36,0	37,0	
28,7	29,7	30,7	31,7	32,7	33,7	34,7	35,7	36,7	37,7	
29,4	30,4	31,4	32,4	33,4	34,4	35,4	36,4	37,4	38,4	
27,8	28,8	29,8	30,8	31,8	32,8	33,8	34,8	35,8	36,8	
28,5	29,5	30,5	31,5	32,5	33,5	34,5	35,5	36,5	37,5	
29,2	30,2	31,2	32,2	33,2	34,2	35,2	36,2	37,2	38,2	
29,9	30,9	31,9	32,9	33,9	34,9	35,9	36,9	37,9	38,9	
6,0	6,0	6,0	6,0	6,0	6,0	6,0	6,0	6,0	6,0	±0,3
58,5	58,5	58,5	58,5	58,5	58,5	58,5	58,5	58,5	58,5	±1,0
60,5	60,5	60,5	60,5	60,5	60,5	60,5	60,5	60,5	60,5	
62,5	62,5	62,5	62,5	62,5	62,5	62,5	62,5	62,5	62,5	
64,5	64,5	64,5	64,5	64,5	64,5	64,5	64,5	64,5	64,5	
66,5	66,5	66,5	66,5	66,5	66,5	66,5	66,5	66,5	66,5	
68,5	68,5	68,5	68,5	68,5	68,5	68,5	68,5	68,5	68,5	
23,5	23,5	23,5	23,5	23,5	23,5	23,5	23,5	23,5	23,5	±0,5
24,5	24,5	24,5	24,5	24,5	24,5	24,5	24,5	24,5	24,5	
25,5	25,5	25,5	25,5	25,5	25,5	25,5	25,5	25,5	25,5	
26,5	26,5	26,5	26,5	26,5	26,5	26,5	26,5	26,5	26,5	
27,5	27,5	27,5	27,5	27,5	27,5	27,5	27,5	27,5	27,5	
28,5	28,5	28,5	28,5	28,5	28,5	28,5	28,5	28,5	28,5	
20,6	21,2	21,8	22,4	23,0	23,6	24,2	24,8	25,4	26,0	±0,5
19,5	20,1	20,7	21,3	21,9	22,5	23,1	23,7	24,3	24,9	±0,5
17,1	17,6	18,1	18,6	19,1	19,6	20,1	20,6	21,1	21,6	±0,5

см

Номер измерения на чертеже	Наименование измерения	Полнотная группа	Рост типовой фигуры	Обхват шеи 36	37	38	39
				Обхват груди 80	84	88	92
17	Длина манжеты в расстегнутом виде в рубашках типов: А, Б, В, Г, Е, Ж	1—4	158—188	25,5	25,5	27,5	27,5
18	Ширина манжеты в рубашках типов: А, Б, В, Г, Е, Ж	1—4	158—188	6,5	6,5	6,5	6,5
	$А_1$, $Б_1$, $В_1$, $Г_1$, $Д_1$, $З_1$	1—4	158—188	3,0	3,0	3,0	3,0
19	Длина воротника	1—4	158—188	37,2	38,2	39,2	40,2
20	Ширина отлета воротника посередине в рубашках типов: А, $А_1$, Б, $Б_1$, В, $В_1$, Г, $Г_1$, Е, Ж	1—4	158—188	4,0	4,0	4,0	4,0
	$Д_1$, $З_1$	1—4	158—188	7,3	7,3	7,3	7,3
21	Ширина отлета воротника в концах в рубашках типов: А, $А_1$, Б, $Б_1$, В, $В_1$, Г, $Г_1$, Е, Ж						
	при обработке методом прямого дублирования;	1—4	158—188	7,0	7,0	7,0	7,0
	при обработке каркасным методом	1—4	158—188	7,5	7,5	7,5	7,5
	$Д_1$; $З_1$	1—4	158—188	7,0	7,0	7,0	7,0
22	Ширина стойки посередине	1—4	158—188	3,0	3,0	3,0	3,0
23	Длина клапана по шву притачивания	1—4	158—188	11,5	11,5	12,5	12,5
24	Ширина клапана посередине в рубашках типов: А, $А_1$, Б, $Б_1$, В, $В_1$, Г, $Г_1$, $Д_1$, Е	1—4	158—188	6,0	6,0	6,0	6,0
	$З_1$	1—4	158—188	5,0	5,0	5,0	5,0

Продолжение табл. 2

типовой фигуры										Допускаемое отклонение
40	41	42	43	44	45	46	47	48	49	
типовой фигуры										
96	100	104	108	112	116	120	124	128	132	
27,5	27,5	29,5	29,5	29,5	29,5	31,5	31,5	31,5	31,5	±0,5
6,5	6,5	6,5	6,5	6,5	6,5	6,5	6,5	6,5	6,5	±0,3
3,0	3,0	3,0	3,0	3,0	3,0	3,0	3,0	3,0	3,0	±0,2
41,2	42,2	43,2	44,2	45,2	46,2	47,2	48,2	49,2	50,2	±0,5
4,0	4,0	4,0	4,0	4,0	4,0	4,0	4,0	4,0	4,0	±0,3
7,3	7,3	7,3	7,3	7,3	7,3	7,3	7,3	7,3	7,3	±0,5
7,0	7,0	7,0	7,0	7,0	7,0	7,0	7,0	7,0	7,0	±0,3
7,5	7,5	7,5	7,5	7,5	7,5	7,5	7,5	7,5	7,5	±0,3
7,0	7,0	7,0	7,0	7,0	7,0	7,0	7,0	7,0	7,0	±0,3
3,0	3,0	3,0	3,0	3,0	3,0	3,0	3,0	3,0	3,0	±0,2
12,5	12,5	12,5	13,5	13,5	13,5	13,5	13,5	14,5	14,5	±0,3
6,0	6,0	6,0	6,0	6,0	6,0	6,0	6,0	6,0	6,0	±0,2
5,0	5,0	5,5	5,5	5,5	5,5	6,0	6,0	6,0	6,0	±0,2

см

Номер измерения на чертеже	Наименование измерения	Полнотная группа	Рост типовой фигуры	Обхват шеи				
				36	37	38	39	
				Обхват груди				
				80	84	88	92	
25	Ширина клапана в концах в рубашках типов: А, $А_1$, Б, $Б_1$, В, $В_1$, Г, $Г_1$, $Д_1$, Е	1—4	158—188	4,5	4,5	4,5	4,5	
	$З_1$	1—4	158—188	3,5	3,5	3,5	3,5	
26	Длина кармана посередине	1—4	158—188	12,0	12,0	13,0	13,0	
27	Ширина кармана внизу (измерять на 3 см выше нижнего края кармана	1—4	158—188	11,0	11,0	12,0	12,0	
28	Ширина планки на кармане в рубашках типов: А, $А_1$, Б, $Б_1$	1—4	158—188	3,0	3,0	3,0	3,0	
29	Длина погона-хлястика посередине от шва втачивания рукава до мысика в рубашках типов: А, $А_1$, Б, $Б_1$, $З_1$	1—4	158—188	12,0	12,0	12,0	12,0	
30	Ширина погона-хлястика посередине в рубашках типов: А, $А_1$, Б, $Б_1$, $З_1$	1—4	158—188	4,0	4,0	4,0	4,0	
31	Ширина планки полочки в рубашках типов: $А_1$ и $Б_1$	1—4	158—188	3,0	3,0	3,0	3,0	

Примечания:

1. По требованию заказчика допускается изменять значения измерений
2. По согласованию с заказчиком допускается изменять значения измерений

Продолжение табл. 2

типовой фигуры										Допускаемое отклонение
40	41	42	43	44	45	46	47	48	49	
типовой фигуры										
96	100	104	108	112	116	120	124	128	132	
4,5	4,5	4,5	4,5	4,5	4,5	4,5	4,5	4,5	4,5	±0,2
3,5	3,5	4,0	4,0	4,0	4,0	4,5	4,5	4,5	4,5	±0,2
13,0	13,0	13,0	14,0	14,0	14,0	14,0	14,0	15,0	15,0	±0,3
12,0	12,0	12,0	13,0	13,0	13,0	13,0	13,0	14,0	14,0	±0,3
3,0	3,0	3,0	3,0	3,0	3,0	3,0	3,0	3,0	3,0	±0,2
12,0	12,0	12,0	12,0	12,0	12,0	12,0	12,0	12,0	12,0	±0,3
4,0	4,0	4,0	4,0	4,0	4,0	4,0	4,0	4,0	4,0	±0,2
3,0	3,0	3,0	3,0	3,0	3,0	3,0	3,0	3,0	3,0	±0,2

1, 4, 10, 11, 12, 14, 20, 21, 23, 26, 27, 28, 29, 30.



Черт. 13



Черт. 14

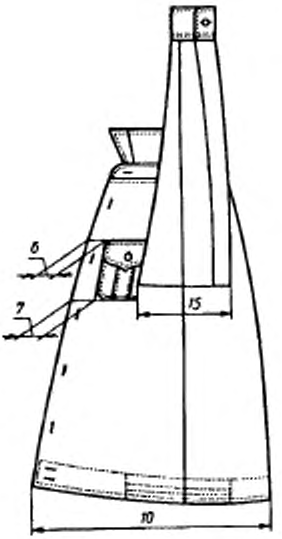

Черт. 15

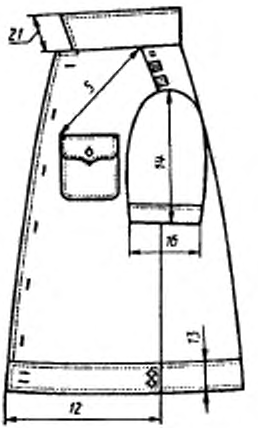

Черт. 16



Черт. 17

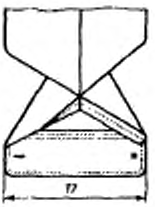

Черт. 18

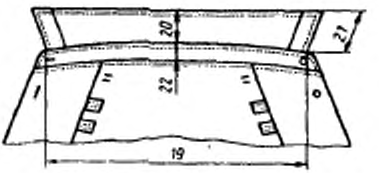

Черт. 19

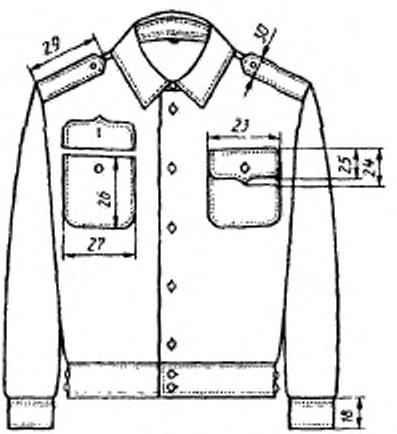

Черт 20

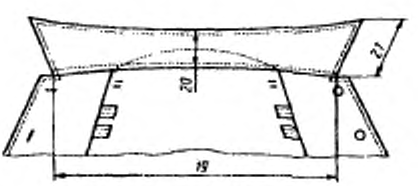

Черт. 21

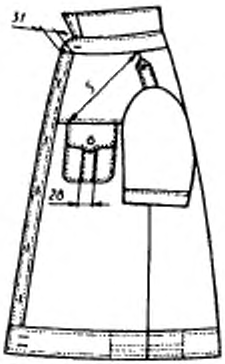

Черт. 22

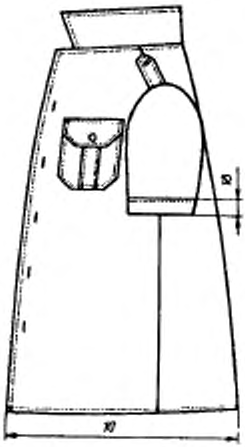

Черт. 23

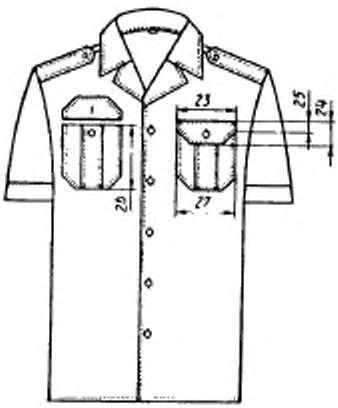

Черт. 24

1.3. Характеристики

1.3.1. *Внешний вид*

1.3.1.1. Рубашки типов А, $А_1$, Б, $Б_1$, В, $В_1$, Г, $Г_1$, $Д_1$, Е, Ж — с поясом, с застежкой до низа на восемь-девять пуговиц; одна — на стойке воротника (кроме рубашек типа $Д_1$), пять-шесть — на полочке, две — на поясе. В рубашке типа $Д_1$ на полочке — шесть пуговиц.

Полочки рубашек (кроме типа Ж) с верхними накладными карманами с клапанами, застегивающимися на пуговицы.

В рубашках типов А, $А_1$, Б, $Б_1$ верхние накладные карманы с защипами, имитирующими планки.

В рубашках типов $А_1$ и $Б_1$ полочки с кокетками по линии притачивания клапана и планкой на левой полочке.

Спинка — с кокеткой.

Рубашки типов А, В, $В_1$ — с цельновыкроенным поясом (типа $А_1$ — с отрезным), стянутым в области боковых швов односторонними регулирующими эластичными лентами.

Рубашки типов Б, $Б_1$, Г, $Г_1$, $Д_1$, Е, Ж — со шлицами в боковых швах и притачным поясом, застегивающимся по боковым сторонам на две пуговицы.

1.3.1.2. Рубашки типов А, Б, В, Г, Е, Ж — с длинными рукавами с притачными манжетами, застегивающимися на пуговицы. По шву притачивания манжет на верхних частях рукавов заложены по одной складке в сторону локтевого шва и по одной складке — в переднем шве рукава. Внизу рукавов в рубашках типов А, Б, В, Г — шлицы, застегивающиеся на пуговицу, типов Е, Ж — с закрепкой по лицевой стороне.

Воротник отложной, с отрезной стойкой (кроме рубашек типов $Д_1$, $З_1$), обработанный методом прямого дублирования, с отделочной строчкой.

1.3.1.3. Рубашки типов $А_1$, $Б_1$, $В_1$, $Г_1$, $Д_1$, $З_1$ — с короткими рукавами с цельновыкроенными манжетами.

В рубашках типов $Д_1$, $З_1$ - воротник отложной с мягкой прокладкой в отлете.

1.3.1.4. В рубашках типов В, $В_1$, Г, $Г_1$, $Д_1$ для крепления погон в области плечевых швов обметаны по две петли на расстоянии (12,0±0,2) см и (13,0±0,2) см от шва втачивания рукава.

В рубашках типов А, $А_1$, Б, $Б_1$, $З_1$ — погоны-хлястики из основной ткани.

Рубашки типов Е, Ж — без погон.

1.3.1.5. Рубашка типа $З_1$ предназначена для ношения с заправкой в брюки, с застежкой до низа на пять пуговиц, с верхними накладными карманами со складками.

Низ рубашки обработан швом вподгибку с закрытым срезом.

1.3.1.6. По требованию заказчика допускается изготовлять:

рубашки всех типов с различными видами и количеством прокладок в отлете и стойке воротника, с отделочной строчкой или без нее.

в рубашках типов А, Б, В, Г, Е, Ж манжеты рукавов с мягкой прокладкой;

в рубашках типов А, $А_1$, Б, $Б_1$ верхние накладные карманы с планками, имитирующими бантовые складки.

1.4. Требования к материалам

Рубашки должны изготовляться из материалов, указанных в табл. 3.

Таблица 3

Наименование материала	Нормативно-техническая документация	Назначение материала
1. Ткань сорочечная арт. 2911 «С» цветов:	ТУ 17 РСФСР 61—9106	Для изготовления рубашек типов:
защитного, серого и кремового		А, $А_1$, В, $В_1$
серо-голубого		В, $В_1$
2. Ткань сорочечная арт. 82282 цветов:	ТУ 17РСФСР 61—11061	Для изготовления рубашек типов:
защитного, серого и кремового		А, $А_1$, В, $В_1$
серо-голубого		В, $В_1$
3. Ткань сорочечная «Марат» арт. 82011:	ГОСТ 11518	Для изготовления рубашек типов:
кремового цвета		А, $А_1$, В, $В_1$
белого цвета		А, $А_1$, В, $В_1$, $Д_1$, Ж, $З_1$
4. Ткань арт. 82007	ГОСТ 11518	Для изготовления рубашек типов:
защитного и синего цветов		А, $А_1$, Б, $Б_1$, В, $В_1$, Г, $Г_1$
серо-голубого цвета		В, Г, $Д_1$
белого и кремового цветов		А, $А_1$, В, $В_1$, $Д_1$, Ж, $З_1$
5. Ткань арт. 82039 цветов:	ГОСТ 11518	Для изготовления рубашек типов:
защитного и синего		А, $А_1$, Б, $Б_1$, В, $В_1$, Г, $Г_1$
белого и кремового		А, $А_1$, В, $В_1$, $Д_1$, Ж, $З_1$
6. Ткань сорочечная арт. 82044, 82308	ГОСТ 11518 ТУ 17 РСФСР 45—11215	Для изготовления рубашек типов:

Продолжение табл. 3

Наименование материала	Нормативно-техническая документация	Назначение материала
защитного цвета		А, $А_1$, Б, $Б_1$, В, $В_1$, Г, $Г_1$
7. Репс мерсеризованный арт 871, 858 защитного цвета	ГОСТ 29298	Для изготовления рубашек типов: Б, $Б_1$, Г, $Г_1$
8. Ткань сорочечная арт. 62226, 82138 голубого цвета	ГОСТ 11518	Для изготовления рубашек типа Е
9. Ткань арт. 82032 голубого цвета	ГОСТ 11518	То же
10. Поплин гладкокрашеный мерсеризованный арт. 878 голубого цвета	ГОСТ 29298	Для изготовления рубашек типа Е
11. Тафта гладкокрашеная мерсеризованная безусадочная арт. 983 голубого цвета	ГОСТ 29298	»
12. Ткань хлопчатобумажная сорочечная мерсеризованная «Элегант», «СП» арт. 816 голубого цвета	ГОСТ 29298	»
13. Бязь гладкокрашеная в цвет основной ткани и отбеленная	ТУ 17 РСФСР 60—10724	Для прокладок: в борт левой полочки (кроме типов $А_1$ и $Б_1$) и в низ (пояс) рубашек типов: А, $А_1$, Б, $Б_1$, В, $В_1$, Г, $Г_1$, $Д_1$, Е, Ж; в манжеты рубашек типов А, Б, В, Г, Е, Ж; в воротник рубашек типов: $Д_1$, $З_2$

Продолжение табл. 3

Наименование материала	Нормативно-техническая документация	Назначение материала
14. Материал прокладочный воротничковый с односторонним точечным полимерным покрытием арт. 276—1	ТУ 17—21—235	Для прокладок: в отлет воротника в рубашках типов: А, $А_1$, Б, $Б_1$, В, $В_1$, Г, $Г_1$, Е, Ж в манжетах рубашек типов: А, Б, В, Г, Е, Ж; в стойку воротника
15. Материал прокладочный с жесткой пропиткой полимерами арт. 325	ТУ 17—21—82	Для прокладок: в отлет и стойку воротника рубашек; в манжеты рубашек типов: А, Б, В, Г, Е, Ж
16. Материал прокладочный воротничковый со сплошным полиэтиленовым покрытием арт. 328	ТУ 17—21—410	Для прокладки в отлет воротника; прокладки в стойку воротника рубашек типов: $Д_1$, $З_1$
17. Пуговицы из аминопласта в цвет основной ткани плоские с двумя отверстиями, диаметром 11 мм, фасон 715	ОСТ 17—805	Для застегивания стойки воротника, полочек, рукавных планок, поясов; для пристегивания погонхлястиков, эластичных лент; для застегивания клапанов карманов рубашек типов: А, $А_1$, Б, $Б_1$, В, $В_1$, Г, $Г_1$, $Д_1$, Е для застегивания манжет рубашек типов: А, Б, В, Г, Е, Ж
18 Пуговицы из стекла органического с перламутровым эффектом с двумя отверстиями, диаметром 11 мм, белого цвета	ОСТ 17—699	То же для рубашек белого цвета

Продолжение табл. 3

Наименование материала	Нормативно-техническая документация	Назначение материала
19. Пуговицы из аминопласта в цвет основной ткани, диаметром 14 мм, фасон 120	ОСТ 17—805	Для застегивания манжет и клапанов карманов рубашек типов: А, $А_1$, В, $В_1$
20. Нитки хлопчатобумажные в цвет основной ткани:	ГОСТ 6309	
7,5 текс×3×2 (№ 50/6); 6,7 текс×3×2 (№ 60/6)		Для стачивания деталей рубашек и обметывания срезов
8,5 текс×3×2 (№ 40/6)		Для пришивания пуговиц
6,7 текс×3×2 (№ 60/6)		Для отделочных строчек
5,9 текс×3×2 (№ 80/6)		и обметывания петель
10,0 текс×3 (№ 60/3)		То же и для обметывания срезов
21. Нитки армированные швейные в цвет основной ткани 36 ЛХ	ОСТ 17—921	Для стачивания деталей рубашек и обметывания срезов
44ЛХ-1		Для пришивания пуговиц
25ЛХ	ТУ 17 РСФСР 63—17—16	Для отделочных строчек и обметывания петель
22. Лента эластичная шириной 12—14 мм	ОСТ 17—284	Для стягивания пояса рубашек типов: А, $А_1$, В, $В_1$
23. Лента отделочная из хлопчатобумажных или химических нитей шириной 9—12 мм	ОСТ 17—466	Для маркировки рубашек

Примечания:

1. По согласованию с заказчиком допускается применять другие материалы, по качеству не ниже указанных в табл. 3.
2. Допускается для изготовления рубашек применять бязь с пропиткой МАПС и МА.
3. Пуговицы для застегивания рубашек должны быть термостойкими.

1.5. Основные требования к изготовлению

1.5.1. Раскрой рубашек — по ГОСТ 21219.

1.5.2. Классификация и виды стежков, строчек и швов, применяемых для изготовления рубашек, — по ГОСТ 12807.

Требования к стежкам, строчкам и швам — по Инструкции «Технические требования к соединениям деталей швейных изделий».

1.5.3. Определение сортности рубашек — по ГОСТ 11259.

1.5.4. Особенности обработки рубашек, пособие по построению чертежей лекал рубашек, спецификация деталей и коды ОКП приведены соответственно в приложениях 1—4.

1.6. Маркировка и упаковка рубашек — по ГОСТ 19159.

2. ПРИЕМКА

Правила приемки рубашек — по ГОСТ 24782.

3. МЕТОДЫ КОНТРОЛЯ

Методы контроля качества рубашек — по ГОСТ 4103.

4. ТРАНСПОРТИРОВАНИЕ И ХРАНЕНИЕ

Транспортирование и хранение рубашек — по ГОСТ 19159.

ПРИЛОЖЕНИЕ 1
Рекомендуемое

ОСОБЕННОСТИ ОБРАБОТКИ

1. Воротники обрабатывают методом прямого дублирования с применением прокладочного материала с односторонним точечным покрытием. Количество слоев прокладочных материалов с точечным покрытием в отлете воротника — два, в стойке — один слой жесткой прокладочной ткани или дублируют одним слоем клеевой ткани.

Первый слой прокладки предварительно скрепляют с верхней частью отлета воротника, затем прикрепляют второй слой прокладки, соблюдая заданное расстояние срезов прокладок от срезов верхней части отлета воротника. Сборку жесткой прокладки производят путем прессования.

Отлет воротника обтачивают на расстоянии 0,2 см от срезов второго слоя прокладки, выворачивают на лицевую сторону, выправляют швы и приутюживают. Затем прокладывают отделочную строчку.

При соединении отлета воротника со стойкой строчку прокладывают на расстоянии 0,1 см от верхнего среза прокладки стойки.

2. Воротники с мягкой прокладкой допускается обтачивать в кассетах или на полуавтомате. При этом верхний и нижний воротники должны быть одинаковыми.

3. В рубашках типов $Д_1$ и $З_1$ допускается укорачивать подборт по линии горловины на 2,0—3,0 см, чтобы его верхняя часть не попадала в точку пересечения плечевого

шва и шва втачивания воротника. В верхней части подборт закрепляют по внутреннему краю строчкой длиной 6,0—8,0 см.

4. Внутренние срезы подбортов в рубашке типа $З_1$ обрабатывают швом вподгибку с закрытым срезом или обметывают. При обметывании срезов ширина подборта должна быть уменьшена на 1,0 см

5. Притачивание кокетки к спинке производят одной или двумя строчками.

6. Для крепления погон в рубашках типов В, $В_1$, Г, $Г_1$, $Д_1$ на кокетке спинки в плечевые швы втачивают по две шлевки: первую — на расстоянии (1,0±0,1) см от шва втачивания рукава, вторую — на расстоянии (5,0±0,1) см от внутреннего края первой шлевки; длина шлевок — (3,7—4,0) см, ширина — (1,5—2,0) см.

7. В рубашках типов $А_1$, $Б_1$, $В_1$, $Г_1$, $Д_1$, $З_1$ срез низа рукавов дважды загибают на изнаночную сторону на ширину манжеты и простачивают по лицевой стороне на расстоянии 0,5—0,6 см от сгиба. Край рукава отгибают на лицевую сторону, образуя манжету.

8. Манжеты обрабатывают методом прямого дублирования одним слоем клеевой ткани или прокладывают один слой прокладочной ткани. Настрачивание прокладки и обтачивание манжет производят параллельно краю манжет, притачивание манжет к рукаву производят одной строчкой.

9. В рубашках А, Б, В, Г, Е, Ж на верхних частях рукавов в швах притачивания манжет закладывают по одной складке на расстоянии (5,5±0,1) см от края шлицы и по одной — в переднем шве соединения частей рукава.

10. Длина рукавной шлицы от закрепки до шва притачивания манжеты — (11,0±0,5) см, длина боковой шлицы от закрепки до шва притачивания пояса — (9,0±0,5) см. Ширина обтачек шлиц — (1,5±2,0) см.

11. По краю бортов и воротников в рубашках с отложным воротником, манжет с мягкой прокладкой, клапанов карманов, планок на карманах, поясов, погон-хлястиков проложена отделочная строчка на расстоянии 0,2—0,3 см (в рубашке типа $З_1$ — 0,5—0,6 см) от края.

В рубашках типов $А_1$ и $Б_1$ планка, кокетки полочки и клапаны карманов отстрочены на расстоянии 0,3—0,5 см от края по согласованию с заказчиком.

12. Планки на карманах и рубашках типов А, $А_1$, Б, $Б_1$ расположены посередине карманов. Ширина планки (3,0±0,2) см. Складки на карманах в рубашке типа $З_1$ - симметрично середине. Расстояние между сгибами складок — (4,0±0,2) см, ширина складок — 0,5—0,6 см.

13. Длина эластичной ленты в поясе рубашек типов А, $А_1$, В, $В_1$ — 15,0—16,0 см для размеров по обхвату груди 80—104 см; 16,0—17,0 см — для размеров 108—132 см.

14. Петли обметывают в следующих местах:

на левой полочке в рубашках типов А, $А_1$ (на планке) Б, $Б_1$ (на планке), В, $В_1$, Г, $Г_1$, Е, Ж — на расстоянии 1,5 см от края борта пять (для ростов — 158—176 см) — шесть (для ростов 182—188 см) долевых петель: верхнюю — на расстоянии 4,5 см (в рубашках типов $А_1$, $Б_1$, $В_1$, $Г_1$ — 6,0 см) от шва втачивания воротника до верхнего края петли, нижнюю — на расстоянии (4,5±1,8) см от шва притачивания пояса (в рубашках типов А, В, $В_1$ — от верхней строчки настрачивания обтачки) до нижнего края петли, остальные — на равном расстоянии одна от другой;

на левой полочке в рубашках типа $Д_1$ шесть петель: верхнюю — параллельно линии уступа борта на расстоянии 1,7 см от края борта и 1,0 см от уступа, вторую — на расстоянии (10,0±0,2) см от первой, нижнюю — на расстоянии (4,5±1,8) см от шва притачивания пояса до нижнего края петли, остальные — на равном расстоянии одна от другой на расстоянии 2,0 см от края борта;

на левой полочке в рубашке типа $З_1$ — пять петель на расстоянии 2,0 см от края борта: верхнюю — на расстоянии 10,0 см от уступа борта до верхнего края петли, остальные — на расстоянии 10,0—11,0 см одна от другой;

на левом конце стойки воротника одну петлю посередине ширины параллельно шву притачивания стойки на расстоянии 1,2 см от края стойки;

на боковых концах поясов полочек, на переднем конце пояса левой полочки — по две петли на расстоянии 1,2 см от конца и 1,5 см от верхней и нижней сторон пояса; в рубашках типа $Д_1$ — на расстоянии 1,5 см от переднего конца,

на верхней планке рукава — одну долевую петлю на расстоянии 1,0 см от края и 4,0 см от шва притачивания манжеты до нижнего края петли;

на манжете в рубашках типов А, Б, В, Г, Е, Ж — одну петлю посередине ширины на расстоянии 1,2 см от бокового края,

на клапане кармана, на погоне-хлястике — одну петлю посередине ширины на расстоянии 1,0 см от мыса (в рубашке типа $З_1$ — от края клапана);

на кокетке спинки рубашек типов В, $В_1$, Г, $Г_1$, $Д_1$ перпендикулярно к плечевым швам две петли для крепления погон на расстоянии (12,0±0,2) см и (13,0±0,2) см от шва втачивания рукава. Расстояние от плечевого шва до середины петли 1,7—1,8 см, длина петель 0,8—1,0 см. Петли обметывают, но не прорезают,

на обтачке низа (со стороны полочек) в рубашках типов А, $А_1$(на подкладке пояса), В, $В_1$ - по две петли для застегивания эластичной ленты.

15. Пуговицы пришивают соответственно расположению петель:

на правой полочке — пять-шесть пуговиц;

на правом конце стойки воротника — одну пуговицу на расстоянии 1,5 см от края;

на нижней планке рукава — одну пуговицу;

на манжете рубашек типов А, Б, В, Г, Е, Ж — одну пуговицу посередине ширины на расстоянии 1,5 см от края;

на поясе правой полочки — две пуговицы на расстоянии 1,5 см (типа $Д_1$— 2,0 см) от края;

на поясе спинки — по две пуговицы на расстоянии 2,5 см от края;

на кокетке спинки в рубашках типов А, $А_1$, Б, $Б_1$, Ж — две пуговицы для пристегивания погон;

на кармане — одну пуговицу;

на эластичных лентах — по одной пуговице на расстоянии 1,0 см от свободного конца.

16. В готовых рубашках допускается:

карманы и клапаны несимметричные относительно их продольной оси;

выкраивать обтачки боковых и рукавных шлиц как по долевой, так и по уточной нити;

отрезные подборта в рубашках типов $Д_1$, $З_1$;

несимметричность расположения швов стачивания боковых сторон отлета воротника с жесткой прокладкой до 0,5 см;

карманы с цельновыкроенными обтачками;

обтачка низа цельновыкроенного пояса из двух-трех частей со швов на уровне эластичных лент;

по согласованию с заказчиком при обработке воротника методом прямого дублирования второй слой прокладки отлета из материала прокладочного с точечным полимерным покрытием допускается заменять материалом прокладочным со сплошным полиэтиленовым покрытием.

17. Не допускаются:

надставки в прокладках отлета и стойки воротника и манжет;

прокладка отлета воротника с утолщенными нитями, заломами и складками, заметными со стороны верхнего воротника;

заутюженные сборки или складки на воротнике, поясе, манжетах, клапанах карманов и погонах-хлястиках;

обтачка низа цельновыкроенного пояса из двух частей со швом посередине спинки;

подкладка кокетки из двух частей.

ПОСОБИЕ ДЛЯ ПОСТРОЕНИЯ

см

Обозначение конструктивной линии на чертеже	Тип	Полнотная группа	Рост типовой фигуры	Обхват шеи / Обхват груди		
				36 / 80	37 / 84	38 / 88
				Спинка (черт. 25,		
АБ	А, $А_1$, Б, $Б_1$, В, $В_1$, Г, $Г_1$, $Д_1$, Е, Ж	1—4	158—188	8,4	8,6	8,8
АГ	А, $А_1$, Б, $Б_1$, В, $В_1$, Г, $Г_1$, $Д_1$, Е, Ж, $З_1$	1—4	158—188	29,1	29,5	29,9
АН	А, В, $В_1$	1—4	158	67,3	67,3	67,3
			164	69,3	69,3	69,3
			170	71,3	71,3	71,3
			176	73,3	73,3	73,3
			182	75,3	75,3	75,3
			188	77,3	77,3	77,3
	$А_1$, Ь, $Б_1$, Г, $Г_1$, $Д_1$, Е, Ж	1—4	158	61,3	61,3	61,3
			164	63,3	63,3	63,3
			170	65,3	65,3	65,3
			176	67,3	67,3	67,3
			182	69,3	69,3	69,3
			188	71,3	71,3	71,3
	$З_1$	1—4	158	77,0	77,0	77,0
			164	80,0	80,0	80,0
			170	83,0	83,0	83,0
			176	86,0	86,0	86,0
			182	89,0	89,0	89,0
			188	92,0	92,0	92,0
$АА_1$	А, $А_1$, Б, $Б_1$, В, $В_1$, Г, $Г_1$, $Д_1$, Е, Ж, $З_1$	1—4	158—188	7,2	7,4	7,6
$А_1А_2$	А, $А_1$, Б, $Б_1$, В, $В_1$, Г, $Г_1$, $Д_1$, Е, Ж, $З_1$	1—4	158—188	5,0	5,1	5,2
$А_1$ 1	А, $А_1$, Б, $Б_1$, В, $В_1$, Г, $Г_1$, $Д_1$, Е, Ж, $З_1$	1—4	158—188	2,3	2,3	2,4

ПРИЛОЖЕНИЕ 2
Рекомендуемое

ЧЕРТЕЖЕЙ ЛЕКАЛ РУБАШЕК

Таблица 4

типовой фигуры										
39	40	41	42	43	44	45	46	47	48	49
типовой фигуры										
92	96	100	104	108	112	116	120	124	128	132
26, 27)										
9,0	9,2	9,4	9,6	9,8	10,0	10,2	10,4	10,6	10,8	11,0
30,3	30,7	31,1	31,5	31,9	32,3	32,7	33,1	33,5	33,9	34,3
67,3	67,3	67,3	67,3	67,3	67,3	67,3	67,3	67,3	67,3	67,3
69,3	69,3	69,3	69,3	69,3	69,3	69,3	69,3	69,3	69,3	69,3
71,3	71,3	71,3	71,3	71,3	71,3	71,3	71,3	71,3	71,3	71,3
73,3	73,3	73,3	73,3	73,3	73,3	73,3	73,3	73,3	73,3	73,3
75,3	75,3	75,3	75,3	75,3	75,3	75,3	75,3	75,3	75,3	75,3
77,3	77,3	77,3	77,3	77,3	77,3	77,3	77,3	77,3	77,3	77,3
61,3	61,3	61,3	61,3	61,3	61,3	61,3	61,3	61,3	61,3	61,3
63,3	63,3	63,3	63,3	63,3	63,3	63,3	63,3	63,3	63,3	63,3
65,3	65,3	65,3	65,3	65,3	65,3	65,3	65,3	65,3	65,3	65,3
67,3	67,3	67,3	67,3	67,3	67,3	67,3	67,3	67,3	67,3	67,3
69,3	69,3	69,3	69,3	69,3	69,3	69,3	69,3	69,3	69,3	69,3
71,3	71,3	71,3	71,3	71,3	71,3	71,3	71,3	71,3	71,3	71,3
77,0	77,0	77,0	77,0	77,0	77,0	77,0	77,0	77,0	77,0	77,0
80,0	80,0	80,0	80,0	80,0	80,0	80,0	80,0	80,0	80,0	80,0
83,0	83,0	83,0	83,0	83,0	83,0	83,0	83,0	83,0	83,0	83,0
86,0	86,0	86,0	86,0	86,0	86,0	86,0	86,0	86,0	86,0	86,0
89,0	89,0	89,0	89,0	89,0	89,0	89,0	89,0	89,0	89,0	89,0
92,0	92,0	92,0	92,0	92,0	92,0	92,0	92,0	92,0	92,0	92,0
7,8	8,0	8,2	8,4	8,6	8,8	9,0	9,2	9,4	9,6	9,8
5,3	5,4	5,5	5,6	5,7	5,8	5,9	6,0	6,1	6,2	6,3
2,4	2,5	2,5	2,6	2,6	2,7	2,7	2,8	2,8	2,9	2,9

см

Обозначение конструктивной линии на чертеже	Тип	Полнотная группа	Рост типовой фигуры	Обхват шеи / Обхват груди		
				36 / 80	37 / 84	38 / 88
$ББ_1$	А, $А_1$, Б, $Б_1$, В, $В_1$, Г, $Г_1$, $Д_1$, Е, Ж, $З_1$	1—4	158—188	21,5	22,2	22,9
$Б_1П$	А, $А_1$, Б, $Б_1$, В, $В_1$, Г, $Г_1$, $Д_1$, Е, Ж	1—4	158—188	8,0	8,2	8,4
$ББ_3$	А, $А_1$, Б, $Б_1$, В, $В_1$, Г, $Г_1$, $Д_1$, Е, Ж, $З_1$	1—4	158—188	7,0	7,5	8,0
$ГГ_2$	А, $А_2$, Б, $Б_2$, В, $В_2$, Г, $Г_1$, $Д_1$, Е, Ж, $З_1$	1—4	158—188	20,5	21,2	21,9
$ГГ_2$	А, $А_2$, Б, $Б_1$, В, $В_1$, Г, $Г_1$, $Д_1$, Е, Ж, $З_1$	1—4	158—188	26,3	27,3	28,3
$Г_1Г_1$	А, $А_1$, Б, $Б_1$, В, $В_1$, Г, $Г_1$, $Д_1$, Е, Ж, $З_1$	1—4	158—188	7,6	7,8	8,0
$Г_1П_2$	А, $А_1$, Б, $Б_1$, В, $В_1$, Г, $Г_1$, $Д_1$, Е, Ж, $З_1$	1—4	158—188	10,6	10,7	10,8
$Г2$	А, $А_1$, Б, $Б_1$, В, $В_1$, Г, $Г_1$, $Д_1$, Е, Ж, $З_1$	1—4	158—188	3,4	3,5	3,6
$ИИ_1$	А, $А_1$, В, $В_1$	1	158—188	23,9	24,9	25,9
		2	158—188	24,7	25,7	26,7
		3	158—188	25,5	26,5	27,5
		4	158—188	26,3	27,3	28,3
	Б, $Б_1$, Г, $Г_1$, $Д_1$, Е, Ж	1	158—188	22,2	23,2	24,2
		2	158—188	23,0	24,0	25,0
		3	158—188	23,8	24,8	25,8
		4	158—188	24,6	25,6	26,6
		1	158—188	25,5	26,5	27,5
		2	158—188	26,3	27,3	28,3
		3	158—188	27,1	28,1	29,1
		4	158—188	27,9	28,9	29,9

Продолжение табл. 4

типовой фигуры										
39	40	41	42	43	44	45	46	47	48	49
типовой фигуры										
92	96	100	104	108	112	116	120	124	128	132
23,6	24,3	25,0	25,7	26,4	27,1	27,8	28,5	29,2	29,9	30,6
8,6	8,8	9,0	9,2	9,4	9,6	9,8	10,0	10,2	10,4	10,6
8,5	9,0	9,5	10,0	10,5	11,0	11,5	12,0	12,5	13,0	13,5
22,6	23,3	24,0	24,7	25,4	26,1	26,8	27,5	28,2	28,9	29,6
29,3	30,3	31,3	32,3	33,3	34,3	35,3	36,3	37,3	38,3	39,3
8,2	8,4	8,6	8,8	9,0	9,2	9,4	9,6	9,8	10,0	10,2
10,9	11,0	11,1	11,2	11,3	11,4	11,5	11,6	11,7	11,8	11,9
3,7	3,8	3,9	4,0	4,1	4,2	4,3	4,4	4,5	4,6	4,7
26,9	27,9	28,9	29,9	30,9	31,9	32,9	33,9	34,9	35,9	36,9
27,7	28,7	29,7	30,7	31,7	32,7	33,7	34,7	35,7	36,7	37,7
28,5	29,5	30,5	31,5	32,5	33,5	34,5	35,5	36,5	37,5	38,5
29,3	30,3	31,3	32,3	33,3	34,3	35,3	36,3	37,3	38,3	39,3
25,2	26,2	27,2	28,2	29,2	30,2	31,2	32,2	33,2	34,2	35,2
26,0	27,0	28,0	29,0	30,0	31,0	32,0	33,0	34,0	35,0	36,0
26,8	27,8	28,8	29,8	30,8	31,8	32,8	33,8	34,8	35,8	36,8
27,6	28,6	29,6	30,6	31,6	32,6	33,6	34,6	35,6	36,6	37,6
28,5	29,5	30,5	31,5	32,5	33,5	34,5	35,5	36,5	37,5	38,5
29,3	30,3	31,3	32,3	33,3	34,3	35,3	36,3	37,3	38,3	39,3
30,1	31,1	32,1	33,1	34,1	35,1	36,1	37,1	38,1	39,1	40,1
30,9	31,9	32,9	33,9	34,9	35,9	36,9	37,9	38,9	39,9	40,9

см

Обозначение конструктивной линии на чертеже	Тип	Полнотная группа	Рост типовой фигуры	Обхват шеи			
				36	37	38	
				Обхват груди			
				80	84	88	
				Полочка (черт.			
$Г_3Г_4$	А, $А_1$, Б, $Б_1$, В, $В_1$, Г, $Г_1$, $Д_1$, Е, Ж, $З_1$	1—4	158—188	18,0	18,7	19,4	
$Г_3А_3$	А, $А_1$, Б, $Б_1$, В, $В_1$, Г, $Г_1$, $Д_1$, Е, Ж, $З_1$	1—4	158—188	21,1	21,6	22,1	
$А_3А_5$=$А_6А_8$	А, $А_1$, Б, $Б_1$, В, $В_1$, Г, $Г_1$, $Д_1$, Е, Ж, $З_1$	1—4	158—188	6,1	6,2	6,3	
$А_3А_4$=$А_6А_7$	А, $А_1$, Б, $Б_1$, В, $В_1$, Г, $Г_1$, $Д_1$, Е, Ж, $З_1$	1—4	158—188	6,4	6,6	6,8	
$аа_1$	А, $А_1$, Б, $Б_1$, В, $В_1$, Г, $Г_1$, $Д_1$, Е, Ж, $З_1$	1—4	158—188	1,1	1,2	1,3	
$Г_4Г_5$	А, $А_1$, Б, $Б_1$, В, $В_1$, Г, $Г_1$, $Д_1$, Е, Ж, $З_1$	1—4	158—188	6,7	7,0	7,3	
$Г_4П_3$	А, $А_1$, Б, $Б_1$, В, $В_1$, Г, $Г_1$, $Д_1$, Е, Ж, $З_1$	1—4	158—188	15,3	15,7	16,1	
$Г_3К$	А, $А_1$, Б, $Б_1$, В, $В_1$, Г, $Г_1$, $Д_1$, $З_1$	1—4	158—188	3,3	3,3	4,3	
$К_1К_2$	А, $А_1$, Б, $Б_1$, В, $В_1$, Г, $Г_1$, $Д_1$, Е, $З_1$	1—4	158—188	11,5	11,5	12,5	
$К_3К_4$	А, $А_1$, Б, $Б_1$, В, $В_1$, Г, $Г_1$, $Д_1$, Е, $З_1$	1—4	158—188	11,0	11,0	12,0	
$Г_3Н_2$	А, В, $В_1$	1—4	158	40,7	40,3	39,9	
			164	42,7	42,3	41,9	
			170	44,7	44,3	43,9	
			176	46,7	46,3	45,9	
			182	48,7	48,3	47,9	
			188	50,7	50,3	49,9	
	$А_1$, Б, $Б_1$, Г, $Г_1$, $Д_1$, Е, Ж	1—4	158	34,8	34,4	34,0	
			164	36,8	36,4	36,0	
			170	38,8	38,4	38,0	
			176	40,8	40,4	40,0	
			182	42,8	42,4	42,0	
			188	44,8	44,4	44,0	

Продолжение табл. 4

типовой фигуры										
39	40	41	42	43	44	45	46	47	48	49
типовой фигуры										
92	96	100	104	108	112	116	120	124	128	132
28, 29, 30, 31, 32)										
20,1	20,8	21,5	22,2	22,9	23,6	24,3	25,0	25,7	26,4	27,1
22,6	23,1	23,6	24,1	24,6	25,1	25,6	26,1	26,6	27,1	27,6
6,4	6,5	6,6	6,7	6,8	6,9	7,0	7,1	7,2	7,3	7,4
7,0	7,2	7,4	7,6	7,8	8,0	8,2	8,4	8,6	8,8	9,0
1,4	1,5	1,6	1,7	1,8	1,9	2,0	2,1	2,2	2,3	2,4
7,6	7,9	8,2	8,5	8,8	9,1	9,4	9,7	10,0	10,3	10,6
16,5	16,9	17,3	17,7	18,1	18,5	18,9	19,3	19,7	20,1	20,5
4,3	4,3	4,3	4,3	5,3	5,3	5,3	5,3	5,3	6,3	6,3
12,5	12,5	12,5	12,5	13,5	13,5	13,5	13,5	13,5	14,5	14,5
12,0	12,0	12,0	12,0	13,0	13,0	13,0	13,0	13,0	14,0	14,0
39,5	39,1	38,7	38,3	37,9	37,5	37,1	36,7	36,3	35,9	35,5
41,5	41,1	40,7	40,3	39,9	39,5	39,1	38,2	38,3	37,9	37,5
43,5	43,1	42,7	42,3	41,9	41,5	41,1	40,7	40,3	39,9	39,5
45,5	45,1	44,7	44,3	43,9	43,5	43,1	42,7	42,3	41,9	41,5
47,5	47,1	46,7	46,3	45,9	45,5	45,1	44,7	44,3	43,9	43,5
49,5	49,1	48,7	48,3	47,9	47,5	47,1	46,7	46,3	45,9	45,5
33,6	33,2	32,8	32,4	32,0	31,6	31,2	30,8	30,4	30,0	29,6
35,6	35,2	34,8	34,4	34,0	33,6	33,2	32,8	32,4	32,0	31,6
37,6	37,2	36,8	36,4	36,0	35,6	35,2	34,8	34,4	34,0	33,6
39,6	39,2	38,8	38,4	38,0	37,6	37,2	36,8	36,4	36,0	35,6
41,6	41,2	40,8	40,4	40,0	39,6	39,2	38,8	38,4	38,0	37,6
43,6	43,2	42,8	42,4	42,0	41,6	41,2	40,8	40,4	40,0	39,6

см

Обозначение конструктивной линии на чертеже	Тип	Полнотная группа	Рост типовой фигуры	Обхват шеи		
				36	37	38
				Обхват груди		
				80	84	88
	$З_1$	1—4	158	47,9	47,5	47,1
			164	50,9	50,5	50,1
			170	53,9	53,5	53,1
			176	56,9	56,5	56,1
			182	59,9	59,5	59,1
			188	62,9	62,5	62,1
$Н_2Н_3$	А, $А_1$, В, $В_1$	1	158—188	22,5	23,5	24,5
		2	158—188	23,2	24,2	25,2
		3	158—188	23,9	24,9	25,9
		4	158—188	24,6	25,6	26,6
	Б, $Б_1$, Г, $Г_1$, $Д_1$, Е, Ж	1	158—188	22,1	23,1	24,1
		2	158—188	22,8	23,8	24,8
		3	158—188	23,5	24,5	25,5
		4	158—188	24,2	25,2	26,2
	$З_1$	1	158—188	24,0	25,0	26,0
		2	158—188	24,7	25,7	26,7
		3	158—188	25,4	26,4	27,4
		4	158—188	26,1	27,1	28,1
$Н_2Н_4$	А, $А_1$, В, $В_1$	1—4	158—188	1,8	1,9	2,0
	Б, $Б_1$, Г, $Г_1$, $Д_1$, Е, Ж	1—4	158—188	1,6	1,7	1,8
				Рукав		
АВ	А, Б, В, Г, Е, Ж	1—4	158—188	12,5	12,8	13,1
АЛ	А, Б, В, Г, Е, Ж	1—4	158	33,0	33,3	33,6
			164	34,0	34,3	34,6
			170	35,0	35,3	35,6
			176	36,0	36,3	36,6
			182	37,0	37,3	37,6
			188	38,0	38,3	38,6
АП	А, Б, В, Г, Е, Ж	1—4	158	54,5	54,5	54,5
			164	56,5	56,5	56,5
			170	58,5	58,5	58,5
			176	60,5	60,5	60,5
			182	62,5	62,5	62,5
			188	64,5	64,5	64,5

Продолжение табл. 4

типовой фигуры										
39	40	41	42	43	44	45	46	47	48	49
типовой фигуры										
92	96	100	104	108	112	116	120	124	128	132
46,7	46,3	45,9	45,5	45,1	44,7	44,3	43,9	43,5	43,1	42,7
49,7	49,3	48,9	48,5	48,1	47,7	47,3	46,9	46,5	46,1	45,7
52,7	52,3	51,9	51,5	51,1	50,7	50,3	49,9	49,5	49,1	48,7
55,7	55,3	54,9	54,5	54,1	53,7	53,3	52,9	52,5	52,1	51,7
58,7	55,3	57,9	57,5	57,1	56,7	56,3	55,9	55,5	55,1	54,7
61,7	61,3	60,9	60,5	60,1	59,7	59,3	58,9	58,5	58,1	57,7
25,5	26,5	27,5	28,5	29,5	30,5	31,5	32,5	33,5	34,5	35,5
26,2	27,2	28,2	29,2	30,2	31,2	32,2	33,2	34,2	35,2	36,2
26,9	27,9	28,9	29,9	30,9	31,9	32,9	33,9	34,9	35,9	36,9
27,6	28,6	29,6	30,6	31,6	32,6	33,6	34,6	35,6	36,6	37,6
25,1	26,1	27,1	28,1	29,1	30,1	31,1	32,1	33,1	34,1	35,1
25,8	26,8	27,8	28,8	29,8	30,8	31,8	32,8	33,8	34,8	35,8
26,5	27,5	28,5	29,5	30,5	31,5	32,5	33,5	34,5	35,5	36,5
27,2	28,2	29,2	30,2	31,2	32,2	33,2	34,2	35,2	36,2	37,2
27,0	28,0	29,0	30,0	31,0	32,0	33,0	34,0	35,0	36,0	37,0
27,7	28,7	29,7	30,7	31,7	32,7	33,7	34,7	35,7	36,7	37,7
28,4	29,4	30,4	31,4	32,4	33,4	34,4	35,4	36,4	37,4	38,4
29,1	30,1	31,1	32,1	33,1	34,1	35,1	36,1	37,1	38,1	39,1
2,1	2,2	2,3	2,4	2,5	2,6	2,7	2,8	2,9	3,0	3,1
1,9	2,0	2,1	2,2	2,3	2,4	2,5	2,6	2,7	2,8	2,9

(черт. 33)

13,4	13,7	14,0	14,3	14,6	14,9	15,2	15,5	15,8	16,1	16,4
33,9	34,2	34,5	34,8	35,1	35,4	35,7	36,0	36,3	36,6	36,9
34,9	35,2	35,5	35,8	36,1	36,4	36,7	37,0	37,3	37,6	37,9
35,9	36,2	36,5	36,8	37,1	37,4	37,7	38,0	38,3	38,6	38,9
36,9	37,2	37,5	37,8	38,1	38,4	38,7	39,0	39,3	39,6	39,9
37,9	38,2	38,5	38,8	39,1	39,4	39,7	40,0	40,3	40,6	40,9
38,9	39,2	39,5	39,8	40,1	40,4	40,7	41,0	41,3	41,6	41,9
54,5	54,5	54,5	54,5	54,5	54,5	54,5	54,5	54,5	54,5	54,5
56,5	56,5	56,5	56,5	56,5	56,5	56,5	56,5	56,5	56,5	56,5
58,5	58,5	58,5	58,5	58,5	58,5	58,5	58,5	58,5	58,5	58,5
60,5	60,5	60,5	60,5	60,5	60,5	60,5	60,5	60,5	60,5	60,5
62,5	62,5	62,5	62,5	62,5	62,5	62,5	62,5	62,5	62,5	62,5
64,5	64,5	64,5	64,5	64,5	64,5	64,5	64,5	64,5	64,5	64,5

см

Обозначение конструктивной линии на чертеже	Тип	Полнотная группа	Рост типовой фигуры	Обхват шеи		
				36	37	38
				Обхват груди		
				80	84	88
АО	А, Б, В, Г, Е, Ж	1—4	158—188	9,6	9,9	10,2
ббı	А, Б, В, Г, Е, Ж	1—4	158—188	1,2	1,3	1,4
*ВВ*1	А, Б, В, Г, Е, Ж	1—4	158—188	7,1	7,4	7,7
ВП	А, Б, В, Г, Е, Ж	1—4	158—188	20,7	21,3	21,9
*ПП*1	А, Б, В, Г, Е, Ж	1—4	158—188	39,4	40,6	41,8
*ПП*2	А, Б, В, Г, Е, Ж	1—4	158—188	6,5	6,7	6,9
*П*1*П*3	А, Б, В, Г, Е, Ж	1—4	158—188	7,7	7,9	8,1
*ЛЛ*1	А, Б, В, Г, Е, Ж	1—4	158—188	19,3	19,8	20,3
*Л*1*Л*2	А, Б, В, Г, Е, Ж	1—4	158—188	36,6	37,6	38,6
*НН*1	А, Б, В, Г, Е, Ж	1—4	158—188	14,8	14,8	15,8
*Н*1*Н*2	А, Б, В, Г, Е, Ж	1—4	158—188	27,7	27,7	29,7
*НН*3	А, Б, В, Г, Е, Ж	1—4	158—188	6,0	6,0	7,0
						Верхняя часть
АВ	А1, Б1, В1, Г1, Д1, З1	1—4	158—188	13,9	14,2	14,5
АП	А1, Б1, В1, Г1, Д1, З1	1—4	158	22,0	22,0	22,0
			164	23,0	23,0	23,0
			170	24,0	24,0	24,0
			176	25,0	25,0	25,0
			182	26,0	26,0	26,0
			188	27,0	27,0	27,0
АО	А1, Б1, В1, Г1, Д1, З1	1—4	158—188	9,3	9,6	9,9
ббı	А1, Б1, В1, Г1, Д1, З1	1—4	158—188	1,2	1,3	1,4
*ВВ*1	А1, Б1, В1, Г1, Д1, З1	1—4	158—188	7,6	7,9	8,2
*ВВ*2	А1, Б1, В1, Г1, Д1, З1	1—4	158—188	6,3	6,4	6,5
ВП	А1, Б1, В1, Г1, Д1, З1	1—4	158—188	20,3	20,9	21,5

Продолжение табл. 4

типовой фигуры										
39	40	41	42	43	44	45	46	47	48	49
типовой фигуры										
92	96	100	104	108	112	116	120	124	128	132
10,5	10,8	11,1	11,4	11,7	12,0	12,3	12,6	12,9	13,2	13,5
1,5	1,6	1,7	1,8	1,9	2,0	2,1	2,2	2,3	2,4	2,5
8,0	8,3	8,6	8,9	9,2	9,5	9,8	10,1	10,4	10,7	11,0
22,5	23,1	23,7	24,3	24,9	25,5	26,1	26,7	27,3	27,9	28,5
43,0	44,2	45,4	46,6	47,8	49,0	50,2	51,4	52,6	53,8	55,0
7,1	7,3	7,5	7,7	7,9	8,1	8,3	8,5	8,7	8,9	9,1
8,3	8,5	8,7	8,9	9,1	9,3	9,5	9,7	9,9	10,1	10,3
20,8	21,3	21,8	22,3	22,8	23,3	23,8	24,3	24,8	25,3	25,8
39,6	40,6	41,6	42,6	43,6	44,6	45,6	46,6	47,6	48,6	49,6
15,8	15,8	15,8	16,8	16,8	16,8	16,8	17,8	17,8	17,8	17,8
29,7	29,7	29,7	31,7	31,7	31,7	31,7	33,7	33,7	33,7	33,7
7,0	7,0	7,0	8,0	8,0	8,0	8,0	9,0	9,0	9,0	9,0
рукава (черт. 34)										
14,8	15,1	15,4	15,7	16,0	16,3	16,6	16,9	17,2	17,5	17,8
22,0	22,0	22,0	22,0	22,0	22,0	22,0	22,0	22,0	22,0	22,0
23,0	23,0	23,0	23,0	23,0	23,0	23,0	23,0	23,0	23,0	23,0
24,0	24,0	24,0	24,0	24,0	24,0	24,0	24,0	24,0	24,0	24,0
25,0	25,0	25,0	25,0	25,0	25,0	25,0	25,0	25,0	25,0	25,0
26,0	26,0	26,0	26,0	26,0	26,0	26,0	26,0	26,0	26,0	26,0
27,0	27,0	27,0	27,0	27,0	27,0	27,0	27,0	27,0	27,0	27,0
10,2	10,5	10,8	11,1	11,4	11,7	12,0	12,3	12,6	12,9	13,2
1,5	1,6	1,7	1,8	1,9	2,0	2,1	2,2	2,3	2,4	2,5
8,5	8,8	9,1	9,4	9,7	10,0	10,3	10,6	10,9	11,2	11,5
6,6	6,7	6,8	6,9	7,0	7,1	7,2	7,3	7,4	7,5	7,6
22,1	22,7	23,3	23,9	24,5	25,1	25,7	26,3	26,9	27,5	28,1

см

Обозначение конструктивной линии на чертеже	Тип	Полнотная группа	Рост типовой фигуры	Обхват шеи			
				36	37	38	
				Обхват груди			
				80	84	88	
$Ш_1$	А1, Б1, В1, Г1, Д1, З1	1—4	158—188	8,1	8,3	8,5	
$Ш_1$	А1, Б1, В1, Г1, Д1, З1	1—4	158—188	6,5	6,7	6,9	
$Ш_2$	А1, Б1, В1, Г1, Д1, З1	1—4	158—188	18,3	18,9	19,5	
				Нижняя часть			
$П_3П_2$	А1, Б1, В1, Г1, Д1, З1	1—4	158—188	9,6	9,8	10,0	
$П_3Н_3$	А1, Б1, В1, Г1, Д1, З1	1—4	158	17,8	17,7	17,6	
			164	18,8	18,7	18,6	
			170	19,8	19,7	19,6	
			176	20,8	20,7	20,6	
			182	21,8	21,7	21,6	
			188	22,8	22,7	22,6	
$П_2В_4$	А1, Б1, В1, Г1, Д1, З1	1—4	158—188	11,2	11,5	11,8	
$Н_3Н_4$	А1, Б1, В1, Г1, Д1, З1	1—4	158—188	9,9	10,1	10,3	
				Стойка воротника			
$АБ$	А, А1, Б, Б1, В, В1, Г, Г1, Е, Ж	1—4	158—188	22,0	22,5	23,0	
				Нижняя часть отлета			
$АБ$	А, А1, Б, Б1, В, В1, Г, Г1, Е, Ж	1—4	158—188	17,2	17,7	18,2	
				Верхняя часть отлета			
$АБ$	А, А1, Б, Б1, В, В1, Г, Г1, Е, Ж	1—4	158—188	18,2	18,7	19,2	
				Верхняя часть отлета			
$АБ$	А, А1, Б, Б1, В, В1, Г, Г1, Е, Ж	1—4	158—188	18,4	18,9	19,4	
				Стойка воротника			
$АБ$	А, А1, Б, Б1, В, В1, Г, Г1, Е, Ж	1—4	158—188	22,2	22,7	23,2	

Продолжение табл. 4

типовой фигуры										
39	40	41	42	43	44	45	46	47	48	49
типовой фигуры										
92	96	100	104	108	112	116	120	124	128	132
8,7	8,9	9,1	9,3	9,5	9,7	9,9	10,1	10,3	10,5	10,7
7,1	7,3	7,5	7,7	7,9	8,1	8,3	8,5	8,7	8,9	9,1
20,1	20,7	21,3	21,9	22,5	23,1	23,7	24,3	24,9	25,5	26,1
рукава (черт. 35)										
10,2	10,4	10,6	10,8	11,0	11,2	11,4	11,6	11,8	12,0	12,2
17,5	17,4	17,3	17,2	17,1	17,0	16,9	16,8	16,7	16,6	16,5
18,5	18,4	18,3	18,2	18,1	18,0	17,9	17,8	17,7	17,6	17,5
19,5	19,4	19,3	19,2	19,1	19,0	18,9	18,8	18,7	18,6	18,5
20,5	20,4	20,3	20,2	20,1	20,0	19,9	19,8	19,7	19,6	19,5
21,5	21,4	21,3	21,2	21,1	21,0	20,9	20,8	20,7	20,6	20,5
22,5	22,4	22,3	22,2	22,1	22,0	21,9	21,7	21,7	21,6	21,5
12,1	12,4	12,7	13,0	13,3	13,6	13,9	14,2	14,5	14,8	15,1
10,5	10,7	10,9	11,1	11,3	11,5	11,7	11,9	12,1	12,3	12,5
(черт. 36)										
23,5	24,0	24,5	25,0	25,5	26,0	26,5	27,0	27,5	28,0	28,5
воротника (черт. 37)										
18,7	19,2	19,7	20,2	20,7	21,2	21,7	22,2	22,7	23,2	23,7
воротника (черт. 38)										
19,7	20,2	20,7	21,2	21,7	22,2	22,7	23,2	23,7	24,2	24,7
воротника (черт. 39)										
19,9	20,4	20,9	21,4	21,9	22,4	22,9	23,4	23,9	24,4	24,9
(черт. 40)										
23,7	24,2	24,7	25,2	25,7	26,2	26,7	27,2	27,7	28,2	28,7

см

Обозначение конструктивной линии на чертеже	Тип	Полнотная группа	Рост типовой фигуры	Обхват шеи 36	Обхват шеи 37	Обхват шеи 38
				Обхват груди 80	Обхват груди 84	Обхват груди 88
				Нижний воротник		
АБ	Д1, З1	1—4	158—188	19,8	20,3	20,8
*СС*1	Д1, З1	1—4	158—188	0,7	0,8	0,9
				Карман		
АБ	А, А1, Б, Б1, В, В1, Г, Г1, Д1, Е	1—4	158—188	13,4	13,4	14,4
	по требованию заказчика А, А1, Б, Б1	1—4	158—188	14,6	14,6	15,6
	З1	1—4	158—188	15,5	15,5	16,5
АБ	А, А1, Б, Б1, В, В1, Г, Г1, Д1, Е, З1	1—4	158—188	14,0	14,0	15,5
				Клапан		
АБ	А, А1, Б, Б1, В, В1, Г, Г1, Д1, Е, З1	1—4	158—188	13,2	13,2	14,2
АВ	З1	1—4	158—188	6,6	6,6	6,6
				Манжета		
АБ	А, Б, В, Г, Е, Ж	1—4	158—188	27,3	27,3	29,3
				Пояс полочки		
АБ	А1, Б, Б1, Г, Г1, Е, Ж	1	158—188	25,3	26,3	27,3
		2	158—188	26,0	27,0	28,0
		3	158—188	26,7	27,7	28,7
		4	158—188	27,4	28,4	29,4
	Д1	1	158—188	25,8	26,8	27,8
		2	158—188	26,5	27,5	28,5
		3	158—188	27,2	28,2	29,2
		4	158—188	27,9	27,9	29,9

Продолжение табл. 4

типовой фигуры										
39	40	41	42	43	44	45	46	47	48	49
типовой фигуры										
92	96	100	104	108	112	116	120	124	128	132

(черт. 41)

21,3	21,8	22,3	22,8	23,3	23,8	24,3	24,8	25,3	25,8	26,3
1,0	1,1	1,2	1,3	1,4	1,5	1,6	1,7	1,8	1,9	2,0

(черт. 42, 44)

14,4	14,4	14,4	14,4	15,4	15,4	15,4	15,4	15,4	16,4	16,4
15,6	15,6	15,6	15,6	16,6	16,6	16,6	16,6	16,6	17,6	17,6
16,5	16,5	16,5	16,5	17,5	17,5	17,5	17,5	17,5	18,5	18,5
15,0	15,0	15,0	15,0	16,0	16,0	16,0	16,0	16,0	17,0	17,0

(черт. 43, 45)

14,2	14,2	14,2	14,2	15,2	15,2	15,2	15,2	15,2	16,2	16,2
6,6	6,6	6,6	7,1	7,1	7,1	7,1	7,1	7,1	7,6	7,6

(черт. 46)

29,3	29,3	29,3	31,3	31,3	31,3	31,3	33,3	33,3	33,3	33,3

(черт. 47)

28,3	29,3	30,3	31,3	32,3	33,3	34,3	35,3	36,3	37,3	38,3
29,0	30,0	31,0	32,0	33,0	34,0	35,0	36,0	37,0	38,0	39,0
29,7	30,7	31,7	32,7	33,7	34,7	35,7	36,7	37,7	38,7	39,7
30,4	31,4	32,4	33,4	35,4	36,4	37,4	38,4	39,4	40,4	41,4
28,8	29,8	30,8	31,8	32,8	33,8	34,8	35,8	36,8	37,8	38,8
29,5	30,5	31,5	32,5	33,5	34,5	35,5	36,5	37,5	38,5	39,5
30,2	31,2	32,2	33,2	34,2	35,2	36,2	37,2	38,2	39,2	40,2
30,9	31,9	32,9	33,9	34,9	35,9	36,9	37,9	38,9	39,9	40,9

см

Обозначение конструктивной линии на чертеже	Тип	Полнотная группа	Рост типовой фигуры	Обхват шеи			
				36	37	38	
				Обхват груди			
				80	84	88	
				Пояс спинки			
АБ	Б, $Б_1$, Г, $Г_1$, $Д_1$, Е, Ж	1	158—188	50,4	52,4	54,4	
		2	158—188	52,0	54,0	56,0	
		3	158—188	53,6	55,6	57,6	
		4	158—188	55,2	57,2	59,2	
	$А_1$	1	158—188	48,4	50,4	52,4	
		2	158—188	50,0	52,0	54,0	
		3	158—188	51,6	53,6	55,6	
		4	158—188	53,2	55,2	57,2	
				Погон-клястик			
	А, $А_1$, Б, $Б_1$, $З_1$ А, $А_1$, В, $В_1$		Подсобное лекало для наметки петель				

Примечания:

1. Точки, обозначенные на чертежах буквой «а», находятся на середине, обозначенные буквой «б» — на 1/3 соответствующих прямых.

2 Лекала даны с припусками на соединительные швы 0,8 см, выполняемые стачным швом с одновременным обметыванием срезов.

3. Точка *По* на пройме кокетки спинки соответствует краю погона-клястика; точка *П2* на пройме спинки соответствует расположению локтевого шва рукава.

4. Переднюю надсечку рукава, соответствующую точке $П_4$ на пройме полочки, располагают на линии оката рукава на расстоянии 0,7 см выше точки $В_2$ (для короткого рукава — $В_3$).

5. Надсечку рукава, соответствующую плечевому шву, располагают на расстоянии 2 см (черт. 33) и 2,3 см (черт. 34) влево от точки *О*.

6. При изготовлении лекал верхней и нижней частей рукава по линии соединения $В_1Н_3$ (черт. 33) и кокетки полочки и полочки рубашек типов $А_1$ и $Б_1$, проходящей по линии $К_5К_6$ (черт. 31), прибавляют на шов по 0,8 см.

7. При обработке воротника каркасным методом лекало прокладки отлета воротника рубашек типов А, $А_1$, Б, $Б_1$, В, $В_1$, Г, $Г_1$, Е, Ж строят по лекалу верхней части отлета воротника (черт. 38).

Лекало клеевой прокладки строят по лекалу прокладки отлета с уменьшением ширины по линии стойки на 1,3—1,5 см.

8. При обработке воротника методом прямого дублирования лекало нижней части отлета воротника рубашек типов А, $А_1$, Б, $Б_1$, В, $В_1$, Г, $Г_1$, Е, Ж строят по лекалу верхней части отлета воротника, уменьшая ширину по верхнему и боковым срезам на 0,2 см (черт. 39).

Продолжение табл.

типовой фигуры										
39	40	41	42	43	44	45	46	47	48	49
типовой фигуры										
92	96	100	104	108	112	116	120	124	128	132

(черт. 47)

56,4	58,4	60,4	62,4	64,4	66,4	68,4	70,4	72,4	74,4	76,4
58,0	60,0	62,0	64,0	66,0	68,0	70,0	72,0	74,0	76,0	78,0
59,6	61,6	63,6	65,6	67,6	69,6	71,6	73,6	75,6	77,6	79,6
61,2	63,2	65,2	67,2	69,2	71,2	73,2	75,2	77,2	79,2	81,2
54,4	56,4	58,4	60,4	62,4	64,4	66,4	68,4	70,4	72,4	74,4
56,0	58,0	60,0	62,0	64,0	66,0	68,0	70,0	72,0	74,0	76,0
57,6	59,6	61,6	63,6	65,6	67,6	69,6	71,6	73,6	75,6	77,6
59,2	61,2	63,2	65,2	67,2	69,2	71,2	73,2	75,2	77,2	79,2

(черт. 48)

на обтачке низа (пояса) (черт. 49, 50)

9. Лекала верхнего воротника и клеевой прокладки в стойку рубашек типов $Д_1$ и $З_1$ строят по лекалу нижнего воротника (черт. 41)

Лекало бязевой прокладки вырезают по лекалу нижнего воротника.

10. Лекало обтачки кармана строят по лекалу кармана (черт. 42, 44) Ширина обтачки 5 см, длина равна ширине кармана.

11. Лекало планки кармана строят по лекалу кармана (черт. 42). Ширина планки 5,0 см.

12. Лекало прокладки манжеты строят по лекалу манжеты (черт. 46), лекало мягкой прокладки манжеты строят по лекалу манжеты с уменьшением по ширине на 1,5 см.

13. Лекала прокладок поясов строят по лекалам поясов (черт. 47).

14. Лекало прокладки в борт под петли рубашек типов А, Б, $Б_1$, В, $В_1$, Г, $Г_1$, Е, Ж строят по длине борта, шириной 4,5 см. В типах $А_1$ и $Б_1$ прокладка — цельновыкроенная с планкой.

15. Лекало обтачки низа рубашек типов А, В, $В_1$ строят по форме лекал спинки и полочки, соединенных по боковому шву. Ширина обтачки 8 см, длина равна ширине изделия от середины спинки до края борта с припуском на шов 1 см.

16. Лекало прокладки низа рубашек типов А, В, $В_1$ строят по лекалу обтачки низа с уменьшением ширины на 0,3 см и со швом посередине.

17. Длина петли для продергивания эластичной ленты (черт. 49, 50) 1,7 см, расстояние от строчки до петли — 1,0 см.

18. При построении лекала полочки рубашек типа $Б_1$ (черт. 31) по боковому шву прибавляют 1 см для обработки шлицы.

19 При построении чертежей лекал деталей допускается изменять отдельные измерения, если это не повлечет за собой изменения измерений изделия в готовом виде и ухудшения его качества.

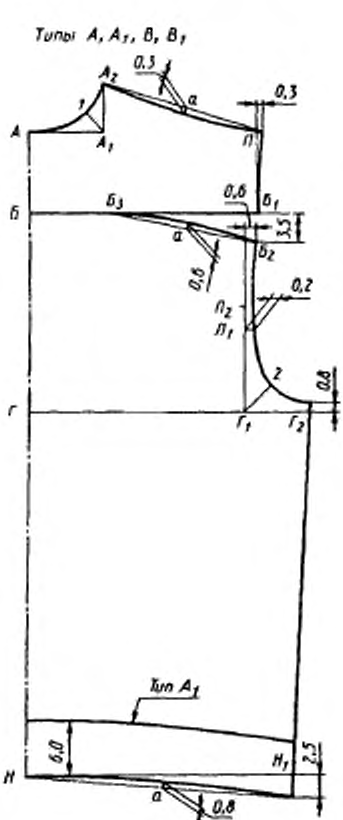

Черт. 25

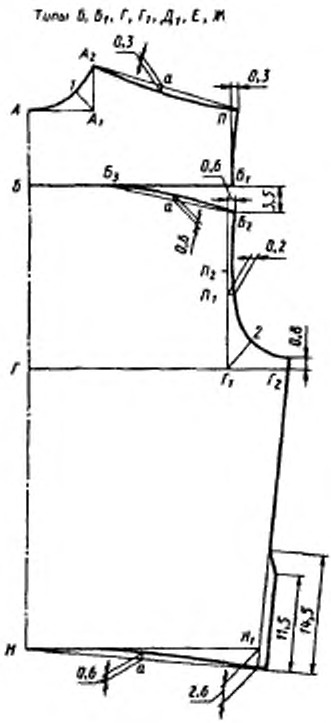

Черт. 26

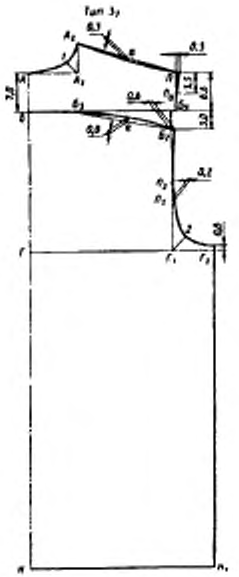

Черт. 27

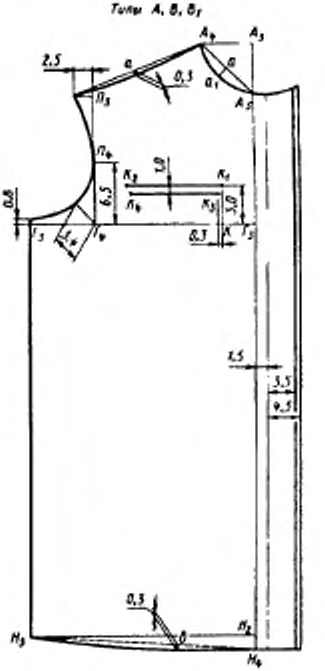

Черт. 28

Типы Б, Г, $Г_1$, Е, Ж

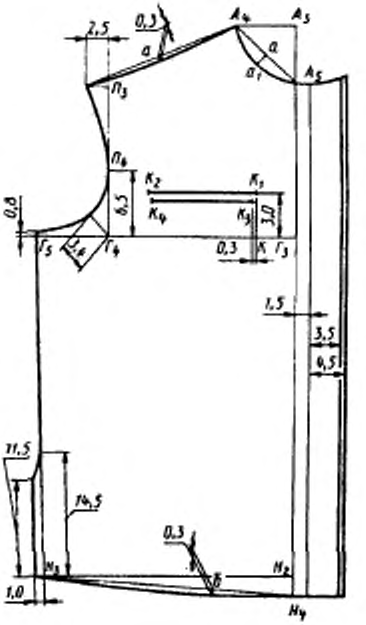

Черт. 29

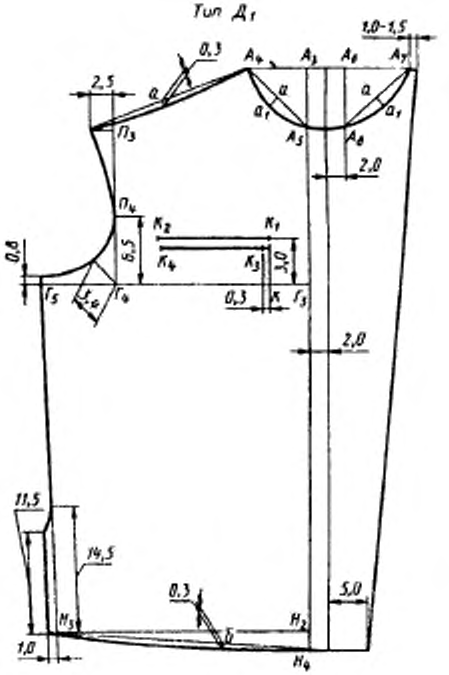

Черт 30

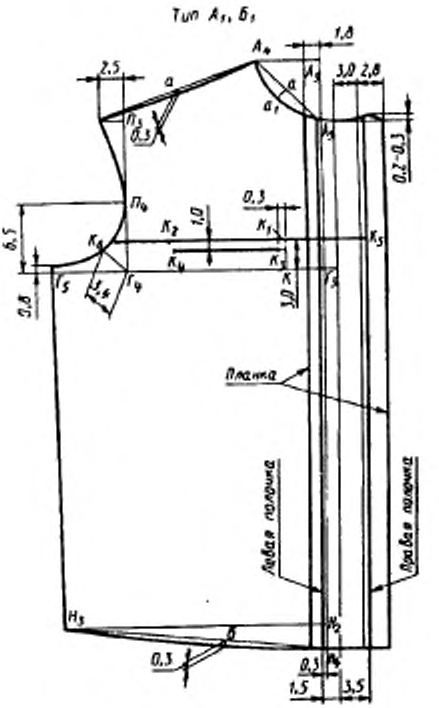
Тип А1, Б1
1,8
2,5
3,0
2,8
0,2-0,3
0,3
1,0
6,5
0,8
3,0
Планка
Левая полочка
Правая полочка
0,3
0,3
1,5
3,5

Черт. 31

Тип 3_1

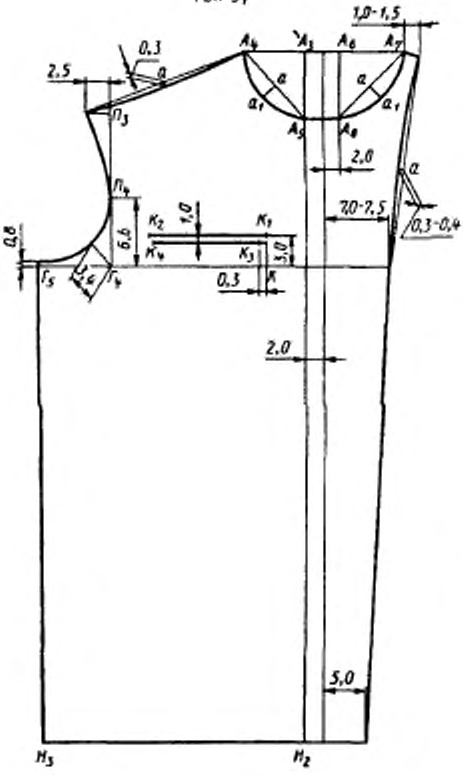

Черт. 32

Типы А, Б, В, Г, Е, Ж

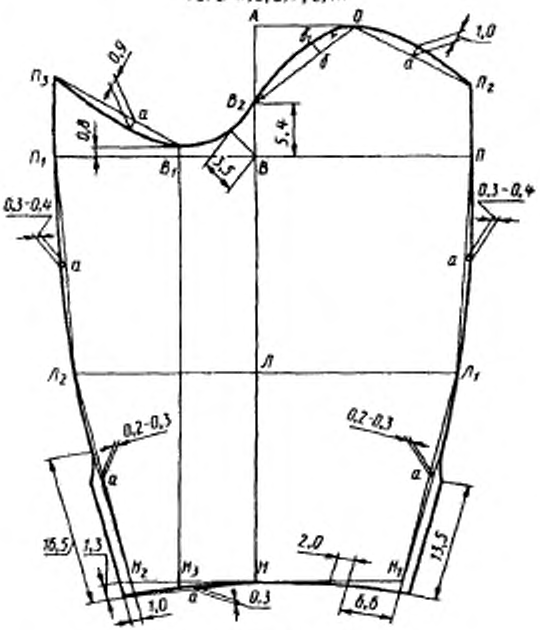

Черт. 33

Типы $А_1$, $Б_1$, $В_1$, $Г_1$, $Д_1$, $З_1$

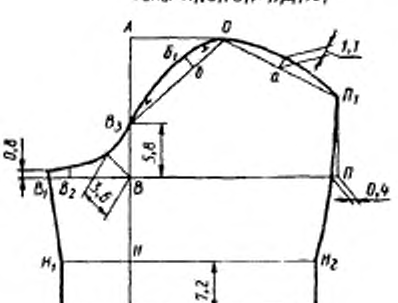

Черт. 34

Типы $А_1$, $Б_1$, $В_1$, $Г_1$, $Д_1$, $З_1$

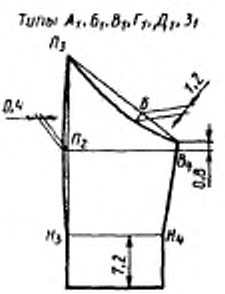

Черт. 35

Типы А, $А_1$, Б, $Б_1$, В, $В_1$, Г, $Г_1$, Е, Ж
(при обработке каркасным методом)

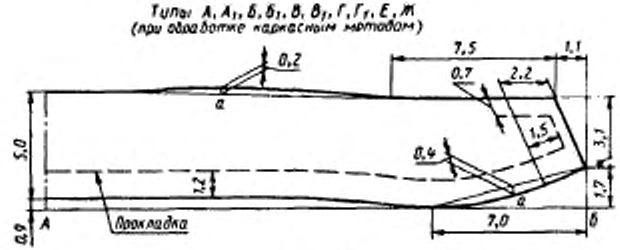

Черт. 36

Типы А, $А_1$, Б, $Б_1$, В, $В_1$, Г, $Г_1$, Е, Ж
(при обработке каркасным методом)

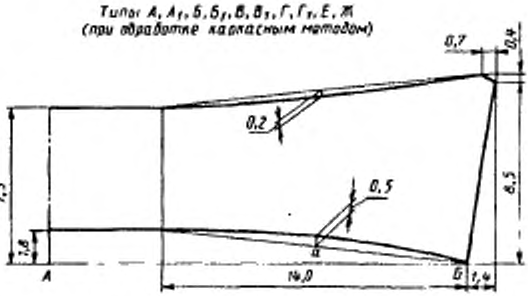

Черт. 37

Типы А, $А_1$, Б, $Б_1$, В, $В_1$, Г, $Г_1$, Е, Ж
(при обработке каркасным методом)

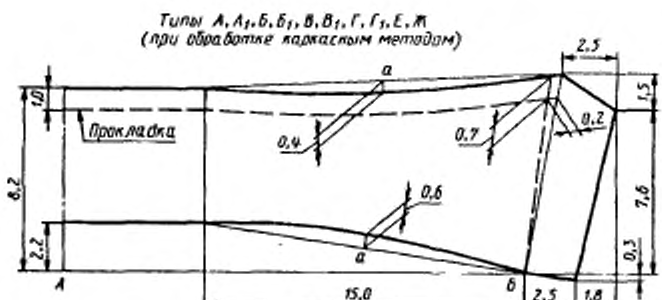

Черт. 38

Типы А, $А_1$, Б, $Б_1$, В, $В_1$, Г, $Г_1$, Е, Ж
(при обработке методом прямого дублирования)

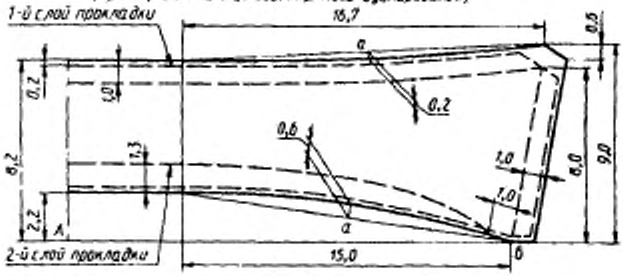

Черт. 39

Типы А, $А_1$, Б, $Б_1$, В, $В_1$, Г, $Г_1$, Е, Ж
(при обработке методом прямого дублирования)



Черт. 40

Типы $Д_1$, $З_1$

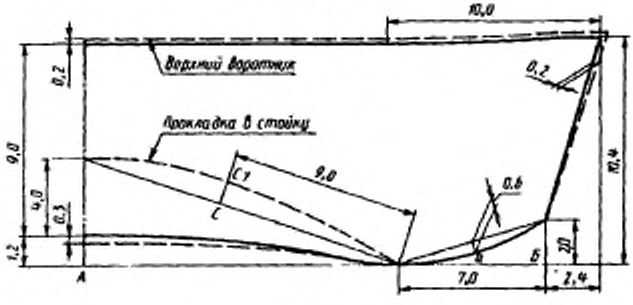

Черт. 41

Типы А, $А_1$, Б, $Б_1$, В, $В_1$, Г, $Г_1$, $Д_1$, Е

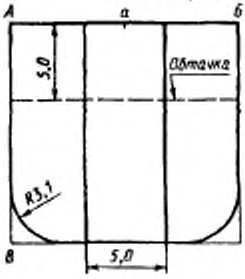

Черт. 42

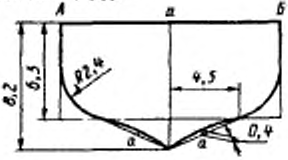

Черт. 43

Тип $З_1$

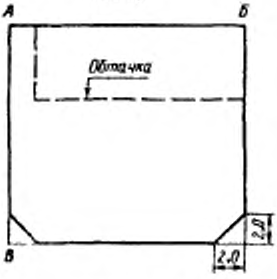

Черт. 44

Тип $З_1$

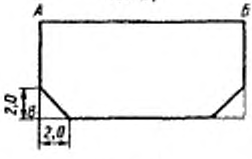

Черт. 45

Типы А, Б, В, Г, Е, Ж

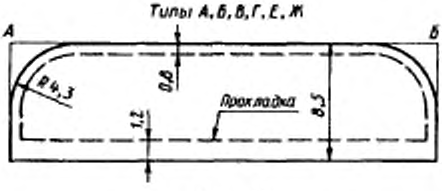

Черт. 46

Типы $А_1, Б, Б_1, Г, Г_1, Д_1, Е, Ж$

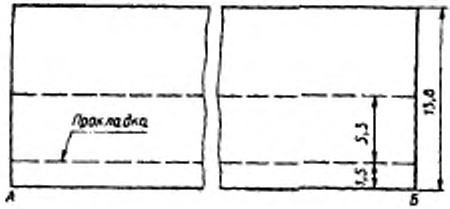

Черт. 47

Типы $А, А_1, Б, Б_1, З_1$

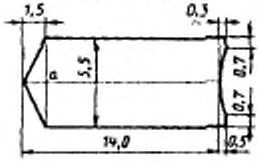

Черт. 48

Типы $А, Б, В_1$

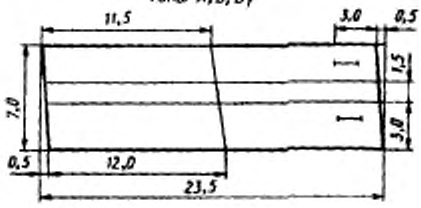

Черт. 49

Тип $А_1$

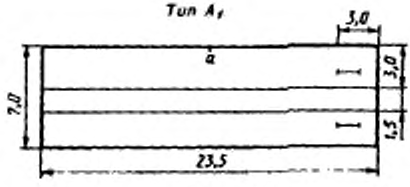

Черт. 50

ПРИЛОЖЕНИЕ 3
Справочное

СПЕЦИФИКАЦИЯ ДЕТАЛЕЙ РУБАШЕК

Таблица 5

Наименование детали	Тип	Номер чертежа или размер, см	Количество деталей
	Детали из основной ткани		
Спинка	А, $А_1$, Б, $Б_1$, В, $В_1$, Г, $Г_1$, $Д_1$, Е, Ж, $З_1$	25, 26, 27	1
Кокетка спинки	А, $А_1$, Б, $Б_1$, В, $В_1$, Г, $Г_1$, $Д_1$, Е, Ж, $З_1$	25, 26, 27	2
Полочка	А, $А_1$, Б, $Б_1$, В, $В_1$, Г, $Г_1$, $Д_1$, Е, Ж, $З_1$	28, 29, 30, 31,32	2
Кокетка полочки	$А_1$, $Б_1$	31	2
Планка полочки	$А_1$, $Б_1$	31	1
Верхняя часть рукава	А, $А_1$, Б, $Б_1$, В, $В_1$, Г, $Г_1$, $Д_1$, Е, Ж, $З_1$	33, 34	2
Нижняя часть рукава	А, $А_1$, Б, $Б_1$, В, $В_1$, Г, $Г_1$, $Д_1$, Е, Ж, $З_1$	33, 35	2
Стойка воротника	А, $А_1$, Б, $Б_1$, В, $В_1$, Г, $Г_1$, Е, Ж	36, 40	2
Верхняя часть отлета воротника	А, $А_1$, Б, $Б_1$, В, $В_1$, Г, $Г_1$, Е, Ж	38, 39	1
Нижняя часть отлета воротника	А, $А_1$, Б, $Б_1$, В, $В_1$, Г, $Г_1$, Е, Ж	37, 39	1
Верхний воротник	$Д_1$, $З_1$	41	1
Нижний воротник	$Д_1$, $З_1$	41	1
Карман	А, $А_1$, Б, $Б_1$, В, $В_1$, Г, $Г_1$, $Д_1$, Е, $З_1$	42, 44	2
Планка кармана	А, $А_1$, Б, $Б_1$	42	2
Обтачка кармана	А, $А_1$, Б, $Б_1$, В, $В_1$, Г, $Г_1$, $Д_1$, Е, $З_1$	42, 44	2
Клапан	А, $А_1$, Б, $Б_1$, В, $В_1$, Г, $Г_1$, $Д_1$, Е, $З_1$	43, 45	4
Манжета	А, Б, В, Г, Е, Ж	46	4
Пояс спинки	$А_1$, Б, $Б_1$, Г, $Г_1$, $Д_1$, Е, Ж	47	1
Пояс полочки	$А_1$, Б, $Б_1$, Г, $Г_1$, $Д_1$, Е, Ж	47	2
Обтачка низа	А, В, $В_1$	—	1(2,3)
Обтачка боковых щлиц	Б, $Б_1$, Г, $Г_1$, $Д_1$, Е, Ж	21,5×5,5	2
Обтачка щлиц рукавов	А, Б, В, Г, Е, Ж	26,5×4,5	2
Шлевка для пристегивания погон	В, $В_1$, Г, $Г_1$, $Д_1$	5,7×5,4	4
Погон-хлястик	А, $А_1$, Б, $Б_1$, $З_1$	48	4

Продолжение табл. 5

Наименование детали	Тип	Номер чертежа или размер, см	Количество деталей
Детали из бязи			
Прокладка воротника	Д, $З_1$	41	1
Прокладка манжеты	А, Б, В, Г, Е, Ж	46	2
Прокладка пояса спинки	$А_1$, Б, $Б_1$, Г, $Г_1$, $Д_1$, Е, Ж	47	1
Прокладка пояса полочки	$А_1$, Б, $Б_1$, Г, $Г_1$, $Д_1$, Е, Ж	47	2
Прокладка борта	А, Б, В, $В_1$, Г, $Г_1$, Е, Ж	—	1
Прокладка низа	А, В, $В_1$	—	2
Детали из прокладочного материала с жесткой пропиткой полимерами			
Прокладка стойки	$Д_1$, $З_1$	41	1
Прокладка отлета воротника	А, $А_1$, Б, $Б_1$, В, $В_1$, Г, $Г_1$, Е, Ж	38	1
Прокладка манжеты	А, Б, В, Г, Е, Ж	46	2
Детали из прокладочного материала с полиэтиленовым покрытием			
Прокладка стойки	$Д_1$, $З_1$	41	1
Прокладка отлета воротника	А, $А_1$, Б, $Б_1$, В, $В_1$, Г, $Г_1$, Е, Ж	38, 39	1
Детали из прокладочного материала с односторонним точечным полимерным покрытием (при обработке воротника методом прямого дублирования)			
Прокладка отлета воротника (первый слой)	А, $А_1$, Б, $Б_1$, В, $В_1$, Г, $Г_1$, Е, Ж	39	1
Прокладка отлета воротника (второй слой)	А, $А_1$, Б, $Б_1$, В, $В_1$, Г, $Г_1$, Е, Ж	39	1
Прокладка стойки воротника	А, $А_1$, Б, $Б_1$, В, $В_1$, Г, $Г_1$, Е, Ж	36, 40	1
Прокладка манжеты	А, Б, В, Г, Е, Ж	46	2

ПРИЛОЖЕНИЕ 4
Справочное

КОДЫ ОКП НА РУБАШКИ

Таблица 6

Наименование рубашки	Тип	Код ОКП
Рубашка форменная солдатская хлопчатобумажная, с длинными рукавами, защитного цвета		
арт ткани 871	Б	85 8261 1001 04
арт ткани 858	Б	85 8261 1002 03
Рубашка форменная солдатская хлопчатобумажная, с короткими рукавами, защитного цвета		
арт ткани 871	$Б_1$	85 8261 1010 03
арт ткани 858	$Б_1$	85 8261 1011 02
Рубашка форменная солдатская синтетическая, с длинными рукавами, защитного цвета		
арт ткани 82039	Б	85 8261 3004 04
арт ткани 82007	Б	85 8261 3005 03
арт ткани 82044	Б	85 8261 3006 02
арт ткани 82308	Б	85 8261 3007 01
Рубашка форменная солдатская синтетическая, с длинными рукавами, синего цвета		
арт ткани 82007	Б	85 8261 3010 06
арт ткани 82039	Ь	85 8261 3011 05
Рубашка форменная солдатская синтетическая, с короткими рукавами, синего цвета		
арт ткани 82007	$Б_1$	85 8261 3014 02
арт ткани 82039	$Б_1$	85 8261 3015 01
Рубашка форменная солдатская синтетическая, с короткими рукавами, защитного цвета		
арт. ткани 82007	$Б_1$	85 8261 3018 09
арт. ткани 82039	$Б_1$	85 8261 3019 08
арт. ткани 82044	$Б_1$	85 8261 3020 04
арт ткани 82308	$Б_1$	85 8261 3021 03
Рубашка форменная для военнослужащих хлопчатобумажная, с длинными рукавами, пояс на пуговицах, защитного цвета		
арт. ткани 871	Г	85 8264 1001 00
арт ткани 858	Г	85 8264 1002 10

Продолжение табл. 6

Наименование рубашки	Тип	Код ОКП
Рубашка форменная для военнослужащих синтетическая, с длинными рукавами, пояс на пуговицах, защитного цвета:		
арт. ткани 82007	Г	85 8264 3001 03
арт. ткани 82039	Г	85 8264 3002 02
арт. ткани 82044	Г	85 8264 3003 01
арт. ткани 82308	Г	85 8264 3004 00
Рубашка форменная для военнослужащих синтетическая, с длинными рукавами, пояс на пуговицах, серо-голубого цвета,		
арт. ткани 82007	Г	85 8264 3007 08
Рубашка форменная для военнослужащих синтетическая, с длинными рукавами, пояс на пуговицах, синего цвета:		
арт. ткани 82007	Г	85 8264 3010 02
арт. ткани 82039	Г	85 8264 3011 01
Рубашка форменная офицерская хлопчатобумажная, с короткими рукавами, пояс на пуговицах, защитного цвета:		
арт. ткани 871	$Г_1$	85 8265 1001 06
арт. ткани 858	$Г_1$	85 8265 1002 05
Рубашка форменная офицерская синтетическая с длинными рукавами и погонами-хлястиками, защитного цвета:		
арт. ткани 82039	А	85 8265 3001 09
арт. ткани 82007	А	85 8265 3002 08
арт. ткани 82044	А	85 8265 3003 07
арт. ткани 82308	А	85 8265 3004 06
арт. ткани 82282	А	85 8265 3005 05
Рубашка форменная офицерская синтетическая, с длинными рукавами и погонами-хлястиками, белого цвета:		
арт. ткани 82011	А	85 8265 3012 06
арт. ткани 82007	А	85 8265 3013 05
арт. ткани 82039	А	85 8265 3014 04
Рубашка форменная офицерская синтетическая, с длинными рукавами и погонами-хлястиками, кремового цвета:		
арт. ткани 82011	А	85 8265 3017 01
арт. ткани 82282	А	85 8265 3018 00
арт. ткани 82007	А	85 8265 3019 10
арт. ткани 82039	А	85 8265 3020 06

Продолжение табл. 6

Наименование рубашки	Тип	Код ОКП
Рубашка форменная офицерская синтетическая, с длинными рукавами и погонами-хлястиками, синего цвета:		
арт. ткани 82282	А	85 8265 3023 03
арт. ткани 82007	А	85 8265 3024 02
арт. ткани 82039	А	85 8265 3025 01
Рубашка форменная офицерская синтетическая, с короткими рукавами и погонами-хлястиками, защитного цвета:		
арт ткани 82282	$А_1$	85 8265 3028 09
арт ткани 82007	$А_1$	85 8265 3029 08
арт. ткани 82039	$А_1$	85 8265 3030 04
арт. ткани 82044	$А_1$	85 8265 3021 03
арт. ткани 82308	$А_1$	85 8265 3032 02
Рубашка форменная офицерская синтетическая, с короткими рукавами и погонами-хлястиками, белого цвета:		
арт. ткани 82011	$А_1$	85 8265 3033 01
арт. ткани 82007	$А_1$	85 8265 3034 00
арт. ткани 82039	$А_1$	85 8265 3035 10
Рубашка форменная офицерская синтетическая, с короткими рукавами и погонами-хлястиками, кремового цвета:		
арт. ткани 82282	$А_1$	85 8265 3040 02
арт. ткани 82011	$А_1$	85 8265 3041 01
арт. ткани 82007	$А_1$	85 8265 3042 00
арт. ткани 82039	$А_1$	85 8265 3043 10
Рубашка форменная офицерская синтетическая, с короткими рукавами и погонами-хлястиками, синего цвета:		
арт. ткани 82007	$А_1$	85 8265 3046 07
арт. ткани 82282	$А_1$	85 8265 3047 06
арт. ткани 82039	$А_1$	85 8265 3048 05
Рубашка форменная офицерская синтетическая, с длинными рукавами и четырьмя шлевками, защитного цвета:		
арт. ткани 82282	В	85 8265 3050 00
арт. ткани 82007	В	85 8265 3051 10
арт. ткани 82039	В	85 8265 3052 09
арт. ткани 82044	В	85 8265 3053 08
арт. ткани 82308	В	85 8265 3054 07

Продолжение табл. 6

Наименование рубашки	Тип	Код ОКП
Рубашка форменная офицерская синтетическая, с длинными рукавами и четырьмя шлевками, белого цвета:		
арт. ткани 82011	В	85 8265 3057 04
арт. ткани 82007	В	85 8265 3058 03
арт. ткани 82039	В	85 8265 3059 02
Рубашка форменная офицерская синтетическая, с длинными рукавами и четырьмя шлевками, серо-голубого цвета:		
арт ткани 82282	В	85 8265 3060 09
арт. ткани 82007	В	85 8265 3061 08
Рубашка форменная офицерская синтетическая, с длинными рукавами и четырьмя шлевками, кремового цвета:		
арт. ткани 82282	В	85 8265 3064 05
арт. ткани 82011	В	85 8265 3065 04
арт. ткани 82007	В	85 8265 3066 03
арт. ткани 82039	В	85 8265 3067 02
Рубашка форменная офицерская синтетическая, с длинными рукавами и четырьмя шлевками, синего цвета:		
арт ткани 82282	В	85 8265 3069 00
арт. ткани 82007	В	85 8265 3070 07
арт. ткани 82039	В	85 8265 3071 06
Рубашка форменная офицерская синтетическая, с короткими рукавами и четырьмя шлевками, защитного цвета:		
арт. ткани 82282	$В_1$	85 8265 3074 03
арт. ткани 82007	$В_1$	85 8265 3075 02
арт. ткани 82039	$В_1$	85 8265 3076 01
арт. ткани 82044	$В_1$	85 8265 3077 00
арт. ткани 82308	$В_1$	85 8265 3078 10
Рубашка форменная офицерская синтетическая, с короткими рукавами и четырьмя шлевками, белого цвета:		
арт. ткани 82011	$В_1$	85 8265 3080 05
арт. ткани 82007	$В_1$	85 8265 3081 04
арт. ткани 82039	$В_1$	85 8265 3082 03
Рубашка форменная офицерская синтетическая, с короткими рукавами и четырьмя шлевками, серо-голубого цвета,		
арт. ткани 82282	$В_1$	85 8265 3084 01

Продолжение табл. 6

Наименование рубашки	Тип	Код ОКП
Рубашка форменная офицерская синтетическая, с короткими рукавами и четырьмя шлевками, кремового цвета		
арт. ткани 82282	$В_1$	85 8265 3085 00
арт. ткани 82011	$В_1$	85 8265 3086 10
арт. ткани 82007	$В_1$	85 8265 3088 08
арт. ткани 82039	$В_1$	85 8265 3089 07
Рубашка форменная офицерская синтетическая, с короткими рукавами и четырьмя шлевками, синего цвета:		
арт ткани 82282	$В_1$	85 8265 3090 03
арт ткани 82007	$В_1$	85 8265 3091 02
арт. ткани 82039	$В_1$	85 8265 3092 01
Рубашка форменная офицерская синтетическая, с длинными рукавами, пояс на пуговицах, кремового цвета:		
арт. ткани 82007	Г	85 8265 3093 00
арт. ткани 82039	Г	85 8265 3094 10
Рубашка форменная офицерская синтетическая, с короткими рукавами, пояс на пуговицах, защитного цвета:		
арт ткани 82039	$Г_1$	85 8265 3095 09
арт. ткани 82044	$Г_1$	85 8265 3096 08
арт. ткани 82308	$Г_1$	85 8265 3097 07
арт. ткани 82007	$Г_1$	85 8265 3098 06
Рубашка форменная офицерская синтетическая, с короткими рукавами, пояс на пуговицах, синего цвета:		
арт. ткани 82007	$Г_1$	85 8265 3100 07
арт. ткани 82039	$Г_1$	85 8265 3101 06
Рубашка форменная офицерская синтетическая, с короткими рукавами, пояс на пуговицах, кремового цвета:		
арт. ткани 82007	$Г_1$	85 8265 3104 03
арт. ткани 82039	$Г_1$	85 8265 3105 02
Рубашка форменная офицерская шерстяная, с длинными рукавами и погонами-хлястиками, защитного цвета		
арт. ткани 2911 «С»	А	85 8265 4001 05
Рубашка форменная офицерская шерстяная, с длинными рукавами и погонами-хлястиками, кремового цвета		
арт. ткани 2911 «С»	А	85 8265 4002 04

Продолжение табл. 6

Наименование рубашки	Тип	Код ОКП
Рубашка форменная офицерская шерстяная, с длинными рукавами и погонами-хлястиками, синего цвета		
арт. ткани 2911 «С»	А	85 8265 4003 03
Рубашка форменная офицерская шерстяная, с короткими рукавами и погонами-хлястиками, защитного цвета		
арт. ткани 2911 «С»	$А_1$	85 8265 4009 08
Рубашка форменная офицерская шерстяная с короткими рукавами и погонами-хлястиками, кремового цвета		
арт. ткани 2911 «С»	$А_1$	85 8265 4010 04
Рубашка форменная офицерская шерстяная, с короткими рукавами и погонами-хлястиками, синего цвета		
арт. ткани 2911 «С»	$А_1$	85 8265 4012 02
Рубашка форменная офицерская шерстяная, с длинными рукавами и четырьмя шлевками, защитного цвета		
арт. ткани 2911 «С»	В	85 8265 4017 08
Рубашка форменная офицерская шерстяная, с длинными рукавами и четырьмя шлевками, кремового цвета		
арт. ткани 2911 «С»	В	85 8265 4018 07
Рубашка форменная офицерская шерстяная, с длинными рукавами и четырьмя шлевками, серо-голубого цвета		
арт. ткани 2911 «С»	В	85 8265 4019 06
Рубашка форменная офицерская шерстяная, с длинными рукавами и четырьмя шлевками, синего цвета		
арт. ткани 2911 «С»	В	85 8265 4020 02
Рубашка форменная офицерская шерстяная, с короткими рукавами и четырьмя шлевками, защитного цвета		
арт. ткани 2911 «С»	$В_1$	85 8265 4025 08
Рубашка форменная офицерская шерстяная, с короткими рукавами и четырьмя шлевками, кремового цвета		
арт. ткани 2911 «С»	$В_1$	85 8265 4026 07

Продолжение табл. 6

Наименование рубашки	Тип	Код ОКП
Рубашка форменная офицерская шерстяная, с короткими рукавами и четырьмя шлевками, серо-голубого цвета		
арт. ткани 2911 «С»	$В_1$	85 8265 4027 06
Рубашка форменная офицерская шерстяная, с короткими рукавами и четырьмя шлевками, синего цвета		
арт. ткани 2911 «С»	$В_1$	85 8265 4028 05
Рубашка форменная милицейская синтетическая, с короткими рукавами, белого цвета:		
арт. ткани 82039	$Д_1$	85 8268 3001 05
арт. ткани 82007	$Д_1$	85 8268 3002 04
арт. ткани 82011	$Д_1$	85 8268 3003 03
Рубашка форменная синтетическая, с короткими рукавами, серо-голубого цвета		
арт. ткани 82007	$Д_1$	85 8268 3006 00
Рубашка форменная для ВОХР и ППО хлопчатобумажная, с длинными рукавами, голубого цвета:		
арт. ткани 878	Е	85 8269 1001 08
арт. ткани 983	Е	85 8269 1002 07
арт. ткани 816	Е	85 8269 1003 06
Рубашка форменная для вспомогательного флота синтетическая, с длинными рукавами и поясом, белого цвета:		
арт. ткани 82039	Ж	85 8269 3007 05
арт. ткани 82007	Ж	85 8269 3008 04
арт. ткани 82011	Ж	85 8269 3009 03
Рубашка форменная для вспомогательного флота синтетическая, с короткими рукавами без пояса, белого цвета:		
арт. ткани 82039	$З_1$	85 8269 3011 09
арт. ткани 82007	$З_1$	85 8269 3012 08
арт. ткани 82011	$З_1$	85 8269 3013 07
Рубашка форменная для ВОХР и ППО синтетическая, с длинными рукавами, голубого цвета:		
арт. ткани 62226	Е	85 8269 3017 03
арт. ткани 82138	Е	85 8269 3018 02
арт. ткани 82032	Е	85 8269 3019 01

ИНФОРМАЦИОННЫЕ ДАННЫЕ

ССЫЛОЧНЫЕ НОРМАТИВНО-ТЕХНИЧЕСКИЕ ДОКУМЕНТЫ

Обозначение НТД, на который дана ссылка	Номер раздела, пункта
ГОСТ 4103—82	Разд. 3
ГОСТ 6309—87	1.4
ГОСТ 11259—79	1.5.3
ГОСТ 11518—88	1.4
ГОСТ 12807—88	1.5.2
ГОСТ 19159—85	1.6, Разд. 4
ГОСТ 21219—88	1.5.1
ГОСТ 23167—91	1.2.2
ГОСТ 24782—90	Разд. 2
ГОСТ 29298—92	1.4
ОСТ 17—284—87	1.4
ОСТ 17—466—85	1.4
ОСТ 17—699—88	1.4
ОСТ 17—805—85	1.4
ОСТ 17—921—88	1.4
ТУ 17—21—82—78	1.4
ТУ 17—21—235—78	1.4
ТУ 17—21—410—87	1.4
ТУ 17 РСФСР 45—11215—88	1.4
ТУ 17 РСФСР 60—10724—84	1.4
ТУ 17 РСФСР 61—9106—78	1.4
ТУ 17 РСФСР 61—11061—85	1.4
ТУ 17 РСФСР 63—17—16—86	1.4

Редактор *Т.П. Шашина*
Технический редактор *О.Н. Власова*
Корректор *В.С. Черная*
Компьютерная верстка *С.В. Рябова*

Сдано в набор 01.06.995. Подписано в печать 02.08.95. Усл. печ. л 4,50
Усл. кр. отт. 4,63. ч.-изд. л. 4,20. Тираж 295 экз. С 2721. Зак. 6064

ИПК Издательство стандартов
107076, Москва, Колодезный пер.6 14.
ЛР № 021007 от 10.08.95.
Набрано в Издательстве на ПЭВМ.
Филиал ИПК Издательство стандартов — тип. "Московский печатник"
Москва, Лялин пер., 6.

gost.e-ecolog.ru