Внесены измен. № 1 (ИУС 5-83г)

21293-75 — 21305-75

ГОСУДАРСТВЕННЫЕ СТАНДАРТЫ
СОЮЗА ССР

ЯЩИКИ СТЕРЖНЕВЫЕ НАГРЕВАЕМЫЕ

ГОСТ 21293-75 — ГОСТ 21305-75

Издание официальное



ГОСУДАРСТВЕННЫЙ КОМИТЕТ СТАНДАРТОВ
СОВЕТА МИНИСТРОВ СССР
Москва

gost.e-ecolog.ru

РАЗРАБОТАНЫ Всесоюзным проектно-конструкторским институтом технологии электротехнического производства (ВПТИэлектро)

Директор **Жуков Ю. Н.**
Руководитель темы **Минин А. А.**
Исполнитель **Швайковская С. Н.**

ВНЕСЕНЫ Министерством электротехнической промышленности СССР

Член Коллегии **Никитин Ю. А.**

ПОДГОТОВЛЕНЫ К УТВЕРЖДЕНИЮ Всесоюзным научно-исследовательским институтом по нормализации в машиностроении (ВНИИНМАШ)

Директор **Верченко В. Р.**

УТВЕРЖДЕНЫ И ВВЕДЕНЫ В ДЕЙСТВИЕ Постановлением Государственного комитета стандартов Совета Министров СССР от 28 ноября 1975 г. № 3726

Редактор *А. Л. Владимиров*
Технический редактор *О. Н. Никитина*
Корректор *Л. Я. Митрофанова*

Сдано в набор 18.12.75 Подп. в печ. 05.02.76 4,0 п. л. Тир. 16000 Цена 21 коп.

Ордена «Знак Почета» Издательство стандартов, Москва, Д-22, Новопресненский пер., 3
Калужская типография стандартов, ул. Московская, 256, Зак. 2910

СОДЕРЖАНИЕ

Стр.

ГОСТ 21293—75 Шероховатость поверхностей нагреваемых стержневых ящиков. Параметры 3

ГОСТ 21294—75 Выталкиватели для нагреваемых стержневых ящиков. Конструкция и размеры 6

ГОСТ 21295—75 Выталкиватели регулируемые для нагреваемых стержневых ящиков. Конструкция и размеры 11

ГОСТ 21296—75 Втулки центрирующие с резьбовым отверстием для нагреваемых стержневых ящиков. Конструкция и размеры 22

ГОСТ 21297—75 Втулки направляющие с резьбовым отверстием для нагреваемых стержневых ящиков. Конструкция и размеры 25

ГОСТ 21298—75 Штыри с резьбовым отверстием для нагреваемых стержневых ящиков. Конструкция и размеры 28

ГОСТ 21299—75 Штыри с резьбовым хвостовиком для нагреваемых стержневых ящиков. Конструкция и размеры 31

ГОСТ 21300—75 Соединения центрирующие с зажимом для нагреваемых стержневых ящиков. Конструкция и размеры 36

ГОСТ 21301—75 Соединения направляющие с зажимом для нагреваемых стержневых ящиков. Конструкция и размеры 44

ГОСТ 21302—75 Соединения центрирующие с винтовым креплением для нагреваемых стержневых ящиков. Конструкция и размеры 51

ГОСТ 21303—75 Соединения направляющие с винтовым креплением для нагреваемых стержневых ящиков. Конструкция и размеры 55

ГОСТ 21304—75 Колонки возврата для нагреваемых стержневых ящиков. Конструкция и размеры . . 59

ГОСТ 21305—75 Детали и сборочные единицы для нагреваемых стержневых ящиков. Технические требования 63

УДК 621.743.073:62-408.8(083.74) Группа Г21

ГОСУДАРСТВЕННЫЙ СТАНДАРТ СОЮЗА ССР

ШЕРОХОВАТОСТЬ ПОВЕРХНОСТЕЙ НАГРЕВАЕМЫХ СТЕРЖНЕВЫХ ЯЩИКОВ

Параметры

Surface finish heated core boxes. Parameters

ГОСТ 21293—75

Постановлением Государственного комитета стандартов Совета Министров СССР от 28 ноября 1975 г. № 3726 срок действия установлен

с 01.01.77
до 01.01.82

Несоблюдение стандарта преследуется по закону

1. Числовые значения параметров шероховатости поверхностей нагреваемых стержневых ящиков должны соответствовать указанным в таблице.

Издание официальное ★ Перепечатка воспрещена

© Издательство стандартов, 1976

Наименование поверхности	Числовые значения параметров шероховатости, мкм	Пример поверхности (показана утолщенными линиями)
Рабочие поверхности	От *Ra* 0,32 до 1,25	
Плоскости разъема	От *Ra* 1,0 до 2,5	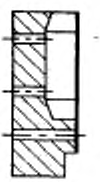
Плоскости надува и поджима		
Установочные плоскости		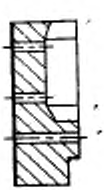

Продолжение

Наименование поверхности	Числовые значения параметров шероховатости, мкм	Пример поверхности (показана утолщенными линиями)
Отверстия под выталкиватели и колонки возврата	От *Ra* 1,0 до 2,5	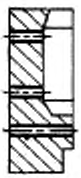
Остальные поверхности	От *Ra* 80 до 40	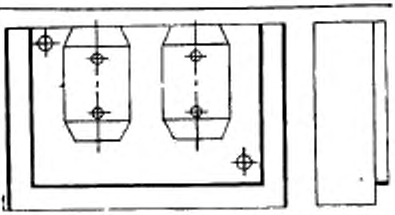

2. Числовые значения параметров шероховатости поверхностей, не указанные в настоящем стандарте, должны соответствовать установленным в стандартах на конструкцию и размеры деталей нагреваемых стержневых ящиков.

gost.e-ecolog.ru