ГОСУДАРСТВЕННЫЙ СТАНДАРТ
СОЮЗА ССР

ПОДШИПНИКИ РОЛИКОВЫЕ РАДИАЛЬНЫЕ СФЕРИЧЕСКИЕ ДВУХРЯДНЫЕ С СИММЕТРИЧНЫМИ РОЛИКАМИ

ОСНОВНЫЕ РАЗМЕРЫ

ГОСТ 24696—81

Издание официальное



55 коп.

ГОСУДАРСТВЕННЫЙ КОМИТЕТ СССР ПО УПРАВЛЕНИЮ
КАЧЕСТВОМ ПРОДУКЦИИ И СТАНДАРТАМ
Москва

gost.e-ecolog.ru

ГОСУДАРСТВЕННЫЙ СТАНДАРТ СОЮЗА ССР

ПОДШИПНИКИ РОЛИКОВЫЕ РАДИАЛЬНЫЕ СФЕРИЧЕСКИЕ ДВУХРЯДНЫЕ С СИММЕТРИЧНЫМИ РОЛИКАМИ

Основные размеры

ГОСТ 24696—81*

Spherical double-row radial roller bearings with symmetrical rollers. Basic dimensions

(СТ СЭВ 4945—84)

ОКП 46 2110, 46 2130, 46 2140

Постановлением Государственного комитета СССР по стандартам от 17 апреля 1981 г. № 2012 срок введения установлен

с 01.07.82

1. Настоящий стандарт распространяется на подшипники роликовые радиальные сферические двухрядные с симметричными роликами и безбортовым внутренним кольцом.

Стандарт полностью соответствует СТ СЭВ 4945—84.

(Измененная редакция, Изм. № 1).

2. Стандарт устанавливает следующие конструктивные исполнения сферических двухрядных роликовых подшипников:

53000 — с цилиндрическим отверстием внутреннего кольца (черт. 1, 2);

153000 — с коническим отверстием внутреннего кольца, конусностью 1:12 (черт. 3, 4);

4153000 — с коническим отверстием внутреннего кольца, конусностью 1:30 (черт. 5, 6);

353000 — исполнение 153000 с закрепительной втулкой — для установки на гладкие валы (черт. 7, 8);

753000 — исполнение 153000 со стяжной втулкой — для установки на цилиндрических шейках валов (черт. 9, 10).

3. Основные размеры подшипников должны соответствовать указанным на черт. 1—10 и в табл. 1—4, 5, 5*а*, 6—12.

Обозначения, принятые на черт. 1—10.

d — номинальный диаметр отверстия внутреннего кольца; D — номинальный диаметр наружной цилиндрической поверхности наружного кольца; B — номинальная ширина подшипника; r — номинальная координата монтажной фаски; r_{smin} — наименьший предельный размер r; d_3 — номинальный диаметр отверстия для смазки подшипников; B_1 — ширина кольцевой проточки.

Издание официальное

★

© Издательство стандартов, 1981
© Издательство стандартов, 1991

** Переиздание (апрель 1991 г.) с Изменением № 1, утвержденным в октябре 1985 г. (ИУС 1–86)*

Настоящий стандарт не может быть полностью или частично воспроизведен, тиражирован и распространен без разрешения Госстандарта СССР

Исполнение 53000

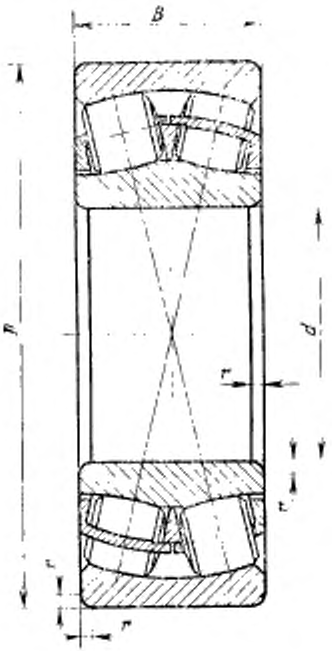

Черт. 1

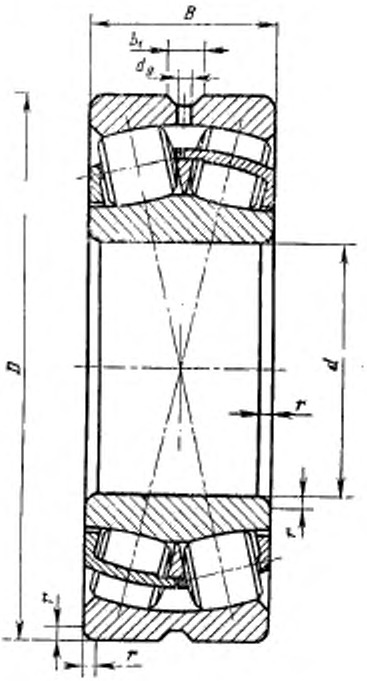

Черт. 2

Исполнение 153000

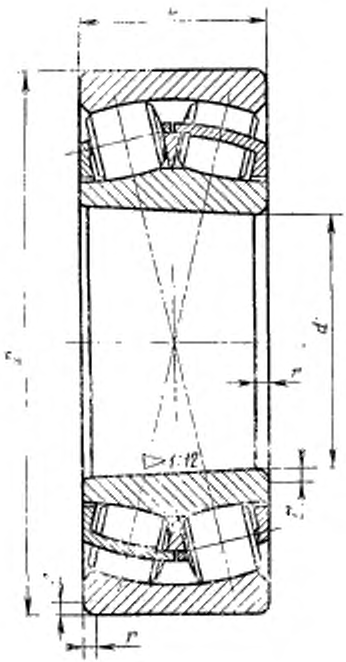

Черт. 3

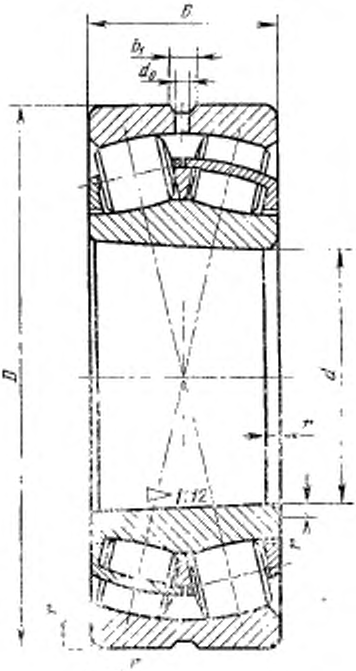

Черт. 4

Исполнение 4153000

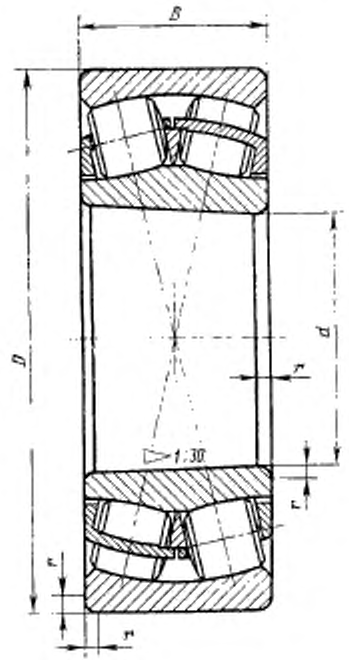

Черт. 5

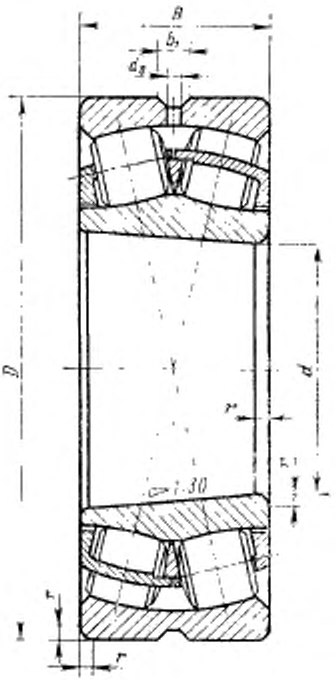

Черт. 6

Исполнение 353000

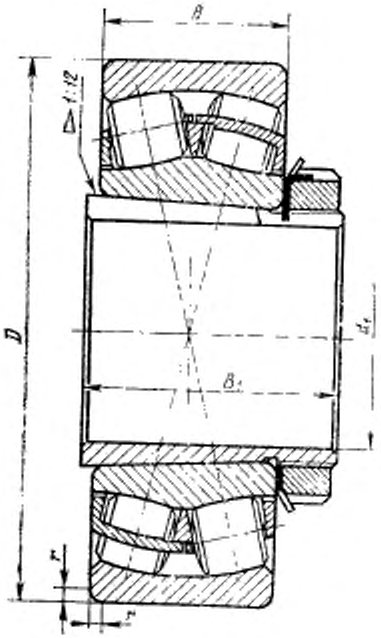

Черт. 7

Исполнение 353000

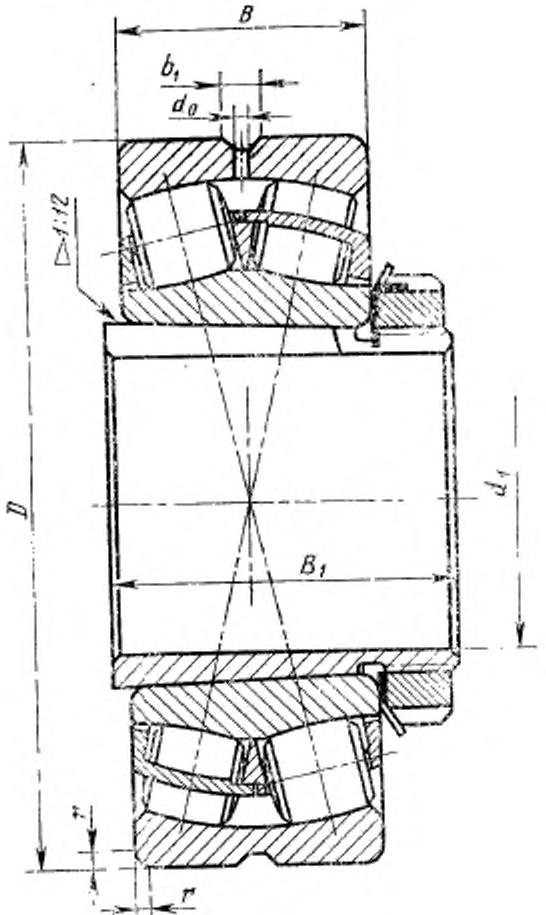

Черт. 8

Исполнение 753000

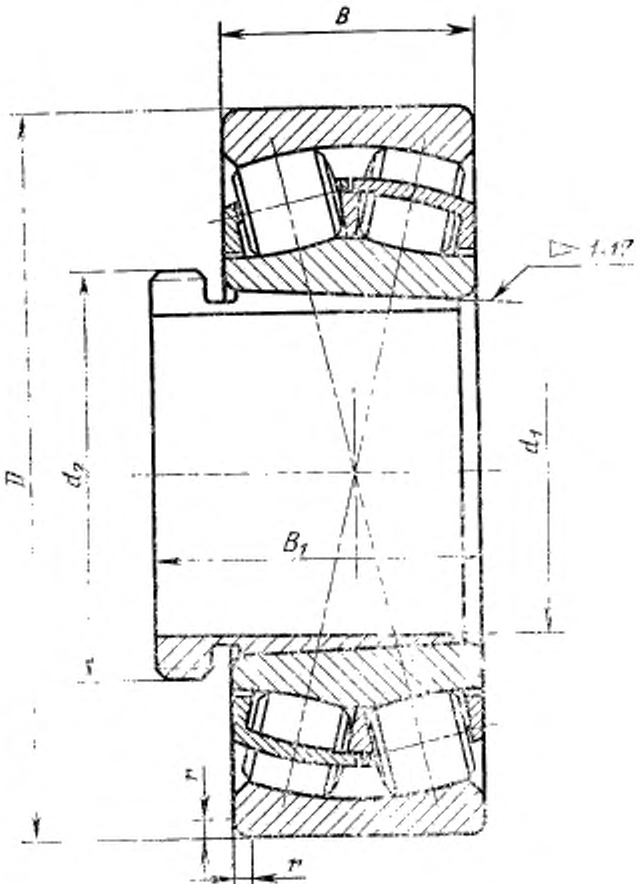

Черт. 9

Исполнение 753000

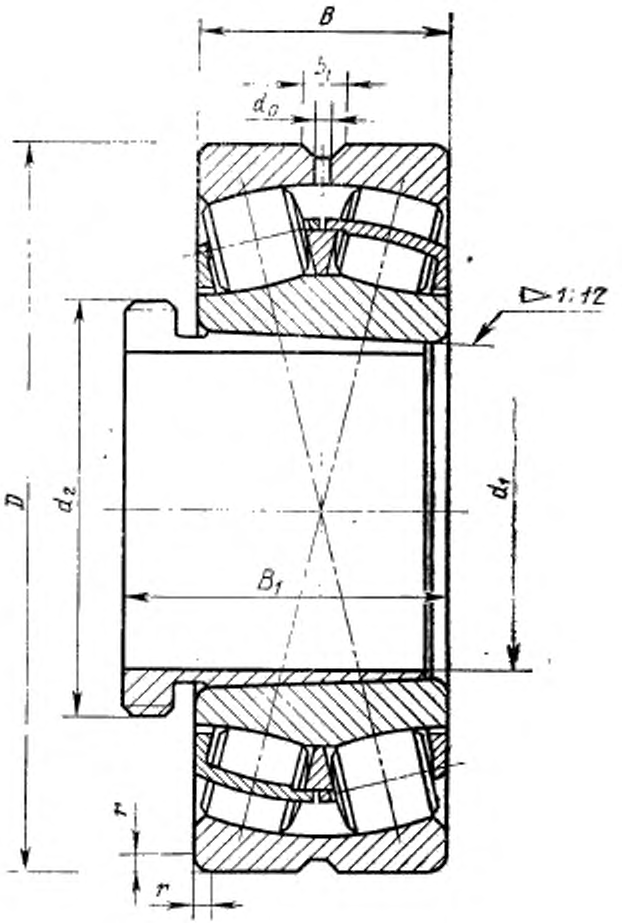

Черт. 10

Примечания:

1. Черт. 1—10 не определяют внутреннюю конструкцию подшипника.

2. На черт. 7 и 8 $B_1=l$ по ГОСТ 24208—80; на черт. 9 и 10 $B_1=l+a$ по ГОСТ 13014—80.

Таблица 1

Серия диаметров 1, серия ширин 3

Размеры, мм

Обозначение подшипников исполнений		d	D	B	r	r_{smin}	Масса, кг ≈
53000	153000						
3053117	3153117	85	130	34	2,0	1,1	2,00
3053118	3153118	90	140	37	2,5	1,5	2,20
3053120	3153120	100	150	37	2,5	1,5	2,35
3053122	—	110	170	45	3,0	2,0	3,87
3053124	3153124	120	180	46	3,0	2,0	4,50
3053126	3153166	130	200	52	3,0	2,0	6,37
3053128Н	3153128Н	140	210	53	3,0	2,0	6,87
3053130Н	3153130Н	150	225	56	3,5	2,1	8,25
3053132Н	3153132Н	160	240	60	3,5	2,1	10,30
3053134Н	3153134Н	170	260	67	3,5	2,1	13,40
3053136Н	3153136Н	180	280	74	3,5	2,1	17,60
3053138Н	3153138Н	190	290	75	3,5	2,1	18,8
3053140Н	3153140Н	200	310	82	3,5	2,1	24,10
3053144Н	3153144Н	220	340	90	4,0	3,0	31,50
3053148Н	3153148Н	240	360	92	4,0	3,0	35,50
3053152Н	3153152Н	260	400	104	5,0	4,0	50,70
3053156Н	3153156Н	280	420	106	5,0	4,0	54,50
3053160Н	3153160Н	300	460	118	5,0	4,0	75,80
3053164Н	3153164Н	320	480	121	5,0	4,0	81,20
3053168Н	3153168Н	340	520	133	6,0	5,0	109,00
3053172Н	3153172Н	360	540	134	6,0	5,0	115,00
3053176Н	3153176Н	380	560	135	6,0	5,0	122,00
3053180Н	3153180Н	400	600	148	6,0	5,0	155,00
3053184Н	3153184Н	420	620	150	6,0	5,0	164,00
3053188Н	3153188Н	440	650	157	8,0	6,0	188,00
3053192Н	3153192Н	460	680	163	8,0	6,0	216,00
3053196Н	3153196Н	480	700	165	8,0	6,0	230,00
30531/500Н	31531/500Н	500	720	167	8,0	6,0	235,00
30531/530Н	31531/530Н	530	780	185	8,0	6,0	303,00
30531/560Н	31531/560Н	560	820	195	8,0	6,0	383,00
30531/600Н	31531/600Н	600	870	200	8,0	6,0	405,00
30531/630Н	31531/630Н	630	920	212	10,0	7,5	495,00
30531/670Н	31531/670Н	670	980	230	10,0	7,5	618,00

Таблица 2

Серия диаметров 1, серия ширин 4

Размеры, мм

Обозначение подшипников исполнений		d	D	B	r	r_{smin}	Масса, кг ≈
53000	153000						
4053124	4153124	120	180	60	3,0	2,0	5,40
4053126	4153126	130	200	69	3,0	2,0	7,95
4053128Н	4153128Н	140	210	69	3,0	2,0	8,45
4053130Н	4153130Н	150	225	75	3,5	2,1	10,50
4053132Н	4153132Н	160	240	80	3,5	2,1	13,00
4053134Н	4153134Н	170	260	90	3,5	2,1	17,50
4053136Н	4153136Н	180	280	100	3,5	2,1	23,00
4053138Н	4153138Н	190	290	100	3,5	2,1	24,00
4053140Н	4153140Н	200	310	109	3,5	2,1	30,50
4053144Н	4153144Н	220	340	118	4,0	3,0	39,50
4053148Н	4153148Н	240	360	118	4,0	3,0	42,50
4053152Н	4153152Н	260	400	140	5,0	4,0	64,50
4053156Н	4153156Н	280	420	140	5,0	4,0	68,50
4053160Н	4153160Н	300	460	160	5,0	4,0	97,00
4053164Н	4153164Н	320	480	160	5,0	4,0	100,00
4053168Н	4153168Н	340	520	180	6,0	5,0	140,00
4053172Н	—	360	540	180	6,0	5,0	145,00
4053176Н	—	380	560	180	6,0	5,0	150,00

Таблица 3

Серия диаметров 7, серия ширин 3

Размеры, мм

Обозначение подшипников исполнений		d	D	B	r	r_{smin}	Масса, кг ≈
53000	153000						
3053720	3153720	100	165	52	3,0	2,0	5,83
3053722	3153722	110	180	56	3,0	2,0	5,83
3053724	3153724	120	200	62	3,0	2,0	8,33
3053726Н	3153726Н	130	210	64	3,0	2,0	9,10
3053728Н	3153728Н	140	225	68	3,5	2,1	10,80
3053730Н	3153730Н	150	250	80	3,5	2,1	16,40
3053732Н	3153732Н	160	270	86	3,5	2,1	20,80
3053734Н	3153734Н	170	280	88	3,5	2,1	22,40
3053736Н	3153736Н	180	300	96	4,0	3,0	28,40
3053738Н	3153738Н	190	320	104	4,0	3,0	35,50
3053740Н	3153740Н	200	340	112	4,0	3,0	43,70
3053744Н	3153744Н	220	370	120	5,0	4,0	54,80
3053748Н	3153748Н	240	400	128	5,0	4,0	67,60
3053752Н	3153752Н	260	440	144	5,0	4,0	93,60
3053756Н	3153756Н	280	460	146	6,0	5,0	100,00

Продолжение табл. 3

Размеры, мм

Обозначение подшипников исполнений		d	D	B	r	r_{smin}	Масса, кг ≈
53000	153000						
3053760Н	3153760Н	300	500	160	6,0	5,0	132,0
3053764Н	3153764Н	320	540	176	6,0	5,0	171,0
3053768Н	3153768Н	340	580	190	6,0	5,0	216,0
3053772Н	3153772Н	360	600	192	6,0	5,0	228,0
3053776Н	3153776Н	380	620	194	6,0	5,0	240,0
3053780Н	3153780Н	400	650	200	8,0	6,0	273,0
3053784Н	3153784Н	420	700	224	8,0	6,0	363,0
3053788Н	3153788Н	440	720	226	8,0	6,0	378,0
3053792Н	3153792Н	460	760	240	10,0	7,5	450,0
3053796Н	3153796Н	480	790	248	10,0	7,5	503,0
30537/500Н	31537/500Н	500	830	264	10,0	7,5	595,0
30537/530Н	31537/530Н	530	870	272	10,0	7,5	665,0
30537/560Н	31537/560Н	560	920	280	10,0	7,5	763,0
30537/600Н	31537/600Н	600	980	300	10,0	7,5	921,0
30537/630Н	31537/630Н	630	1030	315	10,0	7,5	1050,0

Таблица 4

Серия диаметров 7, серия ширин 4

Размеры, мм

Обозначение подшипников исполнений		d	D	B	r	r_{smin}	Масса, кг ≈
54000	154000						
4053722	4153722	110	180	69	3,0	2,0	6,85
4053724	4153724	120	200	80	3,0	2,0	10,00
4053726Н	4153726Н	130	210	80	3,0	2,0	11,00
4053728Н	4153728Н	140	225	85	3,5	2,1	13,00
4053730Н	4153730Н	150	250	100	3,5	2,1	19,50
4053732Н	4153732Н	160	270	109	3,5	2,1	25,00
4053734Н	4153734Н	170	280	109	3,5	2,1	26,50
4053736Н	4153736Н	180	300	118	4,0	3,0	33,50
4053738Н	4153738Н	190	320	128	4,0	3,0	42,00
4053740Н	4153740Н	200	340	140	4,0	3,0	52,00
4053744Н	4153744Н	220	370	150	5,0	4,0	65,00
4053748Н	4153748Н	240	400	160	5,0	4,0	80,50
4053752Н	4153752Н	260	440	180	5,0	4,0	110,00
4053756Н	4153756Н	280	460	180	6,0	5,0	120,00
4053760Н	4153760Н	300	500	200	6,0	5,0	155,00

Таблица 5

Серия диаметров 5, серия ширин 0

Размеры, мм

Обозначение подшипников исполнений		d	D	B	r	r_{min}	Масса, кг ≈
53000	153000						
53505	153505	25	52	18	1,5	1,0	0,18
53506	153506	30	62	20	1,5	1,0	0,29
53507	153507	35	72	23	2,0	1,1	0,43
53508	153508	40	80	23	2,0	1,1	0,58
53509	153509	45	85	23	2,0	1,1	0,60
53510	153510	50	90	23	2,0	1,1	0,65
53511	153511	55	100	25	2,5	1,5	0,88
53512	153512	60	110	28	2,5	1,5	1,20
53513	153513	65	120	31	2,5	1,5	1,59
53514	153514	70	125	31	2,5	1,5	1,67
53515	153515	75	130	31	2,5	1,5	1,76
53516	153516	80	140	33	3,0	2,0	2,20
53517	153517	85	150	36	3,0	2,0	2,80
53518	153518	90	160	40	3,0	2,0	3,55
53519	153519	95*	170	43	3,5	2,1	4,31
53520	153520	100	180	46	3,5	2,1	5,20
53522	153522	110	200	53	3,5	2,1	7,50
53524Н	153524Н	120	215	58	3,5	2,1	9,30
53526Н	153526Н	130	230	64	4,0	3,0	11,70
53528Н	153528Н	140	250	68	4,0	3,0	15,00
53530Н	153530Н	150	270	73	4,0	3,0	18,50
53532Н	153532Н	160	290	80	4,0	3,0	23,40
53534Н	153534Н	170	310	86	5,0	4,0	29,00
53536Н	153536Н	180	320	86	5,0	—	—
53538Н	153538Н	190	340	92	5,0	—	—
53540Н	153540Н	200	360	98	5,0	—	—
53544Н	153544Н	220	400	108	5,0	—	—
53548Н	153548Н	240	440	120	5,0	—	—
53552Н	153552Н	260	480	130	6,0	5,0	110,0
53556Н	153556Н	280	500	130	6,0	5,0	114,0
53560Н	153560Н	300	540	140	6,0	5,0	145,0
53564Н	153564Н	320	580	150	6,0	5,0	177,0
53568Н	153568Н	340	620	165	8,0	6,0	210,0
53572Н	153572Н	360	650	170	8,0	6,0	256
53576Н	153576Н	380	680	175	8,0	6,0	296
53580Н	153580Н	400	720	185	8,0	6,0	338

* Размеры непредпочтительны.

Таблица 5а

Серия диаметров 2, серия ширин 3

Размеры, мм

Обозначение подшипников исполнений		d	D	B	r	r_{1min}	Масса, кг, не
53000	153000						
3053218	3153218	90	160	52,4	3,0	2,0	4,7
3053220	3153220	100	180	60,3	3,5	2,1	6,9
3053222	3153222	110	200	69,8	3,5	2,1	9,9
3053224Н	3153224Н	120	215	76,0	3,5	2,1	12,3
3053226Н	3153226Н	130	230	80,0	4,0	3,0	14,6
3053228Н	3153228Н	140	250	88,0	4,0	3,0	19,2
3053230Н	3153230Н	150	270	96,0	4,0	3,0	24,6
3053232Н	3153232Н	160	290	104,0	4,0	3,0	31,0
3053234Н	3153234Н	170	310	110,0	5,0	4,0	37,7
3053236Н	3153236Н	180	320	112,0	5,0	4,0	39,8
3053238Н	3153238Н	190	340	120,0	5,0	4,0	48,5
3053240Н	3153240Н	200	360	128,0	5,0	4,0	58,4
3053244Н	3153244Н	220	400	144,0	5,0	4,0	82,0
3053248Н	3153248Н	240	440	160,0	5,0	4,0	111,0
3053252Н	3153252Н	260	480	174,0	6,0	5,0	144,0
3053256Н	3153256Н	280	500	176,0	6,0	5,0	154,0
3053260Н	3153260Н	300	540	192,0	6,0	5,0	198,0
3053264Н	3153264Н	320	580	208,0	6,0	5,0	249,0
3053268Н	3153268Н	340	620	224,0	8,0	6,0	310,0
3053272Н	3153272Н	360	650	232,0	8,0	6,0	344,0
3053276Н	3153276Н	380	680	240	8,0	6,0	390,0
3053280Н	3153280Н	400	720	256	8,0	6,0	464,0
3053284Н	3153284Н	420	760	272	10,0	7,5	550,0
3053288Н	3153288Н	440	790	280	10,0	7,5	610,0
3053292Н	3153292Н	460	830	296	10,0	7,5	715,0
3053296Н	3153296Н	480	870	310	10,0	7,5	830,0
30532/500Н	31532/500Н	500	920	336	10,0	7,5	1020,0
30532/530Н	31532/530Н	530	980	355	12,0	9,5	1230,0

Таблица 6

Серия диаметров 6, серия ширин 0

Размеры, мм

Обозначение подшипников исполнений		d	D	B	r	r_{smin}	Масса, кг ≈
53000	153000						
53608	153608	40	90	33	2,5	1,5	1,03
53609	153609	45	100	36	2,5	1,5	1,40
53610	153610	50	110	40	3,0	2,0	1,90
53611	153611	55	120	43	3,0	2,0	2,40
53612	153612	60	130	46	3,5	2,1	3,10
53613	153613	65	140	48	3,5	2,1	3,70
53614	153614	70	150	51	3,5	2,1	4,35
53615	153615	75	160	55	3,5	2,1	5,40
53616	153616	80	170	58	3,5	2,1	6,60
53617	153617	85	180	60	4,0	3,0	7,40
53618	153618	90	190	64	4,0	3,0	9,30
53619	153619	95*	200	67	4,0	3,0	10,30
53620Н	153620Н	100	215	73	4,0	3,0	13,00
53622Н	153622Н	110	240	80	4,0	3,0	18,20
53624Н	153624Н	120	260	86	4,0	3,0	24,00
53626Н	153626Н	130	280	93	5,0	4,0	28,60
53628Н	153628Н	140	300	102	5,0	4,0	36,20
53630Н	153630Н	150	320	108	5,0	4,0	43,60
53632Н	153632Н	160	340	114	5,0	4,0	51,90
53634Н	153634Н	170	360	120	5,0	4,0	62,00
53636Н	153636Н	180	380	126	5,0	4,0	71,40
53638Н	153638Н	190	400	132	6,0	5,0	84,10
53640Н	153640Н	200	420	138	6,0	5,0	95,40
53644Н	153644Н	220	460	145	6,0	5,0	128,00
53648Н	153648Н	240	500	155	6,0	5,0	157,00
53652Н	153652Н	260	540	165	8,0	6,0	195,00
53656Н	153656Н	280	580	175	8,0	6,0	236,00
53664Н	153664Н	320	670	200	10,0	7,5	288,0
53672Н	153672Н	360	750	224	10,0	7,5	430,0
53680Н	153680Н	400	820	243	10,0	7,5	641,0

* Размеры неподпочтительны.

Примечание к табл. 1—6. Масса подшипников рассчитана при плотности стали 7,85 кг/дм³.

Таблица 7

Серия диаметров 5, серия ширин 0

Размеры, мм

Обозначение подшипников исполнения 353000	d_1	D	B	r	Втулки по ГОСТ 24208—80
353506	30	72	23	2,0	Н307
353507	35	80	23	2,0	Н308
353508	40	85	23	2,0	Н309
353509	45	90	23	2,0	Н310
353510	50	100	25	2,5	Н311
353511	55	110	28	2,5	Н312
353512	60	120	31	2,5	Н313
353513	65	130	31	2,5	Н315
353514	70	140	33	3,0	Н316
353515	75	150	36	3,0	Н317
353516	80	160	40	3,0	Н318
353518	90	180	46	3,5	Н320
353520	100	200	53	3,5	Н322
353522Н	110	215	58	3,5	Н3124
353523Н	115	230	64	4,0	Н3126
353525Н	125	250	68	4,0	Н3128
353527Н	135	270	73	4,0	Н3130
353528Н	140	290	80	4,0	Н3132
353530Н	150	310	86	5,0	Н3134
353532Н	160	320	86	5,0	Н3136
353534Н	170	340	92	5,0	Н3138
353536Н	180	360	98	5,0	Н3140
353540Н	200	400	108	5,0	Н3144Х
353544Н	220	440	120	5,0	Н3148Х
353548Н	240	480	130	6,0	Н3152Х
353552Н	260	500	130	6,0	Н3156Х
353556Н	280	540	140	6,0	Н3160
353560Н	300	580	150	6,0	Н3164

Таблица 8

Серия диаметров 6, серия ширин 0

Размеры, мм

Обозначение подшипников исполнения 353000	d_1	D	B	r	Втулки по ГОСТ 24208—80
353607	35	90	33	2,5	Н2308
353608	40	100	36	2,5	Н2309
353609	45	110	40	3,0	Н2310
353610	50	120	43	3,0	Н2311
353611	55	130	46	3,5	Н2312
353612	60	140	48	3,5	Н2313
353613	65	160	55	3,5	Н2315
353614	70	170	58	3,5	Н2316

Продолжение табл. 8

Размеры, мм

Обозначение подшипников исполнения 353000	d_1	D	B	r	Втулки по ГОСТ 24208—90
353615	75	180	60	4,0	H2317
353616	80	190	64	4,0	H2318
353617	85	200	67	4,0	H2319
353618H	90	215	73	4,0	H2320
353620H	100	240	80	4,0	H2322
353622H	110	260	86	4,0	H2324
353623H	115	280	93	5,0	H2326
353625H	125	300	102	5,0	H2328
353628H	140	340	114	5,0	H2332
353630H	150	360	120	5,0	H2334
353632H	160	380	126	5,0	H2336
353634H	170	400	132	6,0	H2338
353636H	180	420	138	6,0	H2340
353640H	200	460	145	6,0	H2344X
353644H	220	500	155	6,0	H2348X
353648H	240	540	165	8,0	H2352X
353652H	260	580	175	8,0	H2356X

Таблица 9

Серия диаметров 5, серия ширин 0

Размеры, мм

Обозначение подшипников исполнения 753000	d_1	D	B	r	Втулки по ГОСТ 13014—80
753507	35	80	23	2,0	AH308
753508	40	85	23	2,0	AH309
753509	45	90	23	2,0	AH310X
753510	50	100	25	2,5	AH311X
753511	55	110	28	2,5	AH312X
753512	60	120	31	2,5	AH313
753513	65	125	31	2,5	AH314X
753514	70	130	31	2,5	AH315
753515	75	140	33	3,0	AH316
753516	80	150	36	3,0	AH317X
753517	85	160	40	3,0	AH318X
753519	95	180	46	3,5	AH320X
753521	105	200	53	3,5	AH322X
753523H	115	215	58	3,5	AH324X
753525H	125	230	64	4,0	AH326X
753527H	135	250	68	4,0	AH328X
753529H	145	270	73	4,0	AH330X
753530H	150	290	80	4,0	AH332
753532H	160	310	86	5,0	AH334
753534H	170	320	86	5,0	AH2236
753536H	180	340	92	5,0	AH2238
753538H	190	360	98	5,0	AH2240
753540H	200	400	108	5,0	AH2244

Таблица 10

Серия диаметров 6, серия ширин 0

Размеры, мм

Обозначение подшипников исполнения 753000	d_1	D	B	r	Втулки по ГОСТ 13014—99
753607	35	90	33	2,5	АН2308
753608	40	100	36	2,5	АН2309
753609	45	110	40	3,0	АН2310Х
753610	50	120	43	3,0	АН2311Х
753611	55	130	46	3,5	АН2312Х
753612	60	140	48	3,5	АН2313
753613	65	150	51	3,5	АН2314Х
753614	70	160	55	3,5	АН2315Х
753615	75	170	58	3,5	АН2316Х
753616	80	180	60	4,0	АН2317Х
753617	85	190	64	4,0	АН2318Х
753619Н	95	215	73	4,0	АН2320Х
753621Н	105	240	80	4,0	АН2322Х
753623Н	115	260	86	4,0	АН2324Х
753625Н	125	280	93	5,0	АН2326Х
753627Н	135	300	102	5,0	АН2328Х
753630Н	150	340	114	5,0	АН2332
753632Н	160	360	120	5,0	АН2334
753634Н	170	380	126	5,0	АН2336
753636Н	180	400	132	6,0	АН2338
753638Н	190	420	138	6,0	АН2340
753640Н	200	460	145	6,0	АН2344
753644Н	220	500	155	6,0	АН2348
753648Н	240	540	165	8,0	АН2352
753652Н	260	580	175	8,0	АН2356

Примеры условных обозначений подшипников.

а) исполнение 53000 с d=90 мм; D=190 мм; B=64 мм серии диаметров 6, серии ширин 0:

Подшипник 53618 ГОСТ 24696—81

То же, с коническим отверстием внутреннего кольца:

Подшипник 153618 ГОСТ 24696—81

То же, с кольцевой проточкой и отверстиями для смазки на наружном кольце:

Подшипник 53618Н ГОСТ 24696—81
Подшипник 153618Н ГОСТ 24696—81

б) исполнение 353000 с d_1=80 мм; D=190 мм; B=64 мм серии диаметров 6, серии ширин 0,

Подшипник 353616 ГОСТ 24696—81

Таблица 11

мм

Интервалы номинальных наружных диаметров подшипников условных обозначений						b_1	d_2
3053100Н	4053100Н	3053700Н	4053700Н	53500Н	53600Н		
—	От 180 до 225 включ.	—	От 180 до 210 включ.	От 80 до 160 включ.	От 90 до 130 включ.	6,3	2,8
От 170 до 225 включ.	Св. 240 до 290 включ.	От 165 до 180 включ.	Св. 225 до 280 включ.	Св. 170 до 200 включ.	Св. 140 до 180 включ.	8,0	3,2
Св. 240 до 260 включ.	Св. 310 до 420 включ.	Св. 200 до 225 включ.	Св. 300 до 400 включ.	Св. 215 до 250 включ.	Св. 190 до 215 включ.	11,0	5,0
Св. 280 до 310 включ.	Св. 460 до 480 включ.	Св. 250 до 270 включ.	Св. 440 до 460 включ.	Св. 270 до 290 включ.	Св. 240 до 260 включ.	14,0	6,3
Св. 340 до 480 включ.	Св. 520 включ.	Св. 280 до 370 включ.	Св. 500 включ.	Св. 310 до 400 включ.	Св. 280 до 360 включ.	16,0	7,1
	—	Св. 400 включ.	—	Св. 440 включ.	Св. 380 включ.	22,0	9,0

То же, с кольцевой проточкой и отверстиями для смазки на наружном кольце:

Подшипник 353616Н ГОСТ 24696—81

в) исполнение 753000 с d_1=85 мм; D=190 мм; B=64 мм серии диаметров 6, серии ширин 0:

Подшипник 753617 ГОСТ 24696—81

То же, с кольцевой проточкой и отверстиями для смазки на наружном кольце:

Подшипник 753617Н ГОСТ 24696—81

(Измененная редакция, Изм. № 1).

4. Кольца подшипников всех исполнений с наружным диаметром свыше 200 мм должны иметь на наружном кольце кольцевую проточку и отверстия для смазки. К условному обозначению этих подшипников справа добавляется буква Н.

Таблица 12

мм

r	r_{smin}	r	r_{smin}
2,0	1,3	5,0	3,7
2,5	1,8	6,0	4,7
3,0	2,3	8,0	6,0
3,5	2,5	10,0	7,5
4,0	3,0		

Примечание. Значения r_{smin} допускаются применять до 01.01.89.

(Измененная редакция, Изм. № 1).

5. Кольца подшипников с наружным диаметром 200 мм и менее по заказу потребителя допускается изготавливать с кольцевой проточкой и отверстиями для смазки. К условному обозначению подшипников справа добавляется буква Н.

6. Кольцевая проточка и три отверстия через 120° должны находиться на середине ширины кольца. Ширина проточки и диаметры отверстий должны соответствовать указанным в табл. 11.

7. Подшипники исполнения 353000 должны поставляться в комплекте с втулками, гайками и стопорными элементами; подшипники исполнения 753000 — с втулками.

8. Технические требования к подшипникам — по ГОСТ 520—89.

9. Технические требования к посадочным местам вала и корпуса под подшипники — по ГОСТ 3325—85.

10. Значения статической (C_0) и динамической (C) грузоподъемностей приведены в приложении.

(Введен дополнительно, Изм. № 1).

ПРИЛОЖЕНИЕ
Справочное

Статическая (C_0) и динамическая (C) грузоподъемности

Таблица 1

Серия диаметров 5, серия ширин 0

Обозначение подшипников исполнений		d, мм	Грузоподъемность, Н	
3000	113000		C	C_0
53508	153508	40	73600	47500
53509	153509	45	77100	51000
53510	153510	50	79900	54000
53511	153511	55	99500	67000
53512	153512	60	122000	83000
53513	153513	65	144000	100000
53514	153514	70	148000	104000
53515	153515	75	154000	110000
53516	153516	80	176000	127000
53517	153517	85	202000	153000
53518	153518	90	244000	190000
53519	153519	95	282000	215000
53520	153520	100	311000	245000
53522	153522	110	374000	320000
53524Н	153524Н	120	466000	400000
53526Н	153526Н	130	552000	500000

Таблица 2

Серия диаметров 6, серия ширин 0

Обозначение подшипников исполнений		d, мм	Грузоподъемность, Н	
3000	113000		C	C_0
53608	153608	40	113000	75000
53609	153609	45	138000	95000
53610	153610	50	176000	120000
53611	153611	55	199000	139000
53612	153612	60	235000	166000
53613	153613	65	253000	180000
53614	153614	70	311000	230000
53615	153615	75	351000	255000
53616	153616	80	374000	290000
53617	153617	85	420000	320000
53618	153618	90	477000	365000
53619	153619Н	95	518000	410000
53620Н	153620Н	100	610000	490000
53622Н	153622Н	110	725000	570000
53624Н	153624Н	120	845000	670000

Примечания:

1. Значения C и C_0 для отсутствующих типов подшипников будут вводиться в стандарт по мере их освоения.

2. Значения C и C_0 для подшипников на закрепительных и стяжных втулках аналогичны значениям C и C_0 подшипников без втулок.

(Введено дополнительно, Изм. № 1).

Редактор *А. Л. Владимиров*
Технический редактор *М. М. Герасименко*
Корректор *Л. В. Сницарчук*

Сдано в наб. 20.05.91 Подп. в печ. 03.09.91 1,5 усл. п. л. 1,5 усл. кр.-отт. 1,37 уч.-изд. л. Тир. 6000 Цена 55 к.

«Знак Почета» Издательство стандартов, 123557, Москва, ГСП. Новопресненский пер., д. 3
Вильнюсская типография Издательства стандартов, ул. Даукшос и Гирено, 39. Зак. 916.

gost.e-ecolog.ru