ГОСТ 28980—91

МЕЖГОСУДАРСТВЕННЫЙ СТАНДАРТ

РЕЗЦЫ ТОКАРНЫЕ ПРОХОДНЫЕ И ПОДРЕЗНЫЕ СО СМЕННЫМИ РЕЖУЩИМИ ПЛАСТИНАМИ ИЗ СВЕРХТВЕРДЫХ МАТЕРИАЛОВ

ТИПЫ И ОСНОВНЫЕ РАЗМЕРЫ

Издание официальное

БЗ 3—2004

ИПК ИЗДАТЕЛЬСТВО СТАНДАРТОВ
Москва

gost.e-ecolog.ru

УДК 621.941.025:006.354 Группа Г23

МЕЖГОСУДАРСТВЕННЫЙ СТАНДАРТ

РЕЗЦЫ ТОКАРНЫЕ ПРОХОДНЫЕ И ПОДРЕЗНЫЕ СО СМЕННЫМИ РЕЖУЩИМИ ПЛАСТИНАМИ ИЗ СВЕРХТВЕРДЫХ МАТЕРИАЛОВ

Типы и основные размеры

ГОСТ 28980—91

Cutters for external turning with super hard materials inserts. Types and basic dimensions

МКС 25.100.10
ОКП 39 2100

Дата введения 01.01.92

Настоящий стандарт распространяется на токарные проходные и подрезные резцы с прямоугольным сечением державки с механическим креплением сменных режущих пластин из сверхтвердых материалов по ГОСТ 28762.

Резцы предназначены для работы на станках токарной группы, в том числе на станках с числовым программным управлением.

Требования стандарта являются обязательными.

1. ТИПЫ

В зависимости от главного угла в плане и направления подачи резцы изготовляются типов: B, D, G, J, L по ГОСТ 26476.

2. ОСНОВНЫЕ РАЗМЕРЫ

2.1. Основные размеры резцов должны соответствовать указанным на черт. 1—6 и в табл. 1—6.

Тип B

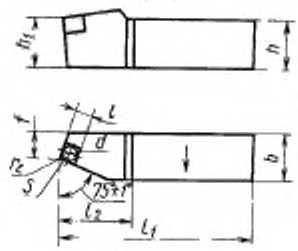

Черт. 1

Таблица 1

Размеры в мм

Обозначение			Применяемость	Сечение державки $h \times b$	l_1 k16	f +0,5	h_1 js14	l_2, не более	Режущая пластина по ГОСТ 28762
Цифровое		Буквенно-цифровое							
правые	левые								
2100-2351	2100-2352	CSBNR1616H03		16×16	100	13	16	20	SNUN-03T304
2100-2353	2100-2354	CSBNR1616H05						25	SNUN-050304
2100-2355	2100-2356	CSBNR2020K04		20×20	125	17	20	20	SNUN-04T304
2100-2357	2100-2358	CSBNR2020K05						25	SNUN-050304

Издание официальное **Перепечатка воспрещена**

© Издательство стандартов, 1991
© ИПК Издательство стандартов, 2004

Продолжение табл. 1

Размеры в мм

Обозначение			Применяемость	Сечение державки $h \times b$	l_1 k16	f +0,5	h_1 js14	l_2, не более	Режущая пластина по ГОСТ 28762
Цифровое		Буквенно цифровое							
правые	левые								
2100-2359	2100-2361	CSBNR2520K04		25×20	125	22	25	20	SNUN-04T304
2100-2362	2100-2363	CSBNR2520K05						25	SNUN-050304
2100-2364	2100-2365	CSBNR2525M05		25×25	150	22	25	25	SNUN-050304
2100-2366	2100-2367	CSBNR2525M09						32	SNUN-090308
2100-2368	2100-2369								SNUN-09T308
2100-2371	2100-2372								SNUN-090408
2100-2373	2100-2374	CSBNR2525M12		25×25	150	22	25	36	SNUN-120308
2100-2375	2100-2376								SNUN-12T308
2100-2377	2100-2378								SNUN-120408
2100-2379	2100-2381	CSBNR3225P05		32×25	170	22	32	25	SNUN-050304
2100-2382	2100-2383	CSBNR3225P09						32	SNUN-090308
2100-2384	2100-2385								SNUN-09T308
2100-2386	2100-2387								SNUN-090408
2100-2388	2100-2389	CSBNR3225P12						36	SNUN-120308
2100-2391	2100-2392								SNUN-12T308
2100-2393	2100-2394								SNUN-120408
2100-2395	2100-2396	CSBNR3232P05		32×32	170	27	32	25	SNUN-050304
2100-2397	2100-2398	CSBNR3232P09						32	SNUN-090308
2100-2399	2100-2401								SNUN-09T308
2100-2402	2100-2403								SNUN-090408
2100-2404	2100-2405	CSBNR3232P12						36	SNUN-120308
2100-2406	2100-2407								SNUN-12T308
2100-2408	2100-2409								SNUN-120408
2100-2411	2100-2412	CSBNR4032P05		40×32	200	27	40	25	SNUN-050304
2100-2413	2100-2414	CSBNR4032P09						32	SNUN-090308
2100-2415	2100-2416								SNUN-09T308
2100-2417	2100-2418								SNUN-090408
2100-2419	2100-2421	CSBNR4032P12						36	SNUN-120308
2100-2422	2100-2423								SNUN-12T308
2100-2424	2100-2425								SNUN-120408
2100-2426	2100-2427	CSBNR4040S09		40×40	250	35	40	32	SNUN-090308
2100-2428	2100-2429								SNUN-09T308
2100-2431	2100-2432								SNUN-090408
2100-2433	2100-2434	CSBNR4040S12						36	SNUN-120308
2100-2435	2100-2436								SNUN-12T308
2100-2437	2100-2438								SNUN-120408

Пример условного обозначения резца типа В правого сечением $h \times b$ = = 20×20 мм с длиной рабочей части l_2 = 20 мм, с пластиной толщиной 3,97 мм, класса допуска U с режущей пластиной SNUN-04T304:

Резец CSBNR 2020K04 ГОСТ 28980–91

То же, цифрового:

Резец 2100-2355 ГОСТ 28980–91

Тип D с пластиной формы S

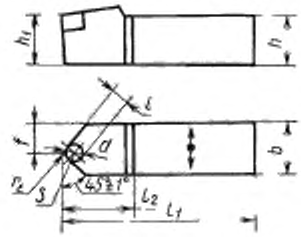

Черт. 2

Таблица 2

Размеры в мм

Обозначение			Применяемость	Сечение державки $h \times b$	l k16	f ±0,25	h_1 js14	l_2, не более	Режущая пластина по ГОСТ 28762
Цифровое		Буквенно цифровое							
правые	левые								
2100-2439	2100-2441	CSDNR1616H03		16×16	100	8	16	20	SNUN-03T304
2100-2442	2100-2443	CSDNR1616H05						25	SNUN-050304
2100-2444	2100-2445	CSDNR2020K04		20×20	125	10	20	20	SNUN-04T304
2100-2446	2100-2447	CSDNR2020K05						25	SNUN-050304
2100-2448	2100-2449	CSDNR2520K04		25×25	125	10	25	20	SNUN-04T304
2100-2451	2100-2452	CSDNR2520K05						25	SNUN-050304
2100-2453	2100-2454	CSDNR2525M05		25×25	150	12,5	25	25	SNUN-050304
2100-2455	2100-2456	CSDNR2525M09						32	SNUN-090308
2100-2457	2100-2458								SNUN-090408
2100-2459	2100-2461								SNUN-09T308
2100-2462	2100-2463	CSDNR2525M12		25×25	150	12,5	25	36	SNUN-120308
2100-2464	2100-2465								SNUN-12T308
2100-2466	2100-2467								SNUN-120408
2100-2468	2100-2469	CSDNR3225P05		32×25	170	12,5	32	25	SNUN-050304
2100-2471	2100-2472	CSDNR3225P09						32	SNUN-090308
2100-2473	2100-2474								SNUN-09T308
2100-2475	2100-2476								SNUN-090408
2100-2477	2100-2478	CSDNR3225P12						36	SNUN-120308
2100-2479	2100-2481								SNUN-12T308
2100-2482	2100-2483								SNUN-120408
2100-2484	2100-2485	CSDNR3232P05		32×32	170	16	32	25	SNUN-050304
2100-2486	2100-2487	CSDNR3232P09						32	SNUN-090308
2100-2488	2100-2489								SNUN-09T308
2100-2491	2100-2492								SNUN-090408
2100-2493	2100-2494	CSDNR3232P12						36	SNUN-120308
2100-2495	2100-2496								SNUN-12T308
2100-2497	2100-2498								SNUN-120408

Продолжение табл. 2

Размеры в мм

Обозначение			Применяемость	Сечение державки $h \times b$	l_1 k16	f ±0,25	h_1 js14	l_2, не более	Режущая пластина по ГОСТ 28762
Цифровое		Буквенно-цифровое							
правые	левые								
2100-2499	2100-2501	CSDNR4032P05		40×32	200	16	40	25	SNUN-050304
2100-2502	2100-2503	CSDNR4032P09						32	SNUN-090308
2100-2504	2100-2505								SNUN-09T308
2100-2506	2100-2507								SNUN-090408
2100-2508	2100-2509	CSDNR4032P12						36	SNUN-120308
2100-2511	2100-2512								SNUN-12T308
2100-2513	2100-2514								SNUN-120408
2100-2515	2100-2516	CSDNR4040S09		40×40	250	20	40	32	SNUN-090308
2100-2517	2100-2518								SNUN-09T308
2100-2519	2100-2521								SNUN-090408
2100-2522	2100-2523	CSDNR4040S12						36	SNUN-120308
2100-2524	2100-2525								SNUN-12T308
2100-2526	2100-2527								SNUN-120408

Пример условного обозначения резца типа D правого, сечением $h \times b$ = = 20×20 мм с длиной рабочей части l_2 = 20 мм, с пластиной формы *R*, толщиной 3,97 мм, класса допуска *U* с режущей пластиной SNUN = 04T304:

Резец CSDNR 2020K04 ГОСТ 28980—91

То же, цифрового:

Резец 2100-2444 ГОСТ 28980—91

Тип D с пластиной формы R

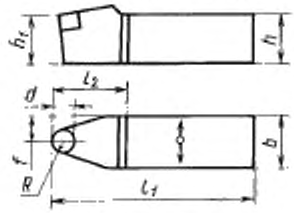

Черт. 3

Таблица 3

Размеры в мм

Обозначение			Применяемость	Сечение державки $h \times b$	l_1 k16	f ±0,25	h_1 js14	l_2, не более	Режущая пластина по ГОСТ 28762
Цифровое		Буквенно-цифровое							
правые	левые								
2100-2528	2100-2529	CRDNR1616H03		16×16	100	8	16	20	RNUN-0303M0
2100-2531	2100-2532								RNUN-0302M0
2100-2533	2100-2534	CRDNR2020K03		20×20	125	10	20	20	RNUN-0303M0
2100-2535	2100-2536								RNUN-0302M0

Продолжение табл. 3

Размеры в мм

Обозначение			Применяемость	Сечение державки $h \times b$	l k16	f ±0,25	h_1 js14	l_2, не более	Режущая пластина по ГОСТ 28762
Цифровое		Буквенно-цифровое							
правые	левые								
2100-2537	2100-2538	CRDNR2020K05		20×20	125	10	20	25	RNUN-05T300
2100-2539	2100-2541								RNUN-050300
2100-2542	2100-2543	CRDNR2520K03		25×20	125	10	25	20	RNUN-0303M0
2100-2544	2100-2545								RNUN-0302M0
2100-2546	2100-2547	CRDNR2520K05		25×20	125	10	25	25	RNUN-05T300
2100-2548	2100-2549								RNUN-050300
2100-2551	2100-2552	CRDNR2520K07						32	RNUN-0704M0
2100-2553	2100-2554								RNUN-0703M0
2100-2555	2100-2556	CRDNR2525M05		25×25	150	12,5	25	25	RNUN-05T300
2100-2557	2100-2558								RNUN-050300
2100-2559	2100-2561	CRDNR2525M07		25×25	150	12,5	25	32	RNUN-0704M0
2100-2562	2100-2563								RNUN-0703M0
2100-2564	2100-2565	CRDNR2525M09							RNUN-090400
2100-2566	2100-2567								RNUN-090300
2100-2568	2100-2569	CRDNR3225P07		32×25	170	12,5	32	32	RNUN-0704M0
2100-2571	2100-2572								RNUN-0703M0
2100-2573	2100-2574	CRDNR3225P09						32	RNUN-090400
2100-2575	2100-2576								RNUN-090300
2100-2577	2100-2578	CRDNR3225P12						36	RNUN-120400
2100-2579	2100-2581								RNUN-120300
2100-2582	2100-2583	CRDNR3232P07		32×32	170	16	32	32	RNUN-0704M0
2100-2584	2100-2585								RNUN-0703M0
2100-2586	2100-2587	CRDNR3232P09							RNUN-090400
2100-2588	2100-2589								RNUN-090300
2100-2591	2100-2592	CRDNR3232P12						36	RNUN-120400
2100-2593	2100-2594								RNUN-120300
2100-2595	2100-2596	CRDNR4032R09		40×32	200	16	40	32	RNUN-090400
2100-2597	2100-2598								RNUN-090300
2100-2599	2100-2601	CRDNR4032R12						36	RNUN-120400
2100-2602	2100-2603								RNUN-120300
2100-2604	2100-2605	CRDNR4040S09		40×40	250	20	40	32	RNUN-090400
2100-2606	2100-2607								RNUN-090300
2100-2608	2100-2609	CRDNR4040S12						36	RNUN-120400
2100-2611	2100-2612								RNUN-120300

Пример условного обозначения резца типа D правого, сечением $h \times b$ = = 20×20 мм с длиной рабочей части l_1 = 20 мм, с пластиной формы R, толщиной 2,38 мм, класса допуска U с режущей пластиной RNUN = 0302M0:

Резец CRDNR 2020K03 ГОСТ 28980—91

То же, цифрового:

Резец 2100-2535 ГОСТ 28980–91

Тип G

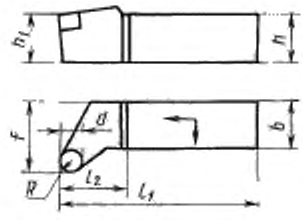

Черт. 4

Таблица 4

Размеры в мм

Обозначение			Применяемость	Сечение державки $h \times b$	l_1 k16	f +0,5	h_1 js14	l_2, не более	Режущая пластина по ГОСТ 28762
Цифровое		Буквенно цифровое							
правые	левые								
2100-2613	2100-2614	CRGNR1616H03		16×16	100	20	16	20	RNUN-0303M0
2100-2615	2100-2616								RNUN-0302M0
2100-2617	2100-2618	CRGNR2020K03		20×20	125	25	20	20	RNUN-0303M0
2100-2619	2100-2621								RNUN-0302M0
2100-2622	2100-2623	CRGNR2020K05						25	RNUN-05T300
2100-2624	2100-2625								RNUN-050300
2100-2626	2100-2627	CRGNR2520K03		25×20	125	25	25	20	RNUN-0303M0
2100-2628	2100-2629								RNUN-0302M0
2100-2631	2100-2632	CRGNR2520K05		25×20	125	25	25	25	RNUN-05T300
2100-2633	2100-2634								RNUN-050300
2100-2635	2100-2636	CRGNR2520K07						32	RNUN-0704M0
2100-2637	2100-2638								RNUN-0703M0
2100-2821	2100-2822	CRGNR2525M03		25×25	150	32	25	20	RNUN-0302M0
2100-2639	2100-2641	CRGNR2525M05						25	RNUN-05T300
2100-2642	2100-2643								RNUN-050300
2100-2644	2100-2645	CRGNR2525M07						32	RNUN-0704M0
2100-2646	2100-2647								RNUN-0703M0
2100-2648	2100-2649	CRGNR2525M09							RNUN-090400
2100-2651	2100-2652								RNUN-090300
2100-2653	2100-2654	CRGNR3225P07		32×25	170	32	32	32	RNUN-0704M0
2100-2655	2100-2656								RNUN-0703M0
2100-2657	2100-2658	CRGNR3225P09							RNUN-090400
2100-2659	2100-2661								RNUN-090300
2100-2662	2100-2663	CRGNR3225P12						30	RNUN-120400
2100-2664	2100-2665								RNUN-120300
2100-2823	2100-2824	CRGNR3232P07		32×32	170	40	32	32	RNUN-0704M0
2100-2825	2100-2826								RNUN-0703M0

Продолжение табл. 4

Размеры в мм

Обозначение			Применяемость	Сечение державки $h \times b$	l_1 k16	f ±0,5	h_1 js14	l_2, не более	Режущая пластина по ГОСТ 28762
Цифровое		Буквенно-цифровое							
правые	левые								
2100-2827	2100-2828	CRGNR3232P09		32×32	170	40	32	32	RNUN-090400
2100-2829	2100-2831								RNUN-090300
2100-2832	2100-2833	CRGNR3232P12						36	RNUN-120400
2100-2834	2100-2835								RNUN-120300
2100-2666	2100-2667	CRGNR4032R09		40×32	200	40	40	32	RNUN-090400
2100-2668	2100-2669								RNUN-090300
2100-2671	2100-2672	CRGNR4032R12						36	RNUN-120400
2100-2673	2100-2674								RNUN-120300
2100-2675	2100-2676	CRGNR4040S09		40×40	250	50	40	32	RNUN-090400
2100-2677	2100-2678								RNUN-090300
2100-2679	2100-2681	CRGNR4040S12						36	RNUN-120400
2100-2682	2100-2683								RNUN-120300

Пример условного обозначения резца типа G правого сечения $h \times b$ = = 20×20 мм с длиной рабочей части l_2 = 20 мм, с пластиной толщиной 3,18 мм, класса допуска *U* с режущей пластиной RNUN = 0303M0:

Резец CRGNR 2020K03 ГОСТ 28980– 91

То же, цифрового:

Резец 2100-2617 ГОСТ 28980 – 91

Тип J

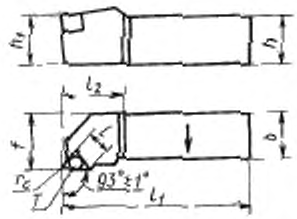

Черт. 5

Таблица 5

Размеры в мм

Обозначение			Применяемость	Сечение державки $h \times b$	l_1 k16	f ±0,5	h_1 js14	l_2, не более	Режущая пластина по ГОСТ 28762
Цифровое		Буквенно цифровое							
правые	левые								
2100-2684	2100-2685	CTJNR1616H08		16×16	100	20	16	20	TNUN-08T302
2100-2686	2100-2687								TNUN-080302
2100-2688	2100-2689	CTJNR2020K06		20×20	125	25	20	20	TNUN-06T308
2100-2691	2100-2692								TNUN-060308

Продолжение табл. 5

Размеры в мм

Обозначение			Применяемость	Сечение державки $h \times b$	l_1 k16	f ±0,5	h_1 js14	l_2, не более	Режущая пластина по ГОСТ 28762
Цифровое		Буквенно-цифровое							
правые	левые								
2100-2693	2100-2694	CTJNR2020K08		20×20	125	25	20	20	TNUN-08T302
2100-2695	2100-2696								TNUN-080302
2100-2697	2100-2698	CTJNR2520K08		25×20	125	25	25	20	TNUN-08T302
2100-2699	2100-2701								TNUN-080302
2100-2702	2100-2703	CTJNR2520K09						25	TNUN-090304
2100-2704	2100-2705	CTJNR2525M08		25×25	150	32	25	20	TNUN-08T302
2100-2706	2100-2707								TNUN-080302
2100-2708	2100-2709	CTJNR2525M09						25	TNUN-09T304
2100-2711	2100-2712								TNUN-090304
2100-2713	2100-2714	CTJNR2525M11						25	TNUN-110304
2100-2715	2100-2716								TNUN-11T304
2100-2717	2100-2718								TNUN-110404
2100-2719	2100-2721	CTJNR3225P08		32×25	170	40	32	20	TNUN-08T302
2100-2722	2100-2723								TNUN-080302
2100-2724	2100-2725	CTJNR3225P09						25	TNUN-09N304
2100-2726	2100-2727								TNUN-090304
2100-2728	2100-2729	CTJNR3225P11							TNUN-110304
2100-2731	2100-2732								TNUN-11T304
2100-2733	2100-2734								TNUN-110404
2100-2735	2100-2736	CTJNR3232P09		32×32	170	40	32	25	TNUN-09T304
2100-2737	2100-2738								TNUN-090304
2100-2739	2100-2741	CTJNR3232P11							TNUN-110304
2100-2742	2100-2743								TNUN-11T304
2100-2744	2100-2745								TNUN-110404
2100-2746	2100-2747	CTJNR4032P09		40×32	200	40	40	25	TNUN-09T304
2100-2748	2100-2749								TNUN-090304
2100-2751	2100-2752	CTJNR4032P11							TNUN-110304
2100-2753	2100-2754								TNUN-11T304
2100-2755	2100-2756								TNUN-11T404
2100-2757	2100-2758	CTJNR4040S09		40×40	250	50	40	25	TNUN-09T304
2100-2759	2100-2761								TNUN-090304
2100-2762	2100-2763	CTJNR4040S11							TNUN-110304
2100-2764	2100-2765								TNUN-11T304
2100-2766	2100-2767								TNUN-110404

Пример условного обозначения резца типа J, правого, сечением $h \times b$ = = 20×20 мм с длиной рабочей части l_2 = 20 мм, с пластиной толщиной 3,97 мм, класса допуска *U* с режущей пластиной TNUN = 06T308:

Резец CTJNR 2020K06 ГОСТ 28980—91

То же, цифрового:

Резец 2100-2688 ГОСТ 28980—91

Тип L

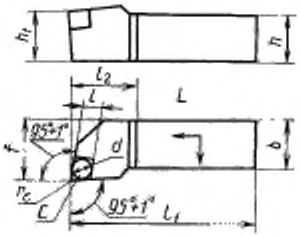

Черт. 6

Таблица 6

Размеры в мм

Обозначение			Применяемость	Сечение державки $h \times b$	l_1 k16	f ±0,5	h_1 js14	l_2, не более	Режущая пластина по ГОСТ 28762
Цифровое		Буквенно цифровое							
правые	левые								
2100-2768	2100-2769	CCLNR1616H04		16×16	100	20	16	20	CNUN-04T302
2100-2771	2100-2772	CCLNR1616H05						25	CNUN-050302
2100-2773	2100-2774								CNUN-05T302
2100-2775	2100-2776	CCLNR2020K04		20×20	125	25	20	20	CNUN-04T302
2100-2777	2100-2778	CCLNR2020K05						25	CNUN-050302
2100-2779	2100-2781								CNUN-05T302
2100-2782	2100-2783	CCLNR2520K04		25×20	125	25	25	20	CNUN-04T302
2100-2784	2100-2785	CCLNR2520K05						25	CNUN-050302
2100-2786	2100-2787								CNUN-05T302
2100-2788	2100-2789	CCLNR2525M04		25×25	150	32	25	20	CNUN-04T302
2100-2791	2100-2792	CCLNR2525M05						25	CNUN-050302
2100-2793	2100-2794								CNUN-05T302
2100-2795	2100-2796	CCLNR2525M09						32	CNUN-090408
2100-2797	2100-2798	CCLNR3225P04		32×25	170	32	32	20	CNUN-04T302
2100-2799	2100-2801	CCLNR3225P05						25	CNUN-050302
2100-2802	2100-2803								CNUN-05T302
2100-2804	2100-2805	CCLNR3225P09						32	CNUN-090408
2100-2806	2100-2807	CCLNR3232P05		32×32	170	40	32	25	CNUN-050302
2100-2808	2100-2809								CNUN-05T302
2100-2811	2100-2812	CCLNR3232P09						32	CNUN-090408
2100-2813	2100-2814	CCLNR4032R09		40×32	200	40	40	32	CNUN-090408
2100-2815	2100-2816	CCLNR4040S09		40×40	250	50	40	32	CNUN-090408

Пример условного обозначения резца типа L, правого, сечения $h \times b$ = = 20×20 мм с длиной рабочей части l_2 = 20 мм, с пластиной толщиной 3,97 мм, класса допуска U с режущей пластиной CNUN = 04T302:

Резец CCLNR 2020K04 ГОСТ 28980—91

То же, цифрового:

Резец 2100-2775 ГОСТ 28980—91

2.2. Размеры l_1, f и h_1, указанные в табл. 1—6, установлены для резцов, оснащенных эталонной пластиной с радиусом при вершине r_ε 0,4 и 0,8 мм.

2.3. Радиусы при вершине пластин r_ε – по ГОСТ 19042 указаны в табл. 7.

Таблица 7

Размеры в мм

<table>
<tr><th rowspan="2">Форма пластины</th><th colspan="6">Радиусы при вершине r_ε для пластин с диаметрами вписанной окружности</th></tr>
<tr><th>3,97</th><th>4,76</th><th>5,56</th><th>6,35</th><th>9,525</th><th>12,7</th></tr>
<tr><td rowspan="4">T</td><td rowspan="3">0,8</td><td>0,2</td><td rowspan="2">0,4</td><td rowspan="2">0,4</td><td rowspan="3">—</td><td rowspan="3">—</td></tr>
<tr><td>0,4</td></tr>
<tr><td>0,8</td><td>0,8</td><td>0,8</td></tr>
<tr><td>1,2</td><td>1,2</td><td>1,2</td><td>1,2</td></tr>
<tr><td rowspan="2">S</td><td>0,4</td><td>0,4</td><td>0,4</td><td rowspan="2">—</td><td>0,4</td><td>0,4</td></tr>
<tr><td>0,8</td><td>0,8</td><td>0,8</td><td>0,8</td><td>0,8</td></tr>
<tr><td rowspan="4">C</td><td>0,2</td><td rowspan="4">—</td><td>0,2</td><td rowspan="4">—</td><td rowspan="3">0,8</td><td rowspan="4">—</td></tr>
<tr><td>0,4</td><td>0,4</td></tr>
<tr><td rowspan="2">0,8</td><td rowspan="2">0,8</td></tr>
<tr><td>1,2</td></tr>
<tr><td></td><td></td><td></td><td></td><td>1,6</td><td></td></tr>
</table>

Примечания:

1. В табл. 1—6 указаны буквенно-цифровые обозначения правых резцов *R*. При заказе левых резцов указывается буква *L*, вместо буквы *R*.

2. Допускается заказывать резцы с пластинами другого класса допуска и другого значения r_ε по ГОСТ 19042.

ИНФОРМАЦИОННЫЕ ДАННЫЕ

1. РАЗРАБОТАН И ВНЕСЕН Министерством станкостроительной и инструментальной промышленности СССР

2. УТВЕРЖДЕН И ВВЕДЕН В ДЕЙСТВИЕ Постановлением Государственного комитета СССР по управлению качеством продукции и стандартам от 22.04.91 № 533

3. ВВЕДЕН ВПЕРВЫЕ

4. ССЫЛОЧНЫЕ НОРМАТИВНО-ТЕХНИЧЕСКИЕ ДОКУМЕНТЫ

Обозначение НТД, на который дана ссылка	Номер пункта, раздела
ГОСТ 19042—80	2.3
ГОСТ 26476—85	Разд. 1
ГОСТ 28762—90	Вводная часть, 2.1

5. ПЕРЕИЗДАНИЕ. Август 2004 г.

Редактор *М.И. Максимова*
Технический редактор *В.Н. Прусакова*
Корректор *Н.И. Гаврищук*
Компьютерная верстка *Л.А. Круговой*

Изд. лиц. № 02354 от 14.07.2000. Подписано в печать 09.08.2004. Усл. печ. л. 1,40. Уч.-изд. л. 1,00. Тираж 93 экз. С 3088. Зак. 704.

ИПК Издательство стандартов, 107076 Москва, Колодезный пер., 14.
http://www.standards.ru e-mail: info@standards.ru
Набрано в Калужской типографии стандартов.
Отпечатано в филиале ИПК Издательство стандартов — тип. «Московский печатник», 105062 Москва, Лялин пер., 6.
Плр № 080102

gost.e-ecolog.ru