УДК 621.743.073-2(083.74)

Группа Г21

ГОСУДАРСТВЕННЫЙ СТАНДАРТ СОЮЗА ССР

# ВСТАВКИ СТЕРЖНЕВЫХ ЯЩИКОВ, ЗАКРЕПЛЯЕМЫЕ ЩЕКОЛДОЙ

**Размеры**

Latched inserts of core boxes. Dimensions

**ГОСТ 19378—74**

**Взамен МН 975—60**

**Постановлением Государственного комитета стандартов Совета Министров СССР от 11 января 1974 г. № 89 срок действия установлен**

**с 01.01 1975 г.**
**до 01.01 1980 г.**

**Несоблюдение стандарта преследуется по закону**

1. Размеры вставок и их крепление щеколдой должны соответствовать указанным на чертеже и в таблице.

**Издание официальное** ★ **Перепечатка воспрещена**



gost.e-ecolog.ru

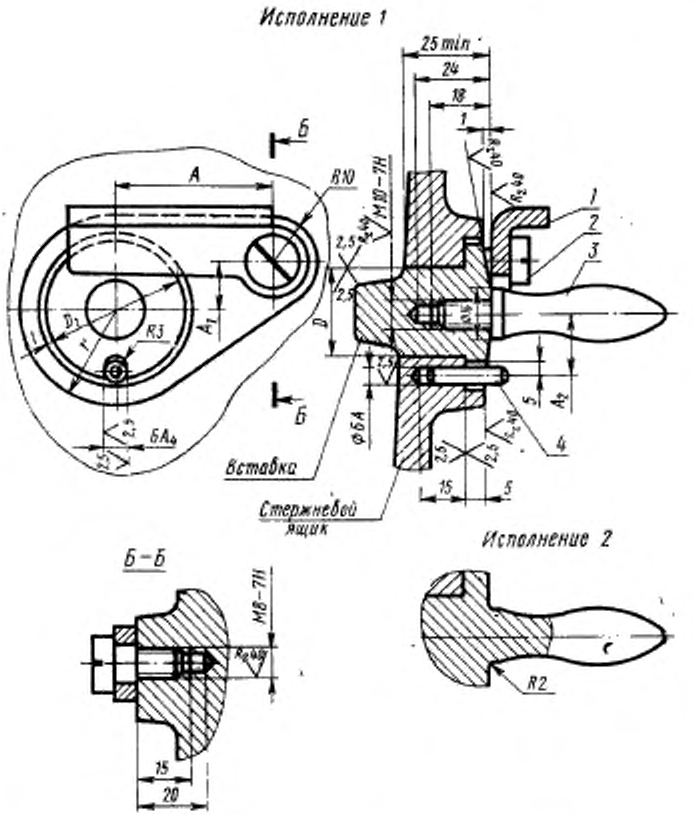


Примечание. Чертеж не определяет формообразующей части вставок.

мм

| $D$ Пред. откл. стержневого ящика по $A_3$ | $D$ Пред. откл. вставки по $Ш_3$ | $D_1$ | $r$ | $A$ | $A_1$ | $A_2$ | Поз. 1. Щеколда по ГОСТ 19393—74 Кол. 1 Обозначение деталей |
|---|---|---|---|---|---|---|---|
| 20 | | 36 | 22 | 32 | 10 | 16 | 0292-0641 |
| 32 | | 48 | 30 | 40 | 14 | 22 | |
| 50 | | 68 | 40 | 60 | 20 | 32 | 0292-0642 |

*Продолжение*

мм

| $D$ Пред. откл. стержневого ящика по $A_3$ | $D$ Пред. откл. вставки по $Ш_3$ | Поз. 2. Винт по ГОСТ 9052—69. Кол. 1 | Поз. 3. Ручка по МН 4—64. Кол. 1 | Поз. 4. Штифт по ГОСТ 3128—70. Кол. 1 |
|---|---|---|---|---|
| | | Обозначение деталей | | |
| 20 | | 7006-1230 | II 75×15 | 6Г×25 |
| 32 | | | | |
| 50 | | | | |

2. Резьба — по ГОСТ 9150—59. Поле допуска — по ГОСТ 16093—70.

3. Неуказанные предельные отклонения размеров: отверстий — по $A_8$, валов — по $B_8$, остальных — по $CM_8$.

4. Технические требования — по ГОСТ 19410—74.

**Изменение № 1 ГОСТ 19378—74 Вставки стержневых ящиков, закрепляемые щеколдой. Размеры**

Постановлением Государственного комитета СССР по стандартам от 10.07.80 № 3552 срок введения установлен

**с 01.11.80**

Пункт 1. Чертеж. Заменить обозначения: $A$ на $H7$; $A_1$ на $H11$.
Пункт 1. Таблица. Графа $D$. Заменить обозначения: $A_3$ на $H9$; $Ш_1$ на $d9$;

*(Продолжение см. стр. 118)*

*(Продолжение изменения к ГОСТ 19378—74)*

графа «Поз. 4. Штифт по ГОСТ 3128—70». Заменить обозначение штифта: 6Г×25 на 6h8×25.

Пункт 2. Заменить слова: «Резьба — по ГОСТ 9150—59» на «Резьба — метрическая с углом профиля 60°».

Пункт 3. Заменить обозначения: $A_8$ на $H15$; $B_8$ на $h15$; $CM_8$ на $\pm \frac{IT15}{2}$.

(ИУС № 9 1980 г.)

**Изменение № 2 ГОСТ 19378—74 Вставки стержневых ящиков, закрепляемые щеколдой. Размеры**

**Утверждено и введено в действие Постановлением Государственного комитета СССР по стандартам от 17.03.87 № 767**

**Дата введения 01.09.87**

Под наименованием стандарта проставить код: ОКСТУ 3903.
Пункт 1. Чертеж ручки (поз. 3) заменить новым:

**Исполнение 1**

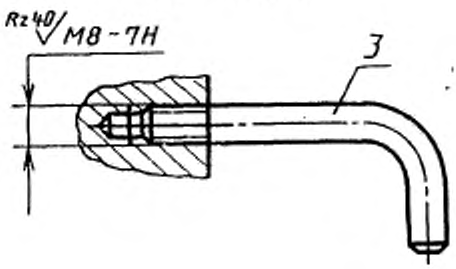


*(Продолжение см. с. 68)*

*(Продолжение изменения к ГОСТ 19378—74)*

**Исполнение 2 (для $D$=20 мм)**

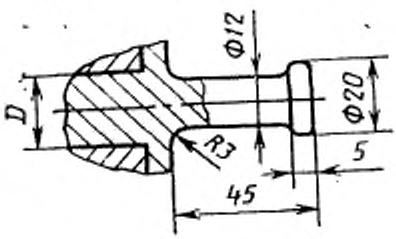


gost.e-ecolog.ru

...ца. Графа «Поз. 3. Ручка по МН 4—64». Заменить ссылку и обозначение: МН 4—64 на ГОСТ 19387—74; 11 75×15 на 0292—0604.

Пункт 2. Заменить слова и ссылку: «метрическая с углом профиля 60°» на «по ГОСТ 24705—81», ГОСТ 16093—70 на ГОСТ 16093—81.

Пункт 4. Заменить слово: «требования» на «условия».

(ИУС № 6 1987 г.)