УТВЕРЖДЕН
президиумом Совета
при Президенте Российской Федерации
по стратегическому развитию
и национальным проектам
(протокол от 24 декабря 2018 г. № 16)

# П А С П О Р Т

## национального проекта "Жилье и городская среда"

1. Основные положения

| | | | |
|---|---|---|---|
| Краткое наименование национального проекта | Жилье и городская среда | Срок начала и окончания | 01.10.2018 - 31.12.2024 |
| Куратор национального проекта | В.Л.Мутко, Заместитель Председателя Правительства Российской Федерации | | |
| Руководитель национального проекта | В.В.Якушев, Министр строительства и жилищно-коммунального хозяйства Российской Федерации | | |
| Администратор национального проекта | Статс-секретарь - заместитель Министра строительства и жилищно-коммунального хозяйства Российской Федерации | | |

gost.e-ecolog.ru

## 2. Цели, целевые и дополнительные показатели национального проекта

| № п/п | Цель, целевой показатель, дополнительный показатель | Уровень контроля | Базовое значение | | Период, год | | | | | | |
|---|---|---|---|---|---|---|---|---|---|---|---|
| | | | значение | дата | 2018 | 2019 | 2020 | 2021 | 2022 | 2023 | 2024 |
| 1. | Обеспечение доступным жильем семей со средним достатком, в том числе создание возможностей для приобретения (строительства) ими жилья с использованием ипотечного кредита, ставка по которому должна быть менее 8 процентов | Совет | | | | | | | | | |
| 1.1. | Средний уровень процентной ставки по ипотечному кредиту, %[1] | Совет | 10,6 | 01.01.2018 | 9,5 | 8,9 | 8,7 | 8,5 | 8,4 | 8,2 | 7,9 |
| 1.2. | Количество предоставленных ипотечных кредитов, млн. ед. | Президиум Совета | 1,1 | 01.01.2018 | 1,53 | 1,56 | 1,57 | 1,6 | 1,77 | 2,05 | 2,26 |
| 1.3. | Средняя стоимость 1 кв. метра модельного жилья на первичном рынке, тыс. рублей | Совет | - | - | - | 68,9 | 75,2 | 81,5 | 87,8 | 87,9 | 88 |
| 1.4 | Объем выдачи ипотечных кредитов на приобретение жилья на первичном рынке, млн. ед. | Президиум Совета | - | - | 0,50 | 0,60 | 0,64 | 0,68 | 0,78 | 0,98 | 1,10 |
| 1.5 | Количество действующих договоров долевого участия: | Президиум Совета | - | - | | | | | | | |
| 1.5.1. | - без счетов эскроу, тыс. ед.; | Президиум Совета | - | - | 682 | 653 | 513 | 71 | 35 | 0 | 0 |
| 1.5.2. | - по счетам эскроу, тыс. ед. | Президиум Совета | - | - | 7 | 34 | 220 | 635 | 664 | 878 | 1014 |

| № п/п | Цель, целевой показатель, дополнительный показатель | Уровень контроля | Базовое значение | | Период, год | | | | | | |
|---|---|---|---|---|---|---|---|---|---|---|---|
| | | | значение | дата | 2018 | 2019 | 2020 | 2021 | 2022 | 2023 | 2024 |
| 2. | Увеличение объема жилищного строительства не менее чем до 120 млн. квадратных метров в год, млн. кв. метров[2] | Совет | 79,2 | 01.01.2018 | 86* | 88 | 98 | 94 | 104 | 112 | 120 |
| 2.1. | Объем ввода в многоквартирных жилых домах в год, млн. кв. метров | Президиум Совета | 46,2 | 01.01.2018 | 49,7* | 54,8 | 64,9 | 60 | 68,3 | 74,8 | 80,0 |
| 2.1.1. | Объем строительства многоквартирных жилых домов, профинансированный за счет ипотечного кредитования в год, млн. кв. метров | Президиум Совета | 16,3 | 01.01.2018 | 23,6 | 27,7 | 31,7 | 31,5 | 40,9 | 47,1 | 53,0 |
| 2.2. | Актуализированы действующие нормативно-технические документы для внедрения передовых технологий и установления ограничения на использование устаревших технологий в проектировании и строительстве, ед. | Президиум Совета | - | - | 86 | 88 | 81 | 87 | 92 | 97 | 104 |
| 2.3. | Внедрены новые нормативно-технические документы в строительстве для осуществления поэтапного отказа от использования устаревших технологий в проектировании и строительстве, ед. | Президиум Совета | - | - | 47 | 42 | 52 | 45 | 40 | 35 | 28 |

| № п/п | Цель, целевой показатель, дополнительный показатель | Уровень контроля | Базовое значение | | Период, год | | | | | | |
|---|---|---|---|---|---|---|---|---|---|---|---|
| | | | значение | дата | 2018 | 2019 | 2020 | 2021 | 2022 | 2023 | 2024 |
| 2.4 | Срок получения разрешения на строительство и ввод объекта жилищного строительства в эксплуатацию, рабочих дней | Президиум Совета | 7 | 01.01.2018 | 7 | 5 | 5 | 5 | 5 | 5 | 5 |
| 2.5. | Срок проведения экспертизы проектной документации и результатов инженерных изысканий для объектов жилищного строительства, дни | Президиум Совета | 45 | 01.01.2018 | 45 | 30 | 30 | 30 | 30 | 30 | 30 |
| 2.6. | Количество процедур (услуг), включенных в исчерпывающий перечень административных процедур в сфере жилищного строительства, не более ед., | Президиум Совета | 96 | 01.01.2018 | 96 | 94 | 90 | 84 | 82 | 82 | 82 |
| 2.6.1 | в том числе предоставляемых в электронном виде, ед. | Президиум Совета | - | - | - | 14 | 31 | 42 | 57 | 67 | 82 |
| 2.7. | Площадь земельных участков, вовлеченных в оборот в целях жилищного строительства, тыс. га | Президиум Совета | - | - | 41,3 | 40,0 | 41,4 | 43,6 | 46,3 | 50,1 | 50,3 |
| 3. | Кардинальное повышение комфортности городской среды, повышение индекса качества городской среды на 30 процентов, сокращение в соответствии с этим индексом количества городов с неблагоприятной средой в два раза | Совет | | | | | | | | | |

| № п/п | Цель, целевой показатель, дополнительный показатель | Уровень контроля | Базовое значение | | Период, год | | | | | | |
|---|---|---|---|---|---|---|---|---|---|---|---|
| | | | значение | дата | 2018 | 2019 | 2020 | 2021 | 2022 | 2023 | 2024 |
| 3.1. | Среднее значение индекса качества городской среды по Российской Федерации, % | Президиум Совета | N[3] | 01.01.2019 | N | N+2% | N+5% | N+10% | N+15% | N+20% | N+30% |
| 3.2. | Доля городов с благоприятной средой от общего количества городов, % | Президиум Совета | - | 01.01.2019 | 20% | 25% | 30% | 40% | 45% | 50% | 60% |
| 3.3. | Реализованы мероприятия по благоустройству, предусмотренные государственными (муниципальными) программами формирования современной городской среды (количество обустроенных общественных пространств), не менее ед. накопительным итогом начиная с 2019 г.[4] | Президиум Совета | - | - | 3700 | 5000 | 10200 | 15400 | 20600 | 25800 | 31000 |
| 3.4. | Реализованы проекты победителей Всероссийского конкурса лучших проектов создания комфортной городской среды в малых городах и исторических поселениях, не менее ед. нарастающим итогом[5] | Президиум Совета | - | - | - | 80 | 160 | 240 | 320 | 400 | 480 |
| 4. | Создание механизма прямого участия граждан в формировании комфортной городской среды, увеличение доли граждан, принимающих участие в решении | Совет | | | | | | | | | |

| № п/п | Цель, целевой показатель, дополнительный показатель | Уровень контроля | Базовое значение | | Период, год | | | | | | |
|---|---|---|---|---|---|---|---|---|---|---|---|
| | | | значение | дата | 2018 | 2019 | 2020 | 2021 | 2022 | 2023 | 2024 |
| | вопросов развития городской среды, до 30 процентов | | | | | | | | | | |
| 4.1. | Доля граждан, принявших участие в решении вопросов развития городской среды от общего количества граждан в возрасте от 14 лет, проживающих в муниципальных образованиях, на территории которых реализуются проекты по созданию комфортной городской среды, % | Президиум Совета | 5% | 01.01.2018 | 6% | 9% | 12% | 15% | 20% | 25% | 30% |
| 5. | Обеспечение устойчивого сокращения непригодного для проживания жилищного фонда | Совет | | | | | | | | | |
| 5.1. | Расселен непригодный для проживания жилищный фонд, млн. кв. м нарастающим итогом | Президиум Совета | 2,72** | 31.12.2017 | - | 0,14 | 1,14 | 2,14 | 3,44*** | 6,49*** | 9,54 |
| 5.2. | Количество граждан, расселенных из непригодного для проживания жилищного фонда, тыс. человек нарастающим итогом | Президиум Совета | 173,18** | 31.12.2017 | - | 8,2 | 62,8 | 117,4 | 189,5**** | 360,2**** | 530,9**** |

* Показатель будет уточнен по итогам 2018 года

** По данным годовых отчетов субъектов Российской Федерации за 2017 год о реализации программ по переселению граждан из аварийного жилищного фонда, признанного таковым до 1 января 2012 г.

*** Объемы расселения могут уточнены по результатам реализации программ расселения за период 2019 по 2021 годы включительно.

**** Количество расселяемых граждан может быть уточнено по результатам реализации программ расселения за период 2019 по 2021 годы включительно.

## 3. Структура национального проекта

| № п/п | Наименование федерального проекта | Сроки реализации | Куратор федерального проекта | Руководитель федерального проекта |
|---|---|---|---|---|
| 1. | Ипотека | 01.10.2018 - 31.12.2024 | А.Г.Силуанов, Первый заместитель Председателя Правительства Российской Федерации - Министр финансов Российской Федерации | А.В.Моисеев, заместитель Министра финансов Российской Федерации |
| 2. | Жилье | 01.10.2018 - 31.12.2024 | В.Л.Мутко, Заместитель Председателя Правительства Российской Федерации | Н.Е.Стасишин, заместитель Министра строительства и жилищно-коммунального хозяйства Российской Федерации |
| 3. | Формирование комфортной городской среды | 01.10.2018 - 31.12.2024 | В.Л.Мутко, Заместитель Председателя Правительства Российской Федерации | Заместитель Министра строительства и жилищно-коммунального хозяйства Российской Федерации |
| 4. | Обеспечение устойчивого сокращения непригодного для проживания жилищного фонда | 01.10.2018 - 31.12.2024 | В.Л.Мутко, Заместитель Председателя Правительства Российской Федерации | Заместитель Министра строительства и жилищно-коммунального хозяйства Российской Федерации |

## 4. Задачи и результаты национального проекта

### 4.1. Федеральный проект "Ипотека"

| № п/п | Наименование задачи, результата | Срок реализации | Ответственный исполнитель |
|---|---|---|---|
| 1. | **Совершенствование механизмов финансирования жилищного строительства, в том числе посредством развития рынка ипотечных ценных бумаг и поэтапного перехода от привлечения денежных средств для долевого строительства многоквартирных домов и иных объектов недвижимости к другим формам финансирования жилищного строительства, обеспечивающим защиту прав граждан и снижение рисков для них** | | |
| 1.1. | **Разработан банковский продукт проектного финансирования с использованием счетов эскроу** | 01.10.2018 | **А.А.Плутник, Генеральный директор АО "ДОМ.РФ", А.В.Моисеев, заместитель Министра финансов Российской Федерации, при участии Банка России** |
| 1.2. | Принят рекомендательный стандарт ипотечного кредитования, устанавливающий единые принципы для кредитных организаций | 31.01.2019 | **А.А.Плутник, Генеральный директор АО "ДОМ.РФ", А.В.Моисеев, заместитель Министра финансов Российской Федерации, при участии Банка России** |
| 1.3. | Внесено изменение в законодательство Российской Федерации в части установления залога прав требования участника долевого строительства и включения обеспеченных таким залогом прав требований в ипотечное покрытие облигаций | 31.12.2019 | **И.Э.Торосов, заместитель Министра экономического развития Российской Федерации** |
| 1.4. | **Внедрено регулирование Банка России, направленное на пересмотр подходов по формированию резервов кредитными организациями при предоставлении кредитов застройщикам с учетом перехода на проектное финансирование** | 01.04.2019 | **Банк России, А.А.Плутник, Генеральный директор АО "ДОМ.РФ", А.В.Моисеев, заместитель Министра финансов Российской Федерации** |
| 1.5. | **Внедрено регулирование Банка России для установления льготного риск-веса по кредитам застройщикам с поручительством (гарантией) единого института развития в жилищной сфере** | 01.04.2019 | **Банк России, А.А.Плутник, Генеральный директор АО "ДОМ.РФ", А.В.Моисеев, заместитель Министра финансов Российской Федерации** |

| № п/п | Наименование задачи, результата | Срок реализации | Ответственный исполнитель |
|---|---|---|---|
| 1.6. | Обеспечен переход от строительства жилья с использованием средств граждан, привлекаемых для создания многоквартирных домов и иных объектов недвижимости, к банковскому кредитованию и иным формам финансирования, минимизирующим риск для граждан | 01.07.2019 | Н.Е.Стасишин, заместитель Министра строительства и жилищно-коммунального хозяйства Российской Федерации,<br>А.А.Плутник, Генеральный директор АО "ДОМ.РФ",<br>А.В.Моисеев, заместитель Министра финансов Российской Федерации, при участии Банка России |
| 1.7. | Разработан механизм гарантирования, предусматривающий предоставление поручительства, выдачу независимой гарантии единым институтом развития в жилищной сфере | 02.09.2019 | А.А.Плутник, Генеральный директор АО "ДОМ.РФ",<br>Н.Е.Стасишин, заместитель Министра строительства и жилищно-коммунального хозяйства Российской Федерации,<br>А.В.Моисеев, заместитель Министра финансов Российской Федерации, при участии Банка России |
| 1.8. | Внесено изменение в законодательство Российской Федерации в части совершенствования правового регулирования эмиссии ценных бумаг, в рамках которого разрешается регистрация выпусков облигаций с ипотечным покрытием биржей | 28.12.2019 | А.В.Моисеев, заместитель Министра финансов Российской Федерации |
| 1.9. | Проанализировано действующее законодательство и подготовлены предложения с целью обслуживания заемщика в электронном формате (от выдачи кредита до регистрации недвижимости), проведены первые пилотные сделки | 31.12.2019 | В.В.Абрамченко, заместитель Министра экономического развития Российской Федерации - Руководитель Федеральной службы государственной регистрации, кадастра и картографии,<br>А.В.Моисеев, заместитель Министра финансов Российской Федерации,<br>А.А.Плутник, Генеральный директор АО "ДОМ.РФ",<br>Н.Е.Стасишин, заместитель Министра строительства и жилищно-коммунального хозяйства Российской Федерации, при участии Банка России |

| № п/п | Наименование задачи, результата | Срок реализации | Ответственный исполнитель |
|---|---|---|---|
| 1.10. | Повышена привлекательность ипотечных ценных бумаг для инвесторов с поручительством АО "ДОМ.РФ" (отнесение ипотечных ценных бумаг с поручительством единого института развития в жилищной сфере к классу высоколиквидных активов с низким риском при расчете нормативов и к I категории качества при формировании резервов, а также смягчение ограничений для участия институциональных инвесторов на рынке ипотечных ценных бумаг) | 01.07.2020 | Банк России, А.В.Моисеев, заместитель Министра финансов Российской Федерации, А.А.Плутник, Генеральный директор АО "ДОМ.РФ" |
| 1.11. | Рынок ипотеки переведен в электронный формат | 31.12.2022 | В.В.Абрамченко, заместитель Министра экономического развития Российской Федерации - Руководитель Федеральной службы государственной регистрации, кадастра и картографии, А.А.Плутник, Генеральный директор АО "ДОМ.РФ", А.В.Моисеев, заместитель Министра финансов Российской Федерации, Н.Е.Стасишин, заместитель Министра строительства и жилищно-коммунального хозяйства Российской Федерации, при участии Банка России |
| 1.12. | Обеспечена выдача 1,13 млн ипотечных кредитов на приобретение жилья на первичном рынке | 31.12.2024 | При участии Банка России, А.А.Плутник, Генеральный директор АО "ДОМ.РФ", А.В.Моисеев, заместитель Министра финансов Российской Федерации |

## 4.2. Федеральный проект "Жилье"

| № п/п | Наименование задачи, результата | Срок реализации | Ответственный исполнитель |
|---|---|---|---|
| 1. | **Модернизация строительной отрасли и повышение качества индустриального жилищного строительства, в том числе посредством установления ограничений на использование устаревших технологий и стимулирования внедрения передовых технологий в проектировании и строительстве, совершенствование механизмов государственной поддержки строительства стандартного жилья** | | |
| 1.1. | **Принято решение о выделении средств федерального бюджета на финансирование мероприятий по стимулированию программ развития жилищного строительства субъектов Российской Федерации** | **15.12.2018, далее ежегодно** | **Н.Е.Стасишин, заместитель Министра строительства и жилищно-коммунального хозяйства Российской Федерации, Ю.С.Гордеев, заместитель Министра строительства и жилищно-коммунального хозяйства Российской Федерации** |
| 1.2. | Утвержден перечень субъектов Российской Федерации для участия в мероприятиях по стимулированию программ развития жилищного строительства субъектов Российской Федерации | 15.12.2018, далее ежегодно | Н.Е.Стасишин, заместитель Министра строительства и жилищно-коммунального хозяйства Российской Федерации, Ю.С.Гордеев, заместитель Министра строительства и жилищно-коммунального хозяйства Российской Федерации |
| 1.3. | Обеспечен ввод жилья в рамках реализации мероприятий по стимулированию программ развития жилищного строительства субъектов Российской Федерации | 20.01.2019, далее ежегодно | Н.Е.Стасишин, заместитель Министра строительства и жилищно-коммунального хозяйства Российской Федерации, Ю.С.Гордеев, заместитель Министра строительства и жилищно-коммунального хозяйства Российской Федерации |
| 1.4. | Внесены изменения в Правила предоставления и распределения субсидий из федерального бюджета бюджетам субъектов Российской Федерации на развитие жилищного строительства в части уточнения | 01.02.2019 | Н.Е.Стасишин, заместитель Министра строительства и жилищно-коммунального хозяйства Российской Федерации, |

| № п/п | Наименование задачи, результата | Срок реализации | Ответственный исполнитель |
|---|---|---|---|
| | направлений использования субсидий в рамках мероприятий по стимулированию программ развития жилищного строительства субъектов Российской Федерации | | Ю.С.Гордеев, заместитель Министра строительства и жилищно-коммунального хозяйства Российской Федерации |
| 1.5. | Проведена актуализация не менее 250 действующих нормативно-технических документов на предмет внедрения передовых технологий и установления ограничения на использование устаревших технологий в проектировании и строительстве, в том числе в жилищном строительстве | 01.02.2021 | Д.А.Волков, заместитель Министра строительства и жилищно-коммунального хозяйства Российской Федерации |
| 1.6. | Принято не менее 130 новых нормативно-технических документов в строительной сфере, необходимых для осуществления поэтапного отказа от использования устаревших технологий в проектировании и строительстве, в том числе в жилищном строительстве | 01.02.2022 | Д.А.Волков, заместитель Министра строительства и жилищно-коммунального хозяйства Российской Федерации |
| 1.7. | Обеспечено расширение применения деревянных конструкций с учетом наилучших практик в строительстве в пилотных регионах[6] | 31.12.2024 | В.Л.Евтухов, заместитель Министра промышленности и торговли Российской Федерации |
| 1.8. | Проведена разработка и актуализация порядка 100 стандартов продукции промышленности строительных материалов в целях повышения качества индустриального жилищного строительства[7] | 01.02.2021 | В.Л.Евтухов, заместитель Министра промышленности и торговли Российской Федерации |
| 2. | **Снижение административной нагрузки на застройщиков, совершенствование нормативно-правовой базы и порядка регулирования в сфере жилищного строительства** | | |
| 2.1. | Обеспечено достижение целевых показателей, предусмотренных целевой моделью "Получение разрешения на строительство и территориальное планирование", в том числе сокращены сроки предоставления услуги по получению разрешения на строительство | 31.12.2021 | статс-секретарь - заместитель Министра строительства и жилищно-коммунального хозяйства Российской Федерации, В.А.Живулин, заместитель Министра экономического развития Российской Федерации |

| № п/п | Наименование задачи, результата | Срок реализации | Ответственный исполнитель |
|---|---|---|---|
| 2.2. | Осуществлен переход к прохождению административных процедур в жилищном строительстве по принципу "одного окна" | 01.07.2022 | заместитель Министра строительства и жилищно-коммунального хозяйства Российской Федерации, заместитель Министра экономического развития Российской Федерации, заместитель Министра энергетики Российской Федерации М.В.Паршин, заместитель Министра цифрового развития, связи и массовых коммуникаций Российской Федерации |
| 2.2.1. | Утверждена "дорожная карта" перехода к прохождению административных процедур в жилищном строительстве по принципу "одного окна" | 30.12.2018 | заместитель Министра строительства и жилищно-коммунального хозяйства Российской Федерации, М.В.Паршин, заместитель Министра цифрового развития, связи и массовых коммуникаций Российской Федерации |
| 2.2.2. | Определены административные процедуры в сфере жилищного строительства, осуществляемые исключительно в электронной форме | 01.07.2020 | заместитель Министра строительства и жилищно-коммунального хозяйства Российской Федерации, заместитель Министра экономического развития Российской Федерации, заместитель Министра энергетики Российской Федерации, М.В.Паршин, заместитель Министра цифрового развития, связи и массовых коммуникаций Российской Федерации |
| 2.2.3. | Внесены изменения в законодательство Российской Федерации, касающиеся установления единых требований предоставления государственных и муниципальных услуг в жилищном строительстве, и их перевода в электронный вид | 31.12.2020 | заместитель Министра строительства и жилищно-коммунального хозяйства Российской Федерации, заместитель Министра экономического развития Российской Федерации, |

| № п/п | Наименование задачи, результата | Срок реализации | Ответственный исполнитель |
|---|---|---|---|
| | | | заместитель Министра энергетики Российской Федерации,<br>М.В.Паршин, заместитель Министра цифрового развития, связи и массовых коммуникаций Российской Федерации |
| 2.2.4. | Обеспечена интеграция Единой информационной системы жилищного строительства с порталом госуслуг, единой системой идентификации и аутентификации, региональными информационными системами обеспечения градостроительной деятельности, единым государственным реестром заключений экспертизы проектной документации объектов капитального строительства, единым государственным реестром недвижимости | 31.01.2021 | заместитель Министра строительства и жилищно-коммунального хозяйства Российской Федерации,<br>А.А.Плутник, Генеральный директор АО "ДОМ.РФ",<br>заместитель Министра экономического развития Российской Федерации,<br>М.В.Паршин, заместитель Министра цифрового развития, связи и массовых коммуникаций Российской Федерации |
| 2.2.5. | Приняты нормативные правовые акты Правительства Российской Федерации, устанавливающие единые требования государственных и муниципальных услуг в жилищном строительстве, и их перевода в электронный вид, а также формы документов, необходимых для оказания таких услуг | 01.02.2021 | заместитель Министра строительства и жилищно-коммунального хозяйства Российской Федерации,<br>заместитель Министра экономического развития Российской Федерации,<br>заместитель Министра энергетики Российской Федерации,<br>М.В.Паршин, заместитель Министра цифрового развития, связи и массовых коммуникаций Российской Федерации |
| 2.2.6. | Не менее 50% процедур исчерпывающего перечня административных процедур в сфере жилищного строительства осуществляются в электронном виде | 31.12.2021 | заместитель Министра строительства и жилищно-коммунального хозяйства Российской Федерации |

| № п/п | Наименование задачи, результата | Срок реализации | Ответственный исполнитель |
|---|---|---|---|
| 3. | Обеспечение эффективного использования земель в целях массового жилищного строительства при условии сохранения и развития зеленого фонда и территорий, на которых располагаются природные объекты, имеющие экологическое, историко-культурное, рекреационное, оздоровительное и иное ценное значение | | |
| 3.1. | Внесены изменения в законодательство Российской Федерации, предусматривающие упрощение механизма изъятия земельных участков в целях реализации проектов комплексного устойчивого развития территорий | 31.12.2018 | статс-секретарь - заместитель Министра строительства и жилищно-коммунального хозяйства Российской Федерации |
| 3.2. | Разработан методический документ "Стандарт комплексного развития территорий" с учетом лучших мировых практик в области городского планирования | 01.04.2019 | Н.Е.Стасишин, заместитель Министра строительства и жилищно-коммунального хозяйства Российской Федерации,<br>А.А.Плутник, Генеральный директор АО "ДОМ.РФ" |
| 3.3. | Внесены изменения в законодательство Российской Федерации, направленные на реализацию методического документа "Стандарт комплексного развития территорий" | 31.12.2019 | Н.Е.Стасишин, заместитель Министра строительства и жилищно-коммунального хозяйства Российской Федерации,<br>А.А.Плутник, Генеральный директор АО "ДОМ.РФ" |
| 3.4. | Установлен контроль за использованием земельных участков, находящихся в федеральной собственности, за счет обязательного информирования единого института развития в жилищной сфере о неиспользуемых или неэффективно используемых земельных участках | 31.12.2019 | Н.Е.Стасишин, заместитель Министра строительства и жилищно-коммунального хозяйства Российской Федерации, А.А. Плутник, Генеральный директор АО "ДОМ.РФ" |
| 3.5. | Актуализированы нормативно-правовые документы градостроительного регулирования и планировки территории, архитектурного проектирования, технического регулирования, санитарно-эпидемиологического благополучия населения, в том числе с учетом методического документа "Стандарт комплексного развития территорий" [8] | 30.07.2021 | Н.Е.Стасишин, заместитель Министра строительства и жилищно-коммунального хозяйства Российской Федерации, А.А.Плутник, Генеральный директор АО "ДОМ.РФ" |

| № п/п | Наименование задачи, результата | Срок реализации | Ответственный исполнитель |
|---|---|---|---|
| 4. | Развитие высшего и среднего профессионального образования в области строительства и городского хозяйства, а также реализация программ по повышению квалификации специалистов в области архитектуры, градостроительства и строительства | | |
| 4.1. | Реализованы мероприятия по развитию и поддержке высшего и среднего профессионального образования в области строительства и городского хозяйства | 31.12.2024 | заместитель Министра строительства и жилищно-коммунального хозяйства Российской Федерации |
| 4.2. | Реализованы мероприятия по повышению квалификации специалистов в области архитектуры, градостроительства и строительства | 31.12.2024 | А.А.Плутник, Генеральный директор АО "ДОМ.РФ", Н.Е.Стасишин, заместитель Министра строительства и жилищно-коммунального хозяйства Российской Федерации |

## 4.3. Федеральный проект "Формирование комфортной городской среды"

| № п/п | Наименование задачи, результата | Срок реализации | Ответственный исполнитель |
|---|---|---|---|
| 1. | Создание механизмов развития комфортной городской среды, комплексного развития городов и других населенных пунктов с учетом индекса качества городской среды | | |
| 1.1. | Актом Правительства Российской Федерации утверждена методика формирования индекса качества городской среды, включающая в себя отдельные параметры измерения благоустроенности муниципальных образований, понятия "благоприятная среда" и "неблагоприятная среда", индикаторы доступности городской среды для маломобильных групп населения, цифровизации отрасли городского хозяйства, а также мероприятия по синхронизации выполняемых в рамках национальных проектов "Демография", "Образование", "Экология", "Безопасные и качественные автомобильные дороги", "Культура", "Малое и среднее предпринимательство и поддержка индивидуальной предпринимательской инициативы" с мероприятиями федерального проекта "Формирование комфортной городской среды" | 01.03.2019 | заместитель Министра строительства и жилищно-коммунального хозяйства Российской Федерации |
| 1.2. | Внесены изменения в правила распределения субсидий на поддержку государственных программ субъектов Российской Федерации и муниципальных программ формирования современной городской среды в части уточнения механизмов финансирования и учета при распределении субсидий индекса качества городской среды, индикаторов цифровизации отрасли городского хозяйства | 31.12.2018 | заместитель Министра строительства и жилищно-коммунального хозяйства Российской Федерации |
| 1.3. | Сформирован и опубликован индекс качества городской среды[3] (по отношению к предыдущему году) | 01.11.2019, далее ежегодно до 2024 года | заместитель Министра строительства и жилищно-коммунального хозяйства Российской Федерации, А.А.Плутник, Генеральный директор АО "ДОМ.РФ" |

| № п/п | Наименование задачи, результата | Срок реализации | Ответственный исполнитель |
|---|---|---|---|
| 1.4. | Отобраны победители Всероссийского конкурса лучших проектов создания комфортной городской среды в малых городах и исторических поселениях | 01.04.2019, далее 01.03 ежегодно до 2024 года | заместитель Министра строительства и жилищно-коммунального хозяйства Российской Федерации |
| 1.5. | Реализованы проекты победителей Всероссийского конкурса лучших проектов создания комфортной городской среды в малых городах и исторических поселениях | 31.12.2020, далее ежегодно до 2024 года | заместитель Министра строительства и жилищно-коммунального хозяйства Российской Федерации |
| 1.6 | Реализованы отдельные мероприятия по восстановлению и развитию исторических территорий городов Российской Федерации (в соответствующем году) | 31.12.2024 | заместитель Министра строительства и жилищно-коммунального хозяйства Российской Федерации |
| 1.7. | В субъектах Российской Федерации определен порядок проведения рейтингового голосования по выбору территорий, подлежащих благоустройству в первоочередном порядке с применением целевой модели по вовлечению граждан, принимающих участие в решении вопросов развития городской среды | 01.02.2019 | заместитель Министра строительства и жилищно-коммунального хозяйства Российской Федерации |
| 1.8. | Проведены общественные обсуждения и определены территории и мероприятия по благоустройству таких территорий при включении объектов в государственные (муниципальные) программы формирования современной городской среды, в том числе по результатам рейтингового голосования (в соответствующем году) | 01.03.2019, далее ежегодно до 2024 года | заместитель Министра строительства и жилищно-коммунального хозяйства Российской Федерации |
| 1.9. | По итогам общественных обсуждений актуализированы действующие государственные (муниципальные) программы формирования современной городской среды, в том числе сформированы перечни городов (агломераций), в которых начиная с 2020 года приоритетное финансирование мероприятий, направленных на повышение качества городской среды, будет осуществляться в комплексе с мероприятиями | 31.03.2019, далее ежегодно до 2024 года | заместитель Министра строительства и жилищно-коммунального хозяйства Российской Федерации |

| № п/п | Наименование задачи, результата | Срок реализации | Ответственный исполнитель |
|---|---|---|---|
| | иных национальных ("Образование", "Здравоохранение", "Безопасные и качественные автомобильные дороги", "Культура", "Экология") и соответствующих федеральных проектов, а также комплексного плана модернизации и расширения магистральной инфраструктуры (в соответствующем году) | | |
| 1.10. | Внедрена система мониторинга реализации государственных (муниципальных) программ формирования современной городской среды с использованием информационных систем, с возможностью ежегодной актуализации в случае необходимости | 01.01.2019 | заместитель Министра строительства и жилищно-коммунального хозяйства Российской Федерации |
| 1.11. | Реализованы мероприятия по благоустройству мест массового отдыха населения (городских парков), общественных территорий (набережные, центральные площади, парки и др.) муниципальных образований, предусмотренные государственными (муниципальными) программами формирования современной городской среды | 31.12.2024 | заместитель Министра строительства и жилищно-коммунального хозяйства Российской Федерации |
| 1.12. | Разработан и утвержден паспорт ведомственного проекта по цифровизации городского хозяйства "Умный город"[9] | 31.10.2018 | заместитель Министра строительства и жилищно-коммунального хозяйства Российской Федерации |
| 1.13. | Реализованы мероприятия, предусмотренные паспортом ведомственного проекта по цифровизации городского хозяйства "Умный город"[9] | 31.12.2024 | заместитель Министра строительства и жилищно-коммунального хозяйства Российской Федерации |

## 4.4. Федеральный проект "Обеспечение устойчивого сокращения непригодного для проживания жилищного фонда"

| № п/п | Наименование задачи, результата | Срок реализации | Ответственный исполнитель |
|---|---|---|---|
| 1. | Создание механизмов переселения граждан из непригодного для проживания жилищного фонда, обеспечивающих соблюдение их жилищных прав, установленных законодательством Российской Федерации | | |
| 1.1. | Уточнены критерии признания многоквартирных домов аварийными (принят соответствующий акт Правительства Российской Федерации) | 31.12.2019 | статс-секретарь - заместитель Министра строительства и жилищно-коммунального хозяйства Российской Федерации, К.Г.Цицин, генеральный директор государственной корпорации - Фонда содействия реформированию жилищно-коммунального хозяйства |
| 1.2. | Определен порядок оказания финансовой поддержки субъектам Российской Федерации на расселение непригодного для проживания жилищного фонда (принят соответствующий акт Правительства Российской Федерации) | 01.03.2019 | статс-секретарь - заместитель Министра строительства и жилищно-коммунального хозяйства Российской Федерации, К.Г.Цицин, генеральный директор государственной корпорации - Фонда содействия реформированию жилищно-коммунального хозяйства |
| 1.3. | Субъектам Российской Федерации установлены целевые показатели расселения непригодного для проживания жилищного фонда в 2019 - 2021 годах | 01.03.2019 | заместитель Министра строительства и жилищно-коммунального хозяйства Российской Федерации, К.Г.Цицин, генеральный директор государственной корпорации - Фонда содействия реформированию жилищно-коммунального хозяйства |
| 1.4. | Субъектам Российской Федерации установлены целевые показатели расселения непригодного для проживания жилищного фонда в 2022 - 2024 годах | 01.03.2022 | заместитель Министра строительства и жилищно-коммунального хозяйства Российской Федерации, К.Г.Цицин, генеральный директор государственной корпорации - Фонда содействия реформированию жилищно-коммунального хозяйства |
| 1.5. | Утверждены региональные программы переселения граждан из непригодного для проживания жилищного фонда | 01.04.2019 | заместитель Министра строительства и жилищно-коммунального хозяйства Российской Федерации, |

| № п/п | Наименование задачи, результата | Срок реализации | Ответственный исполнитель |
|---|---|---|---|
| | | | К.Г.Цицин, генеральный директор государственной корпорации - Фонда содействия реформированию жилищно-коммунального хозяйства |
| 1.6. | Заключены соглашения с субъектами Российской Федерации на оказание финансовой поддержки на расселение непригодного для проживания жилищного фонда | 01.07.2019 | заместитель Министра строительства и жилищно-коммунального хозяйства Российской Федерации, К.Г.Цицин, генеральный директор государственной корпорации - Фонда содействия реформированию жилищно-коммунального хозяйства |
| 1.7. | Реализованы мероприятия, предусмотренные региональными программами переселения граждан из непригодного для проживания жилищного фонда | 31.12.2024 | заместитель Министра строительства и жилищно-коммунального хозяйства Российской Федерации, К.Г.Цицин, генеральный директор государственной корпорации - Фонда содействия реформированию жилищно-коммунального хозяйства |
| 1.8. | Достигнуто значение не менее 130% соотношения расселяемого непригодного для проживания жилищного фонда к признаваемому в соответствующем году, с учетом уточнения критериев признания многоквартирных домов аварийными | 31.12.2023 | заместитель Министра строительства и жилищно-коммунального хозяйства Российской Федерации, К.Г.Цицин, генеральный директор государственной корпорации - Фонда содействия реформированию жилищно-коммунального хозяйства |
| 1.9. | Приняты необходимые нормативные правовые акты, устанавливающие новые механизмы переселения граждан из непригодного для проживания жилищного фонда, обеспечивающие соблюдение их жилищных прав, установленных законодательством Российской Федерации | 01.07.2019 | заместитель Министра строительства и жилищно-коммунального хозяйства Российской Федерации, К.Г.Цицин, генеральный директор государственной корпорации - Фонда содействия реформированию жилищно-коммунального хозяйства |

## 5. Финансовое обеспечение реализации национального проекта

| № п/п | Наименование федерального проекта и источники финансирования | Объем финансового обеспечения по годам реализации (млн. рублей) | | | | | | | Всего (млн. рублей) 2019 - 2024 |
|---|---|---|---|---|---|---|---|---|---|
| | | 2018 | 2019 | 2020 | 2021 | 2022 | 2023 | 2024 | |
| 1. | Федеральный проект "Ипотека" | - | - | - | - | - | - | - | - |
| 2. | Федеральный проект "Жилье" | 26045,8 | 33600,1 | 37400,3 | 41904,9 | 46900,0 | 52600,0 | 58800,0 | 271205,3 |
| 2.1. | Федеральный бюджет, в том числе | 21169,4 | 23460,1 | 26230,3 | 29344,9 | 32830,0 | 36750,0 | 41160,0 | 189775,3 |
| 2.1.1. | на реализацию мероприятий по стимулированию программ развития жилищного строительства субъектов Российской Федерации | 20189,4 | 22460,0 | 25230,0 | 28340,0 | 31830,0 | 35750,0 | 40160,0 | 183770,0 |
| 2.1.2 | на реализацию мероприятий по разработке и актуализации технических нормативов | 980,0 | 1000,1 | 1000,3 | 1004,9 | 1000,0 | 1000,0 | 1000,0 | 6005,3 |
| 2.1.3. (2.1.1.) | из них межбюджетные трансферты бюджетам субъектов Российской Федерации на реализацию мероприятий по стимулированию программ развития жилищного строительства субъектов Российской Федерации | 20189,4 | 22460,0 | 25230,0 | 28340,0 | 31830,0 | 35750,0 | 40160,0 | 183770,0 |
| 2.1.4. (2.1.2.) | из них субсидий юридическим лицам реализацию мероприятий по разработке и актуализации технических нормативов | 980,0 | 1000,1 | 1000,3 | 1004,9 | 1000,0 | 1000,0 | 1000,0 | 6005,3 |

| № п/п | Наименование федерального проекта и источники финансирования | Объем финансового обеспечения по годам реализации (млн. рублей) | | | | | | | Всего (млн. рублей) 2019 - 2024 |
|---|---|---|---|---|---|---|---|---|---|
| | | 2018 | 2019 | 2020 | 2021 | 2022 | 2023 | 2024 | |
| 2.2. | консолидированные бюджеты субъектов Российской Федерации | 4876,4 | 10140,0 | 11170,0 | 12560,0 | 14070,0 | 15850,0 | 17640,0 | 81430,0 |
| 2.2.1. (2.1.1) | на реализацию мероприятий по стимулированию программ развития жилищного строительства субъектов Российской Федерации | 4876,4 | 10140,0 | 11170,0 | 12560,0 | 14070,0 | 15850,0 | 17640,0 | 81430,0 |
| 2.3. | бюджеты государственных внебюджетных фондов Российской Федерации | 0 | 0 | 0 | 0 | 0 | 0 | 0 | 0 |
| 2.4. | внебюджетные источники | 0 | 0 | 0 | 0 | 0 | 0 | 0 | 0 |
| 3. | Федеральный проект "Формирование комфортной городской среды", в том числе: | 41104,0 | 49619,4 | 46587,0 | 46587,0 | 48354,3 | 48354,3 | 48354,3 | 287856,3 |
| 3.1. | федеральный бюджет, в том числе | 30504 | 46420 | 43600 | 43600 | 45240 | 45240 | 45240 | 269340 |
| 3.1.1. | на реализацию мероприятий по формированию комфортной городской среды | 25504 | 41320 | 38500 | 38500 | 40140 | 40140 | 40140 | 238740 |
| 3.1.2. | на реализацию проектов победителей Всероссийского конкурса лучших проектов создания комфортной городской среды | 4900 | 5000 | 5000 | 5000 | 5000 | 5000 | 5000 | 30000 |

| № п/п | Наименование федерального проекта и источники финансирования | Объем финансового обеспечения по годам реализации (млн. рублей) | | | | | | | Всего (млн. рублей) 2019 - 2024 |
|---|---|---|---|---|---|---|---|---|---|
| | | 2018 | 2019 | 2020 | 2021 | 2022 | 2023 | 2024 | |
| 3.1.3. | на реализацию мероприятий по управлению и содержанию федерального проекта "Формирование комфортной городской среды" | 100 | 100 | 100 | 100 | 100 | 100 | 100 | 600 |
| 3.1.4. (3.1.1.) | из них межбюджетные трансферты бюджетам субъектов Российской Федерации[10] на реализацию мероприятий по формированию комфортной городской среды в субъектах Российской Федерации | 25504 | 41320 | 38500 | 38500 | 40140 | 40140 | 40140 | 238740 |
| 3.1.5. (3.1.2.) | из них иной межбюджетный трансферт субъектам Российской Федерации на реализацию проектов победителей Всероссийского конкурса лучших проектов создания комфортной городской среды | 4900 | 5000 | 5000 | 5000 | 5000 | 5000 | 5000 | 30000 |
| 3.1.6. (3.1.3.) | из них субсидии юридическим лицам на мероприятия по управлению и содержанию федерального проекта "Формирование комфортной городской среды" | 100 | 100 | 100 | 100 | 100 | 100 | 100 | 600 |
| 3.2. | бюджеты государственных внебюджетных фондов Российской Федерации | 0 | 0 | 0 | 0 | 0 | 0 | 0 | 0 |

| № п/п | Наименование федерального проекта и источники финансирования | Объем финансового обеспечения по годам реализации (млн. рублей) | | | | | | | Всего (млн. рублей) 2019 - 2024 |
|---|---|---|---|---|---|---|---|---|---|
| | | 2018 | 2019 | 2020 | 2021 | 2022 | 2023 | 2024 | |
| 3.3. (3.1.1.) | консолидированные бюджеты субъектов Российской Федерации | 10600,0 | 3199,4 | 2987,0 | 2987,0 | 3114,3 | 3114,3 | 3114,3 | 18516,3 |
| 3.4. | внебюджетные источники | 0 | 0 | 0 | 0 | 0 | 0 | 0 | 0 |
| 4. | Федеральный проект "Обеспечение устойчивого сокращения непригодного для проживания жилищного фонда", в том числе: | 0 | 40960 | 40983 | 42789 | 130308* | 130389* | 121737* | 507166* |
| 4.1. | федеральный бюджет | 0 | 35400 | 35420 | 35420 | 111060 | 111060 | 103580 | 431940 |
| 4.1.1. | из них имущественный взнос Российской Федерации в государственную корпорацию - Фонд содействия реформированию жилищно-коммунального хозяйства | 0 | 35400 | 35420 | 35420 | 111060 | 111060 | 103580 | 431940 |
| 4.2. | консолидированные бюджеты субъектов Российской Федерации | 0 | 5560 | 5563 | 5563 | 17442 | 17442 | 16270 | 67840 |
| 4.3. | внебюджетные источники | 0 | 0 | 0 | 1806 | 1806 | 1887 | 1887 | 7386 |
| Всего по национальному проекту за счет всех источников, в том числе: | | 67149,8 | 124179,5 | 124970,3 | 131280,9 | 225562,3 | 231343,3 | 228891,3 | 1066227,6 |
| федеральный бюджет | | 51673,4 | 105280,1 | 105250,3 | 108364,9 | 189130,0 | 193050,0 | 189980,0 | 891055,3 |

| № п/п | Наименование федерального проекта и источники финансирования | Объем финансового обеспечения по годам реализации (млн. рублей) | | | | | | | Всего (млн. рублей) 2019 - 2024 |
|---|---|---|---|---|---|---|---|---|---|
| | | 2018 | 2019 | 2020 | 2021 | 2022 | 2023 | 2024 | |
| | бюджеты государственных внебюджетных фондов Российской Федерации | 0 | 0 | 0 | 0 | 0 | 0 | 0 | 0 |
| | консолидированные бюджеты субъектов Российской Федерации | 15476,4 | 18899,4 | 19720,0 | 21110,0 | 34626,3 | 36406,3 | 37024,3 | 167786,3 |
| | внебюджетные источники | 0 | 0 | 0 | 1806 | 1806 | 1887 | 1887 | 7386 |

* Объемы финансирования могут быть уточнены по результатам реализации программ расселения за период 2019 по 2021 год включительно.

## 6. Дополнительная информация

Реализация федеральных проектов, включенных в состав национального проекта "Жилье и городская среда", в совокупности с реализацией национальных проектов по другим направлениям, определенных Указом Президента Российской Федерации В.В.Путина от 7 мая 2018 г. № 204, при условии устойчивого роста реальных доходов граждан, обеспечения темпов экономического роста выше мировых при сохранении макроэкономической ситуации, в том числе инфляции на уровне, не превышающем 4%, позволит обеспечить достижение национальной цели развития Российской Федерации "улучшение жилищных условий не менее 5 млн. семей ежегодно" в 2024 году (приобретут жилье на вторичном рынке или зарегистрируют права собственности на квартиры, приобретенные ранее на этапе строительства, в том числе с ипотекой - 4,07 млн., построят индивидуальные жилые дома - 0,28 млн., получат квартиры по договорам социального найма - 0,07 млн., заключат договора аренды квартир на срок не менее 1 года - 0,03 млн., будут переселены из аварийного жилья - 0,1 млн., улучшат жилищные условия иными методами, в том числе за счет проведения капитального ремонта основных конструктивных элементов - 0,489 млн.).

На достижение к 2024 году национальной цели "Улучшение жилищных условий не менее 5 млн. семей ежегодно" будут также оказывать положительное влияние реализуемые на федеральном и региональном уровне и финансируемые вне рамок федерального проекта мероприятия по обеспечению граждан жильем, включая мероприятия государственных программ Российской Федерации "Обеспечение доступным и комфортным жильем и коммунальными услугами граждан Российской Федерации", "Развитие сельского хозяйства и регулирования рынков сельскохозяйственной продукции, сырья и продовольствия на 2013 - 2020 годы", "Социальная поддержка граждан", "Защита населения и территорий от чрезвычайных ситуаций, обеспечение пожарной безопасности и безопасности людей на водных объектах", "Обеспечение обороноспособности страны", "Обеспечение общественного порядка и противодействие преступности", мероприятия по обеспечению жильем военнослужащих и сотрудников войск национальной гвардии Российской Федерации.

Определение и детализация терминологии национального проекта "Жилье и городская среда"

В части вопросов, касающихся федеральных проектов "Ипотека" и "Жилье":

"обеспечение доступным жильем" - создание условий для возможности приобретения доступного жилья гражданами Российской Федерации;

"доступное жилье" - это жилье, которое может приобрести семья за свой счет или с помощью ипотеки на средних условиях (средняя ставка по ипотеке по данным Банка России за отчетный период, срок кредита - 15 лет) при условии расходования на оплату ипотечного кредита не более 35% своего дохода и наличия собственных средств для приобретения жилья в размере 30% стоимости квартиры общей площадью в 54 кв. метра;

"средняя стоимость 1 кв. метра модельного жилья на первичном рынке" - расчетная средняя цена 1 кв. метра общей площади квартир на первичном рынке, определяется путем последовательной индексации официальных данных Росстата о фактически сложившемся уровне цен в 2017 году на показатель "номинальный индекс цен на жилье", рассчитываемый Росстатом;

Источник данных - Росстат. Методологические рекомендации по наблюдению за уровнем и динамикой цен на рынке жилья, утвержденные приказом Росстата от 20 января 2009 г. № 7.

"семьи со средним достатком" - семьи, которые имеют возможность приобретения жилья за счет ипотечного кредитования;

"улучшение жилищных условий" - комплекс мер, предусматривающий:

- приобретение жилого помещения по договору купли-продажи или регистрации прав собственности на основании договора участия в долевом строительстве, в том числе с использованием ипотечного кредита;
- строительство индивидуального жилого дома за счет собственных и заемных средств;
- получение жилого помещения по договору социального найма;
- аренда жилья на длительный срок на рыночных условиях;
- переселение из аварийного жилого дома;
- иные меры, в том числе проведение капитального ремонта основных конструктивных элементов жилого дома.

"объем жилищного строительства не менее чем до 120 млн. квадратных метров в год" - общая площадь введенных жилых домов в эксплуатацию в отчетном периоде застройщиками всех видов (юридические лица, индивидуальные предприниматели, физические лица).

Источник данных - Росстат. Отчетность по вводу жилья в многоквартирных домах собирается с застройщиков-юридических лиц по форме отчетности С-1 по факту получения разрешений на ввод объектов в эксплуатацию, отчетность по вводу индивидуальных жилых домов, построенных населением - по форме ИЖС, с органов исполнительной власти муниципальных образований, организаций технического учета, Росреестра по факту учета (регистрации) построенного объекта.

"совершенствование механизмов финансирования жилищного строительства, в том числе посредством развития рынка ипотечных ценных бумаг" - повышение ликвидности и инвестиционной привлекательности рынка ипотечных ценных бумаг как надежного источника долгосрочного фондирования выдачи ипотечных кредитов, в том числе обеспечение возможности секьюритизации ипотечных кредитов, выданных под залог прав по договорам долевого участия, и увеличение разрешенной доли инвестиций

в такие бумаги НПФ и страховых компаний, включение ипотечных ценных бумаг с поручительством АО "ДОМ.РФ" в ломбардный список Банка России;

"другие формы финансирования жилищного строительства, обеспечивающие защиту прав граждан и снижение рисков для них" - поэтапный переход от прямого привлечения средств граждан для создания многоквартирных домов и иных объектов недвижимости, к финансированию жилищного строительства с использованием механизмов счетов эскроу, предусматривающих раскрытие для застройщика средств граждан-участников долевого строительства по завершении строительства;

"совершенствование механизмов государственной поддержки строительства стандартного жилья" - реализация мероприятий по стимулированию программ развития жилищного строительства субъектов Российской Федерации, внесение изменений в Правила, утвержденные постановлением Правительства Российской Федерации от 30 декабря 2017 г. № 1710;

"стандартное жилье" - в соответствии с Федеральным законом от 31 декабря 2017 г. № 506-ФЗ "О внесении изменений в Федеральный закон "О содействии развитию жилищного строительства" и отдельные законодательные акты Российской Федерации" (далее - Закон № 506-ФЗ) осуществлена замена понятия "жилье экономического класса" на "стандартное жилье".

Согласно статье 15 Закона № 506-ФЗ критерии отнесения жилых помещений к стандартному жилью будут утверждены Минстроем России, а до их утверждения под стандартным жильем понимаются жилые помещения, соответствующие условиям их отнесения к жилью экономического класса.

"снижение административной нагрузки на застройщиков, совершенствование нормативно-правовой базы и порядка регулирования деятельности в сфере жилищного строительства" - оптимизация процедур в жилищном строительстве и снижение издержек застройщиков;

"обеспечение эффективного использования земель" - комплекс мер нормативно-правового регулирования, направленных на вовлечение свободных и неэффективно используемых земельных участков, прежде всего, в существующих границах городов, в целях массового жилищного строительства;

"устаревшая технология" - не отвечающая современным требованиям с точки зрения обеспечения безопасности и эффективности зданий, сооружений;

"ограничения на использование устаревших технологий" - осуществляются через совершенствование (актуализация и развитие) нормативной базы "автоматически" при обновлении нормативно-технических документов, через внедрение в нормативно-технические документы параметров передовых технологий проектирования и строительства, заменяющих параметры устаревших технологий;

"передовые технологии проектирования" - это совокупность методов и инструментов для достижения желаемого результата (решения практических задач) с применением современных/последних/эффективных методов организации, методологий, методик, инструментов, средств, в том числе программного обеспечения и т.д.;

"модернизация строительной отрасли" - это поэтапный переход от использования устаревших технологий к применению передовых технологий в строительной отрасли.

В части вопросов, касающихся федеральных проектов "Формирование комфортной городской среды" и "Обеспечение устойчивого сокращения непригодного для проживания жилищного фонда":

"кардинальное повышение комфортности городской среды" - кардинальное повышение комфортности городской среды выражается в повышении индекса качества городской среды в городах на 30 процентов и сокращении количества городов с неблагоприятной средой в два раза;

"повышение индекса качества городской среды на 30 процентов" - индекс качества городской среды будет рассчитываться Минстроем России, исходя из базового значения индекса 2018 года в соответствии с утвержденной методикой. Повышение предполагает постепенный рост значения индекса качества городской среды с 2018 года до 2024 года включительно. Цифровые показатели роста определяются паспортом национального проекта "Жилье и городская среда" с разбивкой по годам;

"сокращение количества городов с неблагоприятной средой в два раза" - понятия "благоприятная", "неблагоприятная" среда будут даны в методике определения индекса качества городской среды. При этом, городская среда будет оцениваться как неблагоприятная в случае, если значение индекса качества городской среды соответствующего города будет ниже 50% от максимального значения, которое может набрать город в соответствии с методикой. В целях сокращения количества городов с неблагоприятной средой в два раза в приоритетном порядке распределение средств федерального бюджета, предоставляемых в рамках выделения субсидий на выполнение мероприятий по благоустройству, осуществляется в отношении городов;

"создание механизма прямого участия граждан в формировании комфортной городской среды" - основным механизмом прямого участия граждан в формировании комфортной городской среды будет являться рейтинговое голосование граждан, в ходе которого жители определяют какие объекты необходимо будет благоустроить в первоочередном порядке и включать в государственные (муниципальные) программы формирования современной городской среды, и которое станет постоянной ежегодной процедурой (с учетом опыта его проведения в 2018 году). Порядок проведения рейтингового голосования будет установлен субъектами Российской Федерации. Граждане получают право участвовать в рейтинговом голосовании с 14 лет. Продолжится внедрение Целевой модели вовлечения граждан в принятие решений вопросов развития городской среды;

"увеличение доли граждан, принимающих участие в решении вопросов развития городской среды, до 30 процентов" - под гражданами, принимающими участие в решении вопросов развития городской среды, будут учитываться граждане Российской Федерации в возрасте с 14 лет, принявшие участие в мероприятиях, проводимых на территории муниципальных образований, в которых реализуются государственные (муниципальные) программы формирования современной городской среды. К числу основных таких мероприятий относятся: рейтинговое голосование, обсуждение конкретных проектов создания комфортной городской среды, в том числе в рамках проведения Всероссийского конкурса лучших проектов создания комфортной городской среды в малых городах и исторических поселениях, государственных (муниципальных) программ формирования современной городской среды, дизайн-проектов по конкретным территориям, использование цифровых технологий (мобильные приложения, он-лайн порталы для голосования ("Активный гражданин", "Добродел" и т.п.). Измерение количества людей, принявших участие

в решении вопросов развития городской среды, будет осуществляться на основании отчетной информации, предоставляемой муниципальными образованиями, субъектами Российской Федерации, в том числе размещаемой в модуле "Формирование комфортной городской среды" государственной информационной системы ЖКХ;

"обеспечение устойчивого сокращения непригодного для проживания жилищного фонда" - осуществление в отчетном периоде (с 2019 по 2024 годы) расселения непригодного для проживания жилищного фонда в объеме не менее 50% объема жилья, признаваемого в этот же период аварийным, при условии выделения необходимых объемов финансирования из федерального и региональных бюджетов;

"создание механизмов переселения граждан" - принятие изменений в законодательство Российской Федерации (Жилищный кодекс Российской Федерации, отдельные законодательные акты Российской Федерации), устанавливающих порядок и условия переселения граждан из непригодного для проживания жилищного фонда, а также принятие актов Правительства Российской Федерации, регламентирующих порядок оказания федеральной поддержки субъектам Российской Федерации на расселение непригодного для проживания жилищного фонда;

"непригодный для проживания жилищный фонд" - совокупность многоквартирных домов, признанных аварийными в порядке, установленном нормативными правовыми актами Российской Федерации;

"создание механизмов развития комфортной городской среды" - формирование и реализация мероприятий, предусмотренных паспортом национального проекта "Жилье и городская среда", паспортом федерального проекта "Формирование комфортной городской среды", государственными (муниципальными) программами формирования современной городской среды, а также иных мероприятий, предусмотренных решениями Президента Российской Федерации, Правительства Российской Федерации, Минстроя России по вопросам формирования комфортной городской среды;

"неблагоприятная среда" - состояние городской среды, устанавливаемое в соответствии с методикой определения индекса качества городской среды при котором количество набранных муниципальным образованием, в отношении которых устанавливается индекс качества городской среды, баллов составляет менее 50% от максимально возможного количества баллов;

"комплексное развитие городов и других населенных пунктов с учетом индекса качества городской среды" - изменение состояния городской среды в результате реализации национального проекта "Жилье и городская среда", характеризующееся повышением индекса качества городской среды в соответствии с целевыми показателями национального проекта в городах,

в отношении которых происходит расчет такого индекса в соответствии с методикой определения индекса качества городской среды.

[1] - при условии выполнения подпункта "з" пункта 1 Указа Президента Российской Федерации от 7 мая 2018 г. № 204 "О национальных целях и стратегических задачах развития Российской Федерации на период до 2024 года" в части обеспечения темпов экономического роста выше мировых при сохранении макроэкономической ситуации, в том числе инфляции на уровне, не превышающем 4 процентов;

[2] - значения показателя "Увеличение объема жилищного строительства не менее чем до 120 млн. квадратных метров в год, млн. кв. метров" может быть пересмотрен с учетом части 14 статьи 9 законопроекта № 581453-7 "О внесении изменений в Федеральный закон "Об участии в долевом строительстве многоквартирных домов и иных объектов недвижимости и о внесении изменений в некоторые законодательные акты Российской Федерации" и отдельные законодательные акты Российской Федерации", предполагающей переход всех действующих проектов строительства на работу по счетам эскроу с 1 июля 2019 г.

[3] - формирование индекса качества городской среды с учетом определения понятий "благоприятная среда" и "неблагоприятная среда" и корректировки методики подсчета индекса качества городской среды;

[4] - результаты могут уточняться в связи с актуализацией государственных (муниципальных) программ формирования современной городской среды, указано прогнозное количество общественных территорий, которые будут благоустроены в период с 2019 по 2024 годы, исходя из количества общественных территорий, включенных в настоящее время в государственные (муниципальные) программы формирования современной городской среды на период 2018 - 2022 гг., а также общественных территорий, нуждающихся в благоустройстве, выявленных по результатам инвентаризации. Количество общественных территорий, включенных в государственные (муниципальные) программы приведено ниже в таблице.

| | 2019 г. | 2020 г. | 2021 г. | 2022 г. | 2023 г. | 2024 г. | Итого 2019 - 2024 |
|---|---|---|---|---|---|---|---|
| Количество, общественных территорий, в том числе набережных, центральных площадей и парков, включенных в действующие государственные (муниципальные) программы формирования современной городской среды (нарастающим итогом)* | 5 008 | 4 799 | 7 150 | 8 626 | - | - | 25 583 |

[*] - реализация мероприятий осуществляется, в том числе на территории всех городов Российской Федерации. Справочно:по данным Росстата на 01.01.2018 на территории Российской Федерации 1113 городов. По состоянию на 28.06.2018 года число городов Российской Федерации увеличилось до 1114, так как в соответствии с Областным законом от 18.06.2018 № 46-оз "Об изменении категории населенного пункта Кудрово во Всеволожском муниципальном районе Ленинградской области и о внесении изменения в областной закон "Об административно-территориальном устройстве Ленинградской области и порядке его изменения" деревня Кудрово была преобразована в город Кудрово.

[5] - в том числе реализованы отдельные мероприятия по восстановлению и развитию исторических территорий городов Российской Федерации (в соответствующем году);

[6] - в том числе в соответствии с действующими программами Министерства промышленности и торговли Российской Федерации. Целевые показатели реализации мероприятий, направленных на развитие деревянного домостроения в пилотных субъектах Российской Федерации, определенных Министерством промышленности и торговли Российской Федерации:

| Наименование субъекта Российской Федерации[*] | Количество введенных в эксплуатацию деревянных домов в пилотных субъектах Российской Федерации, кв. м. | | | | | | | |
|---|---|---|---|---|---|---|---|---|
| | 2017 г. | 2018 г. | 2019 г. | 2020 г. | 2021 г. | 2022 г. | 2023 г. | 2024 г. |
| Архангельская область | 110 063 | 116 667 | 123 667 | 131 087 | 138 952 | 147 289 | 156 126 | 165 494 |
| Забайкальский край | 228 253 | 241 948 | 256 465 | 271 853 | 288 164 | 305 454 | 323 781 | 343 208 |
| Иркутская область | 213 901 | 226 735 | 240 339 | 254 759 | 270 045 | 286 247 | 303 422 | 321 627 |
| Республика Коми | 35 448 | 37 575 | 39 830 | 42 220 | 44 753 | 47 438 | 50 284 | 53 301 |
| Кировская область | 62 424 | 66 169 | 70 139 | 74 348 | 78 808 | 83 537 | 88 549 | 93 862 |
| ВСЕГО | 650 088 | 689 094 | 730 439 | 774 266 | 820 721 | 869 965 | 922 163 | 977 492 |

[*] - перечень пилотных субъектов Российской Федерации определен Министерством промышленности и торговли Российской Федерации

[7] - в том числе в соответствии с действующими программами Министерства промышленности и торговли Российской Федерации;

[8] - планируется экспертное обсуждение

[9] - в рамках реализации задачи по преобразованию отрасли городского хозяйства посредством внедрения цифровых технологий и платформенных решений, определенной Указом Президента Российской Федерации В.В.Путина от 7 мая 2018 г. № 204;

[10] - предоставление средств федерального бюджета, возможно в том числе на конкурсной основе.

ПРИЛОЖЕНИЕ № 1
к паспорту национального проекта
"Жилье и городская среда"

# ДОПОЛНИТЕЛЬНЫЕ И ОБОСНОВЫВАЮЩИЕ МАТЕРИАЛЫ

## национального проекта

## "Жилье и городская среда"

1. Методика расчета целей, целевых и дополнительных показателей национального проекта

| № п/п | Методика расчета | Базовые показатели | Источник данных | Ответственный за сбор данных | Уровень агрегирования информации | Срок и периодичность | Дополнительная информация |
|---|---|---|---|---|---|---|---|
| | | | Средний уровень процентной ставки по ипотечному кредиту, % | | | | |
| 1.1. | Средние процентные ставки по предоставленным кредитными организациями ипотечным жилищным кредитам с начала года | Средневзвешенная ставка по выданным с начала года ипотечным жилищным кредитам, предоставленным физическим лицам-резидентам, в рублях | Банк России | Банк России | Субъекты РФ | Ежемесячно | gost.e-ecolog.ru s/UDStat.aspx?TblID=4-3&pid=ipoteka&sid=ITM_17631 |
| | | | Количество предоставленных ипотечных кредитов, млн. ед. | | | | |
| 1.2. | Общее количество выдаваемых ипотечных кредитов в рублях и иностранной валюте в единицах кредитными | Количество предоставленных физическим лицам-резидентам ипотечных жилищных кредитов | Банк России | Банк России | Субъекты РФ | Ежемесячно | gost.e-ecolog.ru s/UDStat.aspx?TblID=4-3&pid=ipoteka&sid=ITM_17631 gost.e-ecolog.ru |

| № п/п | Методика расчета | Базовые показатели | Источник данных | Ответственный за сбор данных | Уровень агрегирования информации | Срок и периодичность | Дополнительная информация |
|---|---|---|---|---|---|---|---|
| | организациями | в рублях<br>и иностранной валюте | | | | | s/UDStat.aspx?TblID=4-4&pid=ipoteka&sid=ITM_32753 |
| | | Средняя стоимость 1 кв. метра модельного жилья на первичном рынке, тыс. рублей | | | | | |
| 1.3. | Последовательная индексация официальных данных Росстата о фактически сложившемся уровне цен в 2017 году на показатель "номинальный индекс цен на жилье", рассчитываемый Росстатом | Средняя стоимость 1 кв. метра на первичном рынке в 2017 г. (в среднем за год) Номинальный индекс цен на жилье, % с начала года к соответствующему периоду прошлого года | Росстат | Росстат | Субъекты РФ | Ежеквартально | Методологические рекомендации по наблюдению за уровнем и динамикой цен на рынке жилья, утверждённые Приказом Росстата № 7 от 20.01.2009 Форма № 1-РЖ "Сведения об уровне цен на рынке жилья" Требуется автоматизация расчета показателя |
| | | Объем выдачи ипотечных кредитов на приобретение жилья на первичном рынке, млн. ед. | | | | | |
| 1.4. | Общее количество выдаваемых ипотечных кредитов в рублях и иностранной валюте в единицах кредитными организациями | Количество предоставленных физическим лицам-резидентам ипотечных жилищных кредитов в рублях и иностранной валюте | Банк России | Банк России | Субъекты РФ | Ежемесячно | gost.e-ecolog.ru s/UDStat.aspx?TblID=4-3&pid=ipoteka&sid=ITM_17631 gost.e-ecolog.ru s/UDStat.aspx?TblID=4-4&pid=ipoteka&sid=ITM_32753 |

| № п/п | Методика расчета | Базовые показатели | Источник данных | Ответственный за сбор данных | Уровень агрегирования информации | Срок и периодичность | Дополнительная информация |
|---|---|---|---|---|---|---|---|
| | | Количество действующих договоров долевого участия без счетов эскроу, тыс. ед. | | | | | |
| 1.5.1. | Общее количество зарегистрированных договоров долевого участия без счетов эскроу | Данные ЕГРН | Росреестр | Росреестр | Росреестр | Ежеквартально | - |
| | | Количество действующих договоров долевого участия по счетам эскроу, тыс. ед. | | | | | |
| 1.5.2. | Общее количество открытых счетов эскроу для расчетов по договорам участия в долевом строительстве | Открытие счета эскроу для расчета по договору участия в долевом строительстве | Банк России | Банк России | Кредитные организации | Ежеквартально | - |
| | | Увеличение объема жилищного строительства не менее чем до 120 млн. квадратных метров в год, млн. кв. метров | | | | | |
| 1.6. | Общая площадь введенных жилых домов определяется как сумма площадей всех частей жилых помещений, включая площадь помещений вспомогательного использования, предназначенных для удовлетворения гражданами бытовых и иных нужд, связанных | Ввод общей площади жилых помещений | Росстат | Росстат | Субъекты РФ | Ежемесячно | Приказ Росстата от 12.01.2018 № 5 "Об утверждении Указаний по заполнению формы федерального статистического наблюдения № С-1 "Сведения о вводе в эксплуатацию зданий и сооружений" |

| № п/п | Методика расчета | Базовые показатели | Источник данных | Ответственный за сбор данных | Уровень агрегирования информации | Срок и периодичность | Дополнительная информация |
|---|---|---|---|---|---|---|---|
| | с их проживанием в жилом помещении, площадей лоджий, балконов, веранд, террас, подсчитываемых с соответствующими понижающими коэффициентами, а также жилых и подсобных помещений в построенных населением индивидуальных жилых домах | | | | | | |
| | Объем ввода в многоквартирных жилых домах в год, млн. кв. метров | | | | | | |
| 1.7. | Разность между показателями Росстата "Ввод общей площади жилых помещений" и "Ввод общей площади жилых помещений, построенных населением" | Ввод общей площади жилых помещений<br>Ввод общей площади жилых помещений, построенных населением | Росстат | Росстат | Субъекты РФ | Ежемесячно | Приказ Росстата от 30.08.2017 № 562 "Об утверждении статистического инструментария для организации федерального статистического наблюдения за строительством, инвестициями в нефинансовые активы и жилищно-коммунальным |

| № п/п | Методика расчета | Базовые показатели | Источник данных | Ответственный за сбор данных | Уровень агрегирования информации | Срок и периодичность | Дополнительная информация |
|---|---|---|---|---|---|---|---|
| | | | | | | | хозяйством" (формы С-1 и ИЖС) |
| | Объем строительства многоквартирных жилых домов, профинансированный за счет ипотечного кредитования, в год, млн. кв. метров | | | | | | |
| 1.8. | Сумма площади жилых помещений, в отношении которых зарегистрированы договора долевого участия с ипотекой или первые договора купли-продажи с ипотекой, в многоквартирных жилых домах в отчетном периоде | Данные ЕГРН | Росреестр | Росреестр | Субъекты РФ | Ежемесячно | Требуется автоматизация расчета показателя |
| | Актуализированы действующие нормативно-технические документы для внедрения передовых технологий и установления ограничения на использование устаревших технологий в проектировании и строительстве, ед. | | | | | | |
| 1.9. | Нормативно-технические документы для внедрения передовых технологий и установления ограничения на использование устаревших технологий в проектировании и строительстве | Нормативно-технические документы | Минстрой России | Минстрой России | Минстрой России | Ежегодно | - |

| № п/п | Методика расчета | Базовые показатели | Источник данных | Ответственный за сбор данных | Уровень агрегирования информации | Срок и периодичность | Дополнительная информация |
|---|---|---|---|---|---|---|---|
| Внедрены новые нормативно-технические документы в строительстве для осуществления поэтапного отказа от использования устаревших технологий в проектировании и строительстве, ед. | | | | | | | |
| 1.10. | Нормативно-технические документы в строительстве для осуществления поэтапного отказа от использования устаревших технологий в проектировании и строительстве | Нормативно-технические документы | Минстрой России | Минстрой России | Минстрой России | Ежегодно | - |
| Срок получения разрешения на строительство и ввод объекта в эксплуатацию, рабочих дней | | | | | | | |
| 1.11. | Количество рабочих дней для получения разрешения на строительство объекта жилищного строительства | срок предоставления услуги, рабочих дней | Минстрой России | Минстрой России | Субъекты РФ | Ежегодно | - |
| Срок проведения экспертизы проектной документации и результатов инженерных изысканий для объектов жилищного строительства, дни | | | | | | | |
| 1.12. | Количество календарных дней проведения экспертизы проектной документации и результатов инженерных изысканий для объектов жилищного строительства | срок предоставления услуги, календарных дней | Минстрой России | Минстрой России | Субъекты РФ | Ежегодно | - |

| № п/п | Методика расчета | Базовые показатели | Источник данных | Ответственный за сбор данных | Уровень агрегирования информации | Срок и периодичность | Дополнительная информация |
|---|---|---|---|---|---|---|---|
| | Количество процедур (услуг), включенных в исчерпывающий перечень административных процедур в сфере жилищного строительства, не более ед. | | | | | | |
| 1.13. | Количество процедур (услуг), включенных в исчерпывающий перечень административных процедур в сфере жилищного строительства, утвержденный постановлением Правительства РФ от 30 апреля 2014 г. № 403 | Количество процедур | Постановление Правительства РФ от 30 апреля 2014 г. № 403 "Об исчерпывающем перечне процедур в сфере жилищного строительства" (с изменениями на дату расчета показателя) | Минстрой России | Российская Федерация | Ежемесячно | Количество процедур (услуг), включенных в исчерпывающий перечень административных процедур в сфере жилищного строительства, утвержденный постановлением Правительства РФ от 30 апреля 2014 г. № 403 |
| | Количество процедур (услуг), включенных в исчерпывающий перечень административных процедур в сфере жилищного строительства, не более ед. в том числе предоставляемых в электронном виде, ед. | | | | | | |
| 1.14. | Количество процедур (услуг), включенных в исчерпывающий перечень административных процедур в сфере жилищного строительства, утвержденный постановлением Правительства РФ от 30 апреля 2014 г. № 403 | Количество процедур | Постановление Правительства РФ от 30 апреля 2014 г. № 403 "Об исчерпывающем перечне процедур в сфере жилищного | Минстрой России | Российская Федерация | Ежемесячно | Количество процедур (услуг), включенных в исчерпывающий перечень административных процедур в сфере жилищного строительства, утвержденный постановлением |

| № п/п | Методика расчета | Базовые показатели | Источник данных | Ответственный за сбор данных | Уровень агрегирования информации | Срок и периодичность | Дополнительная информация |
|---|---|---|---|---|---|---|---|
| | | | строительства" (с изменениями на дату расчета показателя) | | | | Правительства РФ от 30 апреля 2014 г. № 403 |
| | Площадь земельных участков, вовлеченных в оборот в целях жилищного строительства, тыс. га | | | | | | |
| 1.15. | Площадь земельных участков, предоставленных для целей жилищного строительства или с измененным видом разрешенного использования, допускающего жилищное строительство | Площадь земельных участков | Росреестр | Минстрой России | Субъекты РФ | Ежегодно | Требуется согласованием методики расчета и организация сбора данных и автоматизации расчета |
| | Среднее значение индекса качества городской среды по Российской Федерации, единица | | | | | | |
| 1.16. | Среднее значение индекса качества городской среды формируется на основе средних значений индекса по субъектам Российской Федерации, которые в свою очередь формируются из значений индекса по городам, расположенным | Значение индекса качества городской среды в отношении города | Росстат, ГИС ЖКХ, открытые источники Yandex, Google, 2GIS, Вконтакте, OpenStreetMap, данные дистанционного зондирования | Минстрой России, АО "ДОМ.РФ", субъекты Российской Федерации, города | Города, субъекты Российской Федерации | ежегодно | - |

| № п/п | Методика расчета | Базовые показатели | Источник данных | Ответственный за сбор данных | Уровень агрегирования информации | Срок и периодичность | Дополнительная информация |
|---|---|---|---|---|---|---|---|
| | на территории субъектов Российской Федерации | | земли Copernicus Open Access Hub, ГЛОНАСС, GPS, Реформа ЖКХ | | | | |
| | | | **Доля городов с благоприятной средой от общего количества городов, %** | | | | |
| 1.17. | Процентное соотношение количества городов с благоприятной средой к общему количеству городов в Российской Федерации | Значение индекса качества городской среды в отношении города | Росстат, ГИС ЖКХ, открытые источники Yandex, Google, 2GIS, Вконтакте, OpenStreetMap, данные дистанционного зондирования земли Copernicus Open Access Hub, ГЛОНАСС, GPS, Реформа ЖКХ | Минстрой России, АО "ДОМ.РФ", субъекты Российской Федерации, города | города, субъекты Российской Федерации | ежегодно | В целях сокращения количества городов с неблагоприятной средой в два раза в приоритетном порядке распределение средств федерального бюджета, предоставляемых в рамках выделения субсидий на выполнение мероприятий по благоустройству, осуществляется в отношении городов |
| | Реализованы мероприятия по благоустройству, предусмотренные государственными (муниципальными) программами формирования современной городской среды (количество обустроенных общественных пространств), не менее тыс. ед. накопительным итогом начиная с 2019 г. | | | | | | |
| 1.18. | Сумма всех благоустроенных общественных | Количество благоустроенных общественных | Субъекты Российской Федерации, | Минстрой России, субъекты Российской | Муниципальные образования, на территории | ежеквартально | - |

| № п/п | Методика расчета | Базовые показатели | Источник данных | Ответственный за сбор данных | Уровень агрегирования информации | Срок и периодичность | Дополнительная информация |
|---|---|---|---|---|---|---|---|
| | пространств, включенных в государственные (муниципальные) программы формирования современной городской среды, в том числе в городах Российской Федерации | пространств, включенных в государственные (муниципальные) программы формирования современной городской среды, в том числе в городах Российской Федерации | муниципальные образования, на территории которых реализуются проекты по созданию комфортной городской среды | Федерации, муниципальные образования, на территории которых реализуются проекты по созданию комфортной городской среды | которых реализуются проекты по созданию комфортной городской среды, субъекты Российской Федерации | | |
| | Реализованы проекты победителей Всероссийского конкурса лучших проектов создания комфортной городской среды в малых городах и исторических поселениях, не менее ед. нарастающим итогом | | | | | | |
| 1.19. | Сумма всех реализованных проектов победителей Всероссийского конкурса лучших проектов создания комфортной городской среды в малых городах и исторических поселениях | Количество реализованных проектов победителей Всероссийского конкурса лучших проектов создания комфортной городской среды в малых городах и исторических поселениях | Субъекты Российской Федерации муниципальные образования, на территории которых реализуются проекты победителей Всероссийского конкурса лучших проектов создания комфортной городской среды | Минстрой России Субъекты Российской Федерации муниципальные образования, на территории которых реализуются проекты победителей Всероссийского конкурса лучших проектов создания комфортной городской среды | Муниципальные образования, на территории которых реализуются проекты победителей Всероссийского конкурса лучших проектов создания комфортной городской среды в малых городах и исторических поселениях | ежегодно | - |

| № п/п | Методика расчета | Базовые показатели | Источник данных | Ответственный за сбор данных | Уровень агрегирования информации | Срок и периодичность | Дополнительная информация |
|---|---|---|---|---|---|---|---|
| | | | в малых городах и исторических поселениях | в малых городах и исторических поселениях | | | |
| Доля граждан, принявших участие в решении вопросов развития городской среды от общего количества граждан в возрасте 14 лет, проживающих в муниципальных образованиях, на территории которых реализуются проекты по созданию комфортной городской среды, % | | | | | | | |
| 1.20. | Процентное соотношение количества граждан, принявших участие в решении вопросов развития городской среды к общему количеству граждан в возрасте от 14 лет, проживающих в муниципальных образованиях, на территории которых реализуются проекты по созданию комфортной городской среды | Количество граждан, принявших участие в решении вопросов развития городской среды, в возрасте от 14 лет, проживающих в муниципальных образованиях, на территории которых реализуются проекты по созданию комфортной городской среды | Субъекты Российской Федерации, муниципальные образования, на территории которых реализуются проекты по созданию комфортной городской среды | Минстрой России, субъекты Российской Федерации, муниципальные образования, на территории которых реализуются проекты по созданию комфортной городской среды | Муниципальные образования, на территории которых реализуются проекты по созданию комфортной городской среды, субъекты Российской Федерации | ежеквартально | - |
| 3 | | | | | | | |
| Расселен непригодный для проживания жилищный фонд, млн. кв. м нарастающим итогом | | | | | | | |
| 1.21. | Количество квадратных метров, расселенного непригодного для проживания жилищного фонда на территории Российской Федерации | Количество квадратных метров, расселенного непригодного для проживания жилищного фонда | Субъекты Российской Федерации, государственная корпорация - Фонд содействия | Минстрой России, субъекты Российской Федерации, государственная корпорация - | Субъекты Российской Федерации | ежеквартально | - |

| № п/п | Методика расчета | Базовые показатели | Источник данных | Ответственный за сбор данных | Уровень агрегирования информации | Срок и периодичность | Дополнительная информация |
|---|---|---|---|---|---|---|---|
| | | на территории субъекта Российской Федерации | реформированию жилищно-коммунального хозяйства | Фонд содействия реформированию жилищно-коммунального хозяйства | | | |
| | Количество граждан, расселенных из непригодного для проживания жилищного фонда, тыс. человек нарастающим итогом | | | | | | |
| 1.22. | Количество граждан, расселенных из непригодного для проживания жилищного фонда на территории Российской Федерации | Количество граждан, расселенных из непригодного для проживания жилищного фонда на территории субъекта Российской Федерации | Субъекты Российской Федерации, государственная корпорация - Фонд содействия реформированию жилищно-коммунального хозяйства | Минстрой России, Субъекты Российской Федерации, государственная корпорация - Фонд содействия реформированию жилищно-коммунального хозяйства | Субъекты Российской Федерации | ежеквартально | - |

## 2. Оценка обеспеченности целей и целевых показателей национального проекта

| № п/п | Наименование федерального проекта | Объем бюджетных ассигнований федерального бюджета (млн. рублей) | Влияние на достижение целей и целевых показателей (процентов):<br>1. обеспечить доступным жильем семьи со средним достатком, в том числе создать возможности для приобретения (строительства) ими жилья с использованием ипотечного кредита, ставка по которому должна быть менее 8 процентов;<br>2. увеличить объем жилищного строительства не менее чем до 120 млн. квадратных метров в год;<br>3. кардинально повысить комфортность городской среды, повысить индекс качества городской среды на 30 процентов, сократить в соответствии с этим индексом количества городов с неблагоприятной средой в два раза;<br>4. создать механизм прямого участия граждан в формировании комфортной городской среды, увеличить долю граждан, принимающих участие в решении вопросов развития городской среды, до 30 процентов;<br>5. обеспечить устойчивое сокращение непригодного для проживания жилищного фонда; | | | | | Сводный рейтинг (баллов) |
|---|---|---|---|---|---|---|---|---|
| | | | 1 | 2 | 3 | 4 | 5 | |
| 1. | Формирование комфортной городской среды | 269340 | 0 | 0 | 90 | 100 | 0 | 190 |
| 2. | Обеспечение устойчивого сокращения непригодного для проживания жилищного фонда | 431940 | 0 | 10 | 5 | 0 | 90 | 105 |
| 3. | Жилье | 189775,3 | 20 | 70 | 5 | 0 | 7 | 102 |
| 4. | Ипотека | 0 | 15 | 5 | 0 | 0 | 0 | 20 |
| ИТОГО обеспеченность целей и целевых показателей национального проекта | | 891055,3 | 35 | 85 | 100 | 100 | 97 | 417 |

УТВЕРЖДЕН
протоколом заседания проектного
комитета по национальному проекту
"Жилье и городская среда"
от 21 декабря 2018 г. № 3

# П А С П О Р Т

## федерального проекта "Ипотека"

### 1. Основные положения

| | | | |
|---|---|---|---|
| Наименование национального проекта | Жилье и городская среда | | |
| Краткое наименование федерального проекта | Ипотека | Срок начала и окончания проекта | 1 октября 2018 г. - 31 декабря 2024 г. |
| Куратор федерального проекта | А.Г.Силуанов, Первый заместитель Председателя Правительства Российской Федерации - Министр финансов Российской Федерации | | |
| Старшее должностное лицо (СДЛ) | - | | |
| Руководитель федерального проекта | А.В.Моисеев, заместитель Министра финансов Российской Федерации | | |
| Администратор федерального проекта | Я.В.Пурескина, директор Департамента финансовой политики Министерства финансов Российской Федерации | | |
| Связь с государственными программами Российской Федерации | Государственная программа Российской Федерации "Обеспечение доступным и комфортным жильем и коммунальными услугами граждан Российской Федерации", утвержденная постановлением Правительства Российской Федерации от 30 декабря 2017 г. № 1710 | | |

## 2. Цель и показатели федерального проекта

Цель: создание возможностей для приобретения (строительства) гражданами жилья с использованием ипотечного кредита, ставка по которому должна быть менее 8 процентов* к 2024, за счет повышения ликвидности и снижения кредитного риска для банков, получения доступа к оперативному рефинансированию кредитов, предоставленных для приобретения жилья на первичном рынке, стандартизации рынка ипотечного жилищного кредитования.

| № п/п | Наименование показателя | Тип показателя | Базовое значение | | Период, год | | | | | | |
|---|---|---|---|---|---|---|---|---|---|---|---|
| | | | Значение | Дата | 2018 год | 2019 год | 2020 год | 2021 год | 2022 год | 2023 год | 2024 год |
| 1. | Средний уровень процентной ставки по ипотечному кредиту,% | Основной | 10,6 | 1 января 2018 г. | 9,5 | 8,9 | 8,7 | 8,5 | 8,4 | 8,2 | 7,9 |
| 2. | Количество предоставленных ипотечных кредитов, млн. штук | Основной | 1,1 | 1 января 2018 г. | 1,53 | 1,56 | 1,57 | 1,6 | 1,77 | 2,05 | 2,26 |
| 3. | Объем выдачи ипотечных кредитов на первичном рынке, млн ед. | Дополнительный | 0,31 | 1 января 2018 г. | 0,50 | 0,60 | 0,64 | 0,68 | 0,78 | 0,98 | 1,13 |
| 4. | Объем выданных ипотечных кредитов, трлн. руб. | Дополнительный | 2,02 | 1 января 2018 г. | 2,98 | 3,19 | 3,42 | 3,7 | 4,33 | 5,32 | 6,22 |
| 5. | Количество действующих договоров участия в долевом строительстве, по которым открыты счета эскроу, тыс. штук в год | Дополнительный | - | 1 января 2018 г. | 7 | 34 | 220 | 635 | 664 | 878 | 1014 |
| 6. | Количество действующих договоров участия в долевом строительстве без счетов эскроу, тыс. ед. в год | Дополнительный | - | 1 января 2018 г. | 682 | 653 | 513 | 71 | 35 | 0 | 0 |

| № п/п | Наименование показателя | Тип показателя | Базовое значение | | Период, год | | | | | | |
|---|---|---|---|---|---|---|---|---|---|---|---|
| | | | Значение | Дата | 2018 год | 2019 год | 2020 год | 2021 год | 2022 год | 2023 год | 2024 год |
| 7. | Объем строительства многоквартирных жилых домов, профинансированный за счет ипотечного кредитования, млн. кв. метров в год | Дополнительный | 16,3 | 1 января 2018 г. | 23,6 | 27,7 | 31,7 | 31,5 | 40,9 | 47,1 | 53,0 |

* при условии выполнения подпункта "з" пункта 1 Указа Президента Российской Федерации от 7 мая 2018 г. № 204 "О национальных целях и стратегических задачах развития Российской Федерации на период до 2024 года" в части обеспечения темпов экономического роста выше мировых при сохранении макроэкономической ситуации, в том числе инфляции на уровне, не превышающем 4 процентов

## 3. Задачи и результаты федерального проекта

| № п/п | Наименование задачи, результата | Характеристика результата |
|---|---|---|
| **1. Совершенствование механизмов финансирования жилищного строительства, в том числе посредством развития рынка ипотечных ценных бумаг и поэтапного перехода от привлечения денежных средств для долевого строительства многоквартирных домов и иных объектов недвижимости к другим формам финансирования жилищного строительства, обеспечивающим защиту прав граждан и снижение рисков для них** | | |
| 1.1. | Разработан банковский продукт проектного финансирования с использованием счетов эскроу | Создан финансовый инструмент финансирования жилищного строительства с использованием механизма эскроу, обеспечивающий контроль целевого использования средств граждан |
| 1.2. | Принят рекомендательный стандарт ипотечного кредитования, устанавливающий единые принципы для кредитных организаций | Стандарт ипотечного кредитования, устанавливающий единые принципы для кредитных организаций, одобрен решением Банка России и рекомендован к применению кредитным организациям.<br>Стандарт включает в себя описание бизнес-процессов ипотечного кредитования в том числе: выдача ипотечных кредитов (включая процедуры андеррайтинга, одобрения, полноты раскрытия информации обо всех условиях договора), сопровождение и сервисное обслуживание, секьюритизация. Документ направлен на создание "единых правил игры" ипотечного рынка с учетом необходимости баланса интересов заемщиков и кредиторов. |

| № п/п | Наименование задачи, результата | Характеристика результата |
|---|---|---|
| 1.3. | Внесено изменение в законодательство Российской Федерации в части установления залога прав требования участника долевого строительства и включения обеспеченных таким залогом прав требований в ипотечное покрытие облигаций | Принят федеральный закон "О внесении изменений в Федеральный закон "Об ипотечных ценных бумагах" и отдельные законодательные акты Российской Федерации" (в части установления залога прав требования участника долевого строительства и включения обеспеченных таким залогом прав требований в ипотечное покрытие облигаций) |
| 1.4. | Внедрено регулирование Банка России, направленное на пересмотр подходов по формированию резервов кредитными организациями при предоставлении кредитов застройщикам с учетом перехода на проектное финансирование | Внесены изменения в Положение Банка России от 28 июня 2017 г. № 590-П, предусмотрен переход на оценку резервов на основе внутренних рейтингов кредитоспособности. Объемы резервов в случае привлечения средств граждан через механизм эскроу-счетов снижены с 21% до 1 - 5% |
| 1.5. | Внедрено регулирование Банка России для установления льготного риск-веса по кредитам застройщикам с поручительством (гарантией) единого института развития в жилищной сфере | Внесены изменения в Инструкцию Банка России от 28 июня 2017 г. № 180-И, снижен риск-вес по кредитам застройщикам с поручительством (гарантией) единого института развития в жилищной сфере со 100-150% до 20% |
| 1.6. | Обеспечен переход от строительства жилья с использованием средств граждан, привлекаемых для создания многоквартирных домов и иных объектов недвижимости, банковским кредитованием и иными формами финансирования, | Реализован "переходный этап" Плана мероприятий ("дорожной карты") по поэтапному замещению в течение трех лет средств граждан, привлекаемых для создания многоквартирных домов и иных объектов недвижимости, банковским кредитованием и иными |

| № п/п | Наименование задачи, результата | Характеристика результата |
|---|---|---|
| | минимизирующими риск для граждан | формами финансирования, минимизирующими риск для граждан, утвержденный Председателем Правительства Российской Федерации 21 декабря 2017 г. № 9679п-П9 |
| 1.7. | Разработан механизм гарантирования, предусматривающий предоставление поручительства, выдачу независимой гарантии единым институтом развития в жилищной сфере | Продукт одобрен Наблюдательным советом АО "ДОМ.РФ". Предусматривает предоставление поручительства, выдачу независимой гарантии единым институтом развития в жилищной сфере |
| 1.8. | Внесено изменение в законодательство Российской Федерации в части совершенствования правового регулирования эмиссии ценных бумаг, в рамках которого разрешается регистрация выпусков облигаций с ипотечным покрытием биржи | Принят федеральный закон "О внесении изменений в Федеральный закон "О рынке ценных бумаг" и отдельные законодательные акты Российской Федерации в части совершенствования правового регулирования осуществления эмиссии ценных бумаг" |
| 1.9. | Проанализировано действующее законодательство и подготовлены предложения с целью обслуживания заемщика в электронном формате (от выдачи кредита до регистрации недвижимости), проведены первые пилотные сделки | Внесены изменения в законодательство Российской Федерации с целью обслуживания заемщика в электронном формате (от выдачи кредита до регистрации недвижимости). Проведены первые сделки в электронном формате |
| 1.10. | Повышена привлекательность ипотечных ценных бумаг для инвесторов с поручительством АО "ДОМ.РФ" (отнесение ипотечных ценных бумаг с поручительством единого института развития в жилищной сфере к классу | Внесены изменения в Инструкцию Банка России от 28 июня 2017 г. № 180-И "Об обязательных нормативах банков" |

| № п/п | Наименование задачи, результата | Характеристика результата |
|---|---|---|
| | высоколиквидных активов с низким риском при расчете нормативов и к I категории качества при формировании резервов, а также смягчение ограничений для участия институциональных инвесторов на рынке ипотечных ценных бумаг) | |
| 1.11. | Рынок ипотеки переведен в электронный формат | Обеспечена возможность выдачи ипотечных кредитов в электронном виде. Снижены риски ипотечных кредиторов за счет онлайн доступа к информации о заемщиках и затрат на андеррайтинг за счет внедрения элементов искусственного интеллекта при выдаче ипотеки. Осуществление более 20% ипотечных сделок крупнейших банков полностью в электронном формате. |
| 1.12. | Обеспечена выдача 1,13 млн ипотечных кредитов на приобретение жилья на первичном рынке | Направлен доклад в Правительство Российской Федерации о выдаче ипотечных кредитов, в том числе на приобретение жилья на первичном рынке, в 2024 году |
| 1.13 | Разработана методика предоставления кредитными организациями информации о количестве зарегистрированных договоров участия в долевом строительстве, по которым открыты счета эскроу | Обеспечен статистический учет количества открытых счетов эскроу для расчетов по договору участия в долевом строительстве |

| № п/п | Наименование задачи, результата | Характеристика результата |
|---|---|---|
| 1.14 | Актуализированы базовые значения и значения по годам для показателя "Количество действующих договоров участия в долевом строительстве, по которым открыты счета эскроу, тыс. штук в год" | Обеспечена актуализация значений и значения по годам для показателя "Количество зарегистрированных договоров участия в долевом строительстве, по которым открыты счета эскроу, тыс. штук в год" с учетом разработанной методики предоставления кредитными организациями информации о количестве зарегистрированных договоров участия в долевом строительстве, по которым открыты счета эскроу |

## 4. Финансовое обеспечение реализации федерального проекта

| № п/п | Наименование результата и источники финансирования | Объем финансового обеспечения по годам реализации (млн. рублей) | | | | | | | Всего (млн. рублей) |
|---|---|---|---|---|---|---|---|---|---|
| | | 2018 год | 2019 год | 2020 год | 2021 год | 2022 год | 2023 год | 2024 год | |
| Всего по федеральному проекту, в том числе: | | 0 | 0 | 0 | 0 | 0 | 0 | 0 | 0 |
| федеральный бюджет | | 0 | 0 | 0 | 0 | 0 | 0 | 0 | 0 |
| *из них межбюджетные трансферты бюджету(ам) (указывается наименование)* | | 0 | 0 | 0 | 0 | 0 | 0 | 0 | 0 |
| бюджеты государственных внебюджетных фондов Российской Федерации | | 0 | 0 | 0 | 0 | 0 | 0 | 0 | 0 |
| *из них межбюджетные трансферты бюджету(ам) (указывается наименование)* | | 0 | 0 | 0 | 0 | 0 | 0 | 0 | 0 |
| консолидированные бюджеты субъектов Российской Федерации | | 0 | 0 | 0 | 0 | 0 | 0 | 0 | 0 |
| *из них межбюджетные трансферты бюджету(ам) (указывается наименование)*[3] | | 0 | 0 | 0 | 0 | 0 | 0 | 0 | 0 |
| внебюджетные источники | | 0 | 0 | 0 | 0 | 0 | 0 | 0 | 0 |

## 5. Участники федерального проекта

| № п/п | Роль в проекте | Фамилия, инициалы | Должность | Непосредственный руководитель | Занятость в проекте (процентов) |
|---|---|---|---|---|---|
| 1. | Руководитель федерального проекта | А.В.Моисеев | Заместитель Министра финансов Российской Федерации | А.Г.Силуанов, Первый заместитель Председателя Правительства Российской Федерации - Министр финансов Российской Федерации | 20% |
| 2. | Администратор федерального проекта | Я.В.Пурескина | Директор Департамента финансовой политики Министерства финансов Российской Федерации | А.В.Моисеев, Заместитель Министра финансов Российской Федерации | 40% |
| | | | Общие организационные мероприятия по проекту | | |
| | | | Мониторинг динамики достижения показателей, подготовка предложений по корректировке/актуализации мероприятий федерального проекта | | |
| 3. | Руководитель федерального проекта | А.В.Моисеев | Заместитель Министра финансов Российской Федерации | А.Г.Силуанов, Первый заместитель Председателя Правительства Российской Федерации - Министр финансов Российской Федерации | 20% |
| | | | Разработан банковский продукт проектного финансирования с использованием счетов эскроу | | |
| 4. | Ответственный за достижение результата федерального проекта | А.А.Плутник | Генеральный директор АО "ДОМ.РФ" | С.Э.Приходько, Первый Заместитель руководителя Аппарата Правительства Российской Федерации | 10% |

| № п/п | Роль в проекте | Фамилия, инициалы | Должность | Непосредственный руководитель | Занятость в проекте (процентов) |
|---|---|---|---|---|---|
| 5. | Участник федерального проекта | А.В. Моисеев | Заместитель Министра финансов Российской Федерации | А.Г. Силуанов, Первый заместитель Председателя Правительства Российской Федерации - Министр финансов Российской Федерации | 20% |
| 6. | Участник федерального проекта | | При участии Банка России | | 10% |
| | | | Принят рекомендательный стандарт ипотечного кредитования, устанавливающий единые принципы для кредитных организаций | | |
| 7. | Ответственный за достижение результата федерального проекта | А.А.Плутник | Генеральный директор АО "ДОМ.РФ" | С.Э.Приходько, Первый Заместитель руководителя Аппарата Правительства Российской Федерации | 10% |
| 8. | Участник федерального проекта | А.В.Моисеев | Заместитель Министра финансов Российской Федерации | А.Г.Силуанов, Первый заместитель Председателя Правительства Российской Федерации - Министр финансов Российской Федерации | 20% |
| 9. | Участник федерального проекта | | При участии Банка России | | 10% |
| | | | Внесено изменение в законодательство Российской Федерации в части установления залога прав требования участника долевого строительства и включения обеспеченных таким залогом прав требований в ипотечное покрытие облигаций | | |
| 10. | Ответственный за достижение результата федерального проекта | И.Э.Торосов | Заместитель Министра экономического развития Российской Федерации | М.С.Орешкин, Министр экономического развития Российской Федерации | 10% |

| № п/п | Роль в проекте | Фамилия, инициалы | Должность | Непосредственный руководитель | Занятость в проекте (процентов) |
|---|---|---|---|---|---|
| Внедрено регулирование Банка России, направленное на пересмотр подходов по формированию резервов кредитными организациями при предоставлении кредитов застройщикам с учетом перехода на проектное финансирование | | | | | |
| 11. | Ответственный за достижение результата федерального проекта | | Банк России | Э.С.Набиуллина, Председатель Центрального банка Российской Федерации | 10% |
| 12. | Участник федерального проекта | А.А.Плутник | Генеральный директор АО "ДОМ.РФ" | С.Э.Приходько, Первый Заместитель руководителя Аппарата Правительства Российской Федерации | 20% |
| 13. | Участник федерального проекта | А.В.Моисеев | Заместитель Министра финансов Российской Федерации | А.Г.Силуанов, Первый заместитель Председателя Правительства Российской Федерации - Министр финансов Российской Федерации | 10% |
| Внедрено регулирование Банка России для установления льготного риск-веса по кредитам застройщикам с поручительством (гарантией) единого института развития в жилищной сфере | | | | | |
| 14. | Ответственный за достижение результата федерального проекта | | Банк России | Э.С.Набиуллина, Председатель Центрального банка Российской Федерации | 10% |
| 15. | Участник федерального проекта | А.А.Плутник | Генеральный директор АО "ДОМ.РФ" | С.Э.Приходько, Первый Заместитель руководителя Аппарата Правительства Российской Федерации | 10% |

| № п/п | Роль в проекте | Фамилия, инициалы | Должность | Непосредственный руководитель | Занятость в проекте (процентов) |
|---|---|---|---|---|---|
| 16. | Участник федерального проекта | А.В.Моисеев | Заместитель Министра финансов Российской Федерации | А.Г.Силуанов, Первый заместитель Председателя Правительства Российской Федерации - Министр финансов Российской Федерации | 20% |
| Обеспечен переход от строительства жилья с использованием средств граждан, привлекаемых для создания многоквартирных домов и иных объектов недвижимости, банковским кредитованием и иными формами финансирования, минимизирующими риск для граждан | | | | | |
| 17. | Ответственный за достижение результата федерального проекта | Н.Е.Стасишин | Заместитель Министра строительства и жилищно-коммунального хозяйства Российской Федерации | В.В.Якушев, Министр строительства и жилищно-коммунального хозяйства Российской Федерации | 20% |
| 18. | Участник федерального проекта | А.А.Плутник | Генеральный директор АО "ДОМ.РФ" | С.Э.Приходько, Первый Заместитель руководителя Аппарата Правительства Российской Федерации | 10% |
| 19. | Участник федерального проекта | А.В.Моисеев | Заместитель Министра финансов Российской Федерации | А.Г.Силуанов, Первый заместитель Председателя Правительства Российской Федерации - Министр финансов Российской Федерации | 10% |
| 20. | Участник федерального проекта | | При участии Банка России | Э.С.Набиуллина, Председатель Центрального банка Российской Федерации | |

| № п/п | Роль в проекте | Фамилия, инициалы | Должность | Непосредственный руководитель | Занятость в проекте (процентов) |
|---|---|---|---|---|---|
| Разработан механизм гарантирования, предусматривающий предоставление поручительства, выдачу независимой гарантии единым институтом развития в жилищной сфере | | | | | |
| 21. | Ответственный за достижение результата федерального проекта | А.А.Плутник | Генеральный директор АО "ДОМ.РФ" | С.Э.Приходько, Первый Заместитель руководителя Аппарата Правительства Российской Федерации | 10% |
| 22. | Участник федерального проекта | Н.Е.Стасишин | Заместитель Министра строительства и жилищно-коммунального хозяйства Российской Федерации | В.В.Якушев, Министр строительства и жилищно-коммунального хозяйства Российской Федерации | 20% |
| 23. | Участник федерального проекта | А.В.Моисеев | Заместитель Министра финансов Российской Федерации | А.Г.Силуанов, Первый заместитель Председателя Правительства Российской Федерации - Министр финансов Российской Федерации | 20% |
| 24. | Участник федерального проекта | | При участии Банка России | Э.С.Набиуллина, Председатель Центрального банка Российской Федерации | |
| Внесено изменение в законодательство Российской Федерации в части совершенствования правового регулирования эмиссии ценных бумаг, в рамках которого разрешается регистрация выпусков облигаций с ипотечным покрытием биржи | | | | | |
| 25. | Ответственный за достижение результата федерального проекта | А.В. Моисеев | Заместитель Министра финансов Российской Федерации | А.Г.Силуанов, Первый заместитель Председателя Правительства Российской Федерации - Министр финансов Российской Федерации | 20% |

| № п/п | Роль в проекте | Фамилия, инициалы | Должность | Непосредственный руководитель | Занятость в проекте (процентов) |
|---|---|---|---|---|---|
| | Проанализировано действующее законодательство и подготовлены предложения с целью обслуживания заемщика в электронном формате (от выдачи кредита до регистрации недвижимости), проведены первые пилотные сделки | | | | |
| 26. | Ответственный за достижение результата федерального проекта | В.В.Абрамченко | Заместитель Министра экономического развития Российской Федерации - Руководитель Федеральной службы государственной регистрации, кадастра и картографии | М.С.Орешкин, Министр экономического развития Российской Федерации | 20% |
| 27. | Участник федерального проекта | А.А.Плутник | Генеральный директор АО "ДОМ.РФ" | С.Э.Приходько, Первый Заместитель руководителя Аппарата Правительства Российской Федерации | 10% |
| 28. | Участник федерального проекта | А.В.Моисеев | Заместитель Министра финансов Российской Федерации | А.Г.Силуанов, Первый заместитель Председателя Правительства Российской Федерации - Министр финансов Российской Федерации | 10% |
| 29. | Участник федерального проекта | Н.Е.Стасишин | Заместитель Министра строительства и жилищно-коммунального хозяйства Российской Федерации | В.В.Якушев, Министр строительства и жилищно-коммунального хозяйства Российской Федерации | 10% |
| 30. | Участник федерального проекта | | При участии Банка России | Э.С.Набиуллина, Председатель Центрального банка Российской Федерации | 10% |

| № п/п | Роль в проекте | Фамилия, инициалы | Должность | Непосредственный руководитель | Занятость в проекте (процентов) |
|---|---|---|---|---|---|
| | Повышена привлекательность ипотечных ценных бумаг для инвесторов с поручительством АО "ДОМ.РФ" (отнесение ипотечных ценных бумаг с поручительством единого института развития в жилищной сфере к классу высоколиквидных активов с низким риском при расчете нормативов и к I категории качества при формировании резервов, а также смягчение ограничений для участия институциональных инвесторов на рынке ипотечных ценных бумаг) | | | | |
| 31. | Ответственный за достижение результата федерального проекта | | Банк России | Э.С.Набиуллина, Председатель Центрального банка Российской Федерации | 10% |
| 32. | Участник федерального проекта | А.А. Плутник | Генеральный директор АО "ДОМ.РФ" | С.Э.Приходько, Первый Заместитель руководителя Аппарата Правительства Российской Федерации | 20% |
| 33. | Участник федерального проекта | А.В. Моисеев | Заместитель Министра финансов Российской Федерации | А.Г.Силуанов, Первый заместитель Председателя Правительства Российской Федерации - Министр финансов Российской Федерации | 10% |
| | Рынок ипотеки переведен в электронный формат | | | | |
| 34. | Ответственный за достижение результата федерального проекта | В.В.Абрамченко | Заместитель Министра экономического развития Российской Федерации - Руководитель Федеральной службы государственной регистрации, кадастра и картографии | М.С.Орешкин, Министр экономического развития Российской Федерации | 20% |

| № п/п | Роль в проекте | Фамилия, инициалы | Должность | Непосредственный руководитель | Занятость в проекте (процентов) |
|---|---|---|---|---|---|
| 35. | Участник федерального проекта | А.А.Плутник | Генеральный директор АО "ДОМ.РФ" | С.Э.Приходько, Первый Заместитель руководителя Аппарата Правительства Российской Федерации | 10% |
| 36. | Участник федерального проекта | А.В.Моисеев | Заместитель Министра финансов Российской Федерации | А.Г.Силуанов, Первый заместитель Председателя Правительства Российской Федерации - Министр финансов Российской Федерации | 10% |
| 37. | Участник федерального проекта | Н.Е.Стасишин | Заместитель Министра строительства и жилищно-коммунального хозяйства Российской Федерации | В.В.Якушев, Министр строительства и жилищно-коммунального хозяйства Российской Федерации | 10% |
| 38. | Участник федерального проекта | | При участии Банка России | Э.С.Набиуллина, Председатель Центрального банка Российской Федерации | 10% |
| | Обеспечена выдача 1,13 млн ипотечных кредитов на приобретение жилья на первичном рынке | | | | |
| 39. | Ответственный за достижение результата федерального проекта | | При участии Банка России | Э.С.Набиуллина, Председатель Центрального банка Российской Федерации | 20% |
| 40. | Ответственный за достижение результата федерального проекта | А.А. Плутник | Генеральный директор АО "ДОМ.РФ" | С.Э.Приходько, Первый Заместитель руководителя Аппарата Правительства Российской Федерации | 10% |

| № п/п | Роль в проекте | Фамилия, инициалы | Должность | Непосредственный руководитель | Занятость в проекте (процентов) |
|---|---|---|---|---|---|
| 41. | Участник федерального проекта | А.В. Моисеев | Заместитель Министра финансов Российской Федерации | А.Г.Силуанов, Первый заместитель Председателя Правительства Российской Федерации - Министр финансов Российской Федерации | 10% |
| | Разработана методика предоставления кредитными организациями информации о количестве договоров участия в долевом строительстве, по которым открыты счета эскроу и по которым счета эскроу не открыты | | | | |
| 42. | Ответственный за достижение результата федерального проекта | | Банк России | Э.С.Набиуллина, Председатель Центрального банка Российской Федерации | 20% |
| 43. | Участник федерального проекта | А.А.Плутник | Генеральный директор АО "ДОМ.РФ" | С.Э.Приходько, Первый Заместитель руководителя Аппарата Правительства Российской Федерации | 10% |
| 44. | Участник федерального проекта | А.В.Моисеев | Заместитель Министра финансов Российской Федерации | А.Г.Силуанов, Первый заместитель Председателя Правительства Российской Федерации - Министр финансов Российской Федерации | 10% |
| | Актуализированы базовые значения и значения по годам для показателя "Количество действующих договоров участия в долевом строительстве, по которым открыты счета эскроу, тыс. штук в год" | | | | |
| 45. | Ответственный за достижение результата федерального проекта | | Банк России | Э.С.Набиуллина, Председатель Центрального банка Российской Федерации | 10% |

| № п/п | Роль в проекте | Фамилия, инициалы | Должность | Непосредственный руководитель | Занятость в проекте (процентов) |
|---|---|---|---|---|---|
| 46. | Участник федерального проекта | А.А.Плутник | Генеральный директор АО "ДОМ.РФ" | С.Э.Приходько, Первый Заместитель руководителя Аппарата Правительства Российской Федерации | 10% |
| 47. | Участник федерального проекта | А.В.Моисеев | Заместитель Министра финансов Российской Федерации | А.Г.Силуанов, Первый заместитель Председателя Правительства Российской Федерации - Министр финансов Российской Федерации | 10% |

## 6. Дополнительная информация

***Наиболее значимые и заметные для общества укрупненных целей и задач, предусмотрев их приоритетное финансирование и концентрацию иных ресурсов для их достижения:***

*- Обеспечен переход от строительства жилья с использованием средств граждан, привлекаемых для создания многоквартирных домов и иных объектов недвижимости, банковским кредитованием и иным формами финансирования, минимизирующими риск для граждан.*

Переход на проектное финансирование и счета эскроу это очередная ступень эволюции индустрии жилищного строительства в России. Прежний механизм - прямое привлечение средств граждан по договорам долевого участия в рамках Федерального закона от 30 декабря 2004 г. № 214-ФЗ "Об участии в долевом строительстве многоквартирных домов и иных объектов недвижимости и о внесении изменений в некоторые законодательные акты Российской Федерации" успешно решил ряд острых вопросов - исключил возможность двойных продаж, благодаря обязательной регистрации договоров, сделал рынок более прозрачным за счет обязательства застройщика публиковать проектную декларацию и все изменения к ней. Ранее законом предусматривалось, что застройщик обеспечивает свою ответственность перед дольщиками через механизм страхования гражданской ответственности или банковского поручительства. К сожалению, механизм оказался фиктивным. Условия договоров были сформированы таким образом, что страховые выплаты носили единичный характер, строительные риски де-факто по-прежнему несли сами граждане. Все это привело к формированию большого числа "обманутых дольщиков", проблема вышла на федеральный уровень. Переход на новую систему финансирования жилищного строительства, с использованием банковского кредитования, базой фондирования которых будут служить эскроу - счета полностью защищает средства граждан. Теперь средства граждан будут храниться на специальных счетах до момента оформления права собственности на жилье. Застройщики смогут их получить только после передачи квартиры. В случае банкротства застройщика, граждане получат свои средства в полном объеме, риски потерь при банкротстве будут лежать на банке, выдавшем кредит на строительство. Сами средства дольщиков на счета эскроу будут застрахованы АСВ по аналогии с банковскими вкладами.

*- Перевод рынка ипотеки в электронный формат.*

В настоящее время кредитные организации стараются по максимуму автоматизировать все процессы. Особенно заметен прогресс в части подачи заявлений на ипотечный кредит и андеррайтинга. Для автоматизации процессов, касающихся сопровождения и секьюритизации ипотечных кредитов, требовались законодательные изменения. Ключевой новацией 2017 года стало принятие Федерального закона от 25 ноября 2017 г. № 328-ФЗ "О внесении изменений в Федеральный закон "Об ипотеке (залоге недвижимости)" и отдельные законодательные акты Российской Федерации", предусматривающего регулирование выдачи и обращения электронной закладной. Проектом паспорта федерального проекта "Ипотека" предусмотрены мероприятия по подготовке предложений с целью обслуживания заемщика в электронном формате (от выдачи кредита до регистрации недвижимости) и соответствующее внесение изменений в законодательство Российской Федерации. Перевод выдачи и сопровождения ипотеки в электронный вид существенно снизит затраты ипотечных кредиторов и будет способствовать снижению ставок для заемщиков. За счет снижения ставок по ипотеке произойдет рост доступности жилья для населения и вследствие чего увеличение его строительства.

***Мероприятия, в том числе содержащиеся в действующих государственных программах, направленных на достижение заявленных в проектах целей и решение соответствующих задач*:**

Мероприятие по предоставлению субсидий из федерального бюджета российским кредитным организациям и акционерному обществу "ДОМ.РФ" на возмещение недополученных доходов по выданным (приобретенным) жилищным (ипотечным) кредитам (займам) (далее - программа) в рамках государственной программы Российской Федерации "Обеспечение доступным и комфортным жильем и коммунальными услугами граждан Российской Федерации", утвержденная постановлением Правительства Российской Федерации от 30 декабря 2017 г. № 1710. Программа реализуется для поддержки семей, родивших второго и (или) последующего ребенка, при улучшении жилищных условий путем снижения платежа по ипотечному кредиту до уровня 6%. Целью программы является стимулирование рождения детей за счет поддержки семьи в период временного снижения доходов из-за декретного отпуска. Срок действия программы - с 1 января 2018 г. по 31 декабря 2022 г., а в случае рождения с 1 июля 2022 г. по 31 декабря 2022 г. второго ребенка и (или) последующих детей - по 1 марта 2023 г. Программа позволит каждой

семье с детьми экономить около 100 тыс. рублей в год на ипотеке, а в целом расходы на покупку квартиры уменьшить на сумму до 800 тыс. рублей - это больше размера материнского капитала. Общий объем финансового обеспечения программы субсидирования в рамках федерального проекта составит 62 200,0 млн. рублей.

***Обоснование эффективности, достаточности и необходимости предлагаемых мероприятий:***

В настоящее время уровень ставок по ипотеке складывается из стоимости фондирования (ориентиром является ключевая ставка Банка России) и расходов банка на выдачу, сопровождение и потери от дефолтов (около 2 п.п.). При сохранении текущей политики положительных процентных ставок в экономике на уровне 2-2,5 п.п. выше инфляции, ставки по ипотеки могут быть снижены до уровня менее 8%. Для дальнейшего снижения ставок и достижения целевого ориентира Указа Президента Российской Федерации В.В.Путина от 7 мая 2018 г. № 204 "О национальных целях и стратегических задачах развития Российской Федерации на период до 2024 года" (далее - Указ) необходима реализация мер по снижению уровня риска в ипотечном кредитовании и обеспечения кредиторов источниками фондирования. Реализация указанных мер заложена в мероприятиях, включенных в федеральный проект "Ипотека". Таким образом, предлагаемые мероприятия достаточны и необходимы. В настоящее время рынок ипотечного жилищного кредитования способен и должен развиваться без дополнительной бюджетной поддержки. В случае, если отдельным сегментам экономики будет предоставлен существенный объем средств по льготной ставке в рамках специализированных инструментов рефинансирования, то для формирования денежно-кредитных условий, необходимых для сохранения уровня инфляции вблизи 4%, Банк России будет вынужден поддерживать текущий уровень процентных ставок по стандартным инструментам более длительное время, сохраняя, таким образом, более жесткие условия кредитования для широкого круга участников. Вместе с тем, в случае ухудшения макроэкономических условий, в том числе рост ключевой ставки и стоимости фондирования, необходимо будет оперативная реализация механизмов и условий льготной ипотеки для граждан по аналогии реализуемой в 2015 - 2016 годах Правительством Российской Федерации программы субсидирования ставок по ипотечным кредитам на приобретение жилья в новостройках (ставка, превышавшая в начале 2015 года 15-17% годовых, субсидировалась государством до уровня не выше 12%).

***Приоритизация мероприятий исходя из их влияния на достижение поставленных в проектах целей:***

*Одно из наиболее приоритетных мероприятий федерального проекта "Ипотека" - обеспечение выдачи 1,13 млн ипотечных кредитов на приобретение жилья на первичном рынке.* Вместе с тем реализация указанного мероприятия зависит от других мероприятий указанного проекта. Для дальнейшего снижения ставок по ипотеке, необходимо снижать стоимость фондирования банковского сектора. Для этого нужно сформировать ликвидный инвестиционно-привлекательный рынок ипотечных ценных бумаг, привлекать в ипотеку средства профильных долгосрочных инвесторов. Таким образом, в проекте паспорта отражены регуляторные мероприятия, предусматривающие внесение изменений в законодательство Российской Федерации в части установления залога прав требования участника долевого строительства и включения обеспеченных таким залогом прав требований в ипотечное покрытие облигаций, а также внесение изменений в законодательство Российской Федерации в части совершенствования правового регулирования эмиссии ценных бумаг, в рамках которого разрешается регистрация выпусков облигаций с ипотечным покрытием биржей. Предлагаемые изменения позволят банкам увеличить объемы и снизить ставки ипотечного кредитования за счет получения доступа к оперативному рефинансированию кредитов, предоставленных для приобретения жилья на первичном рынке.

*Другим приоритетным мероприятием федерального проекта "Ипотека" является осуществление перехода от привлечения средств граждан к другим формам финансирования жилищного строительства, обеспечивающим защиту прав граждан, в том числе с использованием эскроу-счетов.* Однако реализация указанного мероприятия также зависит и взаимоувязано с другими мероприятиями проекта, в том числе по разработке механизма гарантирования, предусматривающего предоставление поручительства, выдачу независимой гарантии единым институтом развития в жилищной сфере, а также внедрению регулирования Банка России, направленное на снижение объемов резервов, формируемых кредитными организациями при предоставлении кредитов застройщикам, в случае привлечения средств граждан через механизм эскроу-счетов. а также установления льготного риск-веса по кредитам застройщикам с поручительством (гарантией) единого института развития в жилищной сфере.

Реализация указанных мероприятий позволит решить предусмотренную Указом задачу по совершенствованию механизмов финансирования жилищного строительства, в том числе посредством развития рынка ипотечных ценных бумаг и поэтапного перехода от привлечения денежных средств для долевого строительства многоквартирных домов и иных объектов недвижимости к другим формам финансирования жилищного строительства, обеспечивающим защиту прав граждан и снижение рисков для них.

***Первоочередная реализация в федеральных проектах мероприятий, позволяющих оптимизировать или минимизировать стоимость последующих мероприятий:***

Федеральный проект "Ипотека" направлен на регуляторные изменения на федеральном уровне. Принятие изменений в законодательство Российской Федерации и документов Банка России, предусмотренных паспортом федерального проекта "Ипотека", с учетом сохранения макроэкономической ситуации, в том числе инфляции на уровне, не превышающем 4%, впоследствии позволит обеспечить доступным жильем семьи со средним достатком, в том числе создать возможности для приобретения (строительства) ими жилья с использованием ипотечного кредита, ставка по которому должна быть менее 8 процентов. Это, в свою очередь, минимизирует стоимость последующих мероприятий, а именно не будет необходимости привлечения средств федерального бюджета для снижения ставки по ипотеке до установленного Указом уровня.

***Введение для каждого мероприятия характеристики возможности отказа от его финансирования при принятии решения отказа от его реализации:***

В рамках федерального проекта "Ипотека" не предусмотрено выделение средств федерального бюджета.

***Введение для каждого создаваемого объекта показателя стоимости его последующего содержания:***

В связи с тем, что в рамках федерального проекта "Ипотека" не предусмотрено создание каких-либо объектов, введение показателя стоимости не представляется возможным.

*Анализ источников ежегодного привлечения инвестиций в строительство жилья*

При достижении целевых показателей ввода жилья объем строящегося многоквартирного жилья по состоянию на конец 2024 года достигнет около 160 - 170 млн. кв. метров, а потребность в финансировании составит около 7,5 трлн. рублей, из которых около 6,4 трлн. составят банковские кредиты в форме проектного финансирования.

Фондирование нового механизма финансирования жилищного строительства будет осуществляться за счет собственных средств застройщиков, средств участников долевого строительства, размещенных на счетах эскроу, и средств кредитных организаций.

Оценка потребности в дополнительных кредитных средствах со стороны банковской системы в результате внедрения нового механизма проектного финансирования свидетельствует о незначительности такой потребности. Это связано с тем, что значительная часть средств, необходимых для строительства объектов, будет предоставляться за счет денежных средств на счетах эскроу, а рыночные источники фондирования будут использоваться только для кратковременного финансирования строительства на ранних этапах.

Использование механизма счетов эскроу предусматривает депонирование средств, вносимых участниками долевого строительства на срок действия договора участия в долевом строительстве, и обеспечивает необходимый объем ликвидности для предоставления банками указанного объема кредитов застройщикам. Вместе с тем в соответствии с действующими положениями нормативных актов Банка России, необходимый объем дополнительного капитала (собственных средств) для предоставления банками кредитов застройщикам в указанном размере составляет от 0,5 до 0,75 трлн рублей - от 5 до 7,6% совокупного капитала (собственных средств) банковской системы по состоянию на 1 октября 2018 г.

Реализация мероприятий паспорта федерального проекта "Ипотека" в рамках задачи совершенствования механизмов финансирования жилищного строительства, в том числе посредством поэтапного перехода от привлечения денежных средств для долевого строительства многоквартирных домов и иных объектов недвижимости к другим формам финансирования жилищного строительства, обеспечивающим защиту прав граждан и снижение рисков для них, позволит сократить потребности банковской системы.

*Период адаптации рынка к изменению механизма финансирования жилищного строительства (2019 - 2021 годы)*

Рост спроса и потенциальный временный дефицит предложения - возможный рост цен на 14 - 15%. Рост доступности ипотеки и рост доходов населения определяет рост спроса на новое жилье. За 10 месяцев 2018 г. количество заключенных ДДУ уже выросло на 10% по сравнению с 10 месяцами 2017 г. Учитывая переход на новую систему финансирования строительства и ужесточение требований к застройщикам, в 2018 - 2019 годах возможно снижение темпов запуска новых проектов, что приведет к недостаточному объему предложения нового жилья.

Переход на систему проектного финансирования - возможный рост цен до 9 - 11%.

Инфляция - возможный рост цен на 13%. Удорожание элементов материальных и трудовых затрат, обусловленное годовой инфляцией в размере 4%.

*Период стабилизации рынка и использования преимуществ нового механизма финансирования для повышения доступности жилья (2022 - 2024 годы)*

Расчет показывает, что за 2022 - 2024 годы номинальные цены на жилье вырастут на 8%, в реальном выражении - упадут на 4%. При этом прогнозируется рост доходов населения на 27% в номинальном выражении и 12% - в реальном. Доступность покупки жилья в этот период существенно возрастет, полностью компенсировав ее снижение в предшествующий период. Такая динамика средних цен будет обуславливаться:

Адаптацией участников рынка к новым механизмам финансирования. Это приведет к устранению дисбаланса спроса и предложения и установлению равновесных цен.

Снижением удельной себестоимости строительства благодаря полномасштабной реализации эффектов от ранее принятых мер по вовлечению неиспользуемых федеральных земель, государственному софинансированию строительства инфраструктурных объектов.

В 2018 - 2024 годах рынок ипотеки продолжит уверенно развиваться, выступая ключевым инструментом поддержки платежеспособного спроса на жилье. Основным драйвером роста ипотечного рынка станет прогнозируемое снижение ставок до уровня ниже 8% в 2024 году.

В тоже время, в условиях стабилизации инфляции на уровне целевого значения в 4% и сохранения уровня реальных ставок 2,5% (ключевая ставка 6,5%), дальнейшее снижение ставок по ипотеке будет происходит более плавными темпами.

Доступность ипотеки будет расти за счет снижения ставок (7,9% в 2024 г.) и повышения реальных располагаемых доходов населения. Рост спроса на жилье будет сбалансирован увеличением предложения, что позволит увеличить объемы индустриального жилищного строительства до 80 млн. кв. метров в 2024 году, при этом цены на жилье (+18% за 2018 - 2024 годы) будут расти медленнее доходов населения (+27% за 2018 - 2024 годы).

Объемы выдачи ипотеки увеличатся с 1,1 млн. кредитов в 2017 году до уровня 2,26 млн. кредитов. Объем ипотечного портфеля увеличится с 5,3 трлн рублей до 17,1 трлн рублей, средний годовой темп роста ипотечного портфеля составит 31%.

За период с 2017 по 2024 году отношение ипотечной задолженности к ВВП Российской Федерации увеличится с 6 до 15%. Объемы выдачи ипотечных кредитов увеличатся более чем в 3 раза с 2,0 трлн. рублей до 6,2 трлн рублей.

По мере повышения прозрачности строительной отрасли и перехода от прямого привлечения средств граждан строительными компаниями на банковские механизмы финансирования (переход на счета эскроу и проектное финансирование), начиная с 2019 года прогнозируется рост доли количества ипотечных кредитов, выданных на приобретение жилья на первичном рынке - с 28,7% в 2017 году до 50% в 2024 году. Объем средств, привлекаемых в жилищное строительство за счет ипотеки увеличится с 661 млрд рублей до 3,1 трлн рублей.

*О снижении ставок по ипотечным жилищным кредитам*

Указом Президента Российской Федерации от 7 мая 2018 г. № 204 "О национальных целях и стратегических задачах развития Российской Федерации на период до 2024 года" поставлена задача по снижению ставки по ипотечному кредиту до уровня менее 8% в 2024 году. В настоящий момент уровень ставок по ипотеке складывается из стоимости фондирования (ориентиром является ключевая ставка Банка России) и расходов банка на выдачу, сопровождение и потери от дефолтов (около 2 п.п.). При сохранении текущей политики положительных процентных ставок в экономике на уровне 2 - 2,5 п.п. выше инфляции, ставки по ипотеки могут быть снижены

до уровня менее 8%. Для дальнейшего снижения ставок и достижения целевого ориентира Указа Президента Российской Федерации необходима реализация мер по снижению уровня риска в ипотечном кредитовании и обеспечения кредиторов источниками фондирования.

*О росте объемов ипотечного кредитования на первичном рынке жилья*

Основными предпосылками роста доли ипотеки, выдаваемой на первичном рынке жилья, являются:

- возврат к докризисной структуре рынка (в 2014 году доля ипотеки, выдаваемой на первичном рынке жилья составляла 39% (по количеству));

- продолжение тенденции к росту доли сделок с ипотекой на первичном рынке. Так, по данным за 1 полугодие 2018 г. доля продаж с ипотекой у крупнейших застройщиков достигла исторического максимума, в т.ч. ГК ПИК - 36% в 2014 г., 65% - в 1 полугодии 2018 г.; Группа ЛСР - 20% в 2015 году, 52% - первое полугодие 2018 г.);

- рост готовности населения приобретать жилье на стадии строительства ввиду поэтапного перехода от привлечения денежных средств для долевого строительства многоквартирных домов и иных объектов недвижимости к другим формам финансирования жилищного строительства, обеспечивающим защиту прав граждан и снижение рисков для них.

Так, по данным ВЦИОМ готовность граждан покупать квартиру на стадии "котлована" и ниже вырастет в 3 раза (с 7% до 21%) при условии предоставления госгарантии;

- неудовлетворенный спрос населения на современное жилье (согласно опросу ВЦИОМ, 80% граждан планируют приобретение жилья в новостройке, по факту, в 2017 году лишь 22% сделок жильем пришлось на строящееся жилье);

В 2014 году выдано более 1 млн кредитов на сумму около 1,8 трлн рублей, ставки по ипотеке опустились до 12 - 13% годовых. В 2014 г. доля ипотечных кредитов, выданных с целью приобретения строящегося жилья, достигла исторического максимума - 39%. В 2015 году, в условиях влияния неблагоприятных внешних факторов, объемы выдачи ипотеки начали снижаться (-31% в численном выражении, -34% в стоимостном выражении). Из-за увеличения рисков на рынке жилищного строительства в связи с ухудшением финансовой устойчивости застройщиков доля ипотечных кредитов, выданных

на приобретение квартир в строящихся домах снизилась до 32%. Покупатели отдавали предпочтение готовому жилью, особенно когда речь шла об ипотечном кредите.

В 2015 - 2016 годах Правительством Российской Федерации реализована программа субсидирования ставок по ипотечным кредитам на приобретение жилья в новостройках (ставка, превышавшая в начале 2015 года 15 - 17% годовых, субсидировалась государством до уровня не выше 12%). Благодаря этой программе уже в 2016 году доля ипотечных кредитов на первичном рынке вернулась к показателям 2014 года и составила 39%, а строительная отрасль продемонстрировала рекордные вводы жилья.

В 2017 году рынок ипотеки достиг максимальных отметок за всю историю. Более 1 млн семей улучшили свои жилищные условия за счет ипотечного кредитования, объем выдачи превысил 2 трлн. рублей, ставки по ипотеке впервые в истории опустились ниже 10%.

Необходимо отметить, что большинство кредитов по-прежнему выдается на приобретение жилья на вторичном рынке (71%), что связано, в том числе, с сохраняющимися рисками долевого строительства. Граждане, желающие купить современное комфортное жилье в новостройке оказываются перед сложным выбором - покупка квартиры на этапе строительства, с риском банкротства застройщика или нарушения срока сдачи в эксплуатацию, либо покупка квартиры после сдачи дома в эксплуатацию по максимальной цене.

Опросы свидетельствуют, что почти 80% граждан, планирующих улучшить жилищные условия в течение ближайших 5 лет, рассматривают новостройки. При этом более половины из них (53%) готовы покупать жилья только на стадии выдачи ключей (20%) или уже оформления права собственности (33%). При условии предоставления государственной гарантии, доля граждан, предпочитающих покупку на этапе оформления права собственности снижается на 25 п.п. до 8%, а готовность покупать на стадии "котлован" и ранее вырастает в 3 раза - с 7% до 21%. 70% граждан, планирующих покупку жилья в новостройке, собираются брать ипотечный кредит.

С запуском механизмов, обеспечивающих защиту прав граждан-участников долевого строительства (Фонд дольщиков, счета эксроу), граждане будут активнее брать ипотеку на строящееся жилье. Доля продаж с ипотекой на первичном рынке вырастет с 49% в 2017 году до 57% к 2021 году. Это приведет к росту доли ипотечных кредитов, выданных с целью приобретения жилья в новостройках с 28,7% в 2017 году до 42,7% к 2021 году (38,7% в 2014 году)

*Вклад в достижение к 2024 году национальной цели "Улучшение жилищных условий не менее 5 млн. семей ежегодно"*

Достижение показателей федерального проекта "Ипотека" позволит улучшить жилищные условия в 2024 году 2,26 млн. семей, что составляет 45% от национальной цели в 5 млн. семей.

ПРИЛОЖЕНИЕ № 1
к паспорту федерального проекта
"Ипотека"

# ДОПОЛНИТЕЛЬНЫЕ И ОБОСНОВЫВАЮЩИЕ МАТЕРИАЛЫ
## федерального проекта

## "Ипотека"

1. Модель функционирования результатов и достижения показателей федерального проекта

*В паспорте федерального проекта предусмотрены мероприятия по совершенствованию механизмов финансирования жилищного строительства, в том числе посредством развития рынка ипотечных ценных бумаг и поэтапного перехода от привлечения денежных средств для долевого строительства многоквартирных домов и иных объектов недвижимости к другим формам финансирования жилищного строительства, обеспечивающим защиту прав граждан и снижение рисков для них.*

*Реализация федерального проекта, при условии выполнения подпункта "з" пункта 1 Указа Президента Российской Федерации от 7 мая 2018 г. № 204 "О национальных целях и стратегических задачах развития Российской Федерации на период до 2024 года" в части обеспечения темпов экономического роста выше мировых при сохранении макроэкономической ситуации, в том числе инфляции на уровне, не превышающем 4 процентов, позволит обеспечить доступным жильем семей со средним достатком, в том числе создание возможностей для приобретения (строительства) ими жилья с использованием ипотечного кредита, ставка по которому должна быть менее 8 процентов.*

## 2. Методика расчета показателей федерального проекта

| № п/п | Методика расчета | Базовые показатели | Источник данных | Ответственный за сбор данных | Уровень агрегирования информации | Временные характеристики | Дополнительная информация |
|---|---|---|---|---|---|---|---|
| | | | *Средний уровень процентной ставки по ипотечному кредиту, %* | | | | |
| 1.1. | Средние процентные ставки по предоставленным кредитными организациями ипотечным жилищным кредитам с начала года | Средневзвешенная ставка по выданным с начала года ипотечным жилищным кредитам, предоставленным физическим лицам-резидентам, в рублях | Банк России | Банк России | Кредитные организации | Ежемесячно | gost.e-ecolog.ru UDStat.aspx?TblID=4-3&pid=ipoteka&sid=ITM_17631 |
| | | | *Количество предоставленных ипотечных кредитов, млн. ед.* | | | | |
| 1.2. | Общее количество выдаваемых ипотечных кредитов в рублях и иностранной валюте в единицах кредитными организациями | Количество предоставленных физическим лицам-резидентам ипотечных жилищных кредитов в рублях и иностранной валюте | Банк России | Банк России | Кредитные организации | Ежемесячно | gost.e-ecolog.ru UDStat.aspx?TblID=4-3&pid=ipoteka&sid=ITM_17631<br>gost.e-ecolog.ru UDStat.aspx?TblID=4-4&pid=ipoteka&sid=ITM_32753 |

| № п/п | Методика расчета | Базовые показатели | Источник данных | Ответственный за сбор данных | Уровень агрегирования информации | Временные характеристики | Дополнительная информация |
|---|---|---|---|---|---|---|---|
| | | | *Объем выдачи ипотечных кредитов на первичном рынке, млн. ед.* | | | | |
| 1.3. | Общее количество выдаваемых ипотечных кредитов в рублях и иностранной валюте в единицах кредитными организациями на первичном рынке | Количество предоставленных физическим лицам-резидентам ипотечных жилищных кредитов в рублях и иностранной валюте ипотечных жилищных кредитов под залог прав требования по договорам участия в долевом строительстве | Банк России | Банк России | Кредитные организации | Ежемесячно | gost.e-ecolog.ru UDStat.aspx?TblID=4-12&pid=ipoteka&sid=ITM_36635 gost.e-ecolog.ru ru/statistics/UDStat.aspx?TblID=4-13&pid=ipoteka&sid=ITM_36404 |
| | | | *Объем выданных ипотечных кредитов, трлн рублей* | | | | |
| 1.4. | Сумма средств, предоставленных в течение отчетного периода по кредитным договорам, в рублях и и иностранной валюте | Сумма средств, предоставленных в течение отчетного периода по кредитным договорам (дополнительным соглашениям). Показатель | Банк России | Банк России | Кредитные организации | Ежемесячно | gost.e-ecolog.ru UDStat.aspx?TblID=4-3&pid=ipoteka&sid=ITM_17631 gost.e-ecolog.ru UDStat.aspx?TblID=4-4&pid=ipoteka&sid=ITM_32753 |

| № п/п | Методика расчета | Базовые показатели | Источник данных | Ответственный за сбор данных | Уровень агрегирования информации | Временные характеристики | Дополнительная информация |
|---|---|---|---|---|---|---|---|
| | | формируется нарастающим итогом с начала года с учетом данных по кредитам, предоставленным кредитными организациями | | | | | |
| | *Количество действующих договоров участия в долевом строительстве, по которым открыты счета эскроу, тыс. штук в год* | | | | | | |
| 1.5. | Общее количество зарегистрированных договоров участия в долевом строительстве, по которым открыты счета эскроу | Данные ЕГРН | Банк России | Банк России | Кредитные организации | Ежеквартально | Требуется разработка методики сбора данных для расчета |
| | Количество действующих договоров участия в долевом строительстве без счетов эскроу, тыс. штук в год | | | | | | |
| 1.6. | Разность между общим количеством зарегистрированных договоров участия в долевом строительстве и количеством зарегистрированных договоров участия в | Данные ЕГРН | Росреестр | Росреестр | Росреестр | Ежеквартально | Требуется разработка методики сбора данных для расчета |

| № п/п | Методика расчета | Базовые показатели | Источник данных | Ответственный за сбор данных | Уровень агрегирования информации | Временные характеристики | Дополнительная информация |
|---|---|---|---|---|---|---|---|
| | долевом строительстве, по которым открыты счета эскроу | | | | | | |
| | *Объем строительства многоквартирных жилых домов, профинансированный за счет ипотечного кредитования в год, млн. кв. метров в год* | | | | | | |
| 1.7. | Сумма площади жилых помещений, в отношении которых зарегистрированы договора долевого участия с ипотекой или первые договора купли-продажи с ипотекой, в многоквартирных жилых домах в отчетном периоде | Данные ЕГРН | Росреестр | Росреестр | Минстрой России | Ежемесячно | Требуется автоматизация расчета показателя |

## 3. Финансовое обеспечение реализации мероприятий федерального проекта

| № п/п | Наименование результата и источники финансирования | Объем финансового обеспечения по годам реализации (млн. рублей) | | | | | | | Всего (млн. рублей) |
|---|---|---|---|---|---|---|---|---|---|
| | | 2018 год | 2019 год | 2020 год | 2021 год | 2022 год | 2023 год | 2024 год | |
| Всего по федеральному проекту, в том числе: | | 0 | 0 | 0 | 0 | 0 | 0 | 0 | 0 |
| федеральный бюджет | | 0 | 0 | 0 | 0 | 0 | 0 | 0 | 0 |
| *из них межбюджетные трансферты бюджету(ам) (указывается наименование)* | | 0 | 0 | 0 | 0 | 0 | 0 | 0 | 0 |
| бюджеты государственных внебюджетных фондов Российской Федерации | | 0 | 0 | 0 | 0 | 0 | 0 | 0 | 0 |
| *из них межбюджетные трансферты бюджету(ам) (указывается наименование)* | | 0 | 0 | 0 | 0 | 0 | 0 | 0 | 0 |
| консолидированные бюджеты субъектов Российской Федерации | | 0 | 0 | 0 | 0 | 0 | 0 | 0 | 0 |
| *из них межбюджетные трансферты бюджету(ам) (указывается наименование)*[3] | | 0 | 0 | 0 | 0 | 0 | 0 | 0 | 0 |
| внебюджетные источники | | 0 | 0 | 0 | 0 | 0 | 0 | 0 | 0 |

## 4. Финансовое обеспечение реализации федерального проекта по субъектам Российской Федерации**

| Субъект Российской Федерации | Объем финансового обеспечения по годам реализации (млн. рублей) | | | | | | | Всего, (млн. рублей) |
|---|---|---|---|---|---|---|---|---|
| | N[4] | N+1 | N+2 | N+3 | N+4 | N+5 | N+6 | |
| *(федеральный округ)*, в том числе: | | | | | | | | |
| федеральный бюджет[3] | | | | | | | | |
| *из них межбюджетные трансферты бюджету(ам) (указывается наименование)*[2] | | | | | | | | |
| консолидированные бюджеты субъектов Российской Федерации | | | | | | | | |
| *из них межбюджетные трансферты бюджету(ам) (указывается наименование)*[2] | | | | | | | | |
| *(субъект Российской Федерации)*, в том числе: | | | | | | | | |
| федеральный бюджет[3] | | | | | | | | |
| *из них межбюджетные трансферты бюджету(ам) (указывается наименование)*[2] | | | | | | | | |
| консолидированный бюджет субъекта Российской Федерации | | | | | | | | |
| *из них межбюджетные трансферты бюджету(ам) (указывается наименование)*[2] | | | | | | | | |

**Отражение показателей федерального проекта по субъектам Российской Федерации не представляется возможным по следующим причинам:

- федеральным проектом "Ипотека" не предусмотрено финансовое обеспечение реализации проекта, в т.ч. предоставление средств федерального бюджета бюджетам субъектов Российской Федерации;

- результативность достижения показателей федерального проекта "Ипотека" зависит от макроэкономической конъюнктуры, динамики уровня доходов населения и их дифференциации, политических и демографических факторов. Федеральный проект "Ипотека" направлен на регуляторные изменения на федеральном уровне.

# ОЦЕНКА ВКЛАДА МЕРОПРИЯТИЙ

## федерального проекта "Ипотека" в достижение целей национального проекта "Жилье и городская среда"

| № п/п | Наименование мероприятия | Оценка влияния на достижение целей национального проекта | | | | | Сводный рейтинг | Комментарии (при наличии) |
|---|---|---|---|---|---|---|---|---|
| | | **Обеспечение доступным жильем семей со средним достатком, в том числе создание возможностей для приобретения (строительства) ими жилья с использованием ипотечного кредита, ставка по которому должна быть менее 8 процентов** | Увеличение *объема* жилищного строительства не менее чем до 120 млн. квадратных метров в год, млн. кв. метров | Кардинальное повышение комфортности городской среды, *повышение индекса* качества городской среды на 30 процентов, сокращение в соответствии с этим индексом количества городов с неблагоприятной средой в два раза | Создание механизма прямого участия граждан в формировании комфортной городской среды, увеличение доли граждан, принимающих участие в решении вопросов развития городской среды, до 30 процентов | *Обеспечение* устойчивого сокращения непригодного для проживания жилищного фонда | | |
| 1. | **Разработан банковский продукт проектного финансирования с использованием счетов эскроу** | **0** | **10** | **0** | **0** | **0** | **10** | |
| 2. | **Принят рекомендательный стандарт ипотечного кредитования, устанавливающий единые принципы для кредитных организаций** | **5** | **5** | **0** | **0** | **0** | **10** | |

| № п/п | Наименование мероприятия | Оценка влияния на достижение целей национального проекта | | | | | Сводный рейтинг | Комментарии (при наличии) |
|---|---|---|---|---|---|---|---|---|
| | | Обеспечение доступным жильем семей со средним достатком, в том числе создание возможностей для приобретения (строительства) ими жилья с использованием ипотечного кредита, ставка по которому должна быть менее 8 процентов | Увеличение объема жилищного строительства не менее чем до 120 млн. квадратных метров в год, млн. кв. метров | Кардинальное повышение комфортности городской среды, повышение индекса качества городской среды на 30 процентов, сокращение в соответствии с этим индексом количества городов с неблагоприятной средой в два раза | Создание механизма прямого участия граждан в формировании комфортной городской среды, увеличение доли граждан, принимающих участие в решении вопросов развития городской среды, до 30 процентов | Обеспечение устойчивого сокращения непригодного для проживания жилищного фонда | | |
| 3. | Внесено изменение в законодательство Российской Федерации в части установления залога прав требования участника долевого строительства и включения обеспеченных таким залогом прав требований в ипотечное покрытие облигаций | 10 | | 0 | 0 | 0 | 10 | |
| 4. | Внедрено регулирование Банка России, направленное на пересмотр подходов по формированию резервов кредитными организациями при предоставлении кредитов застройщикам с учетом перехода на проектное финансирование | 0 | 15 | 0 | 0 | 0 | 15 | |
| 5. | Внедрено регулирование Банка России для | 0 | 15 | 0 | 0 | 0 | 15 | |

| № п/п | Наименование мероприятия | Оценка влияния на достижение целей национального проекта | | | | | Сводный рейтинг | Комментарии (при наличии) |
|---|---|---|---|---|---|---|---|---|
| | | Обеспечение доступным жильем семей со средним достатком, в том числе создание возможностей для приобретения (строительства) ими жилья с использованием ипотечного кредита, ставка по которому должна быть менее 8 процентов | Увеличение объема жилищного строительства не менее чем до 120 млн. квадратных метров в год, млн. кв. метров | Кардинальное повышение комфортности городской среды, повышение индекса качества городской среды на 30 процентов, сокращение в соответствии с этим индексом количества городов с неблагоприятной средой в два раза | Создание механизма прямого участия граждан в формировании комфортной городской среды, увеличение доли граждан, принимающих участие в решении вопросов развития городской среды, до 30 процентов | Обеспечение устойчивого сокращения непригодного для проживания жилищного фонда | | |
| | установления льготного риск-веса по кредитам застройщикам с поручительством (гарантией) единого института развития в жилищной сфере | | | | | | | |
| 6. | Обеспечен переход от строительства жилья с использованием средств граждан, привлекаемых для создания многоквартирных домов и иных объектов недвижимости, банковским кредитованием и иными формами финансирования, минимизирующими риск для граждан | 0 | 20 | 0 | 0 | 0 | 20 | |
| 7. | Разработан механизм гарантирования, предусматривающий | 0 | 15 | 0 | 0 | 0 | 15 | |

| № п/п | Наименование мероприятия | Оценка влияния на достижение целей национального проекта | | | | | Сводный рейтинг | Комментарии (при наличии) |
|---|---|---|---|---|---|---|---|---|
| | | Обеспечение доступным жильем семей со средним достатком, в том числе создание возможностей для приобретения (строительства) ими жилья с использованием ипотечного кредита, ставка по которому должна быть менее 8 процентов | Увеличение объема жилищного строительства не менее чем до 120 млн. квадратных метров в год, млн. кв. метров | Кардинальное повышение комфортности городской среды, повышение индекса качества городской среды на 30 процентов, сокращение в соответствии с этим индексом количества городов с неблагоприятной средой в два раза | Создание механизма прямого участия граждан в формировании комфортной городской среды, увеличение доли граждан, принимающих участие в решении вопросов развития городской среды, до 30 процентов | Обеспечение устойчивого сокращения непригодного для проживания жилищного фонда | | |
| | предоставление поручительства, выдачу независимой гарантии единым институтом развития в жилищной сфере | | | | | | | |
| 8. | Внесено изменение в законодательство Российской Федерации в части совершенствования правового регулирования эмиссии ценных бумаг, в рамках которого разрешается регистрация выпусков облигаций с ипотечным покрытием биржи | 5 | 0 | 0 | 0 | 0 | 5 | |
| 9. | Проанализировано действующее законодательство и подготовлены предложения с целью обслуживания | 5 | 0 | 0 | 0 | 0 | 5 | |

| № п/п | Наименование мероприятия | Оценка влияния на достижение целей национального проекта | | | | | Сводный рейтинг | Комментарии (при наличии) |
|---|---|---|---|---|---|---|---|---|
| | | Обеспечение доступным жильем семей со средним достатком, в том числе создание возможностей для приобретения (строительства) ими жилья с использованием ипотечного кредита, ставка по которому должна быть менее 8 процентов | Увеличение объема жилищного строительства не менее чем до 120 млн. квадратных метров в год, млн. кв. метров | Кардинальное повышение комфортности городской среды, повышение индекса качества городской среды на 30 процентов, сокращение в соответствии с этим индексом количества городов с неблагоприятной средой в два раза | Создание механизма прямого участия граждан в формировании комфортной городской среды, увеличение доли граждан, принимающих участие в решении вопросов развития городской среды, до 30 процентов | Обеспечение устойчивого сокращения непригодного для проживания жилищного фонда | | |
| | заемщика в электронном формате (от выдачи кредита до регистрации недвижимости), проведены первые пилотные сделки | | | | | | | |
| 10. | Повышена привлекательность ипотечных ценных бумаг для инвесторов с поручительством АО "ДОМ.РФ" (*отнесение* ипотечных ценных бумаг с поручительством единого института развития в жилищной сфере к классу высоколиквидных активов с низким риском при расчете нормативов и к I категории качества при формировании резервов, а также смягчение ограничений для участия | 5 | 0 | 0 | 0 | 0 | 5 | |

| № п/п | Наименование мероприятия | Оценка влияния на достижение целей национального проекта | | | | | Сводный рейтинг | Комментарии (при наличии) |
|---|---|---|---|---|---|---|---|---|
| | | Обеспечение доступным жильем семей со средним достатком, в том числе создание возможностей для приобретения (строительства) ими жилья с использованием ипотечного кредита, ставка по которому должна быть менее 8 процентов | Увеличение объема жилищного строительства не менее чем до 120 млн. квадратных метров в год, млн. кв. метров | Кардинальное повышение комфортности городской среды, повышение индекса качества городской среды на 30 процентов, сокращение в соответствии с этим индексом количества городов с неблагоприятной средой в два раза | Создание механизма прямого участия граждан в формировании комфортной городской среды, увеличение доли граждан, принимающих участие в решении вопросов развития городской среды, до 30 процентов | Обеспечение устойчивого сокращения непригодного для проживания жилищного фонда | | |
| | институциональных инвесторов на рынке ипотечных ценных бумаг) | | | | | | | |
| 11. | Рынок ипотеки переведен в электронный формат | 20 | 0 | 0 | 0 | 0 | 20 | |
| 12. | Обеспечена выдача 1,13 млн ипотечных кредитов на приобретение жилья на первичном рынке | 50 | 50 | 0 | 0 | 0 | 100 | |
| 13. | Разработана методика предоставления кредитными организациями информации о количестве зарегистрированных договоров участия в долевом строительстве, по которым открыты счета эскроу | 5 | 5 | 0 | 0 | 0 | 10 | |

| № п/п | Наименование мероприятия | Оценка влияния на достижение целей национального проекта | | | | | Сводный рейтинг | Комментарии (при наличии) |
|---|---|---|---|---|---|---|---|---|
| | | Обеспечение доступным жильем семей со средним достатком, в том числе создание возможностей для приобретения (строительства) ими жилья с использованием ипотечного кредита, ставка по которому должна быть менее 8 процентов | Увеличение объема жилищного строительства не менее чем до 120 млн. квадратных метров в год, млн. кв. метров | Кардинальное повышение комфортности городской среды, повышение индекса качества городской среды на 30 процентов, сокращение в соответствии с этим индексом количества городов с неблагоприятной средой в два раза | Создание механизма прямого участия граждан в формировании комфортной городской среды, увеличение доли граждан, принимающих участие в решении вопросов развития городской среды, до 30 процентов | Обеспечение устойчивого сокращения непригодного для проживания жилищного фонда | | |
| 14. | Актуализированы базовые значения и значения по годам для показателя "Количество действующих договоров участия в долевом строительстве, по которым открыты счета эскроу, тыс. штук в год" | 5 | 5 | 0 | 0 | 0 | 10 | |

**ПРИЛОЖЕНИЕ № 2**
**к паспорту федерального проекта**
**"Ипотека"**

# ПЛАН МЕРОПРИЯТИЙ
## по реализации федерального проекта

| № п/п | Наименование результата, мероприятия, контрольной точки | Сроки реализации | | Ответственный исполнитель | Вид документа и характеристика результата | Уровень контроля |
|---|---|---|---|---|---|---|
| | | Начало | Окончание | | | |
| 1. | **Разработан банковский продукт проектного финансирования с использованием счетов эскроу** | 1 октября 2018 г. | 1 октября 2018 г. | А.А.Плутник, А.В.Моисеев При участии Банка России | Создан финансовый механизм финансирования жилищного строительства без рисков для средств граждан | ПС |
| 2. | **Принят рекомендательный стандарт ипотечного кредитования, устанавливающий единые принципы для кредитных организаций** | 1 ноября 2018 г. | 31 января 2019 г. | А.А.Плутник, А.В.Моисеев При участии Банка России | Стандарт одобрен решением Банка России | ПС |
| 2.1. | Разработка проекта рекомендательного стандарта ипотечного кредитования, устанавливающего единые принципы для кредитных организаций | 1 ноября 2018 г. | 31 декабря 2018 г. | А.А.Плутник, А.В.Моисеев | Проект стандарта одобрен Проектным комитетом | РНП |
| 2.2. | Одобрение решением Банка России рекомендательного стандарта ипотечного кредитования, устанавливающий единые принципы для кредитных организаций | 31 декабря 2018 г. | 31 января 2019 г. | Банк России А.А.Плутник, А.В.Моисеев | Стандарт одобрен решением Банка России | РНП |
| 3. | **Внесено изменение в законодательство Российской Федерации в части установления залога прав требования участника долевого** | | 31 декабря 2019 г. | И.Э.Торосов | Принят Федеральный закон | ПС |

| № п/п | Наименование результата, мероприятия, контрольной точки | Сроки реализации | | Ответственный исполнитель | Вид документа и характеристика результата | Уровень контроля |
|---|---|---|---|---|---|---|
| | | Начало | Окончание | | | |
| | **строительства и включения обеспеченных таким залогом прав требований в ипотечное покрытие облигаций** | | | | | |
| 3.1. | Принятие Федерального закона "О внесении изменений в Федеральный закон "Об ипотечных ценных бумагах" и отдельные законодательные акты Российской Федерации" (в части установления залога прав требования участника долевого строительства и включения обеспеченных таким залогом прав требований в ипотечное покрытие облигаций) | | 31 декабря 2019 г. | И.Э.Торосов | Принят Федеральный закон | РНП |
| 4. | **Внедрено регулирование Банка России, направленное на пересмотр подходов по формированию резервов кредитными организациями при предоставлении кредитов застройщикам с учетом перехода на проектное финансирование** | 1 февраля 2019 г. | 1 апреля 2019 г. | Банк России, А.А.Плутник, А.В.Моисеев | Предложения одобрены Проектным комитетом | ПС |
| 4.1. | Подготовка предложений по изменению регулирования Банка России, направленное на пересмотр подходов по формированию резервов кредитными организациями при предоставлении кредитов застройщикам с учетом перехода на проектное финансирование | 1 февраля 2019 г. | 1 марта 2019 г. | А.А.Плутник, А.В.Моисеев, При участии Банка России | Предложения одобрены Проектным комитетом | РНП |
| 4.2. | Внедрение регулирования Банка России, направленного на пересмотр подходов по формированию резервов кредитными организациями при предоставлении кредитов застройщикам с учетом перехода на проектное финансирование | 1 марта 2019 г. | 1 апреля 2019 г. | Банк России, А.А.Плутник, А.В.Моисеев | Изменения в нормативно-правовые акты Банка России | РНП |

| № п/п | Наименование результата, мероприятия, контрольной точки | Сроки реализации | | Ответственный исполнитель | Вид документа и характеристика результата | Уровень контроля |
|---|---|---|---|---|---|---|
| | | Начало | Окончание | | | |
| 5. | **Внедрено регулирование Банка России для установления льготного риск-веса по кредитам застройщикам с поручительством (гарантией) Единого института развития в жилищной сфере** | 1 февраля 2019 г. | 1 апреля 2019 г. | Банк России А.А.Плутник, А.В.Моисеев | Изменения в нормативно-правовые акты Банка России | ПС |
| 5.1. | Подготовка предложений по установлению льготного риск-веса по кредитам застройщикам с поручительством (гарантией) единого института развития в жилищной сфере | 1 февраля 2019 г. | 1 марта 2019 г. | Банк России А.А.Плутник, А.В.Моисеев, | Предложения одобрены Проектным комитетом | РНП |
| 5.2. | Внедрение регулирования Банка России для установления льготного риск-веса по кредитам застройщикам с поручительством (гарантией) Единого института развития в жилищной сфере | 1 марта 2019 г. | 1 апреля 2019 г. | Банк России А.А.Плутник, А.В.Моисеев, | Изменения в нормативно-правовые акты Банка России | РНП |
| 6. | **Обеспечен переход от строительства жилья с использованием средств граждан, привлекаемых для создания многоквартирных домов и иных объектов недвижимости, банковским кредитованием и иными формами финансирования, минимизирующими риск для граждан** | | 1 июля 2019 г. | Н.Е.Стасишин, А.А.Плутник, А.В.Моисеев При участии Банка России | Отчет одобрен Проектным комитетом | ПС |
| 6.1. | Осуществление перехода от привлечения средств граждан к другим формам финансирования жилищного строительства, обеспечивающим защиту прав граждан, в том числе с использованием эскроу-счетов | | 1 июля 2019 г. | Н.Е.Стасишин, А.А.Плутник, А.В.Моисеев При участии Банка России | Отчет одобрен Проектным комитетом | РНП |
| 7. | **Разработан механизм гарантирования, предусматривающий предоставление поручительства, выдачу независимой** | 1 января 2019 г. | 2 сентября 2019 г. | А.А.Плутник, Н.Е.Стасишин, А.В.Моисеев, | Отчет одобрен Проектным комитетом | ПС |

| № п/п | Наименование результата, мероприятия, контрольной точки | Сроки реализации | | Ответственный исполнитель | Вид документа и характеристика результата | Уровень контроля |
|---|---|---|---|---|---|---|
| | | Начало | Окончание | | | |
| | **гарантии единым институтом развития в жилищной сфере** | | | При участии Банка России | | |
| 7.1. | Разработка стандартов качества деятельности, характеристик и требований к застройщикам в целях кредитования строительства (создания) многоквартирных домов и (или) иных объектов недвижимости | 1 января 2019 г. | 1 августа 2019 г. | А.А.Плутник, Н.Е.Стасишин, А.В.Моисеев | Отчет одобрен Проектным комитетом | РНП |
| 7.2. | Разработка механизмов гарантирования, предусматривающий предоставление поручительства, выдачу независимой гарантии единым институтом развития в жилищной сфере | 1 августа 2019 г. | 2 сентября 2019 г. | А.А.Плутник, Н.Е.Стасишин, А.В.Моисеев, При участии Банка России | Отчет одобрен Проектным комитетом | РНП |
| 8. | **Внесено изменение в законодательство Российской Федерации в части совершенствования правового регулирования эмиссии ценных бумаг, в рамках которого разрешается регистрация выпусков облигаций с ипотечным покрытием биржи** | | 28 декабря 2019 г. | А.В.Моисеев | Принят Федеральный закон | ПС |
| 8.1. | Принятие Федерального закона "О внесении изменений в Федеральный закон "О рынке ценных бумаг" и отдельные законодательные акты Российской Федерации в части совершенствования правового регулирования осуществления эмиссии ценных бумаг" | | 28 декабря 2019 г. | А.В.Моисеев | Принят Федеральный закон | РНП |
| 9. | **Проанализировано действующее законодательство и подготовлены предложения с целью обслуживания** | 15 декабря 2018 г. | 31 декабря 2019 г. | В.В.Абрамченко, А.А.Плутник, А.В.Моисеев, | Отчет одобрен Проектным комитетом | ПК |

| № п/п | Наименование результата, мероприятия, контрольной точки | Сроки реализации | | Ответственный исполнитель | Вид документа и характеристика результата | Уровень контроля |
|---|---|---|---|---|---|---|
| | | Начало | Окончание | | | |
| | **заемщика в электронном формате (от выдачи кредита до регистрации недвижимости), проведены первые пилотные сделки** | | | Н.Е.Стасишин, При участии Банка России | | |
| 9.1. | Проведение анализа действующего законодательства с целью обслуживания заемщика в электронном формате | 15 декабря 2018 г. | 15 января 2019 г. | В.В.Абрамченко, А.А.Плутник, А.В.Моисеев, Н.Е.Стасишин, При участии Банка России | Отчет одобрен Проектным комитетом | ПК |
| 9.2. | Подготовка предложения с целью обслуживания заемщика в электронном формате (от выдачи кредита до регистрации недвижимости) | 16 января 2019 г. | 15 февраля 2019 г. | В.В.Абрамченко, А.А.Плутник, А.В.Моисеев, Н.Е.Стасишин, При участии Банка России | Подготовлен проект федерального закона | РНП |
| 9.3. | Внесение изменений в законодательство Российской Федерации с целью обслуживания заемщика в электронном формате (от выдачи кредита до регистрации недвижимости) | 16 февраля 2019 г. | 28 декабря 2019 г. | В.В.Абрамченко, А.А.Плутник, А.В.Моисеев, Н.Е.Стасишин При участии Банка России | Принят Федеральный закон | РНП |
| 9.4. | Проведение первых сделок в электронном формате | 28 декабря 2019 г. | 31 декабря 2019 г. | В.В.Абрамченко, А.А.Плутник, А.В.Моисеев, Н.Е.Стасишин, При участии Банка России | Отчет одобрен Проектным комитетом | ПС |

| № п/п | Наименование результата, мероприятия, контрольной точки | Сроки реализации | | Ответственный исполнитель | Вид документа и характеристика результата | Уровень контроля |
|---|---|---|---|---|---|---|
| | | Начало | Окончание | | | |
| 10. | **Повышена привлекательность ипотечных ценных бумаг для инвесторов с поручительством АО "ДОМ.РФ" (отнесение ипотечных ценных бумаг с поручительством единого института развития в жилищной сфере к классу высоколиквидных активов с низким риском при расчете нормативов и к I категории качества при формировании резервов, а также смягчение ограничений для участия институциональных инвесторов на рынке ипотечных ценных бумаг)** | 1 мая 2020 г. | 1 июля 2020 г. | Банк России А.А.Плутник А.В.Моисеев | Приняты изменения в нормативно-правовые акты Банка России | ПС |
| 10.1. | Подготовка предложений по повышению привлекательности ипотечных ценных бумаг с поручительством АО "ДОМ.РФ" для инвесторов | 1 мая 2020 г. | 1 июня 2020 г. | А.А.Плутник А.В.Моисеев, при участии Банка России | Предложения одобрены Проектным комитетом | ПК |
| 10.2. | Внесение изменений в Инструкцию Банка России от 28 июня 2017 г. № 180-И "Об обязательных нормативах банков" | 1 июня 2020 г. | 1 июля 2020 г. | Банк России А.В.Моисеев А.А.Плутник | Приняты изменения в нормативно-правовые акты Банка России | ПС |
| 11. | **Рынок ипотеки переведен в электронный формат** | 1 января 2020 г. | 31 декабря 2022 г. | В.В.Абрамченко, А.А.Плутник, А.В.Моисеев, Н.Е.Стасишин, При участии Банка России | Отчет одобрен Проектным комитетом | ПС |
| 11.1. | Осуществлено более 20% ипотечных сделок крупнейших банков полностью в электронном формате | 1 января 2020 г. | 31 декабря 2022 г. | В.В.Абрамченко, А.А.Плутник, А.В.Моисеев, Н.Е.Стасишин, При участии Банка России | Отчет одобрен Проектным комитетом | ПС |

| № п/п | Наименование результата, мероприятия, контрольной точки | Сроки реализации | | Ответственный исполнитель | Вид документа и характеристика результата | Уровень контроля |
|---|---|---|---|---|---|---|
| | | Начало | Окончание | | | |
| 12. | **Обеспечена выдача 1,13 млн ипотечных кредитов на приобретение жилья на первичном рынке** | 1 октября 2018 г. | 31 декабря 2024 г. | Банк России А.А.Плутник А.В.Моисеев | Отчет одобрен Проектным комитетом | ПС |
| 12.1. | Выдача 1,13 млн ипотечных кредитов на приобретение жилья на первичном рынке | 1 октября 2018 г. | 31 декабря 2024 г. | Банк России А.А.Плутник, А.В.Моисеев | Отчет одобрен Проектным комитетом | ПК |
| 13. | **Разработана методика предоставления кредитными организациями информации о количестве договоров участия в долевом строительстве, по которым открыты счета эскроу** | 09 января 2019 г. | 1 марта 2019 г. | Банк России, А.А.Плутник, А.В.Моисеев, | Отчет одобрен Проектным комитетом | ПК |
| 13.1 | Подготовка методики предоставления кредитными организациями информации о количестве договоров участия в долевом строительстве, по которым открыты счета эскроу | 09 января 2019 г. | 1 февраля 2019 г. | Банк России, А.А.Плутник, А.В.Моисеев, Росстат | Отчет одобрен Проектным комитетом | РНП |
| 13.2. | Согласование методики предоставления кредитными организациями информации о количестве договоров участия в долевом строительстве, по которым открыты счета эскроу | 1 февраля 2019 г. | 14 февраля 2019 г. | Банк России, А.А.Плутник, А.В.Моисеев | Отчет одобрен Проектным комитетом | РНП |
| 13.3. | Утверждение методики предоставления кредитными организациями информации о количестве договоров участия в долевом строительстве, по которым открыты счета эскроу | 14 февраля 2019 г. | 28 февраля 2019 г. | Банк России, А.А.Плутник, А.В.Моисеев | Одобрен решением Банка России | РНП |

| № п/п | Наименование результата, мероприятия, контрольной точки | Сроки реализации | | Ответственный исполнитель | Вид документа и характеристика результата | Уровень контроля |
|---|---|---|---|---|---|---|
| | | Начало | Окончание | | | |
| 14. | **Актуализированы базовые значения и значения по годам для показателя "Количество действующих договоров участия в долевом строительстве, по которым открыты счета эскроу, тыс. штук в год"** | 28 февраля 2019 г. | 1 апреля 2020 г. | Банк России, А.А.Плутник, А.В.Моисеев | Отчет одобрен Проектным комитетом | РНП |

ПРИЛОЖЕНИЕ № 3
к паспорту федерального проекта
"Ипотека"

# ПОКАЗАТЕЛИ
## федерального проекта по субъектам Российской Федерации *

| Субъект Российской Федерации | Базовое значение | | Период реализации федерального проекта, год | | | | | | |
|---|---|---|---|---|---|---|---|---|---|
| | Значение | Дата | N | N+1 | N+2 | N+3 | N+4 | N+5 | N+6 |
| *(показатель федерального проекта)* | | | | | | | | | |
| *(федеральный округ)* | - | - | - | - | - | - | - | - | - |
| *(субъект Российской Федерации)* | | | | | | | | | |

* Отражение показателей федерального проекта по субъектам Российской Федерации не представляется возможным по следующим причинам:
- федеральным проектом "Ипотека" не предусмотрено финансовое обеспечение реализации проекта, в т.ч. предоставление средств федерального бюджета бюджетам субъектов Российской Федерации;
- результативность достижения показателей федерального проекта "Ипотека" зависит от макроэкономической конъюнктуры, динамики уровня доходов населения и их дифференциации, политических и демографических факторов. Федеральный проект "Ипотека" направлен на регуляторные изменения на федеральном уровне.

УТВЕРЖДЕН
протоколом заседания проектного
комитета по национальному проекту
"Жилье и городская среда"
от 21 декабря 2018 г. № 3

# П А С П О Р Т

## федерального проекта "Жилье"

1. Основные положения

| | | | |
|---|---|---|---|
| Наименование национального проекта | Жилье и городская среда | | |
| Краткое наименование федерального проекта | Жилье | Срок начала и окончания проекта | 1 октября 2018 г. - 31 декабря 2024 г. |
| Куратор федерального проекта | В.Л.Мутко, Заместитель Председателя Правительства Российской Федерации | | |
| Старшее должностное лицо (СДЛ) | - | | |
| Руководитель федерального проекта | Н.Е.Стасишин, заместитель Министра строительства и жилищно-коммунального хозяйства Российской Федерации | | |
| Администратор федерального проекта | А.С.Манаенкова, заместитель директора Департамента жилищной политики Министерства строительства и жилищно-коммунального хозяйства Российской Федерации | | |
| Связь с государственными программами Российской Федерации | Государственная программа Российской Федерации "Обеспечение доступным и комфортным жильем и коммунальными услугами граждан Российской Федерации", утвержденная постановлением Правительства Российской Федерации от 30 декабря 2017 г. № 1710;<br>Государственная программа "Развитие промышленности и повышение ее конкурентоспособности", утвержденная постановлением Правительства Российской Федерации от 15 апреля 2014 г. № 328. | | |

## 2. Цель и показатели федерального проекта

Цель: увеличение объема жилищного строительства не менее чем до 120 млн. квадратных метров в год в том числе за счет:

- реализации мероприятия по стимулированию программ развития жилищного строительства субъектов Российской Федерации;
- модернизации строительной отрасли и повышение качества индустриального жилищного строительства, совершенствования механизмов государственной поддержки строительства стандартного жилья;
- снижения административной нагрузки на застройщиков, совершенствования нормативно-правовой базы и порядка регулирования в сфере жилищного строительства;
- обеспечения эффективного использования земель в целях массового жилищного строительства;
- реализации мероприятий, осуществляемых федеральными органами власти и органами исполнительной власти субъектов Российской Федерации, по оказанию гражданам поддержки в улучшении жилищных условий, включая обеспечение жильем категорий граждан, установленных федеральным законодательством и молодых семей

| № п/п | Наименование показателя | Тип показателя | Базовое значение | | Период, год | | | | | | |
|---|---|---|---|---|---|---|---|---|---|---|---|
| | | | Значение | Дата | 2018 | 2019 | 2020 | 2021 | 2022 | 2023 | 2024 |
| 1. | Увеличение объема жилищного строительства не менее чем до 120 млн. квадратных метров в год, млн. кв. метров[1] | Основной | 79,2 | 1 января 2018 г. | 86* | 88 | 98 | 94 | 104 | 112 | 120 |
| 2. | Объем ввода в многоквартирных жилых домах, млн кв. метров | Основной | 46,2 | 1 января 2018 г. | 49,7* | 54,8 | 64,9 | 60 | 68,3 | 74,8 | 80 |

* показатель будет уточнен по итогам 2018 года.

[1] Значения показателя на 2018 - 2024 гг. будет пересматриваться с учетом части 14 статьи 9 законопроекта № 581453-7 "О внесении изменений в Федеральный закон "Об участии в долевом строительстве многоквартирных домов и иных объектов недвижимости и о внесении изменений в некоторые законодательные акты Российской Федерации" и отдельные законодательные акты Российской Федерации", предполагающей переход всех действующих проектов строительства на работу по счетам эскроу с 1 июля 2019 г.

| № п/п | Наименование показателя | Тип показателя | Базовое значение | | Период, год | | | | | | |
|---|---|---|---|---|---|---|---|---|---|---|---|
| | | | Значение | Дата | 2018 | 2019 | 2020 | 2021 | 2022 | 2023 | 2024 |
| 3. | Объем ввода жилья, построенного населением, млн кв. метров | Основной | 33 | 1 января 2018 г. | 36,3 | 33,2 | 33,1 | 34 | 35,7 | 37,2 | 40 |
| 4. | Ввод жилья в рамках мероприятия по стимулированию программ развития жилищного строительства субъектов Российской Федерации, млн кв. метров[2] | Основной | 8 | 1 января 2018 г. | 7,2[3] | * | * | * | * | * | * |
| 5. | Объем многоквартирного жилья в стадии строительства, млн кв. метров | Дополнительный | 115 | 1 января 2018 г. | 130 | 138 | 141 | 149 | 151 | 168 | 168 |
| 6. | Площадь земельных участков, вовлеченных в оборот АО "ДОМ.РФ", тыс. га | Основной | 3,48 | 1 января 2018 г. | 3,3 | 3,4 | 3,5 | 3,6 | 3,7 | 3,8 | 4,0 |
| 7. | Актуализированы действующие нормативно-технические документы для внедрения передовых технологий и установления ограничения на использование устаревших технологий в проектировании и строительстве, ед. | Дополнительный | - | - | 86 | 88 | 81 | 87 | 92 | 97 | 104 |
| 8. | Внедрены новые нормативно-технические документы в строительстве для осуществления поэтапного отказа от использования устаревших технологий в проектировании и строительстве, ед. | Дополнительный | - | - | 47 | 42 | 52 | 45 | 40 | 35 | 28 |

[2] Значения показателя устанавливаются по результатам ежегодного отбора субъектов Российской Федерации для участия в мероприятии по стимулированию программ развития жилищного строительства субъектов Российской Федерации на основании представленных субъектами Российской Федерации заявок о поддержке проектов жилищного строительства после заключения соответствующих соглашений о предоставлении субсидии.

[3] Прогнозные значения объема ввода жилья на 2018 год могут быть уточнены с учетом фактических параметров реализации мероприятий по стимулированию программ развития жилищного строительства.

| № п/п | Наименование показателя | Тип показателя | Базовое значение | | Период, год | | | | | | |
|---|---|---|---|---|---|---|---|---|---|---|---|
| | | | Значение | Дата | 2018 | 2019 | 2020 | 2021 | 2022 | 2023 | 2024 |
| 9. | Срок получения разрешения на строительство и ввод объекта в эксплуатацию, рабочих дней | Дополнительный | 7 | 1 января 2018 г. | 7 | 5 | 5 | 5 | 5 | 5 | 5 |
| 10. | Срок проведения экспертизы проектной документации и результатов инженерных изысканий для объектов жилищного строительства, дни | Дополнительный | 45 | 1 января 2018 г. | 45 | 30 | 30 | 30 | 30 | 30 | 30 |
| 11. | Количество процедур (услуг), включенных в исчерпывающий перечень административных процедур в сфере жилищного строительства, не более ед. | Дополнительный | 96 | 1 января 2018 г. | 96 | 94 | 90 | 84 | 82 | 82 | 82 |
| 11.1. | В том числе предоставляемых в электронном виде, ед. | Дополнительный | - | - | - | 14 | 31 | 42 | 57 | 67 | 82 |
| 12. | Площадь земельных участков, вовлеченных в оборот в целях жилищного строительства, тыс. га | Дополнительный | - | - | 41,3 | 40,0 | 41,4 | 43,6 | 46,3 | 50,1 | 50,3 |
| 13. | Средняя стоимость 1 кв. метра модельного жилья на первичном рынке, тыс. рублей | Основной | - | - | - | 68,9 | 75,2 | 81,5 | 87,8 | 87,9 | 88 |

## 3. Задачи и результаты федерального проекта

| № п/п | Наименование задачи, результата | Характеристика результата |
|---|---|---|
| 1. | Модернизация строительной отрасли и повышение качества индустриального жилищного строительства, в том числе посредством установления ограничений на использование устаревших технологий и стимулирования внедрения передовых технологий в проектировании и строительстве, совершенствование механизмов государственной поддержки строительства стандартного жилья | |
| 1.1. | Принято решение о выделении средств федерального бюджета на финансирование мероприятия по стимулированию программ развития жилищного строительства субъектов Российской Федерации | Утвержден федеральным законом о федеральном бюджете на очередной год и на плановый период объем средств на финансирование мероприятия по стимулированию программ развития жилищного строительства субъектов Российской Федерации |
| 1.2. | Утвержден перечень субъектов Российской Федерации для участия в мероприятии по стимулированию программ развития жилищного строительства субъектов Российской Федерации | Утверждено федеральным законом о федеральном бюджете на очередной год и на плановый период распределение средств между субъектами Российской Федерации |
| 1.3. | Обеспечен ввод жилья в рамках реализации мероприятия по стимулированию программ развития жилищного строительства субъектов Российской Федерации | Созданы стимулы для застройщиков для реализации масштабных проектов комплексного развития территории, обеспеченные инфраструктурными объектами, средства на которые предусмотрены в рамках реализации мероприятия по стимулированию программ развития жилищного строительства субъектов Российской Федерации |
| 1.4. | Внесены изменения в Правила предоставления и распределения субсидий из федерального бюджета бюджетам субъектов Российской Федерации на развитие жилищного строительства в части уточнения направлений использования субсидий в рамках мероприятия по стимулированию программ развития жилищного строительства субъектов Российской Федерации | Внесены изменения в Приложение № 6 к государственной программе Российской Федерации "Обеспечение доступным и комфортным жильем и коммунальными услугами граждан Российской Федерации", утвержденной постановлением Правительства Российской Федерации от 30 декабря 2017 г. № 1710 |

| № п/п | Наименование задачи, результата | Характеристика результата |
|---|---|---|
| 1.5. | Проведена актуализация не менее 250 действующих нормативно-технических документов на предмет внедрения передовых технологий и установления ограничения на использование устаревших технологий в проектировании и строительстве, в том числе в жилищном строительстве | Актуализированы требования /нормируемые параметры действующих нормативно-технических документов в строительстве, обеспечивающих использование передовых технологий в проектировании и строительстве |
| 1.6. | Проведена актуализация не менее 290 действующих нормативно-технических документов на предмет внедрения передовых технологий и установления ограничения на использование устаревших технологий в проектировании и строительстве, в том числе в жилищном строительстве | Актуализированы требования /нормируемые параметры действующих нормативно-технических документов в строительстве, обеспечивающих использование передовых технологий в проектировании и строительстве |
| 1.7. | Принято не менее 130 новых нормативно-технических документов в строительной сфере, необходимых для осуществления поэтапного отказа от использования устаревших технологий в проектировании и строительстве, в том числе в жилищном строительстве | Разработаны нормативно-технические документы в строительной сфере, содержащие требования /нормируемые параметры, обеспечивающие использование передовых технологий в проектировании и строительстве |
| 1.8. | Принято не менее 100 новых нормативно-технических документов в строительной сфере, необходимых для осуществления поэтапного отказа от использования устаревших технологий в проектировании и строительстве, в том числе в жилищном строительстве | Разработаны нормативно-технические документы в строительной сфере, содержащие требования /нормируемые параметры, обеспечивающие использование передовых технологий в проектировании и строительстве |
| 1.9. | Проведена разработка и актуализация порядка 100 стандартов продукции промышленности строительных материалов в целях повышения качества индустриального жилищного строительства | Разработаны стандарты продукции промышленности строительных материалов в целях повышения качества индустриального жилищного строительства |
| 1.10. | Обеспечено расширение применения деревянных конструкций с учетом наилучших практик в строительстве в пилотных регионах[4] | Расширено применение деревянных конструкций с учетом наилучших практик в строительстве в пилотных регионах, в том числе для индивидуального (малоэтажного) жилищного строительства; обеспечена поддержка граждан в приобретении индивидуальных деревянных жилых домов заводского изготовления у производителей по льготной процентной ставке |

[4] Ресурсное обеспечение мероприятия предусмотрено в рамках подпрограммы "Развитие производства традиционных новых материалов" государственной программы Российской Федерации "Развитие промышленности и повышение ее конкурентоспособности", утвержденной постановлением Правительства Российской Федерации от 15 апреля 2014 г. № 328, которая будет преобразована в меры по государственной поддержке экспорта российской продукции гражданских отраслей промышленности в рамках национального проекта "Международная кооперация и экспорт".

| № п/п | Наименование задачи, результата | Характеристика результата |
|---|---|---|
| 2. | Снижение административной нагрузки на застройщиков, совершенствование нормативно-правовой базы и порядка регулирования в сфере жилищного строительства | |
| 2.1. | Обеспечено достижение целевых показателей, предусмотренных целевой моделью "Получение разрешения на строительство и территориальное планирование", в том числе сокращены сроки предоставления услуги по получению разрешения на строительство | Сокращены сроки предоставления услуги по получению разрешения на строительство до 5 рабочих дней |
| 2.2. | Осуществлен переход к прохождению административных процедур в жилищном строительстве по принципу "одного окна" | Сокращены сроки прохождения процедур, обеспечен мониторинг лучших региональных практик |
| 2.2.1. | Утверждена "дорожная карта" перехода к прохождению административных процедур в жилищном строительстве по принципу "одного окна" | Создана правовая основа для утверждения на федеральном уровне единых стандартов предоставления государственных и муниципальных услуг, форм документов, используемых для осуществления административных процедур в жилищном строительстве по принципу "одного окна" |
| 2.2.2. | Определены административные процедуры в сфере жилищного строительства осуществляемые исключительно в электронной форме | Обеспечен постепенный переход к процедурам в электронной форме по мере готовности соответствующих информационных систем |
| 2.2.3. | Внесены изменения в законодательство Российской Федерации, касающиеся установления единых требований предоставления государственных и муниципальных услуг в жилищном строительстве и их перевода в электронный вид, а также формы документов, необходимых для оказания таких услуг | Наделение Правительства Российской Федерации полномочиями по определению случаев осуществления процедур, включенных в исчерпывающие перечни, исключительно в электронной форме; отнесение к полномочиям органов государственной власти Российской Федерации полномочий по утверждению форм документов в сфере градостроительной деятельности, а также по утверждению единых стандартов предоставления государственных и муниципальных услуг в сфере строительства |

| № п/п | Наименование задачи, результата | Характеристика результата |
|---|---|---|
| 2.2.4. | Обеспечена интеграция Единой информационной системы жилищного строительства с порталом госуслуг, единой системой идентификации и аутентификации, региональными информационными системами обеспечения градостроительной деятельности, единым государственным реестром заключений экспертизы проектной документации объектов капитального строительства, единым государственным реестром недвижимости | Обеспечена возможность сбора необходимых для выработки государственной политики полных и достоверных статистических сведений о состоянии строительства на всех стадиях от предоставления земельных участков, планировки территории, до выдачи разрешений на ввод построенных объектов в эксплуатацию, постановки их на кадастровый учет и государственной регистрации объектов |
| 2.2.5. | Приняты нормативные правовые акты Правительства Российской Федерации, устанавливающие единые требования государственных и муниципальных услуг в жилищном строительстве и их перевода в электронный вид, а также формы документов, необходимых для оказания таких услуг | Установлены единые требования предоставления государственных и муниципальных услуг в жилищном строительстве, и их перевода в электронный вид, а также формы документов, необходимых для оказания таких услуг |
| 2.2.6. | Не менее 50% процедур исчерпывающего перечня административных процедур в сфере жилищного строительства осуществляются в электронном виде | Упрощено для застройщиков прохождение административных процедур, сокращены сроки рассмотрения заявлений уполномоченными органами, снижены государственные, муниципальные расходы на администрирование государственных и муниципальных услуг |
| 3. | Обеспечение эффективного использования земель в целях массового жилищного строительства при условии сохранения и развития зеленого фонда и территорий, на которых располагаются природные объекты, имеющие экологическое, историко-культурное, рекреационное, оздоровительное и иное ценное значение | |
| 3.1. | Внесены изменения в федеральное законодательство, предусматривающие упрощение механизма изъятия земельных участков в целях реализации проектов комплексного устойчивого развития территорий | Принят Федеральный закон "О внесении изменений в Градостроительный кодекс Российской Федерации и отдельные законодательные акты Российской Федерации (в части совершенствования правового регулирования отношений по градостроительному зонированию и планировке территории, а также отношений по изъятию земельных участков для государственных и муниципальных нужд)" |

| № п/п | Наименование задачи, результата | Характеристика результата |
|---|---|---|
| 3.2. | Разработан методический документ "Стандарт комплексного развития территорий" с учетом лучших мировых практик в области городского планирования | Сформировано методическое руководство, содержащее рекомендации по разработке и реализации проектов в сфере территорий жилой и многофункциональной застройки, формирования качественной городской среды при реконструкции или освоении застроенных территорий, при комплексной застройке новых территорий, а также благоустройство общественных городских пространств |
| 3.3. | Внесены изменения в законодательство Российской Федерации, направленные на реализацию методического документа "Стандарт комплексного развития территорий" | Принят федеральный закон, регулирующий практическое применение методического документа "Стандарт комплексного развития территорий" |
| 3.4. | Актуализированы нормативно-правовые документы градостроительного регулирования и планировки территории, архитектурного проектирования, технического регулирования, санитарно-эпидемиологического благополучия населения с учетом методического документа "Стандарта комплексного развития территорий" | Внесены изменения в 10 сводов правил, 6 ГОСТов, подготовлены обоснования по внесению изменений в 6 СанПин, разработаны 2 новых свода правил |
| 3.5. | Установлен контроль за использованием земельных участков, находящихся в федеральной собственности, за счет обязательного информирования единого института развития в жилищной сфере о неиспользуемых или неэффективно используемых земельных участках | Принят Федеральный закон, предусматривающий установление контроля за использованием земельных участков, находящихся в федеральной собственности, за счет обязательного информирования единого института развития в жилищной сфере о неиспользуемых или неэффективно используемых земельных участках |
| 3.6. | Принято Правительственной комиссией по развитию жилищного строительства и оценке эффективности использования земельных участков, находящихся в собственности Российской Федерации, решение о вовлечении в оборот земельных участков | Вовлечение в оборот земельных участков для жилищного строительства и иного строительства в соответствии с Федеральным законом от 24 июля 2008 г. № 161-ФЗ "О содействии развитию жилищного строительства" |

| № п/п | Наименование задачи, результата | Характеристика результата |
|---|---|---|
| 4. | **Развитие высшего и среднего профессионального образования в области строительства и городского хозяйства, а также реализация программ по повышению квалификации специалистов в области архитектуры, градостроительства и строительства** | |
| 4.1. | Реализованы мероприятия по развитию и поддержке высшего и среднего профессионального образования в области строительства и городского хозяйства | Обеспечена подготовка квалифицированных кадров в сфере строительства и городского хозяйства |
| 4.2. | Реализованы мероприятия по повышению квалификации специалистов в области архитектуры, градостроительства и строительства | Проведены профильные программы повышения квалификации; проведена программа повышения квалификации "Архитекторы.рф" |

## 4. Финансовое обеспечение реализации федерального проекта

| № п/п | Наименование результата и источники финансирования | Объем финансового обеспечения по годам реализации (млн. рублей) | | | | | | | Всего (млн. рублей) 2019 - 2024 |
|---|---|---|---|---|---|---|---|---|---|
| | | 2018 | 2019 | 2020 | 2021 | 2022 | 2023 | 2024 | |
| 1. | **Модернизация строительной отрасли и повышение качества индустриального жилищного строительства, в том числе посредством установления ограничений на использование устаревших технологий и стимулирования внедрения передовых технологий в проектировании и строительстве, совершенствование механизмов государственной поддержки строительства стандартного жилья** | | | | | | | | |
| 1.1. | на реализацию мероприятия по стимулированию программ развития жилищного строительства субъектов Российской Федерации | 25065,8 | 32600 | 36400 | 40900 | 45900 | 51600 | 57800 | 265200 |
| 1.1.1. | федеральный бюджет | 20189,4 | 22460 | 25230 | 28340 | 31830 | 35750 | 40160 | 183770 |
| 1.1.1.1. | из них межбюджетные трансферты бюджету(ам) на реализацию мероприятия по стимулированию программ развития жилищного строительства субъектов Российской Федерации | 20189,4 | 22460 | 25230 | 28340 | 31830 | 35750 | 40160 | 183770 |
| 1.1.2. | бюджеты государственных внебюджетных фондов Российской Федерации | 0 | 0 | 0 | 0 | 0 | 0 | 0 | 0 |
| 1.1.3. | консолидированные бюджеты субъектов Российской Федерации | 4876,4 | 10140 | 11170 | 12560 | 14070 | 15850 | 17640 | 81430 |
| 1.1.3.1. | на реализацию мероприятия по стимулированию программ развития жилищного строительства субъектов Российской Федерации | 4876,4 | 10140 | 11170 | 12560 | 14070 | 15850 | 17640 | 81430 |
| 1.1.4. | внебюджетные источники | 0 | 0 | 0 | 0 | 0 | 0 | 0 | 0 |

| № п/п | Наименование результата и источники финансирования | Объем финансового обеспечения по годам реализации (млн. рублей) | | | | | | | Всего (млн. рублей) 2019 - 2024 |
|---|---|---|---|---|---|---|---|---|---|
| | | 2018 | 2019 | 2020 | 2021 | 2022 | 2023 | 2024 | |
| 1.2. | на реализацию мероприятий по разработке и актуализации технических нормативов | 980 | 1000,1 | 1000,3 | 1004,9 | 1000 | 1000 | 1000 | 6005,3 |
| 1.2.1. | федеральный бюджет | 980 | 1000,1 | 1000,3 | 1004,9 | 1000 | 1000 | 1000 | 6005,3 |
| Всего по федеральному проекту, в том числе: | | 26045,8 | 33600,1 | 37400,3 | 41904,9 | 46900,0 | 52600,0 | 58800,0 | 271205,3 |
| федеральный бюджет | | 21169,4 | 23460,1 | 26230,3 | 29344,9 | 32830,0 | 36750,0 | 41160,0 | 189775,3 |
| бюджеты государственных внебюджетных фондов Российской Федерации | | 0 | 0 | 0 | 0 | 0 | 0 | 0 | 0 |
| консолидированные бюджеты субъектов Российской Федерации | | 4876,4 | 10140 | 11170 | 12560 | 14070 | 15850 | 17640 | 81430 |
| внебюджетные источники | | 0 | 0 | 0 | 0 | 0 | 0 | 0 | 0 |

## 5. Участники федерального проекта

| № п/п | Роль в проекте | Фамилия, инициалы | Должность | Непосредственный руководитель | Занятость в проекте (процентов) |
|---|---|---|---|---|---|
| 1. | Руководитель федерального проекта | Н.Е.Стасишин | Заместитель Министра строительства и жилищно-коммунального хозяйства Российской Федерации | В.В.Якушев, Министр строительства и жилищно-коммунального хозяйства Российской Федерации | 20% |
| 2. | Администратор федерального проекта | А.С.Манаенкова | Заместитель директора Департамента жилищной политики Министерства строительства и жилищно-коммунального хозяйства Российской Федерации | Н.Е.Стасишин, Заместитель Министра строительства и жилищно-коммунального хозяйства Российской Федерации | 40% |
| | Общие организационные мероприятия по проекту | | | | |
| | Мониторинг динамики достижения показателей, подготовка предложений по корректировке/актуализации мероприятий федерального проекта | | | | |
| 3. | Руководитель федерального проекта | Н.Е.Стасишин | Заместитель Министра строительства и жилищно-коммунального хозяйства Российской Федерации | В.В.Якушев, Министр строительства и жилищно-коммунального хозяйства Российской Федерации | 20% |
| | Принято решение о выделении средств федерального бюджета на финансирование мероприятий по стимулированию программ развития жилищного строительства субъектов Российской Федерации | | | | |
| 4. | Ответственный за достижение результата федерального проекта | Н.Е.Стасишин | Заместитель Министра строительства и жилищно-коммунального хозяйства Российской Федерации | В.В.Якушев, Министр строительства и жилищно-коммунального хозяйства Российской Федерации | 20% |
| 5. | Участник федерального проекта | Ю.С.Гордеев | Заместитель Министра строительства и жилищно-коммунального хозяйства Российской Федерации | В.В.Якушев, Министр строительства и жилищно-коммунального хозяйства Российской Федерации | 10% |

| № п/п | Роль в проекте | Фамилия, инициалы | Должность | Непосредственный руководитель | Занятость в проекте (процентов) |
|---|---|---|---|---|---|
| Утвержден перечень субъектов Российской Федерации для участия в мероприятии по стимулированию программ развития жилищного строительства субъектов Российской Федерации | | | | | |
| 6. | Ответственный за достижение результата федерального проекта | Н.Е.Стасишин | Заместитель Министра строительства и жилищно-коммунального хозяйства Российской Федерации | В.В.Якушев, Министр строительства и жилищно-коммунального хозяйства Российской Федерации | 20% |
| 7. | Участник федерального проекта | Ю.С.Гордеев | Заместитель Министра строительства и жилищно-коммунального хозяйства Российской Федерации | В.В.Якушев, Министр строительства и жилищно-коммунального хозяйства Российской Федерации | 10% |
| Обеспечен ввод жилья в рамках реализации мероприятия по стимулированию программ развития жилищного строительства субъектов Российской Федерации | | | | | |
| 8. | Ответственный за достижение результата федерального проекта | Н.Е.Стасишин | Заместитель Министра строительства и жилищно-коммунального хозяйства Российской Федерации | В.В.Якушев, Министр строительства и жилищно-коммунального хозяйства Российской Федерации | 20% |
| Внесены изменения в Правила предоставления и распределения субсидий из федерального бюджета бюджетам субъектов Российской Федерации на развитие жилищного строительства в части уточнения направлений использования субсидий в рамках мероприятия по стимулированию программ развития жилищного строительства субъектов Российской Федерации | | | | | |
| 9. | Ответственный за достижение результата федерального проекта | Н.Е.Стасишин | Заместитель Министра строительства и жилищно-коммунального хозяйства Российской Федерации | В.В.Якушев, Министр строительства и жилищно-коммунального хозяйства Российской Федерации | 20% |
| 10. | Участник федерального проекта | Ю.С.Гордеев | Заместитель Министра строительства и жилищно-коммунального хозяйства Российской Федерации | В.В.Якушев, Министр строительства и жилищно-коммунального хозяйства Российской Федерации | 10% |

| № п/п | Роль в проекте | Фамилия, инициалы | Должность | Непосредственный руководитель | Занятость в проекте (процентов) |
|---|---|---|---|---|---|
| Проведена актуализация не менее 250 действующих нормативно-технических документов на предмет внедрения передовых технологий и установления ограничения на использование устаревших технологий в проектировании и строительстве, в том числе в жилищном строительстве | | | | | |
| 11. | Ответственный за достижение результата федерального проекта | Д.А.Волков | Заместитель Министра строительства и жилищно-коммунального хозяйства Российской Федерации | В.В.Якушев, Министр строительства и жилищно-коммунального хозяйства Российской Федерации | 10% |
| Проведена актуализация не менее 290 действующих нормативно-технических документов на предмет внедрения передовых технологий и установления ограничения на использование устаревших технологий в проектировании и строительстве, в том числе в жилищном строительстве | | | | | |
| 12. | Ответственный за достижение результата федерального проекта | Д.А.Волков | Заместитель Министра строительства и жилищно-коммунального хозяйства Российской Федерации | В.В.Якушев, Министр строительства и жилищно-коммунального хозяйства Российской Федерации | 10% |
| Принято не менее 130 новых нормативно-технических документов в строительной сфере, необходимых для осуществления поэтапного отказа от использования устаревших технологий в проектировании и строительстве, в том числе в жилищном строительстве | | | | | |
| 13. | Ответственный за достижение результата федерального проекта | Д.А.Волков | Заместитель Министра строительства и жилищно-коммунального хозяйства Российской Федерации | В.В.Якушев, Министр строительства и жилищно-коммунального хозяйства Российской Федерации | 10% |
| Принято не менее 100 новых нормативно-технических документов в строительной сфере, необходимых для осуществления поэтапного отказа от использования устаревших технологий в проектировании и строительстве, в том числе в жилищном строительстве | | | | | |
| 14. | Ответственный за достижение результата федерального проекта | Д.А.Волков | Заместитель Министра строительства и жилищно-коммунального хозяйства Российской Федерации | В.В.Якушев, Министр строительства и жилищно-коммунального хозяйства Российской Федерации | 10% |

| № п/п | Роль в проекте | Фамилия, инициалы | Должность | Непосредственный руководитель | Занятость в проекте (процентов) |
|---|---|---|---|---|---|
| Проведена разработка и актуализация порядка 100 стандартов продукции промышленности строительных материалов в целях повышения качества индустриального жилищного строительства | | | | | |
| 15. | Ответственный за достижение результата федерального проекта | В.Л.Евтухов | Заместитель Министра промышленности и торговли Российской Федерации | Д.В.Мантуров, Министр промышленности и торговли Российской Федерации | 10% |
| Обеспечено расширение применения деревянных конструкций с учетом наилучших практик в строительстве в пилотных регионах | | | | | |
| 16. | Ответственный за достижение результата федерального проекта | В.Л.Евтухов | Заместитель Министра промышленности и торговли Российской Федерации | Д.В.Мантуров, Министр промышленности и торговли Российской Федерации | 10% |
| Обеспечено достижение целевых показателей, предусмотренных целевой моделью "Получение разрешения на строительство и территориальное планирование", в том числе сокращены сроки предоставления услуги по получению разрешения на строительство до 5 рабочих дней | | | | | |
| 17. | Ответственный за достижение результата федерального проекта | | Статс-секретарь - заместитель Министра строительства и жилищно-коммунального хозяйства Российской Федерации | В.В.Якушев, Министр строительства и жилищно-коммунального хозяйства Российской Федерации | 10% |
| 18. | Участник федерального проекта | В.А.Живулин | Заместитель Министра экономического развития Российской Федерации | М.С.Орешкин, Министр экономического развития Российской Федерации | 10% |
| Осуществлен переход к прохождению административных процедур в жилищном строительстве по принципу "одного окна" | | | | | |
| 19. | Ответственный за достижение результата федерального проекта | | Заместитель Министра строительства и жилищно-коммунального хозяйства Российской Федерации | В.В.Якушев, Министр строительства и жилищно-коммунального хозяйства Российской Федерации | 20% |
| 20. | Участник федерального проекта | | Министерство экономического развития Российской Федерации | М.С.Орешкин, Министр экономического развития Российской Федерации | 10% |

| № п/п | Роль в проекте | Фамилия, инициалы | Должность | Непосредственный руководитель | Занятость в проекте (процентов) |
|---|---|---|---|---|---|
| 21. | Участник федерального проекта | | Заместитель Министра энергетики Российской Федерации | А.В.Новак, Министр энергетики Российской Федерации | 10% |
| 22. | Участник федерального проекта | М.В.Паршин | Заместитель Министра цифрового развития, связи и массовых коммуникаций Российской Федерации | К.Ю.Носков, Министр цифрового развития, связи и массовых коммуникаций Российской Федерации | 10% |
| | Утверждена "дорожная карта" перехода к прохождению административных процедур в жилищном строительстве по принципу "одного окна" | | | | |
| 23. | Ответственный за достижение результата федерального проекта | | Заместитель Министра строительства и жилищно-коммунального хозяйства Российской Федерации | В.В.Якушев, Министр строительства и жилищно-коммунального хозяйства Российской Федерации | 20% |
| 24. | Участник федерального проекта | М.В.Паршин | Заместитель Министра цифрового развития, связи и массовых коммуникаций Российской Федерации | К.Ю.Носков, Министр цифрового развития, связи и массовых коммуникаций Российской Федерации | 10% |
| | Определены административные процедуры в сфере жилищного строительства, осуществляемые исключительно в электронной форме | | | | |
| 25. | Ответственный за достижение результата федерального проекта | | Заместитель Министра строительства и жилищно-коммунального хозяйства Российской Федерации | В.В.Якушев, Министр строительства и жилищно-коммунального хозяйства Российской Федерации | 20% |
| 26. | Участник федерального проекта | | Министерство экономического развития Российской Федерации | М.С.Орешкин, Министр экономического развития Российской Федерации | 10% |
| 27. | Участник федерального проекта | | Заместитель Министра энергетики Российской Федерации | А.В.Новак, Министр энергетики Российской Федерации | 10% |
| 28. | Участник федерального проекта | М.В.Паршин | Заместитель Министра цифрового развития, связи и массовых коммуникаций Российской Федерации | К.Ю.Носков, Министр цифрового развития, связи и массовых коммуникаций Российской Федерации | 10% |

| № п/п | Роль в проекте | Фамилия, инициалы | Должность | Непосредственный руководитель | Занятость в проекте (процентов) |
|---|---|---|---|---|---|
| Внесены изменения в законодательство Российской Федерации, касающиеся установления единых требований предоставления государственных и муниципальных услуг в жилищном строительстве и их перевода в электронный вид | | | | | |
| 29. | Ответственный за достижение результата федерального проекта | | Заместитель Министра строительства и жилищно-коммунального хозяйства Российской Федерации | В.В.Якушев, Министр строительства и жилищно-коммунального хозяйства Российской Федерации | 20% |
| 30. | Участник федерального проекта | | Министерство экономического развития Российской Федерации | М.С.Орешкин, Министр экономического развития Российской Федерации | 10% |
| 31. | Участник федерального проекта | | Заместитель Министра энергетики Российской Федерации | А.В.Новак, Министр энергетики Российской Федерации | 10% |
| 32. | Участник федерального проекта | М.В.Паршин | Заместитель Министра цифрового развития, связи и массовых коммуникаций Российской Федерации | К.Ю.Носков, Министр цифрового развития, связи и массовых коммуникаций Российской Федерации | 10% |
| Обеспечена интеграция Единой информационной системы жилищного строительства с порталом госуслуг, единой системой идентификации и аутентификации, региональными информационными системами обеспечения градостроительной деятельности, единым государственным реестром заключений экспертизы проектной документации объектов капитального строительства, единым государственным реестром недвижимости | | | | | |
| 33. | Ответственный за достижение результата федерального проекта | | Заместитель Министра строительства и жилищно-коммунального хозяйства Российской Федерации | В.В.Якушев, Министр строительства и жилищно-коммунального хозяйства Российской Федерации | 20% |
| 34. | Участник федерального проекта | А.А.Плутник | Генеральный директор АО "ДОМ.РФ" | С.Э.Приходько, Первый Заместитель руководителя Аппарата Правительства Российской Федерации | 10% |
| 35. | Участник федерального проекта | | Министерство экономического развития Российской Федерации | М.С.Орешкин, Министр экономического развития Российской Федерации | 10% |

| № п/п | Роль в проекте | Фамилия, инициалы | Должность | Непосредственный руководитель | Занятость в проекте (процентов) |
|---|---|---|---|---|---|
| 36. | Участник федерального проекта | | Заместитель Министра энергетики Российской Федерации | А.В.Новак, Министр энергетики Российской Федерации | 10% |
| 37. | Участник федерального проекта | М.В.Паршин | Заместитель Министра цифрового развития, связи и массовых коммуникаций Российской Федерации | К.Ю.Носков, Министр цифрового развития, связи и массовых коммуникаций Российской Федерации | 10% |
| | Приняты нормативные правовые акты Правительства Российской Федерации, устанавливающие единые требования предоставления государственных и муниципальных услуг в жилищном строительстве, и их перевода в электронный вид | | | | |
| 38. | Ответственный за достижение результата федерального проекта | | Заместитель Министра строительства и жилищно-коммунального хозяйства Российской Федерации | В.В.Якушев, Министр строительства и жилищно-коммунального хозяйства Российской Федерации | 20% |
| 39. | Участник федерального проекта | | Министерство экономического развития Российской Федерации | М.С.Орешкин, Министр экономического развития Российской Федерации | 10% |
| 40. | Участник федерального проекта | М.В.Паршин | Заместитель Министра цифрового развития, связи и массовых коммуникаций Российской Федерации | К.Ю.Носков, Министр цифрового развития, связи и массовых коммуникаций Российской Федерации | 10% |
| | Не менее 50% процедур исчерпывающего перечня административных процедур в сфере жилищного строительства осуществляются в электронном виде | | | | |
| 41. | Ответственный за достижение результата федерального проекта | | Заместитель Министра строительства и жилищно-коммунального хозяйства Российской Федерации | В.В.Якушев, Министр строительства и жилищно-коммунального хозяйства Российской Федерации | 20% |

| № п/п | Роль в проекте | Фамилия, инициалы | Должность | Непосредственный руководитель | Занятость в проекте (процентов) |
|---|---|---|---|---|---|
| | Внесены изменения в федеральное законодательство, предусматривающие упрощение механизма изъятия земельных участков в целях реализации проектов комплексного устойчивого развития территорий | | | | |
| 42. | Ответственный за достижение результата федерального проекта | | Статс-секретарь -Заместитель Министра строительства и жилищно-коммунального хозяйства Российской Федерации | В.В.Якушев, Министр строительства и жилищно-коммунального хозяйства Российской Федерации | 10% |
| | Разработан методический документ "Стандарт комплексного развития территорий" с учетом лучших мировых практик в области городского планирования | | | | |
| 43. | Ответственный за достижение результата федерального проекта | Н.Е.Стасишин | Заместитель Министра строительства и жилищно-коммунального хозяйства Российской Федерации | В.В.Якушев, Министр строительства и жилищно-коммунального хозяйства Российской Федерации | 20% |
| 44. | Участник федерального проекта | А.А.Плутник | Генеральный директор АО "ДОМ.РФ" | С.Э.Приходько, Первый Заместитель руководителя Аппарата Правительства Российской Федерации | 10% |
| | Внесены изменения в законодательство Российской Федерации, направленные на реализацию методического документа "Стандарт комплексного развития территорий" | | | | |
| 45. | Ответственный за достижение результата федерального проекта | Н.Е.Стасишин | Заместитель Министра строительства и жилищно-коммунального хозяйства Российской Федерации | В.В.Якушев, Министр строительства и жилищно-коммунального хозяйства Российской Федерации | 20% |
| 46. | Участник федерального проекта | А.А.Плутник | Генеральный директор АО "ДОМ.РФ" | С.Э.Приходько, Первый Заместитель руководителя Аппарата Правительства Российской Федерации | 10% |

| № п/п | Роль в проекте | Фамилия, инициалы | Должность | Непосредственный руководитель | Занятость в проекте (процентов) |
|---|---|---|---|---|---|
| Актуализированы нормативно-правовые документы градостроительного регулирования и планировки территории, архитектурного проектирования, технического регулирования, санитарно-эпидемиологического благополучия населения с учетом методического документа "Стандарта комплексного развития территорий" | | | | | |
| 47. | Ответственный за достижение результата федерального проекта | Н.Е.Стасишин | Заместитель Министра строительства и жилищно-коммунального хозяйства Российской Федерации | В.В.Якушев, Министр строительства и жилищно-коммунального хозяйства Российской Федерации | 20% |
| 48. | Участник федерального проекта | А.А.Плутник | Генеральный директор АО "ДОМ.РФ" | С.Э.Приходько, Первый Заместитель руководителя Аппарата Правительства Российской Федерации | 10% |
| Установлен контроль за использованием земельных участков, находящихся в федеральной собственности, за счет обязательного информирования единого института развития в жилищной сфере о неиспользуемых или неэффективно используемых земельных участках | | | | | |
| 49. | Ответственный за достижение результата федерального проекта | Н.Е.Стасишин | Заместитель Министра строительства и жилищно-коммунального хозяйства Российской Федерации | В.В.Якушев, Министр строительства и жилищно-коммунального хозяйства Российской Федерации | 20% |
| 50. | Участник федерального проекта | А.А.Плутник | Генеральный директор АО "ДОМ.РФ" | С.Э.Приходько, Первый Заместитель руководителя Аппарата Правительства Российской Федерации | 10% |
| Принято Правительственной комиссией по развитию жилищного строительства и оценке эффективности использования земельных участков, находящихся в собственности Российской Федерации, решение о вовлечении в оборот земельных | | | | | |
| 51. | Ответственный за достижение результата федерального проекта | А.А.Плутник | Генеральный директор АО "ДОМ.РФ" | С.Э.Приходько, Первый Заместитель руководителя Аппарата Правительства Российской Федерации | 20% |

| № п/п | Роль в проекте | Фамилия, инициалы | Должность | Непосредственный руководитель | Занятость в проекте (процентов) |
|---|---|---|---|---|---|
| | Реализованы мероприятия по развитию и поддержке высшего и среднего профессионального образования в области строительства и городского хозяйства | | | | |
| 52. | Ответственный за достижение результата федерального проекта | | Заместитель Министра строительства и жилищно-коммунального хозяйства Российской Федерации | В.В.Якушев, Министр строительства и жилищно-коммунального хозяйства Российской Федерации | 10% |
| | Реализованы мероприятия по повышению квалификации специалистов в области архитектуры, градостроительства и строительства | | | | |
| 53. | Ответственный за достижение результата федерального проекта | | Заместитель Министра строительства и жилищно-коммунального хозяйства Российской Федерации | В.В.Якушев, Министр строительства и жилищно-коммунального хозяйства Российской Федерации | 10% |
| 54. | Участник федерального проекта | А.А.Плутник | Генеральный директор АО "ДОМ.РФ" | С.Э.Приходько, Первый Заместитель руководителя Аппарата Правительства Российской Федерации | 20% |

## 6. Дополнительная информация

***Наиболее значимые и заметные для общества укрупненные цели и задачи, предусматривающие их приоритетное финансирование и концентрацию иных ресурсов для их достижения:***

*- Обеспечение ввода жилья в рамках реализации мероприятий по стимулированию программ развития жилищного строительства субъектов Российской Федерации*

В рамках реализации мероприятия по стимулированию программ развития жилищного строительства субъектов Российской Федерации федеральная поддержка оказывается на развитие инфраструктуры в рамках проектов жилищного строительства, а также стимулирует дополнительный ввод жилья. Средства федерального бюджета направляются на субсидирование возмещения затрат (части затрат) на уплату процентов по кредитам на цели обеспечения инженерной инфраструктурой земельных участков, предназначенных для строительства жилья; субсидирование строительства (реконструкцию) объектов социальной инфраструктуры; субсидирование строительства (реконструкцию) автомобильных дорог.

В 2017 году на реализацию указанного мероприятия из федерального бюджета были выделены средства в размере 20 млрд. рублей и получили поддержку 32 субъекта Российской Федерации на строительство объектов инфраструктуры в рамках 66 проектов по строительству жилья. В результате построено 126 км внутриквартальных дорог, а также 92 объекта социальной инфраструктуры: школ, дошкольных учреждений, поликлиник. В 2018 году средства федерального бюджета в размере 20 млрд. руб. распределены на строительство объектов инфраструктуры в рамках реализации 103 проектов жилищного строительства. В рамках этих проектов планируется строительство: 3 - х поликлиник; 50 дошкольных учреждений; 38 общеобразовательных школ; 3 комплексов школа-детский сад; 221 км автомобильных дорог.

*- Оказание поддержки в улучшении жилищных условий, включая обеспечение жильем категорий граждан, установленных федеральным законодательством, и молодых семей*

Мероприятие позволит улучшить жилищные условия более 400 тыс. семей[5], путем предоставления им соответствующей государственной поддержки.

---

[5] Планируемый результат подлежит ежегодному уточнению с учетом параметров финансирования мероприятий по обеспечению граждан жильем, утверждаемых федеральным законом о федеральном бюджете на очередной финансовый год и плановый период.

*- Актуализация порядка действующих нормативно-технических документов на предмет внедрения передовых технологий и установления ограничения на использование устаревших технологий в проектировании и строительстве, в том числе в жилищном строительстве*

Актуальность ускоренного внедрения инновационных технологий и материалов в строительстве обусловлена изменяющимися предпочтениями потребителей строительной продукции. Наличие современных нормативных требований в строительстве позволит обеспечить структурные изменения на предприятиях промышленности строительных материалов, включая автоматизацию технологических процессов и создать конкурентные преимущества для развития рынка промышленности строительных материалов.

***Мероприятия, в том числе содержащиеся в действующих государственных программах, направленных на достижение заявленных в проектах целей и решение соответствующих задач***:

В рамках государственной программы Российской Федерации "Обеспечение доступным и комфортным жильем и коммунальными услугами граждан Российской Федерации", утвержденная постановлением Правительства Российской Федерации от 30 декабря 2017 г. № 1710, реализуются следующие мероприятия:

- по стимулированию программ развития жилищного строительства субъектов Российской Федерации;

- по оказанию гражданам поддержки в улучшении жилищных условий, включая обеспечение жильем категорий граждан, установленных федеральным законодательством, и молодых семей.

В рамках государственной программы Российской Федерации "Развитие промышленности и повышение ее конкурентоспособности", утвержденной постановлением Правительства Российской Федерации от 15 апреля 2014 г. № 328, реализуются следующие мероприятия:

- проведена разработка и актуализация порядка 100 стандартов продукции промышленности строительных материалов в целях повышения качества индустриального жилищного строительства;

- обеспечено расширение применения деревянных конструкций с учетом наилучших практик в строительстве в пилотных регионах.

Мероприятия по оказанию гражданам поддержки в улучшении жилищных условий осуществляется также в рамках мероприятий государственных программ Российской Федерации, "Развитие сельского хозяйства и регулирования рынков

сельскохозяйственной продукции, сырья и продовольствия на 2013 - 2020 годы", "Социальная поддержка граждан", "Защита населения и территорий от чрезвычайных ситуаций, обеспечение пожарной безопасности и безопасности людей на водных объектах", "Обеспечение обороноспособности страны", "Обеспечение общественного порядка и противодействие преступности", мероприятия по обеспечению жильем военнослужащих и сотрудников войск национальной гвардии Российской Федерации.

***Обоснование эффективности, достаточности и необходимости предлагаемых мероприятий:***

Мероприятия федерального проекта "Жилье" направлены на достижение задач, установленных Указом Президента Российской Федерации от 7 мая 2018 г. № 204 "О национальных целях и стратегических задачах развития Российской Федерации на период до 2024 года" (далее - Указ), а именно на:

- модернизацию строительной отрасли и повышение качества индустриального жилищного строительства,
- снижение административной нагрузки на застройщиков,
- совершенствование нормативно-правовой базы и порядка регулирования в сфере жилищного строительства,
- обеспечение эффективного использования земель в целях массового жилищного строительства,
- оказание гражданам поддержки в улучшении жилищных условий, включая обеспечение жильем категорий граждан, установленных федеральным законодательством.

Кроме того, одной из целей является достижение 120 млн. кв. метров объема ввода жилья в 2024 году.

***Проведение приоритизации мероприятий исходя из их влияния на достижение поставленных в проектах целей:***

*- Выделение средств федерального бюджета на финансирование мероприятий по стимулированию программ развития жилищного строительства субъектов Российской Федерации*

Выделение средств федерального бюджета позволяет оказывать поддержку субъектам Российской Федерации в рамках реализации мероприятия по стимулированию программ развития жилищного строительства субъектов Российской Федерации, и могут быть направлены на субсидирование возмещения затрат (части затрат) на уплату процентов по кредитам на цели обеспечения инженерной инфраструктурой земельных участков, предназначенных для строительства жилья; субсидирование строительства (реконструкцию) объектов социальной инфраструктуры; субсидирование строительства (реконструкцию) автомобильных дорог.

Указанное мероприятие позволяет оказывать поддержку на развитие инфраструктуры в рамках проектов жилищного строительства, а также стимулирует дополнительный ввод жилья. Отказ от финансирования может привести к снижению объема ввода жилья в субъектах Российской Федерации.

*- Внесение изменений в Правила предоставления и распределения субсидий из федерального бюджета бюджетам субъектов Российской Федерации на развитие жилищного строительства в части уточнения направлений использования субсидий в рамках мероприятий по стимулированию программ развития жилищного строительства субъектов Российской Федерации*

В рамках подготовки паспорта проекта проведена работа с субъектами Российской Федерации. В ходе указанной работы выявлена проблема, сдерживающая развитие жилищного строительства-отсутствие у застройщиков и субъектов Российской Федерации средств на строительство инженерно-технических объектов инфраструктуры в рамках реализации проектов жилищного строительства.

Таким образом, планируется внесение изменения в Правила предоставления и распределения субсидий из федерального бюджета бюджетам субъектов Российской Федерации на развитие жилищного строительства.

*- Установление контроля за использованием земельных участков, находящихся в федеральной собственности, за счет обязательного информирования единого института развития в жилищной сфере о неиспользуемых или неэффективно используемых земельных участках*

Обязательное информирование единого института развития в жилищной сфере о неиспользуемых или неэффективно используемых земельных участках позволит осуществлять агентские полномочия в отношении таких земельных участков более эффективным способом, и, в то же время, будет стимулировать правообладателя использовать земельный участок в соответствии с его целевым назначением.

*- Разработка и актуализация стандартов продукции промышленности строительных материалов в целях повышения качества индустриального жилищного строительства*

В целях стимулирования строительства и повышения качества индустриального жилищного строительства планируется разработать и актуализировать 40 стандартов продукции промышленности строительных материалов в 2019 году и 60 соответствующих стандартов в 2020 году.

Финансирование мероприятия планируется осуществить в рамках подпрограммы "Развитие системы технического регулирования, стандартизации и обеспечение единства измерения" государственной программы Российской Федерации "Развитие промышленности и ее конкурентоспособности", реализацию которой осуществляет Министерство промышленности и торговли Российской Федерации.

***Первоочередная реализация в федеральных проектах мероприятий, позволяющих оптимизировать или минимизировать стоимость последующих мероприятий:***

Обеспечение граждан жильем и создание качественной городской среды является стратегически важными задачами развития любого государства. Способность крупных городов развиваться путем точечной застройки практически исчерпана, поскольку использовано большинство "пятен" под застройку, ограничено количество инженерных мощностей. Также при точечной застройке увеличивается плотность строительства, и в жилых районах, не рассчитанных на такие изменения, ложится существенная нагрузка на транспортные магистрали и социальные объекты.

Реализация проектов комплексного развития территорий позволяет решить проблемы развития городов, создав современную, качественную городскую среду для проживания, с обеспечением необходимыми объектами инфраструктуры. В связи с этим, проектом паспорта федерального проекта "Жилье" предусмотрено финансирование мероприятия по стимулированию программ развития жилищного строительства субъектов Российской Федерации на оказание поддержки по развитию инфраструктуры, а также внесение изменений в Правила предоставления и распределения субсидий из федерального бюджета бюджетам субъектов Российской Федерации на развитие жилищного строительства в части расширения целей направления использования субсидий в рамках указанного мероприятия, в том числе на осуществление платы за технологическое присоединение к объектам инженерно-технического обеспечения в рамках реализации проектов жилищного строительства.

Соответствующее изменение, а также финансирование объектов социальной и транспортной инфраструктуры позволит снизить себестоимость строительства указанных проектов жилья.

***Введение для каждого мероприятия характеристики возможности отказа от его финансирования при принятии решения отказа от его реализации:***

Федеральное финансирование в рамках федерального проекта "Жилье" предусмотрено на реализацию мероприятия по стимулированию программ развития жилищного строительства субъектов Российской Федерации, а также на реализацию мероприятий по разработке и актуализации технических нормативов. При этом, отказ от их финансирования может привести к срыву реализации всего проекта и не позволит достичь показателей, установленных Указом.

***Введение для каждого создаваемого объекта показателя стоимости его последующего содержания:***

В связи с тем, что средства федерального бюджета не выделяются на содержание объектов инфраструктуры, создаваемых в рамках реализации мероприятия по стимулированию программ развития жилищного строительства субъектов Российской Федерации, включение такого показателя не представляется возможным. В период реализации проекта (2019 - 2024 гг.) ориентировочная стоимость содержания всех создаваемых объектов составит 10,7 млрд. рублей (127 888 мест в школах, 72 088 мест в детских садах).

*О динамике общего объема ввода жилья в период до 2024 года.*

Прогноз осуществляется на основе модели, разработанной ДОМ.РФ совместно с ЦМАКП. В качестве входящих параметров приняты значения макроэкономического прогноза, подготовленного ЦМАКП. Это "целевой" прогноз развития российской экономики, предполагающий достижение целей, поставленных Президентом Российской Федерации в обращении к Федеральному собранию в марте 2018 г. и зафиксированных в Указе Президента Российской Федерации от 7 мая 2018 г.

Рост объемов строительства коснется крупнейших российских городов, которые являются центрами притяжения трудовых ресурсов и формируют основной объем спроса на жилье. Уже сейчас на 15 ведущих российских регионов приходится более 50% объемов ввода жилья.

Необходимым элементом увеличения объемов ввода жилья до 120 млн. кв. метров к 2024 году является уровень спроса, который характеризуется развитием ипотечного жилищного кредитования.

В 2018 - 2024 годах рынок ипотеки продолжит уверенно развиваться, выступая ключевым инструментом поддержки платежеспособного спроса на жилье. Основным драйвером роста ипотечного рынка станет прогнозируемое снижение ставок до уровня ниже 8% в 2024 году.

В тоже время, в условиях стабилизации инфляции на уровне целевого значения в 4% и сохранения уровня реальных ставок 2,5% (ключевая ставка 6,5%), дальнейшее снижение ставок по ипотеке будет происходит более плавными темпами.

Доступность ипотеки будет расти за счет снижения ставок (7,9% в 2024 г.) и повышения реальных располагаемых доходов населения. Рост спроса на жилье будет сбалансирован увеличением предложения, что позволит увеличить объемы индустриального жилищного строительства до 80 млн кв. метров в 2024 г.

По мере повышения прозрачности строительной отрасли и перехода от прямого привлечения средств граждан строительными компаниями на банковские механизмы финансирования (переход на счета эскроу и проектное финансирование), начиная с 2019 г. прогнозируется рост доли ипотечных кредитов, выданных на приобретение жилья на первичном рынке - с 32,7% в 2017 году до 50% в 2024 г.

Вместе с тем, в связи с переходом от прямого привлечения средств граждан строительными компаниями на банковские механизмы финансирования и учитывая средний срок строительства, прогнозируется спад объемов ввода жилья в 2021 году по сравнению с 2020 годом.

*Стимулирование внедрения инновационных технологий и материалов в строительстве*

Актуальность ускоренного внедрения инновационных технологий и материалов в строительстве обусловлена изменяющимися предпочтениями потребителей строительной продукции.

Наличие современных нормативных требований в строительстве позволит обеспечить структурные изменения на предприятиях промышленности строительных материалов, включая автоматизацию технологических процессов и создать конкурентные преимущества для развития рынка промышленности строительных материалов.

Сдерживающим фактором ускоренного внедрения инновационной строительной продукции является отсутствие на нее национальных стандартов, процедура разработки которых занимает от одного года до нескольких лет.

В этой связи, наиболее результативным механизмом поддержки, станет совершенствование процедуры оценки пригодности для применения в строительстве новой продукции, требования к которой не регламентированы нормативно техническими

документами. В настоящее время количество заявок, поступающих в Минстрой России на внедрение новых материалов в строительстве составляет не более 300 единиц ежегодно. Стимулирование производителей через расширение номенклатуры продукции, подлежащей оценке пригодности в отсутствии стандартов и сводов правил позволит значительно сократить время на внедрение инновационных строительных материалов (до трех месяцев), а также создать благоприятные условия для устранения технических барьеров при внедрении в строительстве прогрессивных отечественных и зарубежных достижений.

Развитие номенклатуры производства строительных материалов и открытие новых производств позволит вводить необходимый объем жилищного строительства.

*О разработке и актуализации порядка 100 стандартов продукции промышленности строительных материалов в целях повышения качества индустриального жилищного строительства*

В целях повышения качества индустриального жилищного строительства планируется разработать и актуализировать 40 стандартов продукции промышленности строительных материалов в 2019 году и 60 соответствующих стандартов в 2020 году.

Финансирование мероприятия планируется осуществить в рамках подпрограммы "Развитие системы технического регулирования, стандартизации и обеспечение единства измерения" государственной программы Российской Федерации "Развитие промышленности и ее конкурентоспособности", реализацию которой осуществляет Министерство промышленности и торговли Российской Федерации.

*Вклад в достижение к 2024 году национальной цели "Улучшение жилищных условий не менее 5 млн. семей ежегодно"*

Достижение показателей федерального проекта "Жилье" позволит улучшить жилищные условия в 2024 году более 2 млн. семей. На достижение к 2024 году национальной цели "Улучшение жилищных условий не менее 5 млн. семей ежегодно" будут оказывать положительное влияние реализуемые на федеральном и региональном уровне и финансируемые вне рамок федерального проекта мероприятия по обеспечению граждан жильем, включая мероприятия государственных программ Российской Федерации "Обеспечение доступным и комфортным жильем и коммунальными услугами граждан Российской Федерации", "Развитие сельского хозяйства и регулирования рынков сельскохозяйственной продукции, сырья и продовольствия на 2013 - 2020 годы", "Социальная поддержка граждан", "Защита населения и территорий от чрезвычайных ситуаций, обеспечение пожарной безопасности и безопасности людей на водных объектах", "Обеспечение обороноспособности страны",

"Обеспечение общественного порядка и противодействие преступности", мероприятия по обеспечению жильем военнослужащих и сотрудников войск национальной гвардии Российской Федерации.

ПРИЛОЖЕНИЕ № 1
к паспорту федерального проекта
"Жилье"

# ПЛАН МЕРОПРИЯТИЙ

## по реализации федерального проекта

| № п/п | Наименование результата, мероприятия, контрольной точки | Сроки реализации | | Ответственный исполнитель | Вид документа и характеристика результата | Уровень контроля |
|---|---|---|---|---|---|---|
| | | Начало | Окончание | | | |
| 1. | **Принято решение о выделении средств федерального бюджета на финансирование *мероприятия по стимулированию программ* развития жилищного строительства субъектов Российской Федерации** | 2 октября 2018 г. | 15 декабря 2018 г. | Н.Е.Стасишин, Ю.С.Гордеев | Объем средств утвержден федеральным законом о федеральном бюджете на очередной финансовый год и плановый период | ПС |
| 2. | **Принято решение о выделении средств федерального бюджета на финансирование мероприятия по стимулированию программ развития жилищного строительства субъектов Российской Федерации** | 1 августа 2019 г. | 15 декабря 2019 г. | Н.Е.Стасишин, Ю.С.Гордеев | Объем средств утвержден федеральным законом о федеральном бюджете на очередной финансовый год и плановый период | ПС |
| 2.1. | Подготовка обоснования объемов финансирования мероприятия по стимулированию программ развития жилищного строительства субъектов Российской Федерации | 1 августа 2019 г. | 1 сентября 2019 г. | Н.Е.Стасишин, Ю.С.Гордеев | Объем средств определен | РНП |
| 2.2. | Межведомственной комиссией по подготовке предложений по формированию и повышению эффективности расходов федерального бюджета на очередной финансовый год и на плановый период одобрено выделение средств | 1 сентября 2019 г. | 1 октября 2019 г. | Ю.С.Гордеев | Объем средств определен протоколом Межведомственной комиссии по подготовке предложений по формированию и повышению эффективности | РНП |

| № п/п | Наименование результата, мероприятия, контрольной точки | Сроки реализации | | Ответственный исполнитель | Вид документа и характеристика результата | Уровень контроля |
|---|---|---|---|---|---|---|
| | | Начало | Окончание | | | |
| | федерального бюджета на финансирование мероприятия по стимулированию программ развития жилищного строительства субъектов Российской Федерации | | | | расходов федерального бюджета на очередной финансовый год и на плановый период | |
| 2.3. | Правительственной комиссией по бюджетным проектировкам на очередной финансовый год и плановый период принято решение о выделении средств федерального бюджета на финансирование мероприятия по стимулированию программ развития жилищного строительства субъектов Российской Федерации | 1 октября 2019 г. | 31 октября 2019 г. | Ю.С.Гордеев | Объем средств определен протоколом Правительственной комиссии по бюджетным проектировкам на очередной финансовый год и плановый период | РНП |
| 2.4. | Принятие решения о выделении средств федерального бюджета на финансирование мероприятия по стимулированию программ развития жилищного строительства субъектов Российской Федерации | 31 октября 2019 г. | 15 декабря 2019 г. | | Объем средств утвержден федеральным законом о федеральном бюджете на очередной финансовый год и плановый период | РНП |
| 3. | **Принято решение о выделении средств федерального бюджета на финансирование мероприятия по стимулированию программ развития жилищного строительства субъектов Российской Федерации** | 1 августа 2020 г. | 15 декабря 2020 г. | Н.Е.Стасишин, Ю.С.Гордеев | Объем средств утвержден федеральным законом о федеральном бюджете на очередной финансовый год и плановый период | ПС |
| 3.1. | Подготовка обоснования объемов финансирования мероприятия по стимулированию программ развития жилищного строительства субъектов Российской Федерации | 1 августа 2020 г. | 1 сентября 2020 г. | Н.Е.Стасишин, Ю.С.Гордеев | Объем средств определен | РНП |
| 3.2. | Межведомственной комиссией по подготовке предложений по формированию и повышению эффективности расходов федерального бюджета | 1 сентября 2020 г. | 1 октября 2020 г. | Ю.С.Гордеев | Объем средств определен протоколом Межведомственной комиссии по подготовке | РНП |

| № п/п | Наименование результата, мероприятия, контрольной точки | Сроки реализации | | Ответственный исполнитель | Вид документа и характеристика результата | Уровень контроля |
|---|---|---|---|---|---|---|
| | | Начало | Окончание | | | |
| | на очередной финансовый год и на плановый период одобрено выделение средств федерального бюджета на финансирование мероприятия по стимулированию программ развития жилищного строительства субъектов Российской Федерации | | | | предложений по формированию и повышению эффективности расходов федерального бюджета на очередной финансовый год и на плановый период | |
| 3.3. | Правительственной комиссией по бюджетным проектировкам на очередной финансовый год и плановый период принято решение о выделении средств федерального бюджета на финансирование мероприятия по стимулированию программ развития жилищного строительства субъектов Российской Федерации | 1 октября 2020 г. | 31 октября 2020 г. | Ю.С.Гордеев | Объем средств определен протоколом Правительственной комиссии по бюджетным проектировкам на очередной финансовый год и плановый период | РНП |
| 3.4. | Принятие решения о выделении средств федерального бюджета на финансирование мероприятия по стимулированию программ развития жилищного строительства субъектов Российской Федерации | 31 октября 2020 г. | 15 декабря 2020 г. | | Объем средств утвержден федеральным законом о федеральном бюджете на очередной финансовый год и плановый период | РНП |
| 4. | **Принято решение о выделении средств федерального бюджета на финансирование мероприятия по стимулированию программ развития жилищного строительства субъектов Российской Федерации** | 1 августа 2021 г. | 15 декабря 2021 г. | Н.Е.Стасишин, Ю.С.Гордеев | Объем средств утвержден федеральным законом о федеральном бюджете на очередной финансовый год и плановый период | ПС |
| 4.1. | Подготовка обоснования объемов финансирования мероприятия по стимулированию программ развития жилищного строительства субъектов Российской Федерации | 1 августа 2021 г. | 1 сентября 2021 г. | Н.Е.Стасишин, Ю.С.Гордеев | Объем средств определен | РНП |

| № п/п | Наименование результата, мероприятия, контрольной точки | Сроки реализации | | Ответственный исполнитель | Вид документа и характеристика результата | Уровень контроля |
|---|---|---|---|---|---|---|
| | | Начало | Окончание | | | |
| 4.2. | Межведомственной комиссией по подготовке предложений по формированию и повышению эффективности расходов федерального бюджета на очередной финансовый год и на плановый период одобрено выделение средств федерального бюджета на финансирование мероприятия по стимулированию программ развития жилищного строительства субъектов Российской Федерации | 1 сентября 2021 г. | 1 октября 2021 г. | Ю.С.Гордеев | Объем средств определен протоколом Межведомственной комиссии по подготовке предложений по формированию и повышению эффективности расходов федерального бюджета на очередной финансовый год и на плановый период | РНП |
| 4.3. | Правительственной комиссией по бюджетным проектировкам на очередной финансовый год и плановый период принято решение о выделении средств федерального бюджета на финансирование мероприятия по стимулированию программ развития жилищного строительства субъектов Российской Федерации | 1 октября 2021 г. | 31 октября 2021 г. | Ю.С.Гордеев | Объем средств определен протоколом Правительственной комиссии по бюджетным проектировкам на очередной финансовый год и плановый период | РНП |
| 4.4. | Принятие решения о выделении средств федерального бюджета на финансирование мероприятия по стимулированию программ развития жилищного строительства субъектов Российской Федерации | 31 октября 2021 г. | 15 декабря 2021 г. | | Объем средств утвержден федеральным законом о федеральном бюджете на очередной финансовый год и плановый период | РНП |
| 5. | **Принято решение о выделении средств федерального бюджета на финансирование мероприятия по стимулированию программ развития жилищного строительства субъектов Российской Федерации** | 1 августа 2022 г. | 15 декабря 2022 г. | Н.Е.Стасишин, Ю.С.Гордеев | Объем средств утвержден федеральным законом о федеральном бюджете на очередной финансовый год и плановый период | ПС |

| № п/п | Наименование результата, мероприятия, контрольной точки | Сроки реализации | | Ответственный исполнитель | Вид документа и характеристика результата | Уровень контроля |
|---|---|---|---|---|---|---|
| | | Начало | Окончание | | | |
| 5.1. | Подготовка обоснования объемов финансирования мероприятия по стимулированию программ развития жилищного строительства субъектов Российской Федерации | 1 августа 2022 г. | 1 сентября 2022 г. | Н.Е.Стасишин, Ю.С.Гордеев | Объем средств определен | РНП |
| 5.2. | Межведомственной комиссией по подготовке предложений по формированию и повышению эффективности расходов федерального бюджета на очередной финансовый год и на плановый период одобрено выделение средств федерального бюджета на финансирование мероприятия по стимулированию программ развития жилищного строительства субъектов Российской Федерации | 1 сентября 2022 г. | 1 октября 2022 г. | Ю.С.Гордеев | Объем средств определен протоколом Межведомственной комиссии по подготовке предложений по формированию и повышению эффективности расходов федерального бюджета на очередной финансовый год и на плановый период | РНП |
| 5.3. | Правительственной комиссией по бюджетным проектировкам на очередной финансовый год и плановый период принято решение о выделении средств федерального бюджета на финансирование мероприятия по стимулированию программ развития жилищного строительства субъектов Российской Федерации | 1 октября 2022 г. | 31 октября 2022 г. | Ю.С.Гордеев | Объем средств определен протоколом Правительственной комиссии по бюджетным проектировкам на очередной финансовый год и плановый период | РНП |
| 5.4. | Принятие решения о выделении средств федерального бюджета на финансирование мероприятия по стимулированию программ развития жилищного строительства субъектов Российской Федерации | 31 октября 2022 г. | 15 декабря 2022 г. | | Объем средств утвержден федеральным законом о федеральном бюджете на очередной финансовый год и плановый период | РНП |

| № п/п | Наименование результата, мероприятия, контрольной точки | Сроки реализации | | Ответственный исполнитель | Вид документа и характеристика результата | Уровень контроля |
|---|---|---|---|---|---|---|
| | | Начало | Окончание | | | |
| 6. | **Принято решение о выделении средств федерального бюджета на финансирование мероприятия по стимулированию программ развития жилищного строительства субъектов Российской Федерации** | 1 августа 2023 г. | 15 декабря 2023 г. | Н.Е.Стасишин, Ю.С.Гордеев | Объем средств утвержден федеральным законом о федеральном бюджете на очередной финансовый год и плановый период | ПС |
| 6.1. | Подготовка обоснования объемов финансирования мероприятия по стимулированию программ развития жилищного строительства субъектов Российской Федерации | 1 августа 2023 г. | 1 сентября 2023 г. | Н.Е.Стасишин, Ю.С.Гордеев | Объем средств определен | РНП |
| 6.2. | Межведомственной комиссией по подготовке предложений по формированию и повышению эффективности расходов федерального бюджета на очередной финансовый год и на плановый период одобрено выделение средств федерального бюджета на финансирование мероприятия по стимулированию программ развития жилищного строительства субъектов Российской Федерации | 1 сентября 2023 г. | 1 октября 2023 г. | Ю.С.Гордеев | Объем средств определен протоколом Межведомственной комиссии по подготовке предложений по формированию и повышению эффективности расходов федерального бюджета на очередной финансовый год и на плановый период | РНП |
| 6.3. | Правительственной комиссией по бюджетным проектировкам на очередной финансовый год и плановый период принято решение о выделении средств федерального бюджета на финансирование мероприятия по стимулированию программ развития жилищного строительства субъектов Российской Федерации | 1 октября 2023 г. | 31 октября 2023 г. | Ю.С.Гордеев | Объем средств определен протоколом Правительственной комиссии по бюджетным проектировкам на очередной финансовый год и плановый период | РНП |

| № п/п | Наименование результата, мероприятия, контрольной точки | Сроки реализации | | Ответственный исполнитель | Вид документа и характеристика результата | Уровень контроля |
|---|---|---|---|---|---|---|
| | | Начало | Окончание | | | |
| 6.4. | Принятие решения о выделении средств федерального бюджета на финансирование мероприятия по стимулированию программ развития жилищного строительства субъектов Российской Федерации | 31 октября 2023 г. | 15 декабря 2023 г. | | Объем средств утвержден федеральным законом о федеральном бюджете на очередной финансовый год и плановый период | РНП |
| 7. | **Утвержден перечень субъектов Российской Федерации для участия в мероприятии по стимулированию программ развития жилищного строительства субъектов Российской Федерации** | 1 октября 2018 г. | 15 декабря 2018 г. | Н.Е.Стасишин, Ю.С.Гордеев | Распределение средств по субъектам Российской Федерации утверждено федеральным законом о федеральном бюджете на очередной год и на плановый период | ПС |
| 7.1. | Проведение отбора заявок на участие в реализации мероприятия по стимулированию программ развития жилищного строительства субъектов Российской Федерации в 2019 году | 18 июня 2018 г. | 10 июля 2018 г. | Н.Е.Стасишин, Ю.С.Гордеев | Приказ Минстроя России об утверждении сроков приема заявок на участие | РНП |
| 7.2. | Формирование предложений по распределению средств федерального бюджета бюджетам субъектов Российской Федерации на реализацию мероприятия по стимулированию программ развития жилищного строительства субъектов Российской Федерации на 2019 год | 11 июля 2018 г. | 1 ноября 2018 г. | Н.Е.Стасишин, Ю.С.Гордеев | Принято решение комиссией по проведению отборов субъектов Российской Федерации в рамках реализации соответствующего мероприятия | РНП |
| 7.3. | Утверждение перечня субъектов Российской Федерации для участия в мероприятии по стимулированию программ развития жилищного строительства субъектов Российской Федерации в 2019 году | 1 ноября 2018 г. | 15 декабря 2018 г. | Н.Е.Стасишин, Ю.С.Гордеев | Распределение средств по субъектам Российской Федерации утверждено федеральным законом о федеральном бюджете на очередной год и на плановый период | РНП |

| № п/п | Наименование результата, мероприятия, контрольной точки | Сроки реализации | | Ответственный исполнитель | Вид документа и характеристика результата | Уровень контроля |
|---|---|---|---|---|---|---|
| | | Начало | Окончание | | | |
| 8. | **Утвержден перечень субъектов Российской Федерации для участия в мероприятии по стимулированию программ развития жилищного строительства субъектов Российской Федерации** | 18 июня 2019 г. | 15 декабря 2019 г. | Н.Е.Стасишин, Ю.С.Гордеев | Распределение средств по субъектам Российской Федерации утверждено федеральным законом о федеральном бюджете на очередной год и на плановый период | ПС |
| 8.1. | Проведение отбора заявок на участие в реализации мероприятия по стимулированию программ развития жилищного строительства субъектов Российской Федерации в 2020 году | 18 июня 2019 г. | 10 июля 2019 г. | Н.Е.Стасишин, Ю.С.Гордеев | Приказ Минстроя России об утверждении сроков приема заявок на участие | РНП |
| 8.2. | Формирование предложений по распределению средств федерального бюджета бюджетам субъектов Российской Федерации на реализацию мероприятия по стимулированию программ развития жилищного строительства субъектов Российской Федерации на 2020 год | 11 июля 2019 г. | 1 ноября 2019 г. | Н.Е.Стасишин, Ю.С.Гордеев | Принято решение комиссией по проведению отборов субъектов Российской Федерации в рамках реализации соответствующего мероприятия | РНП |
| 8.3. | Утверждение перечня субъектов Российской Федерации для участия в мероприятии по стимулированию программ развития жилищного строительства субъектов Российской Федерации в 2020 году | 1 ноября 2019 г. | 15 декабря 2019 г. | Н.Е.Стасишин, Ю.С.Гордеев | Распределение средств по субъектам Российской Федерации утверждено федеральным законом о федеральном бюджете на очередной год и на плановый период | РНП |
| 9. | **Утвержден перечень субъектов Российской Федерации для участия в мероприятии по стимулированию программ развития жилищного строительства субъектов Российской Федерации** | 18 июня 2020 г. | 15 декабря 2020 г. | Н.Е.Стасишин, Ю.С.Гордеев | Распределение средств по субъектам Российской Федерации утверждено федеральным законом о федеральном бюджете на очередной год и на плановый период | ПС |

| № п/п | Наименование результата, мероприятия, контрольной точки | Сроки реализации | | Ответственный исполнитель | Вид документа и характеристика результата | Уровень контроля |
|---|---|---|---|---|---|---|
| | | Начало | Окончание | | | |
| 9.1. | Проведение отбора заявок на участие в реализации мероприятия по стимулированию программ развития жилищного строительства субъектов Российской Федерации в 2021 году | 18 июня 2020 г. | 10 июля 2020 г. | Н.Е.Стасишин, Ю.С.Гордеев | Приказ Минстроя России об утверждении сроков приема заявок на участие | РНП |
| 9.2. | Формирование предложений по распределению средств федерального бюджета бюджетам субъектов Российской Федерации на реализацию мероприятия по стимулированию программ развития жилищного строительства субъектов Российской Федерации на 2021 год | 13 июля 2020 г. | 2 ноября 2020 г. | Н.Е.Стасишин, Ю.С.Гордеев | Принято решение комиссией по проведению отборов субъектов Российской Федерации в рамках реализации соответствующего мероприятия | РНП |
| 9.3. | Утверждение перечня субъектов Российской Федерации для участия в мероприятии по стимулированию программ развития жилищного строительства субъектов Российской Федерации в 2021 году | 3 ноября 2020 г. | 15 декабря 2020 г. | Н.Е.Стасишин, Ю.С.Гордеев | Распределение средств по субъектам Российской Федерации утверждено федеральным законом о федеральном бюджете на очередной год и на плановый период | РНП |
| 10. | **Утвержден перечень субъектов Российской Федерации для участия в мероприятии по стимулированию программ развития жилищного строительства субъектов Российской Федерации** | 18 июня 2021 г. | 15 декабря 2021 г. | Н.Е.Стасишин, Ю.С.Гордеев | Распределение средств по субъектам Российской Федерации утверждено федеральным законом о федеральном бюджете на очередной год и на плановый период | ПС |
| 10.1. | Проведение отбора заявок на участие в реализации мероприятия по стимулированию программ развития жилищного строительства субъектов Российской Федерации в 2022 году | 18 июня 2021 г. | 12 июля 2021 г. | Н.Е.Стасишин, Ю.С.Гордеев | Приказ Минстроя России об утверждении сроков приема заявок на участие | РНП |

| № п/п | Наименование результата, мероприятия, контрольной точки | Сроки реализации | | Ответственный исполнитель | Вид документа и характеристика результата | Уровень контроля |
|---|---|---|---|---|---|---|
| | | Начало | Окончание | | | |
| 10.2. | Формирование предложений по распределению средств федерального бюджета бюджетам субъектов Российской Федерации на реализацию мероприятия по стимулированию программ развития жилищного строительства субъектов Российской Федерации на 2022 год | 13 июля 2021 г. | 1 ноября 2021 г. | Н.Е.Стасишин, Ю.С.Гордеев | Принято решение комиссией по проведению отборов субъектов Российской Федерации в рамках реализации соответствующего мероприятия | РНП |
| 10.3. | Утверждение перечня субъектов Российской Федерации для участия в мероприятии по стимулированию программ развития жилищного строительства субъектов Российской Федерации в 2022 году | 2 ноября 2021 г. | 15 декабря 2021 г. | Н.Е.Стасишин, Ю.С.Гордеев | Распределение средств по субъектам Российской Федерации утверждено федеральным законом о федеральном бюджете на очередной год и на плановый период | РНП |
| 11. | **Утвержден перечень субъектов Российской Федерации для участия в мероприятии по стимулированию программ развития жилищного строительства субъектов Российской Федерации** | 20 июня 2022 г. | 15 декабря 2022 г. | Н.Е.Стасишин, Ю.С.Гордеев | Распределение средств по субъектам Российской Федерации утверждено федеральным законом о федеральном бюджете на очередной год и на плановый период | ПС |
| 11.1. | Проведение отбора заявок на участие в реализации мероприятия по стимулированию программ развития жилищного строительства субъектов Российской Федерации в 2023 году | 20 июня 2022 г. | 10 июля 2022 г. | Н.Е.Стасишин, Ю.С.Гордеев | Приказ Минстроя России об утверждении сроков приема заявок на участие | РНП |
| 11.2. | Формирование предложений по распределению средств федерального бюджета бюджетам субъектов Российской Федерации на реализацию мероприятия по стимулированию программ | 11 июля 2022 г. | 1 ноября 2022 г. | Н.Е.Стасишин, Ю.С.Гордеев | Принято решение комиссией по проведению отборов субъектов Российской Федерации в рамках реализации соответствующего мероприятия | РНП |

| № п/п | Наименование результата, мероприятия, контрольной точки | Сроки реализации | | Ответственный исполнитель | Вид документа и характеристика результата | Уровень контроля |
|---|---|---|---|---|---|---|
| | | Начало | Окончание | | | |
| | развития жилищного строительства субъектов Российской Федерации на 2023 год | | | | | |
| 11.3. | Утверждение перечня субъектов Российской Федерации для участия в мероприятии по стимулированию программ развития жилищного строительства субъектов Российской Федерации в 2023 году | 2 ноября 2022 г. | 15 декабря 2022 г. | Н.Е.Стасишин, Ю.С.Гордеев | Распределение средств по субъектам Российской Федерации утверждено федеральным законом о федеральном бюджете на очередной год и на плановый период | РНП |
| 12. | **Утвержден перечень субъектов Российской Федерации для участия в мероприятии по стимулированию программ развития жилищного строительства субъектов Российской Федерации** | 19 июня 2023 г. | 15 декабря 2023 г. | Н.Е.Стасишин, Ю.С.Гордеев | Распределение средств по субъектам Российской Федерации утверждено федеральным законом о федеральном бюджете на очередной год и на плановый период | ПС |
| 12.1. | Проведение отбора заявок на участие в реализации мероприятия по стимулированию программ развития жилищного строительства субъектов Российской Федерации в 2024 году | 19 июня 2023 г. | 10 июля 2023 г. | Н.Е.Стасишин, Ю.С.Гордеев | Приказ Минстроя России об утверждении сроков приема заявок на участие | РНП |
| 12.2. | Формирование предложений по распределению средств федерального бюджета бюджетам субъектов Российской Федерации на реализацию мероприятия по стимулированию программ развития жилищного строительства субъектов Российской Федерации на 2024 год | 11 июля 2023 г. | 1 ноября 2023 г. | Н.Е.Стасишин, Ю.С.Гордеев | Принято решение комиссией по проведению отборов субъектов Российской Федерации в рамках реализации соответствующего мероприятия | РНП |

| № п/п | Наименование результата, мероприятия, контрольной точки | Сроки реализации | | Ответственный исполнитель | Вид документа и характеристика результата | Уровень контроля |
|---|---|---|---|---|---|---|
| | | Начало | Окончание | | | |
| 12.3. | Утверждение перечня субъектов Российской Федерации для участия в мероприятии по стимулированию программ развития жилищного строительства субъектов Российской Федерации в 2024 году | 2 ноября 2023 г. | 15 декабря 2023 г. | Н.Е.Стасишин, Ю.С.Гордеев | Распределение средств по субъектам Российской Федерации утверждено федеральным законом о федеральном бюджете на очередной год и на плановый период | РНП |
| 13. | **Внесены изменения в Правила предоставления и распределения субсидий из федерального бюджета бюджетам субъектов Российской Федерации на развитие жилищного строительства в части уточнения направлений использования субсидий в рамках мероприятия по стимулированию программ развития жилищного строительства субъектов Российской Федерации** | 3 декабря 2018 г. | 1 февраля 2019 г. | Н.Е.Стасишин, Ю.С.Гордеев | Принят нормативный правовой акт Правительства Российской Федерации | ПС |
| 13.1. | Подготовка предложений по внесению изменений в Правила предоставления и распределения субсидий из федерального бюджета бюджетам субъектов Российской Федерации на развитие жилищного строительства в части уточнения направлений использования субсидий в рамках мероприятия по стимулированию программ развития жилищного строительства субъектов Российской Федерации | 3 декабря 2018 г. | 17 декабря 2018 г. | Н.Е.Стасишин, Ю.С.Гордеев | **Разработан проект постановления Правительства Российской Федерации** | РНП |
| 13.2. | Согласование предложений по внесению изменений в Правила предоставления | 18 декабря 2018 г. | 15 января 2019 г. | Н.Е.Стасишин, Ю.С.Гордеев | Проект постановления Правительства Российской | РНП |

| № п/п | Наименование результата, мероприятия, контрольной точки | Сроки реализации | | Ответственный исполнитель | Вид документа и характеристика результата | Уровень контроля |
|---|---|---|---|---|---|---|
| | | Начало | Окончание | | | |
| | и распределения субсидий из федерального бюджета бюджетам субъектов Российской Федерации на развитие жилищного строительства в части уточнения направлений использования субсидий в рамках мероприятия по стимулированию программ развития жилищного строительства субъектов Российской Федерации согласованы с заинтересованными федеральными органами исполнительной власти | | | | Федерации согласован с заинтересованными федеральными органами исполнительной власти | |
| 13.3. | Внесение в Правительство Российской Федерации предложений по внесению изменений в Правила предоставления и распределения субсидий из федерального бюджета бюджетам субъектов Российской Федерации на развитие жилищного строительства в части уточнения направлений использования субсидий в рамках мероприятия по стимулированию программ развития жилищного строительства субъектов Российской Федерации в Правительство Российской Федерации | 18 января 2019 г. | 25 января 2019 г. | Н.Е.Стасишин, Ю.С.Гордеев | Проект постановления Правительства Российской Федерации внесен в Правительство Российской Федерации | РНП |
| 13.4. | Внесение изменений в Правила предоставления и распределения субсидий из федерального бюджета бюджетам субъектов Российской Федерации на развитие жилищного строительства в части уточнения направлений использования субсидий в рамках мероприятия по стимулированию программ развития | 25 января 2019 г. | 1 февраля 2019 г. | | Принят проект постановления Правительства Российской Федерации | РНП |

| № п/п | Наименование результата, мероприятия, контрольной точки | Сроки реализации | | Ответственный исполнитель | Вид документа и характеристика результата | Уровень контроля |
|---|---|---|---|---|---|---|
| | | Начало | Окончание | | | |
| | жилищного строительства субъектов Российской Федерации | | | | | |
| 14. | **Обеспечен ввод жилья в рамках реализации мероприятия по стимулированию программ развития жилищного строительства субъектов Российской Федерации** | 15 января 2018 г. | 21 января 2019 г. | Н.Е.Стасишин | Отчет представлен в Правительство Российской Федерации | ПС |
| 15. | **Обеспечен ввод жилья в рамках реализации мероприятия по стимулированию программ развития жилищного строительства субъектов Российской Федерации** | 15 января 2019 г. | 21 января 2020 г. | Н.Е.Стасишин | Отчет представлен в Правительство Российской Федерации | ПС |
| 15.1 | Заключение соглашений на предоставление субсидий бюджетам субъектов Российской Федерации на реализацию мероприятия по стимулированию программ развития жилищного строительства субъектов Российской Федерации в 2019 году | 15 января 2019 г. | 28 февраля 2019 г. | Ю.С.Гордеев | Соглашение о предоставлении субсидий из федерального бюджета бюджету субъекта Российской Федерации на реализацию мероприятий по стимулированию программ развития жилищного строительства субъектов Российской Федерации | РНП |
| 15.2 | Обеспечение ввода жилья в рамках реализации мероприятия по стимулированию программ развития жилищного строительства субъектов Российской Федерации в 2019 году | 28 февраля 2019 г. | 21 января 2020 г. | Н.Е.Стасишин | Отчет представлен в Правительство Российской Федерации | РНП |
| 16. | **Обеспечен ввод жилья в рамках реализации мероприятия по стимулированию программ развития жилищного строительства субъектов Российской Федерации** | 15 января 2020 г. | 20 января 2021 г. | Н.Е.Стасишин | Отчет представлен в Правительство Российской Федерации | ПС |

| № п/п | Наименование результата, мероприятия, контрольной точки | Сроки реализации | | Ответственный исполнитель | Вид документа и характеристика результата | Уровень контроля |
|---|---|---|---|---|---|---|
| | | Начало | Окончание | | | |
| 16.1. | Заключение соглашений на предоставление субсидий бюджетам субъектов Российской Федерации на реализацию мероприятия по стимулированию программ развития жилищного строительства субъектов Российской Федерации в 2020 году | 15 января 2020 г. | 28 февраля 2020 г. | Ю.С.Гордеев | Соглашение о предоставлении субсидий из федерального бюджета бюджету субъекта Российской Федерации на реализацию мероприятий по стимулированию программ развития жилищного строительства субъектов Российской Федерации | РНП |
| 16.2. | Обеспечение ввода жилья в рамках реализации мероприятия по стимулированию программ развития жилищного строительства субъектов Российской Федерации в 2020 году | 28 февраля 2020 г. | 20 января 2021 г. | Н.Е.Стасишин | Отчет представлен в Правительство Российской Федерации | РНП |
| 17. | **Обеспечен ввод жилья в рамках реализации мероприятия по стимулированию программ развития жилищного строительства субъектов Российской Федерации** | 15 января 2021 г. | 20 января 2022 г. | Н.Е.Стасишин | Отчет представлен в Правительство Российской Федерации | ПС |
| 17.1. | Заключение соглашений на предоставление субсидий бюджетам субъектов Российской Федерации на реализацию мероприятия по стимулированию программ развития жилищного строительства субъектов Российской Федерации в 2021 году | 15 января 2021 г. | 28 февраля 2021 г. | Ю.С.Гордеев | Соглашение о предоставлении субсидий из федерального бюджета бюджету субъекта Российской Федерации на реализацию мероприятий по стимулированию программ развития жилищного строительства субъектов Российской Федерации | РНП |

| № п/п | Наименование результата, мероприятия, контрольной точки | Сроки реализации | | Ответственный исполнитель | Вид документа и характеристика результата | Уровень контроля |
|---|---|---|---|---|---|---|
| | | Начало | Окончание | | | |
| 17.2. | Обеспечение ввода жилья в рамках реализации мероприятия по стимулированию программ развития жилищного строительства субъектов Российской Федерации в 2021 году | 28 февраля 2021 г. | 20 января 2022 г. | Н.Е.Стасишин | Отчет представлен в Правительство Российской Федерации | РНП |
| 18. | **Обеспечен ввод жилья в рамках реализации мероприятия по стимулированию программ развития жилищного строительства субъектов Российской Федерации** | 15 января 2022 г. | 20 января 2023 г. | Н.Е.Стасишин | Отчет представлен в Правительство Российской Федерации | ПС |
| 18.1. | Заключение соглашений на предоставление субсидий бюджетам субъектов Российской Федерации на реализацию мероприятия по стимулированию программ развития жилищного строительства субъектов Российской Федерации в 2022 году | 15 января 2022 г. | 28 февраля 2022 г. | Ю.С.Гордеев | Соглашение о предоставлении субсидий из федерального бюджета бюджету субъекта Российской Федерации на реализацию мероприятий по стимулированию программ развития жилищного строительства субъектов Российской Федерации | РНП |
| 18.2. | Обеспечение ввода жилья в рамках реализации мероприятия по стимулированию программ развития жилищного строительства субъектов Российской Федерации в 2022 году | 28 февраля 2022 г. | 20 января 2023 г. | Н.Е.Стасишин | Отчет представлен в Правительство Российской Федерации | РНП |
| 19. | **Обеспечен ввод жилья в рамках реализации мероприятия по стимулированию программ развития жилищного строительства субъектов Российской Федерации** | 15 января 2023 г. | 20 января 2024 г. | Н.Е.Стасишин | Отчет представлен в Правительство Российской Федерации | ПС |
| 19.1. | Заключение соглашений на предоставление субсидий бюджетам субъектов Российской Федерации на реализацию | 15 января 2023 г. | 28 февраля 2023 г. | Ю.С.Гордеев | Соглашение о предоставлении субсидий из федерального бюджета бюджету субъекта | РНП |

| № п/п | Наименование результата, мероприятия, контрольной точки | Сроки реализации | | Ответственный исполнитель | Вид документа и характеристика результата | Уровень контроля |
|---|---|---|---|---|---|---|
| | | Начало | Окончание | | | |
| | мероприятия по стимулированию программ развития жилищного строительства субъектов Российской Федерации в 2023 году | | | | Российской Федерации на реализацию мероприятий по стимулированию программ развития жилищного строительства субъектов Российской Федерации | |
| 19.2. | Обеспечение ввода жилья в рамках реализации мероприятия по стимулированию программ развития жилищного строительства субъектов Российской Федерации в 2023 году | 28 февраля 2023 г. | 20 января 2024 г. | Н.Е.Стасишин | Отчет представлен в Правительство Российской Федерации | РНП |
| 20. | **Обеспечен ввод жилья в рамках реализации мероприятия по стимулированию программ развития жилищного строительства субъектов Российской Федерации** | 15 января 2024 г. | 19 января 2025 г. | Н.Е.Стасишин | Отчет представлен в Правительство Российской Федерации | ПС |
| 20.1. | Заключение соглашений на предоставление субсидий бюджетам субъектов Российской Федерации на реализацию мероприятия по стимулированию программ развития жилищного строительства субъектов Российской Федерации в 2024 году | 15 января 2024 г. | 28 февраля 2024 г. | Ю.С.Гордеев | Соглашение о предоставлении субсидий из федерального бюджета бюджету субъекта Российской Федерации на реализацию мероприятий по стимулированию программ развития жилищного строительства субъектов Российской Федерации | РНП |
| 20.2. | Обеспечение ввода жилья в рамках реализации мероприятия по стимулированию программ развития жилищного строительства субъектов Российской Федерации в 2024 году | 28 февраля 2024 г. | 19 января 2025 г. | Н.Е.Стасишин | Отчет представлен в Правительство Российской Федерации | РНП |

| № п/п | Наименование результата, мероприятия, контрольной точки | Сроки реализации | | Ответственный исполнитель | Вид документа и характеристика результата | Уровень контроля |
|---|---|---|---|---|---|---|
| | | Начало | Окончание | | | |
| 21. | **Проведена актуализация не менее 250 действующих нормативно-технических документов на предмет внедрения передовых технологий и установления ограничения на использование устаревших технологий в проектировании и строительстве, в том числе в жилищном строительстве** | 1 октября 2018 г. | 1 февраля 2021 г. | Д.А.Волков | Приняты нормативно-технические документы | ПС |
| 21.1. | Сбор предложений по актуализации действующих нормативно-технических документов | 1 октября 2018 г. | 1 ноября 2018 г. | Д.А.Волков | Предложения одобрены ТК 465 "Строительство" | РНП |
| 21.2. | Формирование плана актуализации действующих нормативно-технических документов | 1 ноября 2018 г. | 25 декабря 2018 г. | Д.А.Волков | Приказ Минстроя России, приказ Росстандарта | РНП |
| 21.3 | Формирование плана актуализации действующих нормативно-технических документов | 1 ноября 2019 г. | 25 декабря 2019 г. | Д.А.Волков | Приказ Минстроя России, приказ Росстандарта | РНП |
| 21.4 | Формирование плана актуализации действующих нормативно-технических документов | 1 ноября 2020 г. | 25 декабря 2020 г. | Д.А.Волков | Приказ Минстроя России, приказ Росстандарта | РНП |
| 21.5. | Проведение актуализации не менее 250 действующих нормативно-технических документов на предмет внедрения передовых технологий и установления ограничения на использование устаревших технологий в проектировании и строительстве, в том числе в жилищном строительстве | 1 декабря 2018 г. | 1 февраля 2021 г. | Д.А.Волков | Приняты нормативно-технические документы | РНП |

| № п/п | Наименование результата, мероприятия, контрольной точки | Сроки реализации | | Ответственный исполнитель | Вид документа и характеристика результата | Уровень контроля |
|---|---|---|---|---|---|---|
| | | Начало | Окончание | | | |
| 22. | **Проведена актуализация не менее 290 действующих нормативно-технических документов на предмет внедрения передовых технологий и установления ограничения на использование устаревших технологий в проектировании и строительстве, в том числе в жилищном строительстве** | 1 января 2022 г. | 31 декабря 2024 г. | Д.А.Волков | Приняты нормативно-технические документы | ПС |
| 22.1. | Сбор предложений по актуализации действующих нормативно-технических документов | 1 января 2022 г. | 1 ноября 2022 г. | Д.А.Волков | Предложения одобрены ТК 465 "Строительство" | РНП |
| 22.2. | Формирование плана актуализации действующих нормативно-технических документов | 1 ноября 2022 г. | 25 декабря 2022 г. | Д.А.Волков | Приказ Минстроя России, приказ Росстандарта | РНП |
| 22.3. | Формирование плана актуализации действующих нормативно-технических документов | 1 ноября 2023 г. | 25 декабря 2023 г. | Д.А.Волков | Приказ Минстроя России, приказ Росстандарта | РНП |
| 22.4. | Проведение актуализации порядка 290 действующих нормативно-технических документов на предмет внедрения передовых технологий и установления ограничения на использование устаревших технологий в проектировании и строительстве, в том числе в жилищном строительстве | 1 января 2022 г. | 31 декабря 2024 г. | Д.А.Волков | Приняты нормативно-технические документы | РНП |
| 23. | **Принято не менее 130 новых нормативно-технических документов в строительной сфере, необходимых для осуществления поэтапного отказа от использования устаревших технологий в проектировании** | 1 октября 2018 г. | 1 февраля 2022 г. | Д.А.Волков | Приняты нормативно-технические документы | ПС |

| № п/п | Наименование результата, мероприятия, контрольной точки | Сроки реализации | | Ответственный исполнитель | Вид документа и характеристика результата | Уровень контроля |
|---|---|---|---|---|---|---|
| | | Начало | Окончание | | | |
| | **и строительстве, в том числе в жилищном строительстве** | | | | | |
| 23.1. | Сбор предложений по разработке новых нормативно-технических документов | 2 октября 2018 г. | 1 ноября 2018 г. | Д.А.Волков | Предложения одобрены ТК 465 "Строительство" | РНП |
| 23.2. | Формирование плана по разработке новых нормативно-технических документов | 1 ноября 2018 г. | 25 декабря 2018 г. | Д.А.Волков | Приказ Минстроя России, приказ Росстандарта | РНП |
| 23.3. | Формирование плана по разработке новых нормативно-технических документов | 1 ноября 2019 г. | 25 декабря 2019 г. | Д.А.Волков | Приказ Минстроя России, приказ Росстандарта | РНП |
| 23.4. | Формирование плана по разработке новых нормативно-технических документов | 1 ноября 2020 г. | 25 декабря 2020 г. | Д.А.Волков | Приказ Минстроя России, приказ Росстандарта | РНП |
| 23.5. | Формирование плана по разработке новых нормативно-технических документов | 1 ноября 2021 г. | 25 декабря 2021 г. | Д.А.Волков | Приказ Минстроя России, приказ Росстандарта | РНП |
| 23.6. | Принятие не менее 130 новых нормативно-технических документов в строительной сфере, необходимых для осуществления поэтапного отказа от использования устаревших технологий в проектировании и строительстве, в том числе в жилищном строительстве | 1 декабря 2018 г. | 1 февраля 2022 г. | Д.А.Волков | Приняты нормативно-технические документы | РНП |
| 24. | **Принято не менее 100 новых нормативно-технических документов в строительной сфере, необходимых для осуществления поэтапного отказа от использования** | 1 февраля 2022 г. | 31 декабря 2024 г. | Д.А.Волков | Приняты нормативно-технические документы | ПС |

| № п/п | Наименование результата, мероприятия, контрольной точки | Сроки реализации | | Ответственный исполнитель | Вид документа и характеристика результата | Уровень контроля |
|---|---|---|---|---|---|---|
| | | Начало | Окончание | | | |
| | **устаревших технологий в проектировании и строительстве, в том числе в жилищном строительстве** | | | | | |
| 24.1. | Сбор предложений по разработке новых нормативно-технических документов | 1 февраля 2022 г. | 1 ноября 2022 г. | Д.А.Волков | Предложения одобрены ТК 465 "Строительство" | РНП |
| 24.2. | Формирование плана по разработке новых нормативно-технических документов | 1 ноября 2022 г. | 25 декабря 2022 г. | Д.А.Волков | Приказ Минстроя России, приказ Росстандарта | РНП |
| 24.3. | Формирование плана по разработке новых нормативно-технических документов | 1 ноября 2023 г. | 25 декабря 2023 г. | Д.А.Волков | Приказ Минстроя России, приказ Росстандарта | РНП |
| 24.4. | Принятие не менее 130 новых нормативно-технических документов в строительной сфере, необходимых для осуществления поэтапного отказа от использования устаревших технологий в проектировании и строительстве, в том числе в жилищном строительстве | 1 февраля 2022 г. | 31 декабря 2024 г. | Д.А.Волков | Приняты нормативно-технические документы | РНП |
| 25. | **Проведена разработка и актуализация порядка 100 стандартов продукции промышленности строительных материалов в целях повышения качества индустриального жилищного строительства** | 1 января 2019 г. | 1 февраля 2021 г. | В.Л.Евтухов | Приняты стандарты | ПС |
| 25.1. | **Проведена разработка и актуализация 41 стандарта продукции промышленности строительных материалов в целях повышения качества индустриального жилищного строительства в 2019 году** | 1 января 2019 г. | 31 декабря 2019 г. | В.Л.Евтухов | Проекты стандартов | ПС |

| № п/п | Наименование результата, мероприятия, контрольной точки | Сроки реализации | | Ответственный исполнитель | Вид документа и характеристика результата | Уровень контроля |
|---|---|---|---|---|---|---|
| | | Начало | Окончание | | | |
| 25.1.1 | Сбор предложений по актуализации действующих нормативно-технических документов | 1 января 2019 г. | 28 февраля 2019 г. | В.Л.Евтухов | Предложения одобрены ТК 144 "Строительные материалы и изделия" | РНП |
| 25.1.2 | Сбор предложений по разработке новых нормативно-технических документов | 1 января 2019 г. | 28 февраля 2019 г. | В.Л.Евтухов | Предложения одобрены ТК 144 "Строительные материалы и изделия" | РНП |
| 25.1.3 | Формирование плана актуализации действующих нормативно-технических документов | 1 января 2019 г. | 31 марта 2019 г. | В.Л.Евтухов | Приказ Росстандарта | РНП |
| 25.1.4 | Формирование плана по разработке новых нормативно-технических документов | 1 января 2019 г. | 31 марта 2019 г. | В.Л.Евтухов | Приказ Росстандарта | РНП |
| 25.1.5 | Разработка и актуализация 41 стандарта продукции промышленности строительных материалов в целях повышения качества индустриального жилищного строительства в 2019 году | 1 апреля 2019 г. | 31 декабря 2019 г. | В.Л.Евтухов | Проекты стандартов | РНП |
| 25.2. | **Проведена разработка и актуализация 59 стандартов продукции промышленности строительных материалов в целях повышения качества индустриального жилищного строительства в 2020 году** | 1 января 2020 г. | 1 февраля 2021 г. | В.Л.Евтухов | Проекты стандартов | ПС |
| 25.2.1 | Сбор предложений по актуализации действующих нормативно-технических документов | 1 января 2020 г. | 28 февраля 2020 г. | В.Л.Евтухов | Предложения одобрены ТК 144 "Строительные материалы и изделия" | РНП |
| 25.2.2 | Сбор предложений по разработке новых нормативно-технических документов | 1 января 2020 г. | 31 марта 2020 г. | В.Л.Евтухов | Предложения одобрены ТК 144 "Строительные материалы и изделия" | РНП |

| № п/п | Наименование результата, мероприятия, контрольной точки | Сроки реализации | | Ответственный исполнитель | Вид документа и характеристика результата | Уровень контроля |
|---|---|---|---|---|---|---|
| | | Начало | Окончание | | | |
| 25.2.3 | **Формирование плана актуализации действующих нормативно-технических документов** | **1 января 2020 г.** | **31 марта 2020 г.** | **В.Л.Евтухов** | **Приказ Росстандарта** | **РНП** |
| 25.2.4 | **Формирование плана по разработке новых нормативно-технических документов** | **1 апреля 2020 г.** | **31 декабря 2020 г.** | **В.Л.Евтухов** | **Приказ Росстандарта** | **РНП** |
| 25.2.5 | **Разработка и актуализация порядка 59 стандартов продукции промышленности строительных материалов в целях повышения качества индустриального жилищного строительства в 2020 году** | **1 января 2020 г.** | **1 февраля 2021 г.** | **В.Л.Евтухов** | **Приняты стандарты** | **РНП** |
| 26. | **Обеспечено расширение применения деревянных конструкций с учетом наилучших практик в строительстве в пилотных регионах** | 1 января 2019 г. | 31 декабря 2019 г. | **В.Л.Евтухов** | **Отчет одобрен Проектным комитетом** | **ПС** |
| 26.1. | **Внесение изменений в постановление Правительства Российской Федерации от 15 марта 2018 г. № 259 "О предоставлении из федерального бюджета субсидий российским кредитным организациям на возмещение выпадающих доходов по кредитам, выданным российскими кредитными организациями в 2018 году физическим лицам на приобретение деревянных домов заводского изготовления" предусматривающие устранение ограничения по периоду предоставления льготной процентной ставки и установления периода действия кредитов, предоставляемых физическим лицам на приобретение деревянных домов заводского изготовления** | 1 января 2019 г. | 31 марта 2019 г. | В.Л.Евтухов | Принято Постановление Правительства Российской Федерации о внесении изменений в постановление Правительства Российской Федерации от 15 марта 2018 г. № 259, обеспечивающее установление льготного ипотечного кредитования физических лиц на приобретение и возведение деревянных домов | ПК |

| № п/п | Наименование результата, мероприятия, контрольной точки | Сроки реализации | | Ответственный исполнитель | Вид документа и характеристика результата | Уровень контроля |
|---|---|---|---|---|---|---|
| | | Начало | Окончание | | | |
| 26.2. | Приняты меры по поддержке и развитию внутреннего спроса на продукцию деревянного домостроения | 31 марта 2019 г. | 31 декабря 2019 г. | В.Л.Евтухов | Оказана финансовая поддержка организациям на возмещение выпадающих доходов по кредитам, выданным российскими кредитными организациями физическим лицам на приобретение деревянных домов заводского изготовления в рамках постановления | ПК |
| 26.3. | Проведен анализ действующих нормативно-технических документов на предмет расширения применения деревянных конструкций с учетом практики в строительстве в пилотных регионах | 1 февраля 2019 г. | 1 декабря 2019 г. | В.Л.Евтухов | Предложения по актуализации действующих нормативно-технических документов для расширения применения деревянных конструкций в строительстве направлены в федеральный орган исполнительной власти осуществляющим функции по выработке и реализации государственной политики и нормативно-правовому регулированию в сфере строительства | ПК |
| 26.4. | Обеспечение пилотными регионами применение продукции деревянного домостроения при реализации мероприятий по капитальному строительству, осуществляемых за счет средств бюджетов бюджетной системы Российской Федерации | 1 января 2019 г. | 31 декабря 2024 г. | В.Л.Евтухов | Увеличена доля социальных объектов капитального строительства (объектов жилого фонда, в том числе в рамках программ по переселению граждан из ветхого и | ПК |

| № п/п | Наименование результата, мероприятия, контрольной точки | Сроки реализации | | Ответственный исполнитель | Вид документа и характеристика результата | Уровень контроля |
|---|---|---|---|---|---|---|
| | | Начало | Окончание | | | |
| | | | | | аварийного жилья, строительства социальных объектов, объектов туризма и рекреации, жилья для молодых семей и других), построенных с применением деревянных конструкционных материалов до 30% (к 2024 году) от общего объема строительства социальных объектов в пилотных регионах, осуществляемого за счет средств бюджетов бюджетной системы Российской Федерации. | |
| 27. | **Обеспечено достижение целевых показателей, предусмотренных целевой моделью "Получение разрешения на строительство и территориальное планирование", в том числе сокращены сроки предоставления услуги по получению разрешения на строительство** | 1 октября 2018 г. | 31 декабря 2021 г. | представитель Минстроя России, В.А.Живулин | Отчет представлен в Правительство Российской Федерации | ПС |
| 27.1. | Обеспечение достижения целевых показателей, предусмотренных целевой моделью "Получение разрешения на строительство и территориальное планирование" | 1 октября 2018 г. | 31 декабря 2021 г. | представитель Минстроя России, В.А.Живулин | Отчет представлен в Правительство Российской Федерации | ПС |
| 28. | **Осуществлен переход к прохождению административных процедур в жилищном строительстве по принципу "одного окна"** | 1 ноября 2018 г. | 1 июля 2022 г. | представитель Минстроя России, представитель Минэкономразвития России, | Отчет представлен в Правительство Российской Федерации | ПС |

| № п/п | Наименование результата, мероприятия, контрольной точки | Сроки реализации | | Ответственный исполнитель | Вид документа и характеристика результата | Уровень контроля |
|---|---|---|---|---|---|---|
| | | Начало | Окончание | | | |
| | | | | представитель Минэнерго России, М.В.Паршин | | |
| 28.1 | Подготовка проекта "дорожной карты" перехода к прохождению административных процедур в жилищном строительстве, по принципу "одного окна" | 10 декабря 2018 г. | 20 декабря 2018 г. | представитель Минстроя России, представитель Минэкономразвития России, представитель Минэнерго России, М.В.Паршин | Подготовлен проект "дорожной карты" перехода к прохождению административных процедур в жилищном строительстве, по принципу "одного окна" | РНП |
| 28.4 | Утверждение "дорожной карты" перехода к прохождению административных процедур в жилищном строительстве, по принципу "одного окна" | 16 декабря 2018 г. | 30 декабря 2018 г. | представитель Минстроя России | Принято распоряжение Правительства Российской Федерации | РНП |
| 28.5. | Подготовка предложений по изменению законодательства Российской Федерации, касающихся установления единых требований предоставления государственных и муниципальных услуг в жилищном строительстве | 1 октября 2018 г. | 1 декабря 2018 г. | представитель Минстроя России, представитель Минэкономразвития России, представитель Минэнерго России, М.В.Паршин | Подготовлен проект федерального закона, касающийся установления единых требований предоставления государственных и муниципальных услуг в жилищном строительстве и их перевода в электронный вид | РНП |
| 28.6. | Согласование предложений по изменению законодательства Российской Федерации, касающихся установления единых требований предоставления государственных и муниципальных услуг в жилищном строительстве и их перевода в электронный вид | 2 декабря 2018 г. | 1 марта 2019 г. | представитель Минстроя, представитель Минэкономразвития России, представитель Минэнерго России, М.В.Паршин | Проект федерального закона согласован с заинтересованными федеральными органами исполнительной власти | РНП |

| № п/п | Наименование результата, мероприятия, контрольной точки | Сроки реализации | | Ответственный исполнитель | Вид документа и характеристика результата | Уровень контроля |
|---|---|---|---|---|---|---|
| | | Начало | Окончание | | | |
| 28.7. | Внесение в Правительство Российской Федерации предложений по изменению законодательства Российской Федерации, касающихся установления единых требований предоставления государственных и муниципальных услуг в жилищном строительстве и их перевода в электронный вид | 1 марта 2019 г. | 1 апреля 2019 г. | представитель Минстроя России | Проект федерального закона внесен в Правительство Российской Федерации | РНП |
| 28.8. | Внесение изменений в законодательство Российской Федерации, касающихся установления единых требований предоставления государственных и муниципальных услуг в жилищном строительстве и их перевода в электронный вид | 1 апреля 2019 г. | 31 декабря 2020 г. | представитель Минстроя России | Принят Федеральный закон | РНП |
| 28.9. | Определение административных процедур в сфере жилищного строительства, осуществляемые исключительно в электронной форме | 2 июня 2020 г. | 1 июля 2020 г. | представитель Минстроя России, представитель Минэкономразвития России, представитель Минэнерго России | Отчет представлен в Правительство Российской Федерации | РНП |
| 28.10. | Подготовка проектов и согласование с заинтересованными федеральными органами нормативных правовых актов Правительства Российской Федерации, касающихся установления единых требований предоставления государственных и муниципальных услуг в жилищном строительстве и их перевода в электронный вид | 2 октября 2020 г. | 2 ноября 2020 г. | представитель Минстроя России, представитель Минэкономразвития России, представитель Минэнерго России, М.В.Паршин | Проекты нормативных правовых актов Правительства Российской Федерации направлены на согласование в заинтересованные федеральные органы исполнительной власти | РНП |

| № п/п | Наименование результата, мероприятия, контрольной точки | Сроки реализации | | Ответственный исполнитель | Вид документа и характеристика результата | Уровень контроля |
|---|---|---|---|---|---|---|
| | | Начало | Окончание | | | |
| 28.11 | Внесение в Правительство Российской Федерации проектов нормативных правовых актов Правительства Российской Федерации, касающихся установления единых требований предоставления государственных и муниципальных услуг в жилищном строительстве и их перевода в электронный вид | 3 ноября 2020 г. | 28 декабря 2020 г. | представитель Минстроя России, представитель Минэкономразвития России, представитель Минэнерго России, М.В.Паршин | Проекты нормативных правовых актов Правительства Российской Федерации внесены в Правительство Российской Федерации | РНП |
| 28.12 | Принятие нормативных правовых актов Правительством Российской Федерации, устанавливающих единые требования предоставления государственных и муниципальных услуг в жилищном строительстве и их перевода в электронный вид | 30 декабря 2020 г. | 1 февраля 2021 г. | представитель Минстроя России, представитель Минэкономразвития России, представитель Минэнерго России, М.В.Паршин | Приняты нормативные правовые акты Правительства Российской Федерации | РНП |
| 28.13 | Обеспечение интеграции Единой информационной системы жилищного строительства с порталом государственных услуг, единой системой идентификации и аутентификации, региональными информационными системами обеспечения градостроительной деятельности, единым государственным реестром заключений экспертизы проектной документации объектов капитального строительства, единым государственным реестром недвижимости | 1 декабря 2020 г. | 31 января 2021 г. | А.А.Плутник, представитель Минэкономразвития России, М.В.Паршин | Отчет одобрен Проектным комитетом | РНП |
| 28.14 | Осуществление в электронном виде не менее 50% процедур исчерпывающего перечня административных процедур в сфере жилищного строительства | 1 февраля 2021 г. | 31 декабря 2021 г. | представитель Минстроя России | Отчет одобрен Проектным комитетом | РНП |

| № п/п | Наименование результата, мероприятия, контрольной точки | Сроки реализации | | Ответственный исполнитель | Вид документа и характеристика результата | Уровень контроля |
|---|---|---|---|---|---|---|
| | | Начало | Окончание | | | |
| 29. | **Внесены изменения в федеральное законодательство, предусматривающие упрощение механизма изъятия земельных участков в целях реализации проектов комплексного устойчивого развития территорий** | 1 октября 2018 г. | 31 декабря 2018 г. | представитель Минстроя России | Принят Федеральный закон "О внесении изменений в Градостроительный кодекс Российской Федерации и отдельные законодательные акты Российской Федерации (в части совершенствования правового регулирования отношений по градостроительному зонированию и планировке территории, а также отношений по изъятию земельных участков для государственных и муниципальных нужд)" | ПС |
| 29.1. | Внесение изменений в федеральное законодательство, предусматривающие упрощение механизма изъятия земельных участков в целях реализации проектов комплексного устойчивого развития территорий | 1 октября 2018 г. | 31 декабря 2018 г. | представитель Минстроя России | Принят Федеральный закон "О внесении изменений в Градостроительный кодекс Российской Федерации и отдельные законодательные акты Российской Федерации (в части совершенствования правового регулирования отношений по градостроительному зонированию и планировке территории, а также отношений по изъятию земельных участков для государственных и муниципальных нужд)" | РНП |

| № п/п | Наименование результата, мероприятия, контрольной точки | Сроки реализации | | Ответственный исполнитель | Вид документа и характеристика результата | Уровень контроля |
|---|---|---|---|---|---|---|
| | | Начало | Окончание | | | |
| 30. | **Разработан методический документ "Стандарт комплексного развития территорий" с учетом лучших мировых практик в области городского планирования** | 1 января 2019 г. | 1 апреля 2019 г. | Н.Е.Стасишин, А.А.Плутник | Стандарт одобрен Проектным комитетом | ПС |
| 30.1. | Разработка методического документа "Стандарт комплексного развития территорий" с учетом лучших мировых практик в области городского планирования | 1 января 2019 г. | 1 апреля 2019 г. | Н.Е.Стасишин, А.А.Плутник | Стандарт одобрен Проектным комитетом | РНП |
| 31. | **Внесены изменения в законодательство Российской Федерации, направленные на реализацию методического документа "Стандарт комплексного развития территорий"** | 1 мая 2019 г. | 31 декабря 2019 г. | Н.Е.Стасишин, А.А.Плутник | Принят федеральный закон, регулирующий практическое применение методического документа "Стандарт комплексного развития территорий" | РНП |
| 31.1. | Внесение изменения в законодательство Российской Федерации, направленные на реализацию методического документа "Стандарт комплексного развития территорий" | 1 мая 2019 г. | 31 декабря 2019 г. | Н.Е.Стасишин, А.А.Плутник | Принят федеральный закон, регулирующий практическое применение методического документа "Стандарт комплексного развития территорий" | РНП |
| 32. | **Актуализированы нормативно-правовые документы градостроительного регулирования и планировки территории, архитектурного проектирования, технического регулирования, санитарно-эпидемиологического благополучия населения с учетом методического документа "Стандарта комплексного развития территорий"** | 1 мая 2019 г. | 30 июля 2021 г. | Н.Е.Стасишин, А.А.Плутник | Приняты нормативные правовые акты | ПС |

| № п/п | Наименование результата, мероприятия, контрольной точки | Сроки реализации | | Ответственный исполнитель | Вид документа и характеристика результата | Уровень контроля |
|---|---|---|---|---|---|---|
| | | Начало | Окончание | | | |
| 32.1. | Актуализация нормативно-правовых документов градостроительного регулирования и планировки территории, архитектурного проектирования, технического регулирования, санитарно-эпидемиологического благополучия населения с учетом методического документа "Стандарта комплексного развития территорий" | 1 мая 2019 г. | 30 июля 2021 г. | Н.Е.Стасишин, А.А.Плутник | Приняты нормативные правовые акты | РНП |
| 33. | **Установлен контроль за использованием земельных участков, находящихся в федеральной собственности, за счет обязательного информирования единого института развития в жилищной сфере о неиспользуемых или неэффективно используемых земельных участках** | 9 августа 2018 г. | 31 декабря 2019 г. | Н.Е.Стасишин, А.А.Плутник | Принят Федеральный закон | ПС |
| 33.1. | Подготовка предложений по изменению законодательства Российской Федерации в части установления контроля за использованием земельных участков, находящихся в федеральной собственности, за счет обязательного информирования единого института развития в жилищной сфере о неиспользуемых или неэффективно используемых земельных участках | 9 августа 2018 г. | 14 августа 2018 г. | Н.Е.Стасишин, А.А.Плутник | Подготовлен проект федерального закона | РНП |
| 33.2. | Согласование предложений по изменению законодательства Российской Федерации в части установления контроля за использованием земельных участков, находящихся в федеральной собственности, за счет обязательного информирования единого | 15 августа 2018 г. | 30 сентября 2018 г. | Н.Е.Стасишин, А.А.Плутник | Проект федерального закона согласован с заинтересованными федеральными органами исполнительной власти | РНП |

| № п/п | Наименование результата, мероприятия, контрольной точки | Сроки реализации | | Ответственный исполнитель | Вид документа и характеристика результата | Уровень контроля |
|---|---|---|---|---|---|---|
| | | Начало | Окончание | | | |
| | **института развития в жилищной сфере о неиспользуемых или неэффективно используемых земельных участках с заинтересованными федеральными органами исполнительной власти** | | | | | |
| 33.3. | **Внесение в Правительство Российской Федерации предложений по изменению законодательства Российской Федерации в части установления контроля за использованием земельных участков, находящихся в федеральной собственности, за счет обязательного информирования единого института развития в жилищной сфере о неиспользуемых или неэффективно используемых земельных участках** | 1 октября 2018 г. | 1 ноября 2018 г. | Н.Е.Стасишин, А.А.Плутник | **Проект федерального закона внесен в Правительство Российской Федерации** | РНП |
| 33.4. | Внесение изменений в законодательство Российской Федерации в части установления контроля за использованием земельных участков, находящихся в федеральной собственности, за счет обязательного информирования единого института развития в жилищной сфере о неиспользуемых или неэффективно используемых земельных участках | 1 января 2019 г. | 31 декабря 2019 г. | Н.Е.Стасишин, А.А.Плутник | **Принят Федеральный закон** | РНП |
| 34. | **Принято Правительственной комиссией по развитию жилищного строительства и оценке эффективности использования земельных участков, находящихся в собственности Российской Федерации,** | - | 31 декабря 2018 г. | А.А.Плутник | Отчет представлен в Правительство Российской Федерации | РНП |

| № п/п | Наименование результата, мероприятия, контрольной точки | Сроки реализации | | Ответственный исполнитель | Вид документа и характеристика результата | Уровень контроля |
|---|---|---|---|---|---|---|
| | | Начало | Окончание | | | |
| | **решение о вовлечении в оборот земельных участков, в 2018 году** | | | | | |
| 35. | **Принято Правительственной комиссией по развитию жилищного строительства и оценке эффективности использования земельных участков, находящихся в собственности Российской Федерации, решение о вовлечении в оборот земельных участков, в 2019 году** | 9 января 2019 г. | 31 декабря 2019 г. | А.А.Плутник | Отчет представлен в Правительство Российской Федерации | РНП |
| 35.1. | Принятие Правительственной комиссией по развитию жилищного строительства и оценке эффективности использования земельных участков, находящихся в собственности Российской Федерации, решение о вовлечении в оборот земельных участков, в первом полугодии 2019 года | 9 января 2019 г. | 1 июля 2019 г. | А.А.Плутник | Отчет представлен в Правительство Российской Федерации | РНП |
| 35.2. | Принятие Правительственной комиссией по развитию жилищного строительства и оценке эффективности использования земельных участков, находящихся в собственности Российской Федерации, решение о вовлечении в оборот земельных участков, во втором полугодии 2019 года | 2 июля 2019 г. | 31 декабря 2019 г. | А.А.Плутник | Отчет представлен в Правительство Российской Федерации | РНП |
| 36. | **Принято Правительственной комиссией по развитию жилищного строительства и оценке эффективности использования земельных участков, находящихся в собственности Российской Федерации, решение о вовлечении в оборот земельных участков, в 2020 году** | 1 января 2020 г. | 31 декабря 2020 г. | А.А.Плутник | Отчет представлен в Правительство Российской Федерации | РНП |

| № п/п | Наименование результата, мероприятия, контрольной точки | Сроки реализации | | Ответственный исполнитель | Вид документа и характеристика результата | Уровень контроля |
|---|---|---|---|---|---|---|
| | | Начало | Окончание | | | |
| 36.1. | Принятие Правительственной комиссией по развитию жилищного строительства и оценке эффективности использования земельных участков, находящихся в собственности Российской Федерации, решение о вовлечении в оборот земельных участков, в первом полугодии 2020 года | 1 января 2020 г. | 1 июля 2020 г. | А.А.Плутник | Отчет представлен в Правительство Российской Федерации | РНП |
| 36.2. | Принятие Правительственной комиссией по развитию жилищного строительства и оценке эффективности использования земельных участков, находящихся в собственности Российской Федерации, решение о вовлечении в оборот земельных участков, во втором полугодии 2020 года | 2 июля 2020 г. | 31 декабря 2020 г. | А.А.Плутник | Отчет представлен в Правительство Российской Федерации | РНП |
| 37. | **Принято Правительственной комиссией по развитию жилищного строительства и оценке эффективности использования земельных участков, находящихся в собственности Российской Федерации, решение о вовлечении в оборот земельных участков, в 2021 году** | 1 января 2021 г. | 31 декабря 2021 г. | А.А.Плутник | Отчет представлен в Правительство Российской Федерации | РНП |
| 37.1. | Принятие Правительственной комиссией по развитию жилищного строительства и оценке эффективности использования земельных участков, находящихся в собственности Российской Федерации, решение о вовлечении в оборот земельных участков, в первом полугодии 2021 года | 1 января 2021 г. | 1 июля 2021 г. | А.А.Плутник | Отчет представлен в Правительство Российской Федерации | РНП |

| № п/п | Наименование результата, мероприятия, контрольной точки | Сроки реализации | | Ответственный исполнитель | Вид документа и характеристика результата | Уровень контроля |
|---|---|---|---|---|---|---|
| | | Начало | Окончание | | | |
| 37.2. | Принятие Правительственной комиссией по развитию жилищного строительства и оценке эффективности использования земельных участков, находящихся в собственности Российской Федерации, решение о вовлечении в оборот земельных участков, во втором полугодии 2021 года | 2 июля 2021 г. | 31 декабря 2021 г. | А.А.Плутник | Отчет представлен в Правительство Российской Федерации | РНП |
| 38. | **Принято Правительственной комиссией по развитию жилищного строительства и оценке эффективности использования земельных участков, находящихся в собственности Российской Федерации, решение о вовлечении в оборот земельных участков, в 2022 году** | 1 января 2022 г. | 31 декабря 2022 г. | А.А.Плутник | Отчет представлен в Правительство Российской Федерации | РНП |
| 38.1. | Принятие Правительственной комиссией по развитию жилищного строительства и оценке эффективности использования земельных участков, находящихся в собственности Российской Федерации, решение о вовлечении в оборот земельных участков, в первом полугодии 2022 года | 1 января 2022 г. | 1 июля 2022 г. | А.А.Плутник | Отчет представлен в Правительство Российской Федерации | РНП |
| 38.2. | Принятие Правительственной комиссией по развитию жилищного строительства и оценке эффективности использования земельных участков, находящихся в собственности Российской Федерации, решение о вовлечении в оборот земельных участков, во втором полугодии 2022 года | 2 июля 2022 г. | 31 декабря 2022 г. | А.А.Плутник | Отчет представлен в Правительство Российской Федерации | РНП |

| № п/п | Наименование результата, мероприятия, контрольной точки | Сроки реализации | | Ответственный исполнитель | Вид документа и характеристика результата | Уровень контроля |
|---|---|---|---|---|---|---|
| | | Начало | Окончание | | | |
| 39. | **Принято Правительственной комиссией по развитию жилищного строительства и оценке эффективности использования земельных участков, находящихся в собственности Российской Федерации, решение о вовлечении в оборот земельных участков, в 2023 году** | 1 января 2023 г. | 31 декабря 2023 г. | А.А.Плутник | Отчет представлен в Правительство Российской Федерации | РНП |
| 39.1. | Принятие Правительственной комиссией по развитию жилищного строительства и оценке эффективности использования земельных участков, находящихся в собственности Российской Федерации, решение о вовлечении в оборот земельных участков, в первом полугодии 2023 года | 1 января 2023 г. | 1 июля 2023 г. | А.А.Плутник | Отчет представлен в Правительство Российской Федерации | РНП |
| 39.2. | Принятие Правительственной комиссией по развитию жилищного строительства и оценке эффективности использования земельных участков, находящихся в собственности Российской Федерации, решение о вовлечении в оборот земельных участков, во втором полугодии 2023 года | 02 июля 2023 г. | 31 декабря 2023 г. | А.А.Плутник | Отчет представлен в Правительство Российской Федерации | РНП |
| 40. | **Принято Правительственной комиссией по развитию жилищного строительства и оценке эффективности использования земельных участков, находящихся в собственности Российской Федерации, решение о вовлечении в оборот земельных участков, в 2024 году** | 1 января 2024 г. | 31 декабря 2024 г. | А.А.Плутник | Отчет представлен в Правительство Российской Федерации | РНП |

| № п/п | Наименование результата, мероприятия, контрольной точки | Сроки реализации | | Ответственный исполнитель | Вид документа и характеристика результата | Уровень контроля |
|---|---|---|---|---|---|---|
| | | Начало | Окончание | | | |
| 40.1. | **Принятие Правительственной комиссией по развитию жилищного строительства и оценке эффективности использования земельных участков, находящихся в собственности Российской Федерации, решение о вовлечении в оборот земельных участков, в первом полугодии 2024 года** | **1 января 2024 г.** | **1 июля 2024 г.** | **А.А.Плутник** | **Отчет представлен в Правительство Российской Федерации** | **РНП** |
| 40.2. | **Принятие Правительственной комиссией по развитию жилищного строительства и оценке эффективности использования земельных участков, находящихся** в собственности Российской Федерации, решение о вовлечении в оборот земельных участков, во втором полугодии 2024 года | **2 июля 2024 г.** | **31 декабря 2024 г.** | **А.А.Плутник** | **Отчет представлен в Правительство Российской Федерации** | **РНП** |
| 41. | **Реализованы мероприятия по развитию и поддержке высшего и среднего профессионального образования в области строительства и городского хозяйства** | 1 января 2019 г. | 31 декабря 2024 г. | Заместитель Министра | **Отчет представлен в Правительство Российской Федерации** | |
| 41.1. | Реализация мероприятий по развитию и поддержке среднего профессионального образования в области строительства и городского хозяйства | 1 января 2019 г. | 31 декабря 2024 г. | Заместитель Министра | Отчет представлен в Правительство Российской Федерации | |
| 42. | **Реализованы мероприятия по повышению квалификации специалистов в области архитектуры, градостроительства и строительства** | 1 января 2019 г. | 31 декабря .2014 | А.А.Плутник, Н.Е.Стасишин | Отчет представлен в Правительство Российской Федерации | |

| № п/п | Наименование результата, мероприятия, контрольной точки | Сроки реализации | | Ответственный исполнитель | Вид документа и характеристика результата | Уровень контроля |
|---|---|---|---|---|---|---|
| | | Начало | Окончание | | | |
| 42.1. | Реализация мероприятий по повышению квалификации специалистов в области архитектуры | 1 января 2019 г. | 31 декабря 2024 г. | А.А.Плутник, Н.Е.Стасишин | Отчет представлен в Правительство Российской Федерации | |

ПРИЛОЖЕНИЕ № 2
к паспорту федерального проекта
"Жилье"

# ПОКАЗАТЕЛИ

## федерального проекта по субъектам Российской Федерации

| Субъект Российской Федерации | Базовое значение | | Период реализации федерального проекта, год | | | | | | |
|---|---|---|---|---|---|---|---|---|---|
| | Значение | Дата | 2018 | 2019 | 2020 | 2021 | 2022 | 2023 | 2024 |
| Увеличение объема жилищного строительства не менее чем до 120 млн. квадратных метров в год, млн. кв. метров[1] | | | | | | | | | |
| **Центральный федеральный округ** | | 1 января 2018 г. | | | | | | | |
| Белгородская область | 1,301 | 1 января 2018 г. | - | 1,445 | 1,609 | 1,543 | 1,707 | 1,839 | 1,970 |
| Брянская область | 0,558 | 1 января 2018 г. | - | 0,620 | 0,691 | 0,662 | 0,733 | 0,789 | 0,846 |
| Владимирская область | 0,695 | 1 января 2018 г. | - | 0,772 | 0,860 | 0,825 | 0,913 | 0,983 | 1,053 |
| Воронежская область | 1,687 | 1 января 2018 г. | - | 1,874 | 2,087 | 2,002 | 2,215 | 2,385 | 2,556 |
| Ивановская область | 0,340 | 1 января 2018 г. | - | 0,377 | 0,420 | 0,403 | 0,446 | 0,480 | 0,515 |
| Калужская область | 0,882 | 1 января 2018 г. | - | 0,980 | 1,091 | 1,047 | 1,158 | 1,247 | 1,336 |
| Костромская область | 0,310 | 1 января 2018 г. | - | 0,345 | 0,384 | 0,368 | 0,407 | 0,439 | 0,470 |
| Курская область | 0,591 | 1 января 2018 г. | - | 0,656 | 0,730 | 0,701 | 0,775 | 0,835 | 0,894 |
| Липецкая область | 1,084 | 1 января 2018 г. | - | 1,204 | 1,341 | 1,286 | 1,423 | 1,533 | 1,642 |

[1] Значения показателя на 2018 - 2024 гг. будет пересматриваться с учетом части 14 статьи 9 законопроекта № 581453-7 "О внесении изменений в Федеральный закон "Об участии в долевом строительстве многоквартирных домов и иных объектов недвижимости и о внесении изменений в некоторые законодательные акты Российской Федерации" и отдельные законодательные акты Российской Федерации", предполагающей переход всех действующих проектов строительства на работу по счетам эскроу с 1 июля 2019 г.

| Субъект Российской Федерации | Базовое значение | | Период реализации федерального проекта, год | | | | | | |
|---|---|---|---|---|---|---|---|---|---|
| | Значение | Дата | 2018 | 2019 | 2020 | 2021 | 2022 | 2023 | 2024 |
| Московская область | 9,078 | 1 января 2018 г. | - | 10,083 | 11,229 | 10,771 | 11,917 | 12,833 | 13,750 |
| Орловская область | 0,268 | 1 января 2018 г. | - | 0,297 | 0,331 | 0,317 | 0,351 | 0,378 | 0,405 |
| Рязанская область | 0,713 | 1 января 2018 г. | - | 0,791 | 0,881 | 0,845 | 0,935 | 1,007 | 1,079 |
| Смоленская область | 0,484 | 1 января 2018 г. | - | 0,538 | 0,599 | 0,575 | 0,636 | 0,685 | 0,734 |
| Тамбовская область | 0,839 | 1 января 2018 г. | - | 0,932 | 1,038 | 0,996 | 1,102 | 1,187 | 1,271 |
| Тверская область | 0,585 | 1 января 2018 г. | - | 0,650 | 0,724 | 0,694 | 0,768 | 0,827 | 0,886 |
| Тульская область | 0,697 | 1 января 2018 г. | - | 0,774 | 0,862 | 0,827 | 0,915 | 0,985 | 1,055 |
| Ярославская область | 0,754 | 1 января 2018 г. | - | 0,837 | 0,933 | 0,894 | 0,990 | 1,066 | 1,142 |
| г. Москва | 3,419 | 1 января 2018 г. | - | 3,798 | 4,229 | 4,057 | 4,488 | 4,834 | 5,179 |
| **Северо-Западный федеральный округ** | | 1 января 2018 г. | - | | | | | | |
| Республика Карелия | 0,222 | 1 января 2018 г. | - | 0,247 | 0,275 | 0,264 | 0,292 | 0,314 | 0,337 |
| Республика Коми | 0,223 | 1 января 2018 г. | - | 0,248 | 0,276 | 0,264 | 0,293 | 0,315 | 0,337 |
| Архангельская область | 0,395 | 1 января 2018 г. | - | 0,439 | 0,489 | 0,469 | 0,518 | 0,558 | 0,598 |
| Вологодская область | 0,542 | 1 января 2018 г. | - | 0,602 | 0,671 | 0,643 | 0,712 | 0,767 | 0,821 |
| Калининградская область | 0,902 | 1 января 2018 г. | - | 1,002 | 1,116 | 1,071 | 1,185 | 1,276 | 1,367 |
| Ленинградская область | 2,626 | 1 января 2018 г. | - | 2,917 | 3,284 | 3,116 | 3,447 | 3,712 | 3,977 |
| Мурманская область | 0,059 | 1 января 2018 г. | - | 0,066 | 0,073 | 0,070 | 0,078 | 0,083 | 0,089 |
| Ненецкий автономный округ | 0,028 | 1 января 2018 г. | - | 0,031 | 0,035 | 0,033 | 0,037 | 0,039 | 0,042 |
| Новгородская область | 0,232 | 1 января 2018 г. | - | 0,257 | 0,287 | 0,275 | 0,304 | 0,327 | 0,351 |
| Псковская область | 0,202 | 1 января 2018 г. | - | 0,225 | 0,250 | 0,240 | 0,266 | 0,286 | 0,306 |
| г. Санкт-Петербург | 3,536 | 1 января 2018 г. | - | 3,928 | 4,374 | 4,196 | 4,624 | 4,999 | 5,356 |

| Субъект Российской Федерации | Базовое значение | | Период реализации федерального проекта, год | | | | | | |
|---|---|---|---|---|---|---|---|---|---|
| | Значение | Дата | 2018 | 2019 | 2020 | 2021 | 2022 | 2023 | 2024 |
| **Южный федеральный округ** | | 1 января 2018 г. | - | | | | | | |
| Астраханская область | 0,484 | 1 января 2018 г. | - | 0,537 | 0,598 | 0,574 | 0,635 | 0,684 | 0,732 |
| Республика Адыгея | 0,244 | 1 января 2018 г. | - | 0,271 | 0,302 | 0,290 | 0,321 | 0,345 | 0,370 |
| Республика Калмыкия | 0,096 | 1 января 2018 г. | - | 0,107 | 0,119 | 0,114 | 0,126 | 0,136 | 0,146 |
| Волгоградская область | 0,728 | 1 января 2018 г. | - | 0,808 | 0,900 | 0,863 | 0,955 | 1,029 | 1,102 |
| Краснодарский край | 4,728 | 1 января 2018 г. | - | 5,252 | 5,849 | 5,610 | 6,207 | 6,685 | 7,162 |
| Республика Крым | 0,834 | 1 января 2018 г. | - | 0,926 | 1,031 | 0,989 | 1,094 | 1,179 | 1,263 |
| Ростовская область | 2,334 | 1 января 2018 г. | - | 2,592 | 2,887 | 2,769 | 3,064 | 3,300 | 3,535 |
| г. Севастополь | 0,174 | 1 января 2018 г. | - | 0,194 | 0,216 | 0,207 | 0,229 | 0,246 | 0,264 |
| **Северо-Кавказский федеральный округ** | | 1 января 2018 г. | - | | | | | | |
| Кабардино-Балкарская Республика | 0,427 | 1 января 2018 г. | - | 0,474 | 0,528 | 0,506 | 0,560 | 0,603 | 0,647 |
| Карачаево-Черкесская республика | 0,202 | 1 января 2018 г. | - | 0,224 | 0,250 | 0,239 | 0,265 | 0,285 | 0,306 |
| Республика Дагестан | 2,000 | 1 января 2018 г. | - | 2,222 | 2,474 | 2,373 | 2,626 | 2,828 | 3,030 |
| Республика Ингушетия | 0,309 | 1 января 2018 г. | - | 0,344 | 0,383 | 0,367 | 0,406 | 0,437 | 0,469 |
| Республика Северная Осетия - Алания | 0,192 | 1 января 2018 г. | - | 0,214 | 0,238 | 0,228 | 0,253 | 0,272 | 0,291 |
| Ставропольский край | 0,882 | 1 января 2018 г. | - | 0,980 | 1,091 | 1,047 | 1,158 | 1,247 | 1,336 |
| Чеченская Республика | 1,069 | 1 января 2018 г. | - | 1,188 | 1,323 | 1,269 | 1,404 | 1,512 | 1,620 |

| Субъект Российской Федерации | Базовое значение | | Период реализации федерального проекта, год | | | | | | |
|---|---|---|---|---|---|---|---|---|---|
| | Значение | Дата | 2018 | 2019 | 2020 | 2021 | 2022 | 2023 | 2024 |
| **Приволжский федеральный округ** | | 1 января 2018 г. | - | | | | | | |
| Кировская область | 0,546 | 1 января 2018 г. | - | 0,606 | 0,675 | 0,648 | 0,717 | 0,772 | 0,827 |
| Республика Башкортостан | 2,461 | 1 января 2018 г. | - | 2,733 | 3,044 | 2,919 | 3,230 | 3,478 | 3,727 |
| Республика Марий Эл | 0,470 | 1 января 2018 г. | - | 0,522 | 0,582 | 0,558 | 0,617 | 0,665 | 0,712 |
| Республика Мордовия | 0,330 | 1 января 2018 г. | - | 0,367 | 0,408 | 0,392 | 0,433 | 0,467 | 0,500 |
| Республика Татарстан | 2,408 | 1 января 2018 г. | - | 2,675 | 2,979 | 2,857 | 3,161 | 3,404 | 3,648 |
| Нижегородская область | 1,308 | 1 января 2018 г. | - | 1,453 | 1,618 | 1,552 | 1,717 | 1,849 | 1,981 |
| Оренбургская область | 0,892 | 1 января 2018 г. | - | 0,991 | 1,103 | 1,058 | 1,171 | 1,261 | 1,351 |
| Пензенская область | 0,887 | 1 января 2018 г. | - | 0,985 | 1,097 | 1,052 | 1,164 | 1,254 | 1,343 |
| Пермский край | 1,101 | 1 января 2018 г. | - | 1,223 | 1,362 | 1,306 | 1,446 | 1,557 | 1,668 |
| Самарская область | 1,788 | 1 января 2018 г. | - | 1,986 | 2,211 | 2,121 | 2,347 | 2,527 | 2,708 |
| Саратовская область | 1,210 | 1 января 2018 г. | - | 1,344 | 1,497 | 1,436 | 1,589 | 1,711 | 1,833 |
| Удмуртская Республика | 0,659 | 1 января 2018 г. | - | 0,732 | 0,815 | 0,781 | 0,865 | 0,931 | 0,998 |
| Ульяновская область | 0,977 | 1 января 2018 г. | - | 1,085 | 1,208 | 1,159 | 1,282 | 1,381 | 1,479 |
| Чувашская Республика | 0,605 | 1 января 2018 г. | - | 0,672 | 0,748 | 0,718 | 0,794 | 0,855 | 0,916 |
| **Уральский федеральный округ** | | 1 января 2018 г. | - | | | | | | |
| Курганская область | 0,272 | 1 января 2018 г. | - | 0,302 | 0,336 | 0,322 | 0,357 | 0,384 | 0,412 |
| Свердловская область | 2,144 | 1 января 2018 г. | - | 2,382 | 2,652 | 2,544 | 2,815 | 3,031 | 3,248 |
| Тюменская область | 1,420 | 1 января 2018 г. | - | 1,577 | 1,756 | 1,685 | 1,864 | 2,007 | 2,151 |
| Ханты-Мансийский автономный округ - Югра | 0,813 | 1 января 2018 г. | - | 0,903 | 1,005 | 0,964 | 1,067 | 1,149 | 1,231 |

| Субъект Российской Федерации | Базовое значение | | Период реализации федерального проекта, год | | | | | | |
|---|---|---|---|---|---|---|---|---|---|
| | Значение | Дата | 2018 | 2019 | 2020 | 2021 | 2022 | 2023 | 2024 |
| Челябинская область | 1,417 | 1 января 2018 г. | - | 1,574 | 1,753 | 1,682 | 1,861 | 2,004 | 2,147 |
| Ямало-Ненецкий автономный округ | 0,236 | 1 января 2018 г. | - | 0,262 | 0,292 | 0,280 | 0,310 | 0,334 | 0,358 |
| **Сибирский федеральный округ** | | 1 января 2018 г. | - | | | | | | |
| Республика Алтай | 0,131 | 1 января 2018 г. | - | 0,145 | 0,162 | 0,155 | 0,172 | 0,185 | 0,198 |
| Республика Тыва | 0,101 | 1 января 2018 г. | - | 0,112 | 0,125 | 0,120 | 0,133 | 0,143 | 0,153 |
| Республика Хакасия | 0,236 | 1 января 2018 г. | - | 0,262 | 0,292 | 0,280 | 0,310 | 0,334 | 0,357 |
| Алтайский край | 0,630 | 1 января 2018 г. | - | 0,700 | 0,779 | 0,747 | 0,827 | 0,891 | 0,954 |
| Кемеровская область | 1,000 | 1 января 2018 г. | - | 1,111 | 1,237 | 1,187 | 1,313 | 1,414 | 1,515 |
| Красноярский край | 1,057 | 1 января 2018 г. | - | 1,174 | 1,307 | 1,254 | 1,387 | 1,494 | 1,600 |
| Иркутская область | 0,974 | 1 января 2018 г. | - | 1,082 | 1,205 | 1,155 | 1,278 | 1,377 | 1,475 |
| Новосибирская область | 1,729 | 1 января 2018 г. | - | 1,921 | 2,139 | 2,052 | 2,270 | 2,445 | 2,619 |
| Омская область | 0,458 | 1 января 2018 г. | - | 0,509 | 0,567 | 0,544 | 0,602 | 0,648 | 0,694 |
| Томская область | 0,478 | 1 января 2018 г. | - | 0,531 | 0,591 | 0,567 | 0,627 | 0,675 | 0,723 |
| **Дальневосточный федеральный округ** | | 1 января 2018 г. | - | | | | | | |
| Республика Саха (Якутия) | 0,634 | 1 января 2018 г. | - | 0,704 | 0,784 | 0,752 | 0,832 | 0,896 | 0,960 |
| Камчатский край | 0,067 | 1 января 2018 г. | - | 0,074 | 0,083 | 0,079 | 0,088 | 0,094 | 0,101 |
| Забайкальский край | 0,271 | 1 января 2018 г. | - | 0,301 | 0,335 | 0,321 | 0,355 | 0,382 | 0,410 |
| Республика Бурятия | 0,269 | 1 января 2018 г. | - | 0,299 | 0,333 | 0,319 | 0,353 | 0,381 | 0,408 |
| Приморский край | 0,412 | 1 января 2018 г. | - | 0,458 | 0,510 | 0,489 | 0,541 | 0,583 | 0,624 |
| Магаданская область | 0,006 | 1 января 2018 г. | - | 0,007 | 0,008 | 0,008 | 0,008 | 0,009 | 0,010 |

| Субъект Российской Федерации | Базовое значение | | Период реализации федерального проекта, год | | | | | | |
|---|---|---|---|---|---|---|---|---|---|
| | Значение | Дата | 2018 | 2019 | 2020 | 2021 | 2022 | 2023 | 2024 |
| Хабаровский край | 0,270 | 1 января 2018 г. | - | 0,300 | 0,334 | 0,320 | 0,354 | 0,381 | 0,409 |
| Амурская область | 0,182 | 1 января 2018 г. | - | 0,202 | 0,225 | 0,202 | 0,238 | 0,257 | 0,275 |
| Сахалинская область | 0,348 | 1 января 2018 г. | - | 0,286 | 0,430 | 0,413 | 0,456 | 0,492 | 0,527 |
| Еврейская автономная область | 0,050 | 1 января 2018 г. | - | 0,056 | 0,062 | 0,060 | 0,066 | 0,071 | 0,076 |
| Чукотский автономный округ | 0,004 | 1 января 2018 г. | - | 0,005 | 0,005 | 0,005 | 0,005 | 0,006 | 0,006 |
| **Итого:** | 79,2 | 1 января 2018 г. | 76,4 | 88,00 | 98,00 | 94,00 | 104,00 | 112,00 | 120,00 |
| Ввод жилья в рамках мероприятия по стимулированию программ развития жилищного строительства субъектов Российской Федерации, тыс. кв. метров *** | | | | | | | | | |
| **Центральный федеральный округ** | 992,4 | 1 января 2018 г. | 1539,1 | | - | - | - | - | - |
| Белгородская область | 101,1 | 1 января 2018 г. | 269,51 | | - | - | - | - | - |
| Брянская область | 0 | - | 80,0 | | - | - | - | - | - |
| Владимирская область | 0 | - | - | | - | - | - | - | - |
| Воронежская область | 110,2 | 1 января 2018 г. | 312,6 | | - | - | - | - | - |
| Ивановская область | 17,8 | 1 января 2018 г. | 47,0 | | - | - | - | - | - |
| Калужская область | 318,0 | 1 января 2018 г. | | | - | - | - | - | - |
| Костромская область | 0 | - | 24,2 | | - | - | - | - | - |
| Курская область | 0 | - | - | | - | - | - | - | - |
| Липецкая область | 114,8 | 1 января 2018 г. | 120,0 | | - | - | - | - | - |
| Московская область | 190,3 | 1 января 2018 г. | 147,0 | | - | - | - | - | - |
| Орловская область | 0 | - | - | | - | - | - | - | - |
| Рязанская область | 48,1 | 1 января 2018 г. | - | | - | - | - | - | - |

| Субъект Российской Федерации | Базовое значение | | Период реализации федерального проекта, год | | | | | | |
|---|---|---|---|---|---|---|---|---|---|
| | Значение | Дата | 2018 | 2019 | 2020 | 2021 | 2022 | 2023 | 2024 |
| Смоленская область | 0 | - | - | | - | - | - | - | - |
| Тамбовская область | 78,6 | - | 114,5 | | - | - | - | - | - |
| Тверская область | 0 | - | - | | - | - | - | - | - |
| Тульская область | 13,5 | - | - | | - | - | - | - | - |
| Ярославская область | 0 | - | 49,8 | | - | - | - | - | - |
| г. Москва | 0 | - | - | | - | - | - | - | - |
| **Северо-Западный федеральный округ** | 1 142,1 | 1 января 2018 г. | 334,8 | | - | - | - | - | - |
| Республика Карелия | 116,0 | 1 января 2018 г. | - | | - | - | - | - | - |
| Республика Коми | 0 | - | - | | - | - | - | - | - |
| Архангельская область | 0 | - | 17,6 | | - | - | - | - | - |
| Вологодская область | 0 | - | - | | - | - | - | - | - |
| Калининградская область | 0 | - | - | | - | - | - | - | - |
| Ленинградская область | 1 006,9 | 1 января 2018 г. | 317,2 | | - | - | - | - | - |
| Мурманская область | 0 | - | - | | - | - | - | - | - |
| Ненецкий автономный округ | 19,2 | 1 января 2018 г. | - | | - | - | - | - | - |
| Новгородская область | 0 | - | - | | - | - | - | - | - |
| Псковская область | 0 | - | - | | - | - | - | - | - |
| г. Санкт-Петербург | 0 | - | - | | - | - | - | - | - |
| **Южный федеральный округ** | 3 168,9 | 1 января 2018 г. | 3970,5 | | - | - | - | - | - |
| Астраханская область | 0 | - | 38,0 | | - | - | - | - | - |

| Субъект Российской Федерации | Базовое значение | | Период реализации федерального проекта, год | | | | | | |
|---|---|---|---|---|---|---|---|---|---|
| | Значение | Дата | 2018 | 2019 | 2020 | 2021 | 2022 | 2023 | 2024 |
| Республика Адыгея | 0 | - | - | | - | - | - | - | - |
| Республика Калмыкия | 0 | - | - | | - | - | - | - | - |
| Волгоградская область | 123,0 | 1 января 2018 г. | 115,0 | | - | - | - | - | - |
| Краснодарский край | 2 821,1 | 1 января 2018 г. | 2500,0 | | - | - | - | - | - |
| Республика Крым | 0 | - | - | | - | - | - | - | - |
| Ростовская область | 224,8 | 1 января 2018 г. | - | | - | - | - | - | - |
| г. Севастополь | 0 | - | - | | - | - | - | - | - |
| **Северо-Кавказский федеральный округ** | 575,0 | 1 января 2018 г. | 1128,86 | | - | - | - | - | - |
| Кабардино-Балкарская Республика | 0 | - | 70,6 | | - | - | - | - | - |
| Карачаево-Черкесская республика | 124,8 | 1 января 2018 г. | 212,0 | | - | - | - | - | - |
| Республика Дагестан | 229,0 | 1 января 2018 г. | 401,0 | | - | - | - | - | - |
| Республика Ингушетия | 157,0 | 1 января 2018 г. | 156,3 | | - | - | - | - | - |
| Республика Северная Осетия - Алания | 0 | - | 128,96 | | - | - | - | - | - |
| Ставропольский край | 0 | - | - | | - | - | - | - | - |
| Чеченская Республика | 64,2 | 1 января 2018 г. | 138 | | - | - | - | - | - |
| **Приволжский федеральный округ** | 1 888,2 | 1 января 2018 г. | 1407,48 | | - | - | - | - | - |
| Кировская область | 0 | - | - | | - | - | - | - | - |
| Республика Башкортостан | 0 | - | - | | - | - | - | - | - |

| Субъект Российской Федерации | Базовое значение | | Период реализации федерального проекта, год | | | | | | |
|---|---|---|---|---|---|---|---|---|---|
| | Значение | Дата | 2018 | 2019 | 2020 | 2021 | 2022 | 2023 | 2024 |
| Республика Марий Эл | 0 | - | - | | - | - | - | - | - |
| Республика Мордовия | 110,2 | 1 января 2018 г. | 93,35 | | - | - | - | - | - |
| Республика Татарстан | 615,0 | 1 января 2018 г. | 251,6 | | - | - | - | - | - |
| Нижегородская область | 53,7 | 1 января 2018 г. | 122,46 | | - | - | - | - | - |
| Оренбургская область | 124,1 | 1 января 2018 г. | 61,94 | | - | - | - | - | - |
| Пензенская область | 0 | - | - | | - | - | - | - | - |
| Пермский край | 0 | - | - | | - | - | - | - | - |
| Самарская область | 593,4 | 1 января 2018 г. | 250,0 | | - | - | - | - | - |
| Саратовская область | 205,5 | 1 января 2018 г. | 184,34 | | - | - | - | - | - |
| Удмуртская Республика | 19,9 | - | - | | - | - | - | - | - |
| Ульяновская область | 143,5 | 1 января 2018 г. | 100,0 | | - | - | - | - | - |
| Чувашская Республика | 22,9 | 1 января 2018 г. | 235,2 | | - | - | - | - | - |
| **Уральский федеральный округ** | 270,2 | 1 января 2018 г. | 189,0 | | - | - | - | - | - |
| Курганская область | 0 | - | | | - | - | - | - | - |
| Свердловская область | 161,2 | 1 января 2018 г. | 189,0 | | - | - | - | - | - |
| Тюменская область | 0 | - | - | | - | - | - | - | - |
| Ханты-Мансийский автономный округ - Югра | 109,0 | 1 января 2018 г. | - | | - | - | - | - | - |
| Челябинская область | 0 | - | - | | - | - | - | - | - |
| Ямало-Ненецкий автономный округ | 0 | - | - | | - | - | - | - | - |

| Субъект Российской Федерации | Базовое значение | | Период реализации федерального проекта, год | | | | | | |
|---|---|---|---|---|---|---|---|---|---|
| | Значение | Дата | 2018 | 2019 | 2020 | 2021 | 2022 | 2023 | 2024 |
| **Сибирский федеральный округ** | 275,3 | 1 января 2018 г. | 459,0 | | - | - | - | - | - |
| Республика Алтай | 0 | - | - | | - | - | - | - | - |
| Республика Бурятия | 0 | - | - | | - | - | - | - | - |
| Республика Тыва | 0 | - | - | | - | - | - | - | - |
| Республика Хакасия | 0 | - | - | | - | - | - | - | - |
| Алтайский край | 0 | - | - | | - | - | - | - | - |
| Забайкальский край | 0 | - | - | | - | - | - | - | - |
| Кемеровская область | 166,2 | 1 января 2018 г. | 90,0 | | - | - | - | - | - |
| Красноярский край | 0 | - | - | | - | - | - | - | - |
| Иркутская область | 0 | - | 125,0 | | - | - | - | - | - |
| Новосибирская область | 109,1 | 1 января 2018 г. | 244,0 | | - | - | - | - | - |
| Омская область | 0 | - | - | | - | - | - | - | - |
| Томская область | 0 | - | - | | - | - | - | - | - |
| **Дальневосточный федеральный округ** | 0 | 1 января 2018 г. | 17,18 | | - | - | - | - | - |
| Республика Саха (Якутия) | 0 | - | - | | - | - | - | - | - |
| Камчатский край | 0 | - | 17,18 | | - | - | - | - | - |
| Приморский край | 0 | - | - | | - | - | - | - | - |
| Магаданская область | 0 | - | - | | - | - | - | - | - |
| Хабаровский край | 0 | - | - | | - | - | - | - | - |
| Амурская область | 0 | - | - | | - | - | - | - | - |

| Субъект Российской Федерации | Базовое значение | | Период реализации федерального проекта, год | | | | | | |
|---|---|---|---|---|---|---|---|---|---|
| | Значение | Дата | 2018 | 2019 | 2020 | 2021 | 2022 | 2023 | 2024 |
| Сахалинская область | 0 | - | - | | - | - | - | - | - |
| Еврейская автономная область | 0 | - | - | | - | - | - | - | - |
| Чукотский автономный округ | 0 | - | - | | - | - | - | - | - |
| **Итого:** | 8312,1 | 1 января 2018 г. | 7225,22 | | | | | | |

***** Значения показателя устанавливаются по результатам ежегодного отбора субъектов Российской Федерации для участия в мероприятии по стимулированию жилищного строительства на основании представленных субъектами Российской Федерации заявок о поддержке проектов жилищного строительства.**

ПРИЛОЖЕНИЕ № 3
к паспорту федерального проекта
"Жилье"

# ДОПОЛНИТЕЛЬНЫЕ И ОБОСНОВЫВАЮЩИЕ МАТЕРИАЛЫ

**федерального проекта**
***"Жилье"***

## 1. Модель функционирования результатов и достижения показателей федерального проекта

*Целью федерального проекта является увеличение объема жилищного строительства не менее чем до 120 млн. квадратных метров в год в том числе за счет:*

*- модернизации строительной отрасли и повышение качества индустриального жилищного строительства, совершенствования механизмов государственной поддержки строительства стандартного жилья;*

*- снижения административной нагрузки на застройщиков, совершенствования нормативно-правовой базы и порядка регулирования в сфере жилищного строительства;*

*- обеспечения эффективного использования земель в целях массового жилищного строительства;*

*- реализации мероприятий, осуществляемых федеральными органами власти и органами исполнительной власти субъектов Российской Федерации, по оказанию гражданам поддержки в улучшении жилищных условий, включая обеспечение жильем категорий граждан, установленных федеральным законодательством и молодых семей*

## 2. Методика расчета показателей федерального проекта

| № п/п | Методика расчета | Базовые показатели | Источник данных | Ответственный за сбор данных | Уровень агрегирования информации | Временные характеристики | Дополнительная информация |
|---|---|---|---|---|---|---|---|
| | *Увеличение объема жилищного строительства не менее чем до 120 млн. квадратных метров в год, млн. кв. метров* | | | | | | |
| 1.1. | Общая площадь введенных жилых домов определяется как сумма площадей всех частей жилых помещений, включая площадь помещений вспомогательного использования, предназначенных для удовлетворения гражданами бытовых и иных нужд, связанных с их проживанием в жилом помещении, площадей лоджий, балконов, веранд, террас, подсчитываемых с соответствующими понижающими коэффициентами, а также жилых и подсобных помещений в построенных населением индивидуальных жилых домах. | Ввод общей площади жилых помещений | Росстат | Росстат | Субъекты РФ | Ежемесячно | Приказ Росстата от 12 января 2018 г. № 5 "Об утверждении Указаний по заполнению формы федерального статистического наблюдения № С-1 "Сведения о вводе в эксплуатацию зданий и сооружений" |
| | *Объем ввода в многоквартирных жилых домах, млн кв. метров* | | | | | | |
| 1.2. | Разность между показателями Росстата "Ввод | Ввод общей площади жилых | Росстат | Росстат | Субъекты РФ | Ежемесячно | Приказ Росстата от 30 августа 2017 г. |

| № п/п | Методика расчета | Базовые показатели | Источник данных | Ответственный за сбор данных | Уровень агрегирования информации | Временные характеристики | Дополнительная информация |
|---|---|---|---|---|---|---|---|
| | общей площади жилых помещений" и "Ввод общей площади жилых помещений, построенных населением" | помещений<br>Ввод общей площади жилых помещений, построенных населением | | | | | № 562 "Об утверждении статистического инструментария для организации федерального статистического наблюдения за строительством, инвестициями в нефинансовые активы и жилищно-коммунальным хозяйством" (формы С-1 и ИЖС) |
| | | *Объем ввода жилья, построенного населением, млн кв. метров* | | | | | |
| 1.3. | Ввод общей площади жилых помещений, построенных населением, а также подсобных помещений в построенных населением индивидуальных жилых домах. | Ввод общей площади жилых помещений, построенных населением, а подсобных помещений в построенных населением индивидуальных жилых домах. | Росстат | Росстат | Субъекты РФ | Ежемесячно | Приказ Росстата от 30 августа 2017 г. № 562 "Об утверждении статистического инструментария для организации федерального статистического наблюдения за строительством, инвестициями в нефинансовые активы и жилищно-коммунальным |

| № п/п | Методика расчета | Базовые показатели | Источник данных | Ответственный за сбор данных | Уровень агрегирования информации | Временные характеристики | Дополнительная информация |
|---|---|---|---|---|---|---|---|
| | | | | | | | хозяйством" (форма ИЖС) |
| | *Ввод жилья в рамках мероприятия по стимулированию программ развития жилищного строительства субъектов Российской Федерации, млн кв. метров* | | | | | | |
| 1.4. | **Общий объем ввода жилья в рамках мероприятия по стимулированию программ развития жилищного строительства субъектов Российской Федерации** | **Общий объем ввода жилья в рамках мероприятия по стимулированию программ развития жилищного строительства субъектов Российской Федерации** | **Минстрой России** | **Минстрой России** | **Субъекты РФ** | **Ежеквартально** | |
| | *Объем многоквартирного жилья в стадии строительства, млн кв. метров* | | | | | | |
| 1.5. | Сумма площади жилых помещений в многоквартирных домах, на строительство которых выданы разрешения на строительство объектов, но не получены разрешения на ввод в эксплуатацию, на конец периода | Пообъектные данные | Единая информационная система жилищного строительства, региональные ИСОГД | Минстрой России, Росстат | Субъекты РФ | Ежемесячно | **Требуется автоматизация данных о выданных разрешениях на строительство и ввод** |
| | *Площадь земельных участков, вовлеченных в оборот АО "ДОМ.РФ", тыс. га* | | | | | | |
| 1.6. | Общая площадь земельных участков, в отношении которых в отчетном периоде Правительственной комиссией приняты решения | Пообъектные данные | АО "ДОМ.РФ" | АО "ДОМ.РФ" | Субъекты РФ | Ежемесячно | |

| № п/п | Методика расчета | Базовые показатели | Источник данных | Ответственный за сбор данных | Уровень агрегирования информации | Временные характеристики | Дополнительная информация |
|---|---|---|---|---|---|---|---|
| | об их вовлечении в оборот в рамках реализации 161-ФЗ | | | | | | |
| | *Актуализированы действующие нормативно-технические документы для внедрения передовых технологий и установления ограничения на использование устаревших технологий в проектировании и строительстве, ед.* | | | | | | |
| 1.7. | Нормативно-технические документы для внедрения передовых технологий и установления ограничения на использование устаревших технологий в проектировании и строительстве | Нормативно-технические документы | Минстрой России | Минстрой России | Минстрой России | Ежегодно | |
| | *Внедрены новые нормативно-технические документы в строительстве для осуществления поэтапного отказа от использования устаревших технологий в проектировании и строительстве, ед.* | | | | | | |
| 1.8. | Нормативно-технические документы в строительстве для осуществления поэтапного отказа от использования устаревших технологий в проектировании и строительстве | Нормативно-технические документы | Минстрой России | Минстрой России | Минстрой России | Ежегодно | |
| | *Срок получения разрешения на строительство и ввод объекта в эксплуатацию, рабочих дней* | | | | | | |
| 1.9. | Количество рабочих дней для получения разрешения на строительство | срок предоставления услуги, рабочих дней | Минстрой России | Минстрой России | Субъекты РФ | Ежегодно | |

| № п/п | Методика расчета | Базовые показатели | Источник данных | Ответственный за сбор данных | Уровень агрегирования информации | Временные характеристики | Дополнительная информация |
|---|---|---|---|---|---|---|---|
| | | | *Срок проведения экспертизы проектной документации и результатов инженерных изысканий для объектов жилищного строительства, дни* | | | | |
| 1.10. | Количество календарных дней проведения экспертизы проектной документации и результатов инженерных изысканий для объектов жилищного строительства | срок предоставления услуги, календарных дней | Минстрой России | Минстрой России | Субъекты РФ | Ежегодно | |
| | | | *Количество процедур (услуг), включенных в исчерпывающий перечень административных процедур в сфере жилищного строительства, не более ед.* | | | | |
| 1.11. | Количество процедур (услуг), включенных в исчерпывающий перечень административных процедур в сфере жилищного строительства, утвержденный постановлением Правительства Российской Федерации от 30 апреля 2014 г. №403 | Количество процедур | Постановление Правительства Российской Федерации от 30 апреля 2014 г. № 403 "Об исчерпывающем перечне процедур в сфере жилищного строительства" (с изменениями на дату расчета показателя) | Минстрой России | Российская Федерация | Ежемесячно | Количество процедур (услуг), включенных в исчерпывающий перечень административных процедур в сфере жилищного строительства, утвержденный постановлением Правительства Российской Федерации от 30 апреля 2014 г. № 403 |
| | | | *В том числе предоставляемых в электронном виде, ед.* | | | | |
| 1.11.1 | Количество процедур (услуг) в сфере жилищного строительство, которые | Количество процедур | Минстрой России | Минстрой России | Субъекты РФ | Ежемесячно | |

| № п/п | Методика расчета | Базовые показатели | Источник данных | Ответственный за сбор данных | Уровень агрегирования информации | Временные характеристики | Дополнительная информация |
|---|---|---|---|---|---|---|---|
| | предоставляются в электронном виде | | | | | | |
| | *Площадь земельных участков, вовлеченных в оборот в целях жилищного строительства, тыс. га* | | | | | | |
| 1.12. | Площадь земельных участков, предоставленных для целей жилищного строительства или с измененным видом разрешенного использования, допускающего жилищное строительство | Площадь земельных участков | Росреестр | Минстрой России | Субъекты РФ | Ежегодно | Требуется согласованием методики расчета и организация сбора данных и автоматизации расчета |
| | *Средняя стоимость 1 кв. метра модельного жилья на первичном рынке, тыс. рублей* | | | | | | |
| 1.13 | Последовательная индексация официальных данных Росстата о фактически сложившемся уровне цен в 2017 году на показатель "номинальный индекс цен на жилье", рассчитываемый Росстатом | Средняя стоимость 1 кв. метра на первичном рынке в 2017 г. (в среднем за год) Номинальный индекс цен на жилье, % с начала года к соответствующему периоду прошлого года | Росстат | Росстат | Субъекты РФ | Ежеквартально | Методологические рекомендации по наблюдению за уровнем и динамикой цен на рынке жилья, утвержденные Приказом Росстата № 7 от 20 января 2009 г. Форма № 1-РЖ "Сведения об уровне цен на рынке жилья"<br>Требуется автоматизация расчета показателя |

## 3. Финансовое обеспечение реализации мероприятий федерального проекта

| № п/п | Наименование результата и источники финансирования | Объем финансового обеспечения по годам реализации (млн. рублей) | | | | | | | Всего (млн. рублей) 2019 - 2024 |
|---|---|---|---|---|---|---|---|---|---|
| | | 2018 | 2019 | 2020 | 2021 | 2022 | 2023 | 2024 | |
| 1. | Модернизация строительной отрасли и повышение качества индустриального жилищного строительства, в том числе посредством установления ограничений на использование устаревших технологий и стимулирования внедрения передовых технологий в проектировании и строительстве, совершенствование механизмов государственной поддержки строительства стандартного жилья | | | | | | | | |
| 1.1. | на реализацию мероприятия по стимулированию программ развития жилищного строительства субъектов Российской Федерации | 25065,8 | 32600 | 37400 | 40900 | 45900 | 51600 | 57800 | 265200 |
| 1.1.1. | федеральный бюджет | 20189,4 | 22460 | 25230 | 28340 | 31830 | 35750 | 40160 | 183770 |
| 1.1.1.1. | из них межбюджетные трансферты бюджету(ам) на реализацию мероприятия по стимулированию программ развития жилищного строительства субъектов Российской Федерации | 20189,4 | 22460 | 25230 | 28340 | 31830 | 35750 | 40160 | 183770 |
| 1.1.2. | бюджеты государственных внебюджетных фондов Российской Федерации | 0 | 0 | 0 | 0 | 0 | 0 | 0 | 0 |
| 1.1.3. | консолидированные бюджеты субъектов Российской Федерации | 4876,4 | 10140 | 11170 | 12560 | 14070 | 15850 | 17640 | 81430 |
| 1.1.3.1. | на реализацию мероприятия по стимулированию программ развития жилищного строительства субъектов Российской Федерации | 4876,4 | 10140 | 11170 | 12560 | 14070 | 15850 | 17640 | 81430 |
| 1.1.4. | внебюджетные источники | 0 | 0 | 0 | 0 | 0 | 0 | 0 | 0 |

| № п/п | Наименование результата и источники финансирования | Объем финансового обеспечения по годам реализации (млн. рублей) | | | | | | | Всего (млн. рублей) 2019 - 2024 |
|---|---|---|---|---|---|---|---|---|---|
| | | 2018 | 2019 | 2020 | 2021 | 2022 | 2023 | 2024 | |
| 1.2. | на реализацию мероприятий по разработке и актуализации технических нормативов | 980 | 1000,1 | 1000,3 | 1004,9 | 1000 | 1000 | 1000 | 6005,3 |
| 1.2.1. | федеральный бюджет | 980 | 1000,1 | 1000,3 | 1004,9 | 1000 | 1000 | 1000 | 6005,3 |
| Всего по федеральному проекту, в том числе: | | 26045,8 | 33600,1 | 37400,3 | 41904,9 | 46900,0 | 52600,0 | 58800,0 | 271205,3 |
| федеральный бюджет | | 21169,4 | 23460,1 | 26230,3 | 29344,9 | 32830,0 | 36750,0 | 41160,0 | 189775,3 |
| бюджеты государственных внебюджетных фондов Российской Федерации | | 0 | 0 | 0 | 0 | 0 | 0 | 0 | 0 |
| консолидированные бюджеты субъектов Российской Федерации | | 4876,4 | 10140 | 11170 | 12560 | 14070 | 15850 | 17640 | 81430 |
| внебюджетные источники | | 0 | 0 | 0 | 0 | 0 | 0 | 0 | 0 |

## 4. Финансовое обеспечение реализации федерального проекта по субъектам Российской Федерации в рамках реализации мероприятия по стимулированию жилищного строительства ***

| Субъект Российской Федерации | Объем финансового обеспечения по годам реализации (млн. рублей) | | | | | | | Всего, (млн. рублей) |
|---|---|---|---|---|---|---|---|---|
| | 2018 | 2019 | 2020 | 2021 | 2022 | 2023 | 2024 | |
| **Центральный федеральный округ** | 5 672,2 | 5 951,0 | - | - | - | - | - | - |
| федеральный бюджет | 4 599,1 | 5 951,0 | - | - | - | - | - | - |
| *из них межбюджетные трансферты бюджету(ам)* | 4 599,1 | 5 951,0 | - | - | - | - | - | - |
| консолидированные бюджеты субъектов Российской Федерации | 1 073,7 | - | - | - | - | - | - | - |
| **Белгородская область** | 1 556,5 | 1 763,4 | - | - | - | - | - | - |
| федеральный бюджет | 1 225,7 | 1 763,4 | - | - | - | - | - | - |
| *из них межбюджетные трансферты бюджету(ам)* | 1 225,7 | 1 763,4 | - | - | - | - | - | - |
| консолидированные бюджеты субъектов Российской Федерации | 330,8 | - | - | - | - | - | - | - |
| **Брянская область** | 314,3 | 152,4 | - | - | - | - | - | - |
| федеральный бюджет | 279,7 | 152,4 | - | - | - | - | - | - |
| *из них межбюджетные трансферты бюджету(ам)* | 279,7 | 152,4 | - | - | - | - | - | - |
| консолидированные бюджеты субъектов Российской Федерации | 34,6 | - | - | - | - | - | - | - |
| **Владимирская область** | 0 | - | - | - | - | - | - | - |
| федеральный бюджет | 0 | - | - | - | - | - | - | - |

| Субъект Российской Федерации | Объем финансового обеспечения по годам реализации (млн. рублей) | | | | | | | Всего, (млн. рублей) |
|---|---|---|---|---|---|---|---|---|
| | 2018 | 2019 | 2020 | 2021 | 2022 | 2023 | 2024 | |
| *из них межбюджетные трансферты бюджету(ам)* | 0 | - | - | - | - | - | - | - |
| консолидированные бюджеты субъектов Российской Федерации | 0 | - | - | - | - | - | - | - |
| **Воронежская область** | 1 235,3 | 1 350,0 | - | - | - | - | - | - |
| федеральный бюджет | 1 050,0 | 1 350,0 | - | - | - | - | - | - |
| *из них межбюджетные трансферты бюджету(ам)* | 1 050,0 | 1 350,0 | - | - | - | - | - | - |
| консолидированные бюджеты субъектов Российской Федерации | 185,3 | - | - | - | - | - | - | - |
| **Ивановская область** | 88,2 | 61,7 | - | - | - | - | - | - |
| федеральный бюджет | 82,0 | 61,7 | - | - | - | - | - | - |
| *из них межбюджетные трансферты бюджету(ам)* | 82,0 | 61,7 | - | - | - | - | - | - |
| консолидированные бюджеты субъектов Российской Федерации | 6,2 | - | - | - | - | - | - | - |
| **Калужская область** | 0 | 399,4 | - | - | - | - | - | - |
| федеральный бюджет | 0 | 399,4 | - | - | - | - | - | - |
| *из них межбюджетные трансферты бюджету(ам)* | 0 | 399,4 | - | - | - | - | - | - |
| консолидированные бюджеты субъектов Российской Федерации | 0 | - | - | - | - | - | - | - |
| **Костромская область** | 192,2 | - | - | - | - | - | - | - |
| федеральный бюджет | 182,6 | - | - | - | - | - | - | - |

| Субъект Российской Федерации | Объем финансового обеспечения по годам реализации (млн. рублей) | | | | | | | Всего, (млн. рублей) |
|---|---|---|---|---|---|---|---|---|
| | 2018 | 2019 | 2020 | 2021 | 2022 | 2023 | 2024 | |
| *из них межбюджетные трансферты бюджету(ам)* | 182,6 | - | - | - | - | - | - | - |
| консолидированные бюджеты субъектов Российской Федерации | 9,6 | - | - | - | - | - | - | - |
| **Курская область** | 0 | 156,1 | - | - | - | - | - | - |
| федеральный бюджет | 0 | 156,1 | - | - | - | - | - | - |
| *из них межбюджетные трансферты бюджету(ам)* | 0 | 156,1 | - | - | - | - | - | - |
| консолидированные бюджеты субъектов Российской Федерации | 0 | - | - | - | - | - | - | - |
| **Липецкая область** | 898,0 | - | - | - | - | - | - | - |
| федеральный бюджет | 628,6 | - | - | - | - | - | - | - |
| *из них межбюджетные трансферты бюджету(ам)* | 628,6 | - | - | - | - | - | - | - |
| консолидированные бюджеты субъектов Российской Федерации | 269,4 | - | - | - | - | - | - | - |
| **Московская область** | 374,6 | 423,0 | - | - | - | - | - | - |
| федеральный бюджет | 259,9 | 423,0 | - | - | - | - | - | - |
| *из них межбюджетные трансферты бюджету(ам)* | 259,9 | 423,0 | - | - | - | - | - | - |
| консолидированные бюджеты субъектов Российской Федерации | 114,7 | - | - | - | - | - | - | - |
| **Орловская область** | 0 | - | - | - | - | - | - | - |
| федеральный бюджет | 0 | - | - | - | - | - | - | - |

| Субъект Российской Федерации | Объем финансового обеспечения по годам реализации (млн. рублей) | | | | | | | Всего, (млн. рублей) |
|---|---|---|---|---|---|---|---|---|
| | 2018 | 2019 | 2020 | 2021 | 2022 | 2023 | 2024 | |
| *из них межбюджетные трансферты бюджету(ам)* | 0 | - | - | - | - | - | - | - |
| консолидированные бюджеты субъектов Российской Федерации | 0 | - | - | - | - | - | - | - |
| **Рязанская область** | 0 | 662,5 | - | - | - | - | - | - |
| федеральный бюджет | 0 | 662,5 | - | - | - | - | - | - |
| *из них межбюджетные трансферты бюджету(ам)* | 0 | 662,5 | - | - | - | - | - | - |
| консолидированные бюджеты субъектов Российской Федерации | 0 | - | - | - | - | - | - | - |
| **Смоленская область** | 0 | - | - | - | - | - | - | - |
| федеральный бюджет | 0 | - | - | - | - | - | - | - |
| *из них межбюджетные трансферты бюджету(ам)* | 0 | - | - | - | - | - | - | - |
| консолидированные бюджеты субъектов Российской Федерации | 0 | - | - | - | - | - | - | - |
| **Тамбовская область** | 826,1 | 780,9 | - | - | - | - | - | - |
| федеральный бюджет | 759,3 | 780,9 | - | - | - | - | - | - |
| *из них межбюджетные трансферты бюджету(ам)* | 759,3 | 780,9 | - | - | - | - | - | - |
| консолидированные бюджеты субъектов Российской Федерации | 66,8 | - | - | - | - | - | - | - |
| **Тверская область** | 0 | - | - | - | - | - | - | - |
| федеральный бюджет | 0 | - | - | - | - | - | - | - |

| Субъект Российской Федерации | Объем финансового обеспечения по годам реализации (млн. рублей) | | | | | | | Всего, (млн. рублей) |
|---|---|---|---|---|---|---|---|---|
| | 2018 | 2019 | 2020 | 2021 | 2022 | 2023 | 2024 | |
| *из них межбюджетные трансферты бюджету(ам)* | 0 | - | - | - | - | - | - | - |
| консолидированные бюджеты субъектов Российской Федерации | 0 | - | - | - | - | - | - | - |
| **Тульская область** | 125,6 | - | - | - | - | - | - | - |
| федеральный бюджет | 87,9 | - | - | - | - | - | - | - |
| *из них межбюджетные трансферты бюджету(ам)* | 87,9 | - | - | - | - | - | - | - |
| консолидированные бюджеты субъектов Российской Федерации | 37,7 | - | - | - | - | - | - | - |
| **Ярославская область** | 62 | 201,6 | - | - | - | - | - | - |
| федеральный бюджет | 43,4 | 201,6 | - | - | - | - | - | - |
| *из них межбюджетные трансферты бюджету(ам)* | 43,4 | 201,6 | - | - | - | - | - | - |
| консолидированные бюджеты субъектов Российской Федерации | 18,6 | - | - | - | - | - | - | - |
| **г. Москва** | 0 | - | - | - | - | - | - | - |
| федеральный бюджет | 0 | - | - | - | - | - | - | - |
| *из них межбюджетные трансферты бюджету(ам)* | 0 | - | - | - | - | - | - | - |
| консолидированные бюджеты субъектов Российской Федерации | 0 | - | - | - | - | - | - | - |
| **Северо-Западный федеральный округ** | 1159,6 | 1 688,2 | - | - | - | - | - | - |

| Субъект Российской Федерации | Объем финансового обеспечения по годам реализации (млн. рублей) | | | | | | | Всего, (млн. рублей) |
|---|---|---|---|---|---|---|---|---|
| | 2018 | 2019 | 2020 | 2021 | 2022 | 2023 | 2024 | |
| федеральный бюджет | 832,6 | 1 688,2 | - | - | - | - | - | - |
| *из них межбюджетные трансферты бюджету(ам)* | 832,6 | 1 688,2 | - | - | - | - | - | - |
| консолидированные бюджеты субъектов Российской Федерации | 326,9 | - | - | - | - | - | - | - |
| *из них межбюджетные трансферты бюджету(ам)* | 326,9 | - | - | - | - | - | - | - |
| **Республика Карелия** | 0 | - | - | - | - | - | - | - |
| федеральный бюджет | 0 | - | - | - | - | - | - | - |
| *из них межбюджетные трансферты бюджету(ам)* | 0 | - | - | - | - | - | - | - |
| консолидированные бюджеты субъектов Российской Федерации | 0 | - | - | - | - | - | - | - |
| **Республика Коми** | 0 | - | - | - | - | - | - | - |
| федеральный бюджет | 0 | - | - | - | - | - | - | - |
| *из них межбюджетные трансферты бюджету(ам)* | 0 | - | - | - | - | - | - | - |
| консолидированные бюджеты субъектов Российской Федерации | 0 | - | - | - | - | - | - | - |
| **Архангельская область** | 139,8 | 181,0 | - | - | - | - | - | - |
| федеральный бюджет | 118,8 | 181,0 | - | - | - | - | - | - |
| *из них межбюджетные трансферты бюджету(ам)* | 118,8 | 181,0 | - | - | - | - | - | - |

| Субъект Российской Федерации | Объем финансового обеспечения по годам реализации (млн. рублей) | | | | | | | Всего, (млн. рублей) |
|---|---|---|---|---|---|---|---|---|
| | 2018 | 2019 | 2020 | 2021 | 2022 | 2023 | 2024 | |
| консолидированные бюджеты субъектов Российской Федерации | 21 | - | - | - | - | - | - | - |
| **Вологодская область** | 0 | 73,3 | - | - | - | - | - | - |
| федеральный бюджет | 0 | 73,3 | - | - | - | - | - | - |
| *из них межбюджетные трансферты бюджету(ам)* | 0 | 73,3 | - | - | - | - | - | - |
| консолидированные бюджеты субъектов Российской Федерации | 0 | - | - | - | - | - | - | - |
| **Калининградская область** | 0 | - | - | - | - | - | - | - |
| федеральный бюджет | 0 | - | - | - | - | - | - | - |
| *из них межбюджетные трансферты бюджету(ам)* | 0 | - | - | - | - | - | - | - |
| консолидированные бюджеты субъектов Российской Федерации | 0 | - | - | - | - | - | - | - |
| **Ленинградская область** | 1 019,8 | 1 040,9 | - | - | - | - | - | - |
| федеральный бюджет | 713,8 | 1 040,9 | - | - | - | - | - | - |
| *из них межбюджетные трансферты бюджету(ам)* | 713,8 | 1 040,9 | - | - | - | - | - | - |
| консолидированные бюджеты субъектов Российской Федерации | 305,9 | - | - | - | - | - | - | - |
| **Мурманская область** | 0 | - | - | - | - | - | - | - |
| федеральный бюджет | 0 | - | - | - | - | - | - | - |
| *из них межбюджетные трансферты бюджету(ам)* | 0 | - | - | - | - | - | - | - |

| Субъект Российской Федерации | Объем финансового обеспечения по годам реализации (млн. рублей) | | | | | | | Всего, (млн. рублей) |
|---|---|---|---|---|---|---|---|---|
| | 2018 | 2019 | 2020 | 2021 | 2022 | 2023 | 2024 | |
| консолидированные бюджеты субъектов Российской Федерации | 0 | - | - | - | - | - | - | - |
| **Ненецкий автономный округ** | 0 | 393,0 | - | - | - | - | - | - |
| федеральный бюджет | 0 | 393,0 | - | - | - | - | - | - |
| *из них межбюджетные трансферты бюджету(ам)* | 0 | 393,0 | - | - | - | - | - | - |
| консолидированные бюджеты субъектов Российской Федерации | 0 | - | - | - | - | - | - | - |
| **Новгородская область** | 0 | - | - | - | - | - | - | - |
| федеральный бюджет | 0 | - | - | - | - | - | - | - |
| *из них межбюджетные трансферты бюджету(ам)* | 0 | - | - | - | - | - | - | - |
| консолидированные бюджеты субъектов Российской Федерации | 0 | - | - | - | - | - | - | - |
| **Псковская область** | 0 | - | - | - | - | - | - | - |
| федеральный бюджет | 0 | - | - | - | - | - | - | - |
| *из них межбюджетные трансферты бюджету(ам)* | 0 | - | - | - | - | - | - | - |
| консолидированные бюджеты субъектов Российской Федерации | 0 | - | - | - | - | - | - | - |
| **г. Санкт-Петербург** | 0 | - | - | - | - | - | - | - |
| федеральный бюджет | 0 | - | - | - | - | - | - | - |
| *из них межбюджетные трансферты бюджету(ам)* | 0 | - | - | - | - | - | - | - |

| Субъект Российской Федерации | Объем финансового обеспечения по годам реализации (млн. рублей) | | | | | | | Всего, (млн. рублей) |
|---|---|---|---|---|---|---|---|---|
| | 2018 | 2019 | 2020 | 2021 | 2022 | 2023 | 2024 | |
| консолидированные бюджеты субъектов Российской Федерации | 0 | - | - | - | - | - | - | - |
| **Южный федеральный округ** | 1863,4 | 1 623,4 | - | - | - | - | - | - |
| федеральный бюджет | 1387,2 | 1 623,4 | - | - | - | - | - | - |
| *из них межбюджетные трансферты бюджету(ам)* | 1387,2 | 1 623,4 | - | - | - | - | - | - |
| консолидированные бюджеты субъектов Российской Федерации | 476,2 | - | - | - | - | - | - | - |
| **Астраханская область** | 241 | - | - | - | - | - | - | - |
| федеральный бюджет | 175,3 | - | - | - | - | - | - | - |
| *из них межбюджетные трансферты бюджету(ам)* | 175,3 | - | - | - | - | - | - | - |
| консолидированные бюджеты субъектов Российской Федерации | 65,7 | - | - | - | - | - | - | - |
| **Республика Адыгея** | 0 | - | - | - | - | - | - | - |
| федеральный бюджет | 0 | - | - | - | - | - | - | - |
| *из них межбюджетные трансферты бюджету(ам)* | 0 | - | - | - | - | - | - | - |
| консолидированные бюджеты субъектов Российской Федерации | 0 | - | - | - | - | - | - | - |
| **Республика Калмыкия** | 0 | - | - | - | - | - | - | - |
| федеральный бюджет | 0 | - | - | - | - | - | - | - |
| *из них межбюджетные трансферты бюджету(ам)* | 0 | - | - | - | - | - | - | - |

| Субъект Российской Федерации | Объем финансового обеспечения по годам реализации (млн. рублей) | | | | | | | Всего, (млн. рублей) |
|---|---|---|---|---|---|---|---|---|
| | 2018 | 2019 | 2020 | 2021 | 2022 | 2023 | 2024 | |
| консолидированные бюджеты субъектов Российской Федерации | 0 | - | - | - | - | - | - | - |
| **Волгоградская область** | 425,7 | 297,9 | - | - | - | - | - | - |
| федеральный бюджет | 366,1 | 297,9 | - | - | - | - | - | - |
| *из них межбюджетные трансферты бюджету(ам)* | 366,1 | 297,9 | - | - | - | - | - | - |
| консолидированные бюджеты субъектов Российской Федерации | 59,6 | - | - | - | - | - | - | - |
| **Краснодарский край** | 1 196,7 | 689,4 | - | - | - | - | - | - |
| федеральный бюджет | 845,8 | 689,4 | - | - | - | - | - | - |
| *из них межбюджетные трансферты бюджету(ам)* | 845,8 | 689,4 | - | - | - | - | - | - |
| консолидированные бюджеты субъектов Российской Федерации | 350,9 | - | - | - | - | - | - | - |
| **Республика Крым** | 0 | - | - | - | - | - | - | - |
| федеральный бюджет | 0 | - | - | - | - | - | - | - |
| *из них межбюджетные трансферты бюджету(ам)* | 0 | - | - | - | - | - | - | - |
| консолидированные бюджеты субъектов Российской Федерации | 0 | - | - | - | - | - | - | - |
| **Ростовская область** | 0 | 636,1 | - | - | - | - | - | - |
| федеральный бюджет | 0 | 636,1 | - | - | - | - | - | - |
| *из них межбюджетные трансферты бюджету(ам)* | 0 | 636,1 | - | - | - | - | - | - |

| Субъект Российской Федерации | Объем финансового обеспечения по годам реализации (млн. рублей) | | | | | | | Всего, (млн. рублей) |
|---|---|---|---|---|---|---|---|---|
| | 2018 | 2019 | 2020 | 2021 | 2022 | 2023 | 2024 | |
| консолидированные бюджеты субъектов Российской Федерации | 0 | - | - | - | - | - | - | - |
| **Северо-Кавказский федеральный округ** | 5047 | 3 032,2 | - | - | - | - | - | - |
| федеральный бюджет | 4766,4 | 3 032,2 | - | - | - | - | - | - |
| *из них межбюджетные трансферты бюджету(ам)* | 4766,4 | 3 032,2 | - | - | - | - | - | - |
| консолидированные бюджеты субъектов Российской Федерации | 280,6 | - | - | - | - | - | - | - |
| **Кабардино-Балкарская Республика** | 292,7 | - | - | - | - | - | - | - |
| федеральный бюджет | 269,3 | - | - | - | - | - | - | - |
| *из них межбюджетные трансферты бюджету(ам)* | 269,3 | - | - | - | - | - | - | - |
| консолидированные бюджеты субъектов Российской Федерации | 23,4 | - | - | - | - | - | - | - |
| **Карачаево-Черкесская республика** | 1 411 | 1 150,0 | - | - | - | - | - | - |
| федеральный бюджет | 1 340,4 | 1 150,0 | - | - | - | - | - | - |
| *из них межбюджетные трансферты бюджету(ам)* | 1 340,4 | 1 150,0 | - | - | - | - | - | - |
| консолидированные бюджеты субъектов Российской Федерации | 70,6 | - | - | - | - | - | - | - |
| **Республика Дагестан** | 1 288,6 | - | - | - | - | - | - | - |
| федеральный бюджет | 1 224,2 | - | - | - | - | - | - | - |

| Субъект Российской Федерации | Объем финансового обеспечения по годам реализации (млн. рублей) | | | | | | | Всего, (млн. рублей) |
|---|---|---|---|---|---|---|---|---|
| | 2018 | 2019 | 2020 | 2021 | 2022 | 2023 | 2024 | |
| *из них межбюджетные трансферты бюджету(ам)* | 1 224,2 | - | - | - | - | - | - | - |
| консолидированные бюджеты субъектов Российской Федерации | 64,4 | - | - | - | - | - | - | - |
| **Республика Ингушетия** | 635,4 | 426,5 | - | - | - | - | - | - |
| федеральный бюджет | 603,6 | 426,5 | - | - | - | - | - | - |
| *из них межбюджетные трансферты бюджету(ам)* | 603,6 | 426,5 | - | - | - | - | - | - |
| консолидированные бюджеты субъектов Российской Федерации | 31,8 | - | - | - | - | - | - | - |
| **Республика Северная Осетия - Алания** | 648,2 | 523,6 | - | - | - | - | - | - |
| федеральный бюджет | 596,3 | 523,6 | - | - | - | - | - | - |
| *из них межбюджетные трансферты бюджету(ам)* | 596,3 | 523,6 | - | - | - | - | - | - |
| консолидированные бюджеты субъектов Российской Федерации | 51,9 | - | - | - | - | - | - | - |
| **Ставропольский край** | 0 | - | - | - | - | - | - | - |
| федеральный бюджет | 0 | - | - | - | - | - | - | - |
| *из них межбюджетные трансферты бюджету(ам)* | 0 | - | - | - | - | - | - | - |
| консолидированные бюджеты субъектов Российской Федерации | 0 | - | - | - | - | - | - | - |
| **Чеченская Республика** | 771,1 | 932,1 | - | - | - | - | - | - |

| Субъект Российской Федерации | Объем финансового обеспечения по годам реализации (млн. рублей) | | | | | | | Всего, (млн. рублей) |
|---|---|---|---|---|---|---|---|---|
| | 2018 | 2019 | 2020 | 2021 | 2022 | 2023 | 2024 | |
| федеральный бюджет | 732,6 | 932,1 | - | - | - | - | - | - |
| *из них межбюджетные трансферты бюджету(ам)* | 732,6 | 932,1 | - | - | - | - | - | - |
| консолидированные бюджеты субъектов Российской Федерации | 38,5 | - | - | - | - | - | - | - |
| **Приволжский федеральный округ** | 6291,3 | 5 851,7 | - | - | - | - | - | - |
| федеральный бюджет | 4724,8 | 5 851,7 | - | - | - | - | - | - |
| *из них межбюджетные трансферты бюджету(ам)* | 4724,8 | 5 851,7 | - | - | - | - | - | - |
| консолидированные бюджеты субъектов Российской Федерации | 1566,5 | - | - | - | - | - | - | - |
| **Кировская область** | 0 | 774,1 | - | - | - | - | - | - |
| федеральный бюджет | 0 | 774,1 | - | - | - | - | - | - |
| *из них межбюджетные трансферты бюджету(ам)* | 0 | 774,1 | - | - | - | - | - | - |
| консолидированные бюджеты субъектов Российской Федерации | 0 | - | - | - | - | - | - | - |
| **Республика Башкортостан** | 0 | 671,3 | - | - | - | - | - | - |
| федеральный бюджет | 0 | 671,3 | - | - | - | - | - | - |
| *из них межбюджетные трансферты бюджету(ам)* | 0 | 671,3 | - | - | - | - | - | - |
| консолидированные бюджеты субъектов Российской Федерации | 0 | - | - | - | - | - | - | - |

| Субъект Российской Федерации | Объем финансового обеспечения по годам реализации (млн. рублей) | | | | | | | Всего, (млн. рублей) |
|---|---|---|---|---|---|---|---|---|
| | 2018 | 2019 | 2020 | 2021 | 2022 | 2023 | 2024 | |
| *из них межбюджетные трансферты бюджету(ам)* | 0 | - | - | - | - | - | - | - |
| **Республика Марий Эл** | 0 | 29,8 | - | - | - | - | - | - |
| федеральный бюджет | 0 | 29,8 | - | - | - | - | - | - |
| *из них межбюджетные трансферты бюджету(ам)* | 0 | 29,8 | - | - | - | - | - | - |
| консолидированные бюджеты субъектов Российской Федерации | 0 | - | - | - | - | - | - | - |
| **Республика Мордовия** | 363 | 78,2 | - | - | - | - | - | - |
| федеральный бюджет | 288,4 | 78,2 | - | - | - | - | - | - |
| *из них межбюджетные трансферты бюджету(ам)* | 288,4 | 78,2 | - | - | - | - | - | - |
| консолидированные бюджеты субъектов Российской Федерации | 74,7 | - | - | - | - | - | - | - |
| **Республика Татарстан** | 1 733,2 | 997,5 | - | - | - | - | - | - |
| федеральный бюджет | 1 213,2 | 997,5 | - | - | - | - | - | - |
| *из них межбюджетные трансферты бюджету(ам)* | 1 213,2 | 997,5 | - | - | - | - | - | - |
| консолидированные бюджеты субъектов Российской Федерации | 520 | - | - | - | - | - | - | - |
| **Нижегородская область** | 966 | 219,3 | - | - | - | - | - | - |
| федеральный бюджет | 676,2 | 219,3 | - | - | - | - | - | - |
| *из них межбюджетные трансферты бюджету(ам)* | 676,2 | 219,3 | - | - | - | - | - | - |

| Субъект Российской Федерации | Объем финансового обеспечения по годам реализации (млн. рублей) | | | | | | | Всего, (млн. рублей) |
|---|---|---|---|---|---|---|---|---|
| | 2018 | 2019 | 2020 | 2021 | 2022 | 2023 | 2024 | |
| консолидированные бюджеты субъектов Российской Федерации | 289,8 | - | - | - | - | - | - | - |
| **Оренбургская область** | 127,8 | 199,5 | - | - | - | - | - | - |
| федеральный бюджет | 93,9 | 199,5 | - | - | - | - | - | - |
| *из них межбюджетные трансферты бюджету(ам)* | 93,9 | 199,5 | - | - | - | - | - | - |
| консолидированные бюджеты субъектов Российской Федерации | 33,9 | - | - | - | - | - | - | - |
| **Пензенская область** | 0 | 358,4 | - | - | - | - | - | - |
| федеральный бюджет | 0 | 358,4 | - | - | - | - | - | - |
| *из них межбюджетные трансферты бюджету(ам)* | 0 | 358,4 | - | - | - | - | - | - |
| консолидированные бюджеты субъектов Российской Федерации | 0 | - | - | - | - | - | - | - |
| **Пермский край** | 0 | - | - | - | - | - | - | - |
| федеральный бюджет | 0 | - | - | - | - | - | - | - |
| *из них межбюджетные трансферты бюджету(ам)* | 0 | - | - | - | - | - | - | - |
| консолидированные бюджеты субъектов Российской Федерации | 0 | - | - | - | - | - | - | - |
| **Самарская область** | 1 403,3 | 1 433,8 | - | - | - | - | - | - |
| федеральный бюджет | 968,2 | 1 433,8 | - | - | - | - | - | - |
| *из них межбюджетные трансферты бюджету(ам)* | 968,2 | 1 433,8 | - | - | - | - | - | - |

| Субъект Российской Федерации | Объем финансового обеспечения по годам реализации (млн. рублей) | | | | | | | Всего, (млн. рублей) |
|---|---|---|---|---|---|---|---|---|
| | 2018 | 2019 | 2020 | 2021 | 2022 | 2023 | 2024 | |
| консолидированные бюджеты субъектов Российской Федерации | 435,1 | - | - | - | - | - | - | - |
| **Саратовская область** | 311,8 | 173,7 | - | - | - | - | - | - |
| федеральный бюджет | 261,9 | 173,7 | - | - | - | - | - | - |
| *из них межбюджетные трансферты бюджету(ам)* | 261,9 | 173,7 | - | - | - | - | - | - |
| консолидированные бюджеты субъектов Российской Федерации | 49,9 | - | - | - | - | - | - | - |
| **Удмуртская Республика** | 0 | 411,6 | - | - | - | - | - | - |
| федеральный бюджет | 0 | 411,6 | - | - | - | - | - | - |
| *из них межбюджетные трансферты бюджету(ам)* | 0 | 411,6 | - | - | - | - | - | - |
| консолидированные бюджеты субъектов Российской Федерации | 0 | - | - | - | - | - | - | - |
| **Ульяновская область** | 666,1 | 253,7 | - | - | - | - | - | - |
| федеральный бюджет | 546,2 | 253,7 | - | - | - | - | - | - |
| *из них межбюджетные трансферты бюджету(ам)* | 546,2 | 253,7 | - | - | - | - | - | - |
| консолидированные бюджеты субъектов Российской Федерации | 119,9 | - | - | - | - | - | - | - |
| **Чувашская Республика** | 720 | 250,8 | - | - | - | - | - | - |
| федеральный бюджет | 676,8 | 250,8 | - | - | - | - | - | - |
| *из них межбюджетные трансферты бюджету(ам)* | 676,8 | 250,8 | - | - | - | - | - | - |

| Субъект Российской Федерации | Объем финансового обеспечения по годам реализации (млн. рублей) | | | | | | | Всего, (млн. рублей) |
|---|---|---|---|---|---|---|---|---|
| | 2018 | 2019 | 2020 | 2021 | 2022 | 2023 | 2024 | |
| консолидированные бюджеты субъектов Российской Федерации | 43,2 | - | - | - | - | - | - | - |
| **Уральский федеральный округ** | 1 659,6 | 1 842,7 | - | - | - | - | - | - |
| федеральный бюджет | 1 161,7 | 1 842,7 | - | - | - | - | - | - |
| *из них межбюджетные трансферты бюджету(ам)* | 1 161,7 | 1 842,7 | - | - | - | - | - | - |
| консолидированные бюджеты субъектов Российской Федерации | 497,9 | - | - | - | - | - | - | - |
| **Курганская область** | 0 | 99,5 | - | - | - | - | - | - |
| федеральный бюджет | 0 | 99,5 | - | - | - | - | - | - |
| *из них межбюджетные трансферты бюджету(ам)* | 0 | 99,5 | - | - | - | - | - | - |
| консолидированные бюджеты субъектов Российской Федерации | 0 | - | - | - | - | - | - | - |
| **Свердловская область** | 1 659,6 | 1 681,3 | - | - | - | - | - | - |
| федеральный бюджет | 1 161,7 | 1 681,3 | - | - | - | - | - | - |
| *из них межбюджетные трансферты бюджету(ам)* | 1 161,7 | 1 681,3 | - | - | - | - | - | - |
| консолидированные бюджеты субъектов Российской Федерации | 497,9 | - | - | - | - | - | - | - |
| **Тюменская область** | 0 | - | - | - | - | - | - | - |
| федеральный бюджет | 0 | - | - | - | - | - | - | - |
| *из них межбюджетные трансферты бюджету(ам)* | 0 | - | - | - | - | - | - | - |

| Субъект Российской Федерации | Объем финансового обеспечения по годам реализации (млн. рублей) | | | | | | | Всего, (млн. рублей) |
|---|---|---|---|---|---|---|---|---|
| | 2018 | 2019 | 2020 | 2021 | 2022 | 2023 | 2024 | |
| консолидированные бюджеты субъектов Российской Федерации | 0 | - | - | - | - | - | - | - |
| **Ханты-Мансийский автономный округ - Югра** | 0 | 61,9 | - | - | - | - | - | - |
| федеральный бюджет | 0 | 61,9 | - | - | - | - | - | - |
| *из них межбюджетные трансферты бюджету(ам)* | 0 | 61,9 | - | - | - | - | - | - |
| консолидированные бюджеты субъектов Российской Федерации | 0 | - | - | - | - | - | - | - |
| **Челябинская область** | 0 | - | - | - | - | - | - | - |
| федеральный бюджет | 0 | - | - | - | - | - | - | - |
| *из них межбюджетные трансферты бюджету(ам)* | 0 | - | - | - | - | - | - | - |
| консолидированные бюджеты субъектов Российской Федерации | 0 | - | - | - | - | - | - | - |
| **Ямало-Ненецкий автономный округ** | 0 | - | - | - | - | - | - | - |
| федеральный бюджет | 0 | - | - | - | - | - | - | - |
| *из них межбюджетные трансферты бюджету(ам)* | 0 | - | - | - | - | - | - | - |
| консолидированные бюджеты субъектов Российской Федерации | 0 | - | - | - | - | - | - | - |
| **Сибирский федеральный округ** | 2483 | 2 470,9 | - | - | - | - | - | - |
| федеральный бюджет | 1868,7 | 2 470,9 | - | - | - | - | - | - |

| Субъект Российской Федерации | Объем финансового обеспечения по годам реализации (млн. рублей) | | | | | | | Всего, (млн. рублей) |
|---|---|---|---|---|---|---|---|---|
| | 2018 | 2019 | 2020 | 2021 | 2022 | 2023 | 2024 | |
| *из них межбюджетные трансферты бюджету(ам)* | 1868,7 | 2 470,9 | - | - | - | - | - | - |
| консолидированные бюджеты субъектов Российской Федерации | 614,2 | - | - | - | - | - | - | - |
| **Республика Алтай** | 0 | - | - | - | - | - | - | - |
| федеральный бюджет | 0 | - | - | - | - | - | - | - |
| *из них межбюджетные трансферты бюджету(ам)* | 0 | - | - | - | - | - | - | - |
| консолидированные бюджеты субъектов Российской Федерации | 0 | - | - | - | - | - | - | - |
| **Республика Бурятия** | 0 | - | - | - | - | - | - | - |
| федеральный бюджет | 0 | - | - | - | - | - | - | - |
| *из них межбюджетные трансферты бюджету(ам)* | 0 | - | - | - | - | - | - | - |
| консолидированные бюджеты субъектов Российской Федерации | 0 | - | - | - | - | - | - | - |
| **Республика Тыва** | 0 | - | - | - | - | - | - | - |
| федеральный бюджет | 0 | - | - | - | - | - | - | - |
| *из них межбюджетные трансферты бюджету(ам)* | 0 | - | - | - | - | - | - | - |
| консолидированные бюджеты субъектов Российской Федерации | 0 | - | - | - | - | - | - | - |
| **Республика Хакасия** | 0 | - | - | - | - | - | - | - |
| федеральный бюджет | 0 | - | - | - | - | - | - | - |

| Субъект Российской Федерации | Объем финансового обеспечения по годам реализации (млн. рублей) | | | | | | | Всего, (млн. рублей) |
|---|---|---|---|---|---|---|---|---|
| | 2018 | 2019 | 2020 | 2021 | 2022 | 2023 | 2024 | |
| *из них межбюджетные трансферты бюджету(ам)* | 0 | - | - | - | - | - | - | - |
| консолидированные бюджеты субъектов Российской Федерации | 0 | - | - | - | - | - | - | - |
| **Алтайский край** | 0 | - | - | - | - | - | - | - |
| федеральный бюджет | 0 | - | - | - | - | - | - | - |
| *из них межбюджетные трансферты бюджету(ам)* | 0 | - | - | - | - | - | - | - |
| консолидированные бюджеты субъектов Российской Федерации | 0 | - | - | - | - | - | - | - |
| **Забайкальский край** | 0 | - | - | - | - | - | - | - |
| федеральный бюджет | 0 | - | - | - | - | - | - | - |
| *из них межбюджетные трансферты бюджету(ам)* | 0 | - | - | - | - | - | - | - |
| консолидированные бюджеты субъектов Российской Федерации | 0 | - | - | - | - | - | - | - |
| **Кемеровская область** | 679 | 549,5 | - | - | - | - | - | - |
| федеральный бюджет | 563,6 | 549,5 | - | - | - | - | - | - |
| *из них межбюджетные трансферты бюджету(ам)* | 563,6 | 549,5 | - | - | - | - | - | - |
| консолидированные бюджеты субъектов Российской Федерации | 115,4 | - | - | - | - | - | - | - |
| **Красноярский край** | 0 | 210,0 | - | - | - | - | - | - |
| федеральный бюджет | 0 | 210,0 | - | - | - | - | - | - |

| Субъект Российской Федерации | Объем финансового обеспечения по годам реализации (млн. рублей) | | | | | | | Всего, (млн. рублей) |
|---|---|---|---|---|---|---|---|---|
| | 2018 | 2019 | 2020 | 2021 | 2022 | 2023 | 2024 | |
| *из них межбюджетные трансферты бюджету(ам)* | 0 | 210,0 | - | - | - | - | - | - |
| консолидированные бюджеты субъектов Российской Федерации | 0 | - | - | - | - | - | - | - |
| **Иркутская область** | 498,2 | 90,9 | - | - | - | - | - | - |
| федеральный бюджет | 391,1 | 90,9 | - | - | - | - | - | - |
| *из них межбюджетные трансферты бюджету(ам)* | 391,1 | 90,9 | - | - | - | - | - | - |
| консолидированные бюджеты субъектов Российской Федерации | 107,1 | - | - | - | - | - | - | - |
| **Новосибирская область** | 1 305,8 | 1 013,3 | - | - | - | - | - | - |
| федеральный бюджет | 914 | 1 013,3 | - | - | - | - | - | - |
| *из них межбюджетные трансферты бюджету(ам)* | 914 | 1 013,3 | - | - | - | - | - | - |
| консолидированные бюджеты субъектов Российской Федерации | 391,7 | - | - | - | - | - | - | - |
| **Омская область** | 0 | 607,2 | - | - | - | - | - | - |
| федеральный бюджет | 0 | 607,2 | - | - | - | - | - | - |
| *из них межбюджетные трансферты бюджету(ам)* | 0 | 607,2 | - | - | - | - | - | - |
| консолидированные бюджеты субъектов Российской Федерации | 0 | - | - | - | - | - | - | - |
| *из них межбюджетные трансферты бюджету(ам)* | 0 | - | - | - | - | - | - | - |

| Субъект Российской Федерации | Объем финансового обеспечения по годам реализации (млн. рублей) | | | | | | | Всего, (млн. рублей) |
|---|---|---|---|---|---|---|---|---|
| | 2018 | 2019 | 2020 | 2021 | 2022 | 2023 | 2024 | |
| **Томская область** | 0 | - | - | - | - | - | - | - |
| федеральный бюджет | 0 | - | - | - | - | - | - | - |
| *из них межбюджетные трансферты бюджету(ам)* | 0 | - | - | - | - | - | - | - |
| консолидированные бюджеты субъектов Российской Федерации | 0 | - | - | - | - | - | - | - |
| **Дальневосточный федеральный округ** | 82,4 | - | - | - | - | - | - | - |
| федеральный бюджет | 78,3 | - | - | - | - | - | - | - |
| *из них межбюджетные трансферты бюджету(ам)* | 78,3 | - | - | - | - | - | - | - |
| консолидированные бюджеты субъектов Российской Федерации | 4,1 | - | - | - | - | - | - | - |
| **Республика Саха (Якутия)** | 0 | - | - | - | - | - | - | - |
| федеральный бюджет | 0 | - | - | - | - | - | - | - |
| *из них межбюджетные трансферты бюджету(ам)* | 0 | - | - | - | - | - | - | - |
| консолидированные бюджеты субъектов Российской Федерации | 0 | - | - | - | - | - | - | - |
| **Камчатский край** | 82,4 | - | - | - | - | - | - | - |
| федеральный бюджет | 78,3 | - | - | - | - | - | - | - |
| *из них межбюджетные трансферты бюджету(ам)* | 78,3 | - | - | - | - | - | - | - |

| Субъект Российской Федерации | Объем финансового обеспечения по годам реализации (млн. рублей) | | | | | | | Всего, (млн. рублей) |
|---|---|---|---|---|---|---|---|---|
| | 2018 | 2019 | 2020 | 2021 | 2022 | 2023 | 2024 | |
| консолидированные бюджеты субъектов Российской Федерации | 4,1 | - | - | - | - | - | - | - |
| **Приморский край** | 0 | - | - | - | - | - | - | - |
| федеральный бюджет | 0 | - | - | - | - | - | - | - |
| *из них межбюджетные трансферты бюджету(ам)* | 0 | - | - | - | - | - | - | - |
| консолидированные бюджеты субъектов Российской Федерации | 0 | - | - | - | - | - | - | - |
| **Магаданская область** | 0 | - | - | - | - | - | - | - |
| федеральный бюджет | 0 | - | - | - | - | - | - | - |
| *из них межбюджетные трансферты бюджету(ам)* | 0 | - | - | - | - | - | - | - |
| консолидированные бюджеты субъектов Российской Федерации | 0 | - | - | - | - | - | - | - |
| **Хабаровский край** | 0 | - | - | - | - | - | - | - |
| федеральный бюджет | 0 | - | - | - | - | - | - | - |
| *из них межбюджетные трансферты бюджету(ам)* | 0 | - | - | - | - | - | - | - |
| консолидированные бюджеты субъектов Российской Федерации | 0 | - | - | - | - | - | - | - |
| **Амурская область** | 0 | - | - | - | - | - | - | - |
| федеральный бюджет | 0 | - | - | - | - | - | - | - |
| *из них межбюджетные трансферты бюджету(ам)* | 0 | - | - | - | - | - | - | - |

| Субъект Российской Федерации | Объем финансового обеспечения по годам реализации (млн. рублей) | | | | | | | Всего, (млн. рублей) |
|---|---|---|---|---|---|---|---|---|
| | 2018 | 2019 | 2020 | 2021 | 2022 | 2023 | 2024 | |
| консолидированные бюджеты субъектов Российской Федерации | 0 | - | - | - | - | - | - | - |
| **Сахалинская область** | 0 | - | - | - | - | - | - | - |
| федеральный бюджет | 0 | - | - | - | - | - | - | - |
| *из них межбюджетные трансферты бюджету(ам)* | 0 | - | - | - | - | - | - | - |
| консолидированные бюджеты субъектов Российской Федерации | 0 | - | - | - | - | - | - | - |
| **Еврейская автономная область** | 0 | - | - | - | - | - | - | - |
| федеральный бюджет | 0 | - | - | - | - | - | - | - |
| *из них межбюджетные трансферты бюджету(ам)* | 0 | - | - | - | - | - | - | - |
| консолидированные бюджеты субъектов Российской Федерации | 0 | - | - | - | - | - | - | - |
| **Чукотский автономный округ** | 0 | - | - | - | - | - | - | - |
| федеральный бюджет | 0 | - | - | - | - | - | - | - |
| *из них межбюджетные трансферты бюджету(ам)* | 0 | - | - | - | - | - | - | - |
| консолидированные бюджеты субъектов Российской Федерации | 0 | - | - | - | - | - | - | - |

******* **Значения объема финансового обеспечения устанавливаются в соответствии с соглашениями с субъектами Российской Федерации, заключенными по результатам ежегодного отбора субъектов Российской Федерации для участия в мероприятии по стимулированию жилищного строительства на основании представленных субъектами Российской Федерации заявок о поддержке проектов жилищного строительства.**

# Оценка вклада мероприятий федерального проекта "Жилье" в достижение целей национального проекта "Жилье и городская среда"

| № п/п | Наименование мероприятия | Оценка влияния на достижение целей национального проекта | | | | | Сводный рейтинг | Комментарии (при наличии) |
|---|---|---|---|---|---|---|---|---|
| | | Обеспечение доступным жильем семей со средним достатком, в том числе создание возможностей для приобретения (строительства) ими жилья с использованием ипотечного кредита, ставка по которому должна быть менее 8 процентов | Увеличение объема жилищного строительства не менее чем до 120 млн. квадратных метров в год, млн. кв. метров | Кардинальное повышение комфортности городской среды, повышение индекса качества городской среды на 30 процентов, сокращение в соответствии с этим индексом количества городов с неблагоприятной средой в два раза | Создание механизма прямого участия граждан в формировании комфортной городской среды, увеличение доли граждан, принимающих участие в решении вопросов развития городской среды, до 30 процентов | Обеспечение устойчивого сокращения непригодного для проживания жилищного фонда | | |
| 1. | Принято решение о выделении средств федерального бюджета на финансирование мероприятий по стимулированию программ развития жилищного строительства субъектов Российской Федерации | *0* | *30* | *0* | *0* | *0* | *30* | |
| 2. | Утвержден перечень субъектов Российской Федерации для участия в мероприятиях по стимулированию программ развития жилищного строительства субъектов Российской Федерации | *0* | *5* | *0* | *0* | *0* | *5* | |
| 3. | Обеспечен ввод жилья в рамках реализации мероприятий по стимулированию программ развития жилищного | *0* | *10* | *0* | *0* | *0* | *10* | |

| № п/п | Наименование мероприятия | Оценка влияния на достижение целей национального проекта | | | | | Сводный рейтинг | Комментарии (при наличии) |
|---|---|---|---|---|---|---|---|---|
| | | Обеспечение доступным жильем семей со средним достатком, в том числе создание возможностей для приобретения (строительства) ими жилья с использованием ипотечного кредита, ставка по которому должна быть менее 8 процентов | Увеличение объема жилищного строительства не менее чем до 120 млн. квадратных метров в год, млн. кв. метров | Кардинальное повышение комфортности городской среды, повышение индекса качества городской среды на 30 процентов, сокращение в соответствии с этим индексом количества городов с неблагоприятной средой в два раза | Создание механизма прямого участия граждан в формировании комфортной городской среды, увеличение доли граждан, принимающих участие в решении вопросов развития городской среды, до 30 процентов | Обеспечение устойчивого сокращения непригодного для проживания жилищного фонда | | |
| | строительства субъектов Российской Федерации | | | | | | | |
| 4. | Внесены изменения в Правила предоставления и распределения субсидий из федерального бюджета бюджетам субъектов Российской Федерации на развитие жилищного строительства в части уточнения направлений использования субсидий в рамках мероприятий по стимулированию программ развития жилищного строительства субъектов Российской Федерации | *0* | *20* | *0* | *0* | *0* | *20* | |
| 5. | Проведена актуализация не менее 250 действующих нормативно-технических документов на предмет внедрения передовых технологий и установления ограничения на использование устаревших технологий в проектировании и | *0* | *20* | *0* | *0* | *0* | *20* | |

| № п/п | Наименование мероприятия | Оценка влияния на достижение целей национального проекта | | | | | Сводный рейтинг | Комментарии (при наличии) |
|---|---|---|---|---|---|---|---|---|
| | | Обеспечение доступным жильем семей со средним достатком, в том числе создание возможностей для приобретения (строительства) ими жилья с использованием ипотечного кредита, ставка по которому должна быть менее 8 процентов | Увеличение объема жилищного строительства не менее чем до 120 млн. квадратных метров в год, млн. кв. метров | Кардинальное повышение комфортности городской среды, повышение индекса качества городской среды на 30 процентов, сокращение в соответствии с этим индексом количества городов с неблагоприятной средой в два раза | Создание механизма прямого участия граждан в формировании комфортной городской среды, увеличение доли граждан, принимающих участие в решении вопросов развития городской среды, до 30 процентов | Обеспечение устойчивого сокращения непригодного для проживания жилищного фонда | | |
| | строительстве, в том числе в жилищном строительстве | | | | | | | |
| 6. | Проведена актуализация не менее 290 действующих нормативно-технических документов на предмет внедрения передовых технологий и установления ограничения на использование устаревших технологий в проектировании и строительстве, в том числе в жилищном строительстве | *0* | *20* | *0* | *0* | *0* | *20* | |
| 7. | Принято не менее 130 новых нормативно-технических документов в строительной сфере, необходимых для осуществления поэтапного отказа от использования устаревших технологий в проектировании и строительстве, в том числе в жилищном строительстве | *0* | *20* | *0* | *0* | *0* | *20* | |

| № п/п | Наименование мероприятия | Оценка влияния на достижение целей национального проекта | | | | | Сводный рейтинг | Комментарии (при наличии) |
|---|---|---|---|---|---|---|---|---|
| | | Обеспечение доступным жильем семей со средним достатком, в том числе создание возможностей для приобретения (строительства) ими жилья с использованием ипотечного кредита, ставка по которому должна быть менее 8 процентов | Увеличение объема жилищного строительства не менее чем до 120 млн. квадратных метров в год, млн. кв. метров | Кардинальное повышение комфортности городской среды, повышение индекса качества городской среды на 30 процентов, сокращение в соответствии с этим индексом количества городов с неблагоприятной средой в два раза | Создание механизма прямого участия граждан в формировании комфортной городской среды, увеличение доли граждан, принимающих участие в решении вопросов развития городской среды, до 30 процентов | Обеспечение устойчивого сокращения непригодного для проживания жилищного фонда | | |
| 8. | Принято не менее 100 новых нормативно-технических документов в строительной сфере, необходимых для осуществления поэтапного отказа от использования устаревших технологий в проектировании и строительстве, в том числе в жилищном строительстве | *0* | *20* | *0* | *0* | *0* | *20* | |
| 9. | Проведена разработка и актуализация порядка 100 стандартов продукции промышленности строительных материалов в целях повышения качества индустриального жилищного строительства | *0* | *10* | *0* | *0* | *0* | *10* | |
| 10. | Обеспечено расширение применения деревянных конструкций с учетом наилучших практик в строительстве в пилотных регионах | *0* | *10* | *0* | *0* | *0* | *10* | |

| № п/п | Наименование мероприятия | Оценка влияния на достижение целей национального проекта | | | | | Сводный рейтинг | Комментарии (при наличии) |
|---|---|---|---|---|---|---|---|---|
| | | **Обеспечение доступным жильем семей со средним достатком, в том числе создание возможностей** для приобретения (строительства) ими жилья с использованием ипотечного кредита, ставка по которому должна быть менее 8 процентов | Увеличение объема жилищного строительства не менее чем до 120 млн. квадратных метров в год, млн. кв. метров | **Кардинальное повышение комфортности городской среды, повышение индекса качества городской среды на 30 процентов,** сокращение в соответствии с этим индексом количества городов с неблагоприятной средой в два раза | **Создание механизма прямого участия граждан в формировании комфортной городской среды, увеличение доли граждан, принимающих участие в решении вопросов развития городской среды,** до 30 процентов | **Обеспечение устойчивого сокращения непригодного для проживания жилищного фонда** | | |
| 11. | Обеспечено достижение целевых показателей, предусмотренных целевой моделью "Получение разрешения на строительство и территориальное планирование", в том числе сокращены сроки предоставления услуги по получению разрешения на строительство | *0* | *10* | *0* | *0* | *0* | *10* | |
| 12. | **Осуществлен переход к прохождению административных процедур в жилищном строительстве по принципу "одного окна" Утверждена "дорожная карта" перехода к прохождению административных процедур в жилищном строительстве по принципу "одного окна"** | *0* | *10* | *0* | *0* | *0* | *10* | |
| 13. | **Утверждена "дорожная карта" перехода к прохождению административных процедур в жилищном строительстве по принципу "одного окна"** | *0* | *10* | *0* | *0* | *0* | *10* | |

| № п/п | Наименование мероприятия | Оценка влияния на достижение целей национального проекта | | | | | Сводный рейтинг | Комментарии (при наличии) |
|---|---|---|---|---|---|---|---|---|
| | | Обеспечение доступным жильем семей со средним достатком, в том числе создание возможностей для приобретения (строительства) ими жилья с использованием ипотечного кредита, ставка по которому должна быть менее 8 процентов | Увеличение объема жилищного строительства не менее чем до 120 млн. квадратных метров в год, млн. кв. метров | Кардинальное повышение комфортности городской среды, повышение индекса качества городской среды на 30 процентов, сокращение в соответствии с этим индексом количества городов с неблагоприятной средой в два раза | Создание механизма прямого участия граждан в формировании комфортной городской среды, увеличение доли граждан, принимающих участие в решении вопросов развития городской среды, до 30 процентов | Обеспечение устойчивого сокращения непригодного для проживания жилищного фонда | | |
| 14. | Определены административные процедуры в сфере жилищного строительства осуществляемые исключительно в электронной форме | *0* | *10* | *0* | *0* | *0* | *10* | |
| 15. | Внесены изменения в законодательство Российской Федерации, касающиеся установления единых требований предоставления государственных и муниципальных услуг в жилищном строительстве и их перевода в электронный вид, а также формы документов, необходимых для оказания таких услуг | *0* | *10* | *0* | *0* | *0* | *10* | |
| 16. | Обеспечена интеграция Единой информационной системы жилищного строительства с порталом госуслуг, единой системой идентификации и аутентификации, региональными информационными системами обеспечения | *0* | *10* | *0* | *0* | *0* | *10* | |

| № п/п | Наименование мероприятия | Оценка влияния на достижение целей национального проекта | | | | | Сводный рейтинг | Комментарии (при наличии) |
|---|---|---|---|---|---|---|---|---|
| | | Обеспечение доступным жильем семей со средним достатком, в том числе создание возможностей для приобретения (строительства) ими жилья с использованием ипотечного кредита, ставка по которому должна быть менее 8 процентов | Увеличение объема жилищного строительства не менее чем до 120 млн. квадратных метров в год, млн. кв. метров | Кардинальное повышение комфортности городской среды, повышение индекса качества городской среды на 30 процентов, сокращение в соответствии с этим индексом количества городов с неблагоприятной средой в два раза | Создание механизма прямого участия граждан в формировании комфортной городской среды, увеличение доли граждан, принимающих участие в решении вопросов развития городской среды, до 30 процентов | Обеспечение устойчивого сокращения непригодного для проживания жилищного фонда | | |
| | градостроительной деятельности, единым государственным реестром заключений экспертизы проектной документации объектов капитального строительства, единым государственным реестром недвижимости | | | | | | | |
| 17. | Приняты нормативные правовые акты Правительства Российской Федерации, устанавливающие единые требования государственных и муниципальных услуг в жилищном строительстве и их перевода в электронный вид, а также формы документов, необходимых для оказания таких услуг | *0* | *10* | *0* | *0* | *0* | *10* | |
| 18. | Не менее 50% процедур исчерпывающего перечня административных процедур в сфере жилищного строительства осуществляются в электронном виде | *0* | *20* | *0* | *0* | *0* | *20* | |

| № п/п | Наименование мероприятия | Оценка влияния на достижение целей национального проекта | | | | | Сводный рейтинг | Комментарии (при наличии) |
|---|---|---|---|---|---|---|---|---|
| | | Обеспечение доступным жильем семей со средним достатком, в том числе создание возможностей для приобретения (строительства) ими жилья с использованием ипотечного кредита, ставка по которому должна быть менее 8 процентов | Увеличение объема жилищного строительства не менее чем до 120 млн. квадратных метров в год, млн. кв. метров | Кардинальное повышение комфортности городской среды, повышение индекса качества городской среды на 30 процентов, сокращение в соответствии с этим индексом количества городов с неблагоприятной средой в два раза | Создание механизма прямого участия граждан в формировании комфортной городской среды, увеличение доли граждан, принимающих участие в решении вопросов развития городской среды, до 30 процентов | Обеспечение устойчивого сокращения непригодного для проживания жилищного фонда | | |
| 19. | Внесены изменения в федеральное законодательство, предусматривающие упрощение механизма изъятия земельных участков в целях реализации проектов комплексного устойчивого развития территорий | *0* | *5* | *5* | *0* | *0* | *10* | |
| 20. | Разработан методический документ "Стандарт комплексного развития территорий" с учетом лучших мировых практик в области городского планирования | *0* | *5* | *5* | *0* | *0* | *10* | |
| 21. | Внесены изменения в законодательство Российской Федерации, направленные на реализацию методического документа "Стандарт комплексного развития территорий" | *0* | *5* | *5* | *0* | *0* | *10* | |
| 22. | Актуализированы нормативно-правовые документы | *0* | *5* | *5* | *0* | *0* | *10* | |

| № п/п | Наименование мероприятия | Оценка влияния на достижение целей национального проекта | | | | | Сводный рейтинг | Комментарии (при наличии) |
|---|---|---|---|---|---|---|---|---|
| | | Обеспечение доступным жильем семей со средним достатком, в том числе создание возможностей для приобретения (строительства) ими жилья с использованием ипотечного кредита, ставка по которому должна быть менее 8 процентов | Увеличение объема жилищного строительства не менее чем до 120 млн. квадратных метров в год, млн. кв. метров | Кардинальное повышение комфортности городской среды, повышение индекса качества городской среды на 30 процентов, сокращение в соответствии с этим индексом количества городов с неблагоприятной средой в два раза | Создание механизма прямого участия граждан в формировании комфортной городской среды, увеличение доли граждан, принимающих участие в решении вопросов развития городской среды, до 30 процентов | Обеспечение устойчивого сокращения непригодного для проживания жилищного фонда | | |
| | градостроительного регулирования и планировки территории, архитектурного проектирования, технического регулирования, санитарно-эпидемиологического благополучия населения с учетом методического документа "Стандарта комплексного развития территорий" | | | | | | | |
| 23. | Установлен контроль за использованием земельных участков, находящихся в федеральной собственности, за счет обязательного информирования единого института развития в жилищной сфере о неиспользуемых или неэффективно используемых земельных участках | *0* | *20* | *0* | *0* | *0* | *20* | |
| 24. | Принято Правительственной комиссией по развитию жилищного строительства и оценке эффективности | *0* | *20* | *0* | *0* | *0* | *20* | |

| № п/п | Наименование мероприятия | Оценка влияния на достижение целей национального проекта | | | | | Сводный рейтинг | Комментарии (при наличии) |
|---|---|---|---|---|---|---|---|---|
| | | Обеспечение доступным жильем семей со средним достатком, в том числе создание возможностей для приобретения (строительства) ими жилья с использованием ипотечного кредита, ставка по которому должна быть менее 8 процентов | Увеличение объема жилищного строительства не менее чем до 120 млн. квадратных метров в год, млн. кв. метров | Кардинальное повышение комфортности городской среды, повышение индекса качества городской среды на 30 процентов, сокращение в соответствии с этим индексом количества городов с неблагоприятной средой в два раза | Создание механизма прямого участия граждан в формировании комфортной городской среды, увеличение доли граждан, принимающих участие в решении вопросов развития городской среды, до 30 процентов | Обеспечение устойчивого сокращения непригодного для проживания жилищного фонда | | |
| | использования земельных участков, находящихся в собственности Российской Федерации, решение о вовлечении в оборот земельных участков. | | | | | | | |
| 25. | Реализованы мероприятия по развитию и поддержке высшего и среднего профессионального образования в области строительства и городского хозяйства | *0* | *5* | *5* | *0* | *0* | *10* | |
| 26. | Реализованы мероприятия по повышению квалификации специалистов в области архитектуры, градостроительства и строительства | *0* | *5* | *5* | *0* | *0* | *10* | |

УТВЕРЖДЕН
протоколом заседания проектного
комитета по национальному проекту
"Жилье и городская среда"
от 21 декабря 2018 г. № 3

# П А С П О Р Т

## федерального проекта "Формирование комфортной городской среды"

1. Основные положения

| | | | |
|---|---|---|---|
| Наименование национального проекта | "Жилье и городская среда" | | |
| Краткое наименование федерального проекта | "Формирование комфортной городской среды" | Срок начала и окончания проекта | 1 октября 2018 г. - 31 декабря 2024 г. |
| Куратор федерального проекта | Якушев В.В. - Министр строительства и жилищно-коммунального хозяйства Российской Федерации | | |
| Руководитель федерального проекта | Заместитель Министра строительства и жилищно-коммунального хозяйства Российской Федерации | | |
| Администратор федерального проекта | Демченко О.Н. - Директор Департамента городской среды Министерства строительства и жилищно-коммунального хозяйства Российской Федерации | | |
| Связь с государственными программами Российской Федерации | Государственная программа Российской Федерации "Обеспечение доступным и комфортным жильем и коммунальными услугами граждан Российской Федерации", утверждена постановлением Правительства Российской Федерации от 30 декабря 2017 г. № 1710 | | |

## 2. Цель и показатели федерального проекта

Кардинальное повышение комфортности городской среды, повышение индекса качества городской среды на 30 процентов, сокращение в соответствии с этим индексом количества городов с неблагоприятной средой в два раза, а также создание механизма прямого участия граждан в формировании комфортной городской среды, увеличение доли граждан, принимающих участие в решении вопросов развития городской среды, до 30 процентов.

| № п/п | Наименование показателя | Тип показателя | Базовое значение | | Период, год | | | | | | |
|---|---|---|---|---|---|---|---|---|---|---|---|
| | | | значение | дата | 2018 | 2019 | 2020 | 2021 | 2022 | 2023 | 2024 |
| 1. | Среднее значение индекса качества городской среды по Российской Федерации, % | основной | N[1] | 1 января 2019 г. | N[1] | N + 2% | N + 5% | N + 10% | N + 15% | N + 20% | N + 30% |
| 2. | Доля городов с благоприятной средой от общего количества городов, % | основной | -[2] | 1 января 2019 г. | -[2] | 25% | 30% | 40% | 45% | 50% | 60% |
| 3. | Количество городов с благоприятной средой, единиц | дополнительный | -[2] | 1 января 2019 г. | -[2] | 278 | 335 | 449 | 509 | 565 | 676 |
| 4. | Реализованы проекты победителей Всероссийского конкурса лучших проектов создания комфортной городской среды в малых городах и исторических поселениях, не менее ед. нарастающим итогом[3] | основной | - | 1 января 2019 г. | - | 80 | 160 | 240 | 320 | 400 | 480 |

| № п/п | Наименование показателя | Тип показателя | Базовое значение | | Период, год | | | | | | |
|---|---|---|---|---|---|---|---|---|---|---|---|
| | | | значение | дата | 2018 | 2019 | 2020 | 2021 | 2022 | 2023 | 2024 |
| 5. | Реализованы мероприятия по благоустройству, предусмотренные государственными (муниципальными) программами формирования современной городской среды (количество обустроенных общественных пространств)[4], не менее единиц накопительным итогом начиная с 2019 года | основной | 3896 | 1 января 2019 г. | 3700 | 5000[3] | 10200[3] | 15400[3] | 20600[3] | 25800[3] | 31000[3] |
| 6. | Доля граждан, принявших участие в решении вопросов развития городской среды от общего количества граждан в возрасте от 14 лет, проживающих в муниципальных образованиях, на территории которых реализуются проекты по созданию комфортной городской среды, % | основной | 5% | 1 января 2019 г. | 6% | 9% | 12% | 15% | 20% | 25% | 30% |

## 3. Задачи и результаты федерального проекта

| № п/п | Наименование задачи, результата | Характеристика результата |
|---|---|---|
| 1. | Создание механизмов развития комфортной городской среды, комплексного развития городов и других населенных пунктов с учетом индекса качества городской среды | |
| 1.1. | Актом Правительства Российской Федерации утверждена методика формирования индекса качества городской среды, включающая в себя отдельные параметры измерения благоустроенности муниципальных образований понятия "благоприятная среда" и "неблагоприятная среда", индикаторы доступности городской среды для маломобильных групп населения, цифровизации отрасли городского хозяйства, а также мероприятия по синхронизации выполняемых в рамках национальных проектов "Демография", "Образование", "Экология", "Безопасные и качественные автомобильные дороги", "Культура", "Малое и среднее предпринимательство и поддержка индивидуальной инициативы" с мероприятиями федерального проекта "Формирование комфортной городской среды" (далее - Методика ИКГС) | Постановление Правительства Российской Федерации об утверждении методики формирования индекса качества городской среды, включающая в себя отдельные параметры измерения благоустроенности муниципальных образований понятия "благоприятная среда" и "неблагоприятная среда", индикаторы доступности городской среды для маломобильных групп населения, цифровизации отрасли городского хозяйства, а также мероприятия по синхронизации выполняемых в рамках национальных проектов "Демография", "Образование", "Экология", "Безопасные и качественные автомобильные дороги", "Культура", "Малое и среднее предпринимательство и поддержка индивидуальной инициативы" с мероприятиями федерального проекта "Формирование комфортной городской среды".<br>Финансирование мероприятия из средств федерального бюджета не предусмотрено |
| 1.2. | Внесены изменения в правила распределения субсидий на поддержку государственных программ субъектов Российской Федерации и муниципальных программ формирования современной городской среды в части уточнения механизмов финансирования и учета при распределении субсидий индекса качества городской среды, индикаторов цифровизации отрасли городского хозяйства | Постановление Правительства Российской Федерации о внесении изменений в правила распределения субсидий на поддержку государственных программ субъектов Российской Федерации и муниципальных программ формирования современной городской среды в части уточнения механизмов финансирования и учета при распределении субсидий индекса качества городской среды, индикаторов цифровизации отрасли городского хозяйства.<br>Финансирование мероприятия из средств федерального бюджета не предусмотрено |

| № п/п | Наименование задачи, результата | Характеристика результата |
|---|---|---|
| 1.3. | Сформирован и опубликован индекс качества городской среды[1] (по отношению к предыдущему году) | В соответствии с утвержденной Методикой ИКГС проведена оценка состояния городской среды городов Российской Федерации, сформирован и опубликован индекс качества городской среды по каждому городу Российской Федерации. Финансирование мероприятия из средств федерального бюджета не предусмотрено |
| 1.3.1. | Сформирован и опубликован индекс качества городской среды[1] по отношению к 2018 году | В соответствии с утвержденной Методикой ИКГС проведена оценка состояния городской среды городов Российской Федерации, сформирован и опубликован индекс качества городской среды по каждому городу Российской Федерации по отношению к 2018 году. Финансирование мероприятия из средств федерального бюджета не предусмотрено |
| 1.3.2. | Сформирован и опубликован индекс качества городской среды[1] по отношению к 2019 году | В соответствии с утвержденной Методикой ИКГС проведена оценка состояния городской среды городов Российской Федерации, сформирован и опубликован индекс качества городской среды по каждому городу Российской Федерации по отношению к 2019 году. Финансирование мероприятия из средств федерального бюджета не предусмотрено |
| 1.3.3. | Сформирован и опубликован индекс качества городской среды[1] по отношению к 2020 году | В соответствии с утвержденной Методикой ИКГС проведена оценка состояния городской среды городов Российской Федерации, сформирован и опубликован индекс качества городской среды по каждому городу Российской Федерации по отношению к 2020 году. Финансирование мероприятия из средств федерального бюджета не предусмотрено |
| 1.3.4. | Сформирован и опубликован индекс качества городской среды[1] по отношению к 2021 году | В соответствии с утвержденной Методикой ИКГС проведена оценка состояния городской среды городов Российской Федерации, сформирован и опубликован индекс качества городской среды по каждому городу Российской Федерации по отношению к 2021 году. |

| № п/п | Наименование задачи, результата | Характеристика результата |
|---|---|---|
| | | Финансирование мероприятия из средств федерального бюджета не предусмотрено |
| 1.3.5. | Сформирован и опубликован индекс качества городской среды[1] по отношению к 2022 году | В соответствии с утвержденной Методикой ИКГС проведена оценка состояния городской среды городов Российской Федерации, сформирован и опубликован индекс качества городской среды по каждому городу Российской Федерации по отношению к 2022 году. Финансирование мероприятия из средств федерального бюджета не предусмотрено |
| 1.3.6. | Сформирован и опубликован индекс качества городской среды[1] по отношению к 2023 году | В соответствии с утвержденной Методикой ИКГС проведена оценка состояния городской среды городов Российской Федерации, сформирован и опубликован индекс качества городской среды по каждому городу Российской Федерации по отношению к 2023 году. Финансирование мероприятия из средств федерального бюджета не предусмотрено |
| 1.3.7. | Сформирован и опубликован индекс качества городской среды[1] по отношению к 2024 году | В соответствии с утвержденной Методикой ИКГС проведена оценка состояния городской среды городов Российской Федерации, сформирован и опубликован индекс качества городской среды по каждому городу Российской Федерации по отношению к 2024 году. Финансирование мероприятия из средств федерального бюджета не предусмотрено |
| 1.4 | Отобраны победители Всероссийского конкурса лучших проектов создания комфортной городской среды в малых городах и исторических поселениях (в соответствующем году) | Решение Федеральной комиссии об определении перечня муниципальных образований - победителей Всероссийского конкурса лучших проектов создания комфортной городской среды в малых городах и исторических поселениях. Финансирование мероприятия из средств федерального бюджета не предусмотрено |

| № п/п | Наименование задачи, результата | Характеристика результата |
|---|---|---|
| 1.4.1. | Отобраны победители Всероссийского конкурса лучших проектов создания комфортной городской среды в малых городах и исторических поселениях в 2019 году | Решение Федеральной комиссии об определении перечня муниципальных образований - победителей Всероссийского конкурса лучших проектов создания комфортной городской среды в малых городах и исторических поселениях в 2019 году. Финансирование мероприятия из средств федерального бюджета не предусмотрено |
| 1.4.2. | Отобраны победители Всероссийского конкурса лучших проектов создания комфортной городской среды в малых городах и исторических поселениях в 2020 году | Решение Федеральной комиссии об определении перечня муниципальных образований - победителей Всероссийского конкурса лучших проектов создания комфортной городской среды в малых городах и исторических поселениях в 2020 году. Финансирование мероприятия из средств федерального бюджета не предусмотрено |
| 1.4.3. | Отобраны победители Всероссийского конкурса лучших проектов создания комфортной городской среды в малых городах и исторических поселениях в 2021 году | Решение Федеральной комиссии об определении перечня муниципальных образований - победителей Всероссийского конкурса лучших проектов создания комфортной городской среды в малых городах и исторических поселениях в 2021 году. Финансирование мероприятия из средств федерального бюджета не предусмотрено |
| 1.4.4. | Отобраны победители Всероссийского конкурса лучших проектов создания комфортной городской среды в малых городах и исторических поселениях в 2022 году | Решение Федеральной комиссии об определении перечня муниципальных образований - победителей Всероссийского конкурса лучших проектов создания комфортной городской среды в малых городах и исторических поселениях в 2022 году. Финансирование мероприятия из средств федерального бюджета не предусмотрено |
| 1.4.5. | Отобраны победители Всероссийского конкурса лучших проектов создания комфортной городской среды в малых городах и исторических поселениях в 2023 году | Решение Федеральной комиссии об определении перечня муниципальных образований - победителей Всероссийского конкурса лучших проектов создания комфортной городской среды в малых городах и исторических поселениях в 2023 году. |

| № п/п | Наименование задачи, результата | Характеристика результата |
|---|---|---|
| | | Финансирование мероприятия из средств федерального бюджета не предусмотрено |
| 1.4.6. | Отобраны победители Всероссийского конкурса лучших проектов создания комфортной городской среды в малых городах и исторических поселениях в 2024 году | Решение Федеральной комиссии об определении перечня муниципальных образований - победителей Всероссийского конкурса лучших проектов создания комфортной городской среды в малых городах и исторических поселениях в 2024 году.<br>Финансирование мероприятия из средств федерального бюджета не предусмотрено |
| 1.5. | Реализованы проекты победителей Всероссийского конкурса лучших проектов создания комфортной городской среды в малых городах и исторических поселениях (в соответствующем году) | Ежегодно на территории 80 муниципалитетов - победителей Всероссийского конкурса лучших проектов создания комфортной городской среды будут:<br>улучшены условия жизни граждан за счет создания качественных и современных общественных пространств, формирования новых возможностей для отдыха, занятия спортом, самореализации людей;<br>созданы механизмы вовлечения граждан в решение вопросов городского развития, в том числе повышения "чувства хозяина" в собственном городе (за счет вовлечения в процесс отбора территорий для представления на конкурс, перечня мероприятий для реализации, подготовку и реализацию проекта и иное);<br>улучшено общее социально-экономическое состояние муниципалитета;<br>созданы новые возможности для развития предпринимательства, туризма;<br>сохранены и восстановлены исторические территории муниципалитетов;<br>повышен индекс качества городской среды конкретного муниципалитета;<br>сокращено количество городов с неблагоприятной городской средой;<br>увеличено количество граждан, вовлеченных в решение вопросов городского развития. |

| № п/п | Наименование задачи, результата | Характеристика результата |
|---|---|---|
| | | Отказ от финансирования мероприятия при принятии решения отказа от его реализации невозможен |
| 1.5.1. | Реализованы проекты победителей Всероссийского конкурса лучших проектов создания комфортной городской среды в малых городах и исторических поселениях в 2019 году) | Реализовано 80 проектов - победителей Всероссийского конкурса лучших проектов создания комфортной городской среды в малых городах и исторических поселениях в 2019 году.<br>Отказ от финансирования мероприятия при принятии решения отказа от его реализации невозможен |
| 1.5.2. | Реализованы проекты победителей Всероссийского конкурса лучших проектов создания комфортной городской среды в малых городах и исторических поселениях в 2020 году) | Реализовано 80 проектов - победителей Всероссийского конкурса лучших проектов создания комфортной городской среды в малых городах и исторических поселениях в 2020 году.<br>Отказ от финансирования мероприятия при принятии решения отказа от его реализации невозможен |
| 1.5.3. | Реализованы проекты победителей Всероссийского конкурса лучших проектов создания комфортной городской среды в малых городах и исторических поселениях в 2021 году) | Реализовано 80 проектов - победителей Всероссийского конкурса лучших проектов создания комфортной городской среды в малых городах и исторических поселениях в 2021 году.<br>Отказ от финансирования мероприятия при принятии решения отказа от его реализации невозможен |
| 1.5.4. | Реализованы проекты победителей Всероссийского конкурса лучших проектов создания комфортной городской среды в малых городах и исторических поселениях в 2022 году | Реализовано 80 проектов - победителей Всероссийского конкурса лучших проектов создания комфортной городской среды в малых городах и исторических поселениях в 2022 году.<br>Отказ от финансирования мероприятия при принятии решения отказа от его реализации невозможен |
| 1.5.5. | Реализованы проекты победителей Всероссийского конкурса лучших проектов создания комфортной городской среды в малых городах и исторических поселениях в 2023 году) | Реализовано 80 проектов - победителей Всероссийского конкурса лучших проектов создания комфортной городской среды в малых городах и исторических поселениях в 2023 году.<br>Отказ от финансирования мероприятия при принятии решения отказа от его реализации невозможен |

| № п/п | Наименование задачи, результата | Характеристика результата |
|---|---|---|
| 1.5.6. | Реализованы проекты победителей Всероссийского конкурса лучших проектов создания комфортной городской среды в малых городах и исторических поселениях в 2024 году) | Реализовано 80 проектов - победителей Всероссийского конкурса лучших проектов создания комфортной городской среды в малых городах и исторических поселениях в 2024 году.<br>Отказ от финансирования мероприятия при принятии решения отказа от его реализации невозможен |
| 1.6. | Реализованы отдельные мероприятия по восстановлению и развитию исторических территорий городов Российской Федерации (в соответствующем году) | В рамках реализации проектов - победителей Всероссийского конкурса лучших проектов создания комфортной городской среды в малых городах и исторических поселениях реализованы отдельные мероприятия по восстановлению и развитию исторических территорий городов Российской Федерации.<br>Отказ от финансирования мероприятия при принятии решения отказа от его реализации невозможен |
| 1.6.1. | Реализованы отдельные мероприятия по восстановлению и развитию исторических территорий городов Российской Федерации в 2020 году | В рамках реализации проектов - победителей Всероссийского конкурса лучших проектов создания комфортной городской среды в малых городах и исторических поселениях реализованы отдельные мероприятия по восстановлению и развитию исторических территорий городов Российской Федерации в 2020 году.<br>Отказ от финансирования мероприятия при принятии решения отказа от его реализации невозможен |
| 1.6.2. | Реализованы отдельные мероприятия по восстановлению и развитию исторических территорий городов Российской Федерации в 2021 году | В рамках реализации проектов - победителей Всероссийского конкурса лучших проектов создания комфортной городской среды в малых городах и исторических поселениях реализованы отдельные мероприятия по восстановлению и развитию исторических территорий городов Российской Федерации в 2021 году.<br>Отказ от финансирования мероприятия при принятии решения отказа от его реализации невозможен |

| № п/п | Наименование задачи, результата | Характеристика результата |
|---|---|---|
| 1.6.3. | Реализованы отдельные мероприятия по восстановлению и развитию исторических территорий городов Российской Федерации в 2022 году | В рамках реализации проектов - победителей Всероссийского конкурса лучших проектов создания комфортной городской среды в малых городах и исторических поселениях реализованы отдельные мероприятия по восстановлению и развитию исторических территорий городов Российской Федерации в 2022 году.<br>Отказ от финансирования мероприятия при принятии решения отказа от его реализации невозможен |
| 1.6.4. | Реализованы отдельные мероприятия по восстановлению и развитию исторических территорий городов Российской Федерации в 2023 году | В рамках реализации проектов - победителей Всероссийского конкурса лучших проектов создания комфортной городской среды в малых городах и исторических поселениях реализованы отдельные мероприятия по восстановлению и развитию исторических территорий городов Российской Федерации в 2023 году.<br>Отказ от финансирования мероприятия при принятии решения отказа от его реализации невозможен |
| 1.6.5. | Реализованы отдельные мероприятия по восстановлению и развитию исторических территорий городов Российской Федерации в 2024 году | В рамках реализации проектов - победителей Всероссийского конкурса лучших проектов создания комфортной городской среды в малых городах и исторических поселениях реализованы отдельные мероприятия по восстановлению и развитию исторических территорий городов Российской Федерации в 2024 году.<br>Отказ от финансирования мероприятия при принятии решения отказа от его реализации невозможен |
| 1.7. | В субъектах Российской Федерации определен порядок проведения рейтингового голосования по выбору общественных территорий, подлежащих благоустройству в первоочередном порядке с применением целевой модели по вовлечению граждан, принимающих участие в решении вопросов развития городской среды | Нормативные правовые акты субъектов Россий Федерации, устанавливающие порядок проведения рейтингового голосования в городах по выбору общественных территорий, подлежащих благоустройству в первоочередном порядке с применением целевой модели по вовлечению граждан, принимающих участие в решении вопросов развития городской среды. |

| № п/п | Наименование задачи, результата | Характеристика результата |
|---|---|---|
| | | Финансирование мероприятия из средств федерального бюджета не предусмотрено |
| 1.8. | Проведены общественные обсуждения и определены общественные территории и мероприятия по благоустройству таких территорий при включении объектов в государственные (муниципальные) программы формирования современной городской среды, в том числе по результатам рейтингового голосования | Перечень общественных территорий и мероприятия по благоустройству таких территорий, определенных органами местного самоуправления для включения объектов в государственные (муниципальные) программы формирования современной городской среды, в том числе по результатам рейтингового голосования. Финансирование мероприятия из средств федерального бюджета не предусмотрено |
| 1.8.1. | Проведены общественные обсуждения и определены территории в муниципальных образованиях и мероприятия по благоустройству таких территорий при включении объектов в государственные (муниципальные) программы формирования современной городской среды, в том числе по результатам рейтингового голосования в 2019 году | Перечень территорий в муниципальных образованиях и мероприятия по благоустройству таких территорий для включения в государственные (муниципальные) программы формирования современной городской среды, в том числе по результатам рейтингового голосования в 2019 году. Финансирование мероприятия из средств федерального бюджета не предусмотрено |
| 1.8.2. | Проведены общественные обсуждения и определены территории в муниципальных образованиях и мероприятия по благоустройству таких территорий при включении объектов в государственные (муниципальные) программы формирования современной городской среды, в том числе по результатам рейтингового голосования в 2020 году | Перечень территорий в муниципальных образованиях и мероприятия по благоустройству таких территорий для включения в государственные (муниципальные) программы формирования современной городской среды, в том числе по результатам рейтингового голосования в 2020 году. Финансирование мероприятия из средств федерального бюджета не предусмотрено |
| 1.8.3. | Проведены общественные обсуждения и определены территории в муниципальных образованиях и мероприятия по благоустройству таких территорий при включении объектов в государственные (муниципальные) программы формирования современной городской среды, в том числе по результатам рейтингового голосования в 2021 году | Перечень территорий в муниципальных образованиях и мероприятия по благоустройству таких территорий для включения в государственные (муниципальные) программы формирования современной городской среды, в том числе по результатам рейтингового голосования в 2021 году. Финансирование мероприятия из средств федерального бюджета не предусмотрено |

| № п/п | Наименование задачи, результата | Характеристика результата |
|---|---|---|
| 1.8.4. | Проведены общественные обсуждения и определены территории в муниципальных образованиях и мероприятия по благоустройству таких территорий при включении объектов в государственные (муниципальные) программы формирования современной городской среды, в том числе по результатам рейтингового голосования в 2022 году | Перечень территорий в муниципальных образованиях и мероприятия по благоустройству таких территорий для включения в государственные (муниципальные) программы формирования современной городской среды, в том числе по результатам рейтингового голосования в 2022 году. Финансирование мероприятия из средств федерального бюджета не предусмотрено |
| 1.8.5. | Проведены общественные обсуждения и определены территории в муниципальных образованиях и мероприятия по благоустройству таких территорий при включении объектов в государственные (муниципальные) программы формирования современной городской среды, в том числе по результатам рейтингового голосования в 2023 году | Перечень территорий в муниципальных образованиях и мероприятия по благоустройству таких территорий для включения в государственные (муниципальные) программы формирования современной городской среды, в том числе по результатам рейтингового голосования в 2023 году. Финансирование мероприятия из средств федерального бюджета не предусмотрено |
| 1.8.6. | Проведены общественные обсуждения и определены территории в муниципальных образованиях и мероприятия по благоустройству таких территорий при включении объектов в государственные (муниципальные) программы формирования современной городской среды, в том числе по результатам рейтингового голосования в 2024 году | Перечень территорий в муниципальных образованиях и мероприятия по благоустройству таких территорий для включения в государственные (муниципальные) программы формирования современной городской среды, в том числе по результатам рейтингового голосования в 2024 году. Финансирование мероприятия из средств федерального бюджета не предусмотрено |
| 1.9. | По итогам общественных обсуждений актуализированы действующие государственные (муниципальные) программы формирования современной городской среды, в том числе сформированы перечни городов (агломераций), в которых начиная с 2020 года приоритетное финансирование мероприятий, направленных на повышение качества городской среды, будет осуществляться в комплексе с мероприятиями иных национальных ("Образование", | Актуализированные государственные (муниципальные) программы формирования современной городской среды до 2024 года включительно (нормативные правовые акты субъектов Российской Федерации и (или) органов местного самоуправления). Сформирован перечень городов (агломераций), в которых начиная с 2020 года приоритетное финансирование мероприятий, направленных на повышение качества городской среды, будет |

| № п/п | Наименование задачи, результата | Характеристика результата |
|---|---|---|
| | "Здравоохранение", "Безопасные и качественные автомобильные дороги", "Культура", "Экология" и соответствующих федеральных проектов, а также комплексного плана модернизации и расширения магистральной инфраструктуры | осуществляться в комплексе с мероприятиями иных национальных ("Образование", "Здравоохранение", "Безопасные и качественные автомобильные дороги", "Культура", "Экология" и соответствующих федеральных проектов, а также комплексного плана модернизации и расширения магистральной инфраструктуры.<br>Финансирование мероприятия из средств федерального бюджета не предусмотрено |
| 1.9.1. | По итогам общественных обсуждений в муниципальных образованиях актуализированы действующие государственные (муниципальные) программы формирования современной городской среды в 2019 году | Нормативные правовые акты субъектов Российской Федерации и (или) органов местного самоуправления, в соответствии с которыми актуализированы государственные (муниципальные) программы формирования современной городской среды в 2019 году.<br>Финансирование мероприятия из средств федерального бюджета не предусмотрено |
| 1.9.2. | По итогам общественных обсуждений в муниципальных образованиях актуализированы действующие государственные (муниципальные) программы формирования современной городской среды в 2020 году, в том числе сформированы перечни городов (агломераций), в которых приоритетное финансирование мероприятий, направленных на повышение качества городской среды, будет осуществляться в комплексе с мероприятиями иных национальных ("Образование", "Здравоохранение", "Безопасные и качественные автомобильные дороги", "Культура", "Экология" и соответствующих федеральных проектов, а также комплексного плана модернизации и расширения магистральной инфраструктуры (далее - перечень городов (агломераций) | Нормативные правовые акты субъектов Российской Федерации и (или) органов местного самоуправления, в соответствии с которыми актуализированы государственные (муниципальные) программы формирования современной городской среды в 2020 году, включая перечень городов (агломераций).<br>Финансирование мероприятия из средств федерального бюджета не предусмотрено |
| 1.9.3. | По итогам общественных обсуждений в муниципальных образованиях актуализированы действующие государственные (муниципальные) программы формирования современной городской | Нормативные правовые акты субъектов Российской Федерации и (или) органов местного самоуправления, в соответствии с которыми актуализированы государственные (муниципальные) программы |

| № п/п | Наименование задачи, результата | Характеристика результата |
|---|---|---|
| | среды в 2021 году, в том числе сформированы перечни городов (агломераций), в которых приоритетное финансирование мероприятий, направленных на повышение качества городской среды, будет осуществляться в комплексе с мероприятиями иных национальных ("Образование", "Здравоохранение", "Безопасные и качественные автомобильные дороги", "Культура", "Экология" и соответствующих федеральных проектов, а также комплексного плана модернизации и расширения магистральной инфраструктуры (далее - перечень городов (агломераций) | формирования современной городской среды в 2021 году, включая перечень городов (агломераций).<br>Финансирование мероприятия из средств федерального бюджета не предусмотрено |
| 1.9.4. | По итогам общественных обсуждений в муниципальных образованиях актуализированы действующие государственные (муниципальные) программы формирования современной городской среды в 2022 году, в том числе сформированы перечни городов (агломераций), в которых приоритетное финансирование мероприятий, направленных на повышение качества городской среды, будет осуществляться в комплексе с мероприятиями иных национальных ("Образование", "Здравоохранение", "Безопасные и качественные автомобильные дороги", "Культура", "Экология" и соответствующих федеральных проектов, а также комплексного плана модернизации и расширения магистральной инфраструктуры (далее - перечень городов (агломераций) | Нормативные правовые акты субъектов Российской Федерации и (или) органов местного самоуправления, в соответствии с которыми актуализированы государственные (муниципальные) программы формирования современной городской среды в 2022 году, включая перечень городов (агломераций).<br>Финансирование мероприятия из средств федерального бюджета не предусмотрено |
| 1.9.5. | По итогам общественных обсуждений в муниципальных образованиях актуализированы действующие государственные (муниципальные) программы формирования современной городской среды в 2023 году, в том числе сформированы перечни городов (агломераций), в которых приоритетное финансирование мероприятий, направленных на повышение качества городской среды, будет осуществляться в комплексе с мероприятиями иных национальных ("Образование", "Здравоохранение", "Безопасные | Нормативные правовые акты субъектов Российской Федерации и (или) органов местного самоуправления, в соответствии с которыми актуализированы государственные (муниципальные) программы формирования современной городской среды в 2023 году, включая перечень городов (агломераций).<br>Финансирование мероприятия из средств федерального бюджета не предусмотрено |

| № п/п | Наименование задачи, результата | Характеристика результата |
|---|---|---|
| | и качественные автомобильные дороги", "Культура", "Экология" и соответствующих федеральных проектов, а также комплексного плана модернизации и расширения магистральной инфраструктуры (далее - перечень городов (агломераций) | |
| 1.9.6. | По итогам общественных обсуждений в муниципальных образованиях актуализированы действующие государственные (муниципальные) программы формирования современной городской среды в 2024 году, в том числе сформированы перечни городов (агломераций), в которых приоритетное финансирование мероприятий, направленных на повышение качества городской среды, будет осуществляться в комплексе с мероприятиями иных национальных ("Образование", "Здравоохранение", "Безопасные и качественные автомобильные дороги", "Культура", "Экология" и соответствующих федеральных проектов, а также комплексного плана модернизации и расширения магистральной инфраструктуры (далее - перечень городов (агломераций) | Нормативные правовые акты субъектов Российской Федерации и (или) органов местного самоуправления, в соответствии с которыми актуализированы государственные (муниципальные) программы формирования современной городской среды в 2024 году, включая перечень городов (агломераций).<br>Финансирование мероприятия из средств федерального бюджета не предусмотрено |
| 1.10. | Внедрена система мониторинга реализации государственных (муниципальных) программ формирования современной городской среды с использованием информационных систем, с возможностью ежегодной актуализации в случае необходимости | Система мониторинга реализации государственных (муниципальных) программ формирования современной городской среды, в которой в режиме онлайн Минстроем России, субъектами Российской Федерации, муниципальными образованиями размещается информация о ходе и результатах реализации вышеуказанных программ, доступная любому заинтересованному лицу, а также предоставляющая возможность для граждан и организаций оставить свое мнение о ходе и результатах реализации программ.<br>Финансирование мероприятия из средств федерального бюджета не предусмотрено |

| № п/п | Наименование задачи, результата | Характеристика результата |
|---|---|---|
| 1.10.1. | Проведено социологическое исследование о результатах реализации федерального проекта в 2019 году | Информационно-аналитический материал, подготовленный по результатам социологического исследования в разрезе субъектов Российской Федерации.<br>Финансирование мероприятия из средств федерального бюджета не предусмотрено |
| 1.10.2. | Проведено социологическое исследование о результатах реализации федерального проекта в 2020 году | Информационно-аналитический материал, подготовленный по результатам социологического исследования в разрезе субъектов Российской Федерации.<br>Финансирование мероприятия из средств федерального бюджета не предусмотрено |
| 1.10.3. | Проведено социологическое исследование о результатах реализации федерального проекта в 2021 году | Информационно-аналитический материал, подготовленный по результатам социологического исследования в разрезе субъектов Российской Федерации.<br>Финансирование мероприятия из средств федерального бюджета не предусмотрено |
| 1.10.4. | Проведено социологическое исследование о результатах реализации федерального проекта в 2022 году | Информационно-аналитический материал, подготовленный по результатам социологического исследования в разрезе субъектов Российской Федерации.<br>Финансирование мероприятия из средств федерального бюджета не предусмотрено |
| 1.10.5. | Проведено социологическое исследование о результатах реализации федерального проекта в 2023 году | Информационно-аналитический материал, подготовленный по результатам социологического исследования в разрезе субъектов Российской Федерации.<br>Финансирование мероприятия из средств федерального бюджета не предусмотрено |

| № п/п | Наименование задачи, результата | Характеристика результата |
|---|---|---|
| 1.10.6. | Проведено социологическое исследование о результатах реализации федерального проекта в 2024 году | Информационно-аналитический материал, подготовленный по результатам социологического исследования в разрезе субъектов Российской Федерации.<br>Финансирование мероприятия из средств федерального бюджета не предусмотрено |
| 1.11. | Реализованы мероприятия по благоустройству мест массового отдыха населения (городских парков), общественных территорий (набережные, центральные площади, парки и др.) муниципальных образований, предусмотренные государственными (муниципальными) программами формирования современной городской среды | Ежегодно на территории муниципальных образований будут:<br>улучшены условия жизни граждан в муниципальных образованиях за счет создания качественных и современных общественных пространств, формирования новых возможностей для отдыха, занятия спортом, самореализации людей;<br>приведены в нормативное состояние общественные территории в муниципальных образованиях;<br>созданы механизмы вовлечения в муниципальных образованиях граждан в решение вопросов городского развития, в том числе повышения "чувства хозяина" не только в собственном доме (квартире), но и городе или ином населенном пункте, где проживает человек (за счет вовлечения в процесс отбора территорий для представления на конкурс, перечня мероприятий для реализации, подготовку и реализацию проекта и иное) подготовку и реализацию проекта и иное);<br>улучшено общее социально-экономическое состояние муниципального образования;<br>созданы новые возможности для развития предпринимательства, туризма в муниципальном образовании;<br>сохранены и восстановлены исторические территории муниципальных образованиях;<br>повышен индекс качества городской среды в городах Российской Федерации;<br>сокращено количество городов с неблагоприятной городской средой; |

| № п/п | Наименование задачи, результата | Характеристика результата |
|---|---|---|
| | | увеличено количество граждан, вовлеченных в муниципальных образованиях решение вопросов городского развития;<br>усилены конкурентные возможности муниципального образования привлечении молодых, квалифицированных кадров;<br>повышена компетенция государственных, муниципальных служащих, занимающихся вопросами городского развития;<br>созданы дополнительные условия для стимулирования интереса к профессиям по вопросам городского развития, в том числе архитекторов, ландшафтных дизайнеров;<br>поддержаны и созданы дополнительные условия развития в муниципальных образованиях общественных организаций<br>поддержаны и созданы дополнительные условия развития в муниципальных образованиях общественных организаций, волонтерских, молодежных движений, осуществляющих деятельность в сфере городского развития;<br>проведена цифровизация городского хозяйства (по отдельным направлениям).<br>Отказ от финансирования мероприятия при принятии решения отказа от его реализации невозможен |
| 1.11.1. | Реализованы мероприятия по благоустройству в местах массового отдыха населения (городских парков), общественных территорий (набережные, центральные площади, парки и др.), предусмотренные государственными (муниципальными) программами формирования современной городской среды в 2019 году | Отчет о благоустройстве общественных пространств, включенных в государственные (муниципальные) программы формирования современной городской среды в 2019 году.<br>Отказ от финансирования мероприятия при принятии решения отказа от его реализации невозможен |
| 1.11.2. | Реализованы мероприятия по благоустройству в местах массового отдыха населения (городских парков), общественных территорий (набережные, центральные площади, парки и др.), предусмотренные государственными (муниципальными) программами формирования современной городской среды в 2020 году | Отчет о благоустройстве общественных пространств, включенных в государственные (муниципальные) программы формирования современной городской среды в 2020 году.<br>Отказ от финансирования мероприятия при принятии решения отказа от его реализации невозможен |

| № п/п | Наименование задачи, результата | Характеристика результата |
|---|---|---|
| 1.11.3. | Реализованы мероприятия по благоустройству в местах массового отдыха населения (городских парков), общественных территорий (набережные, центральные площади, парки и др.), предусмотренные государственными (муниципальными) программами формирования современной городской среды в 2021 году | Отчет о благоустройстве общественных пространств, включенных в государственные (муниципальные) программы формирования современной городской среды в 2021 году. Отказ от финансирования мероприятия при принятии решения отказа от его реализации невозможен |
| 1.11.4. | Реализованы мероприятия по благоустройству в местах массового отдыха населения (городских парков), общественных территорий (набережные, центральные площади, парки и др.), предусмотренные государственными (муниципальными) программами формирования современной городской среды в 2022 году | Отчет о благоустройстве общественных пространств, включенных в государственные (муниципальные) программы формирования современной городской среды в 2022 году. Отказ от финансирования мероприятия при принятии решения отказа от его реализации невозможен |
| 1.11.5. | Реализованы мероприятия по благоустройству в местах массового отдыха населения (городских парков), общественных территорий (набережные, центральные площади, парки и др.), предусмотренные государственными (муниципальными) программами формирования современной городской среды в 2023 году | Отчет о благоустройстве общественных пространств, включенных в государственные (муниципальные) программы формирования современной городской среды в 2023 году. Отказ от финансирования мероприятия при принятии решения отказа от его реализации невозможен |
| 1.11.6. | Реализованы мероприятия по благоустройству в местах массового отдыха населения (городских парков), общественных территорий (набережные, центральные площади, парки и др.), предусмотренные государственными (муниципальными) программами формирования современной городской среды в 2024 году | Отчет о благоустройстве общественных пространств, включенных в государственные (муниципальные) программы формирования современной городской среды в 2024 году. Отказ от финансирования мероприятия при принятии решения отказа от его реализации невозможен |
| 1.11.7. | В субъектах Российской Федерации созданы и действуют региональные центры компетенций по вопросам городской среды | Отчет о деятельности региональных центров компетенций по вопросам городской среды в субъектах Российской Федерации в 2019 - 2024 годах |
| 1.12. | Разработан и утвержден паспорт ведомственного проекта Цифровизации городского хозяйства "Умный город"[5] | Сформирован план конкретных мероприятий, направленных на обеспечение цифровизации городского хозяйства (приказ Минстроя России об утверждении паспорта ведомственного проекта |

| № п/п | Наименование задачи, результата | Характеристика результата |
|---|---|---|
| | | Цифровизации городского хозяйства "Умный город") и созданы методологические и методическое основы для ее проведения.<br>Финансирование мероприятия из средств федерального бюджета не предусмотрено |
| 1.13. | Реализованы мероприятия, предусмотренные паспортом ведомственного проекта Цифровизации городского хозяйства "Умный город"[5] | улучшены условия жизни граждан на территории муниципалитета за счет внедрения современных технологий;<br>повышен уровень цифровизации городского хозяйства конкретных городов и эффективность использования ресурсов;<br>улучшено качество управления городским хозяйством.<br>Финансирование мероприятия из средств федерального бюджета не предусмотрено |

## 4. Финансовое обеспечение реализации проекта

| № п/п | Наименование федерального проекта и источники финансирования | Объем финансового обеспечения по годам реализации (млн. рублей) | | | | | | Всего (млн. рублей) 2019 - 2024 годы |
|---|---|---|---|---|---|---|---|---|
| | | 2019 год | 2020 год | 2021 год | 2022 год | 2023 год | 2024 год | |
| 1. | Создание механизмов развития комфортной городской среды, комплексного развития городов и других населенных пунктов с учетом индекса качества городской среды | | | | | | | |
| 1.1. | Реализованы проекты победителей Всероссийского конкурса лучших проектов создания комфортной городской среды в малых городах и исторических поселениях (в соответствующем году) | 5000 | 5000 | 5000 | 5000 | 5000 | 5000 | 30000 |
| 1.1.1. | федеральный бюджет | 5000 | 5000 | 5000 | 5000 | 5000 | 5000 | 30000 |
| 1.1.1.1. | из них иной межбюджетный трансферт субъектам Российской Федерации на реализацию проектов победителей Всероссийского конкурса лучших проектов создания комфортной городской среды | 5000 | 5000 | 5000 | 5000 | 5000 | 5000 | 30000 |
| 1.1.2. | бюджеты государственных внебюджетных фондов Российской Федерации | - | - | - | - | - | - | - |
| 1.1.3. | консолидированные бюджеты субъектов Российской Федерации | - | - | - | - | - | - | - |
| 1.1.4. | внебюджетные источники | - | - | - | - | - | - | - |
| 1.2. | Реализованы мероприятия по благоустройству мест массового отдыха населения (городских парков), общественных территорий (набережные, центральные площади, парки и др.) муниципальных образований, предусмотренные государственными (муниципальными) программами формирования современной городской среды. | 44619,4 | 41587,0 | 41587,0 | 43354,3 | 43354,3 | 43354,3 | 257856,3 |
| 1.2.1. | федеральный бюджет | 41420 | 38600 | 38600 | 40240 | 40240 | 40240 | 239340 |

| № п/п | Наименование федерального проекта и источники финансирования | Объем финансового обеспечения по годам реализации (млн. рублей) | | | | | | Всего (млн. рублей) 2019 - 2024 годы |
|---|---|---|---|---|---|---|---|---|
| | | 2019 год | 2020 год | 2021 год | 2022 год | 2023 год | 2024 год | |
| 1.2.1.1. | из них межбюджетные трансферты бюджетам субъектов Российской Федерации на реализацию мероприятий по формированию комфортной городской среды в субъектах Российской Федерации | 41320 | 38500 | 38500 | 40140 | 40140 | 40140 | 238740 |
| 1.2.1.1. | из них субсидии юридическим лицам на мероприятия управлению и содержанию федерального проекта "Формирование комфортной городской среды" | 100 | 100 | 100 | 100 | 100 | 100 | 600 |
| 1.2.2. | бюджеты государственных внебюджетных фондов Российской Федерации | - | - | - | - | - | - | - |
| 1.2.3. | консолидированные бюджеты субъектов Российской Федерации[6] | 3199,4 | 2987,0 | 2987,0 | 3114,3 | 3114,3 | 3114,3 | 18516,3 |
| 1.2.4. | внебюджетные источники | - | - | - | - | - | - | - |
| Всего по федеральному проекту за счет всех источников, в том числе: | | 49619,4 | 49619,4 | 46587,0 | 46587,0 | 48354,3 | 48354,3 | 48354,3 |
| федеральный бюджет | | 46420 | 43600 | 43600 | 45240 | 45240 | 45240 | 269340 |
| бюджеты государственных внебюджетных фондов Российской Федерации | | - | - | - | - | - | - | - |
| консолидированные бюджеты субъектов Российской Федерации | | 3199,4 | 2987,0 | 2987,0 | 3114,3 | 3114,3 | 3114,3 | 18516,3 |
| внебюджетные источники | | - | - | - | - | - | - | - |

## 5. Участники проекта

| № п/п | Роль в проекте | Фамилия, инициалы | Должность | Непосредственный руководитель | Занятость в проекте (процентов) |
|---|---|---|---|---|---|
| 1. | Руководитель проекта | Будет уточнен после соответствующего назначения | Заместитель Министра строительства и жилищно-коммунального хозяйства Российской Федерации | Якушев В.В., Министр строительства и жилищно-коммунального хозяйства Российской Федерации | 50 |
| 2. | Администратор проекта | Демченко О.Н. | Директор Департамента городской среды Министерства строительства и жилищно-коммунального хозяйства Российской Федерации | Заместитель Министра строительства и жилищно-коммунального хозяйства Российской Федерации | 50 |
| | Общие организационные мероприятия по проекту | | | | |
| | Актом Правительства Российской Федерации утверждена методика формирования индекса качества городской среды, включающая в себя отдельные параметры измерения благоустроенности муниципальных образований понятия "благоприятная среда" и "неблагоприятная среда", индикаторы доступности городской среды для маломобильных групп населения, цифровизации отрасли городского хозяйства, а также мероприятия по синхронизации выполняемых в рамках национальных проектов "Демография", "Образование", "Экология", "Безопасные и качественные автомобильные дороги", "Культура", "Малое и среднее предпринимательство и поддержка индивидуальной инициативы" с мероприятиями федерального проекта "Формирование комфортной городской среды" | | | |
| 1. | Ответственный за достижение результата проекта | Будет уточнен после соответствующего назначения | Заместитель Министра строительства и жилищно-коммунального хозяйства Российской Федерации | Якушев В.В., Министр строительства и жилищно-коммунального хозяйства Российской Федерации | 40 |
| 2. | Участник проекта | Горнин Л.В. | Первый заместитель Министра финансов Российской Федерации | Силуанов А.Г., Первый заместитель Председателя Правительства Российской Федерации - Министр финансов Российской Федерации | 5 |

| № п/п | Роль в проекте | Фамилия, инициалы | Должность | Непосредственный руководитель | Занятость в проекте (процентов) |
|---|---|---|---|---|---|
| 3. | Участник проекта | Орешкин М.С. | Министр экономического развития Российской Федерации | Медведев Д.А., Председатель Правительства Российской Федерации | 5 |
| 4. | Участник проекта | Плутник А.А. | Генеральный директор АО "ДОМ.РФ" | С.Э.Приходько, Первый Заместитель руководителя Аппарата Правительства Российской Федерации | 10 |
| | Внесены изменения в правила распределения субсидий на поддержку государственных программ субъектов Российской Федерации и муниципальных программ формирования современной городской среды части уточнения механизмов финансирования и учета при распределении субсидий индекса качества городской среды, индикаторов цифровизации отрасли городского хозяйства | | | | |
| 1. | Ответственный за достижение результата проекта | Будет уточнен после соответствующего назначения | Заместитель Министра строительства и жилищно-коммунального хозяйства Российской Федерации | Якушев В.В., Министр строительства и жилищно-коммунального хозяйства Российской Федерации | 40 |
| 2. | Участник проекта | Горнин Л.В | Первый заместитель Министра финансов Российской Федерации | Силуанов А.Г., Первый заместитель Председателя Правительства Российской Федерации - Министр финансов Российской Федерации | 5 |
| 3. | Участник проекта | Орешкин М.С. | Министр экономического развития Российской Федерации | Медведев Д.А., Председатель Правительства Российской Федерации | 5 |
| | Сформирован и опубликован индекс качества городской среды (по отношению к предыдущему году) | | | | |
| 1. | Ответственный за достижение результата проекта | Будет уточнен после соответствующего назначения | Заместитель Министра строительства и жилищно-коммунального хозяйства Российской Федерации | Якушев В.В., Министр строительства и жилищно-коммунального хозяйства Российской Федерации | 40 |

| № п/п | Роль в проекте | Фамилия, инициалы | Должность | Непосредственный руководитель | Занятость в проекте (процентов) |
|---|---|---|---|---|---|
| 2. | Участник проекта | Плутник А.А. | Генеральный директор АО "ДОМ.РФ" | С.Э.Приходько, Первый Заместитель руководителя Аппарата Правительства Российской Федерации | 10 |
| 3. | Участник проекта | - | Заинтересованные федеральные органы исполнительной власти, участвующие в формировании индекса качества городской среды в соответствии с методикой | - | 5 |
| 4. | Участник проекта | Данилов П.В. | Федеральное государственное бюджетное учреждение "Проектная дирекция Министерства строительства и жилищно-коммунального хозяйства Российской Федерации" (далее - Проектная дирекция Минстроя России) | Якушев В.В., Министр строительства и жилищно-коммунального хозяйства Российской Федерации | 30 |
| Отобраны победители Всероссийского конкурса лучших проектов создания комфортной городской среды в малых городах и исторических поселениях | | | | | |
| 1. | Ответственный за достижение результата проекта | Будет уточнен после соответствующего назначения | Заместитель Министра строительства и жилищно-коммунального хозяйства Российской Федерации | Якушев В.В., Министр строительства и жилищно-коммунального хозяйства Российской Федерации | 40 |
| 2. | Участник проекта | Гордеев Ю.С. | Заместитель Министра строительства и жилищно-коммунального хозяйства Российской Федерации | Якушев В.В., Министр строительства и жилищно-коммунального хозяйства Российской Федерации | 20 |
| 3. | Участник проекта | Данилов П.В. | Проектная дирекция Минстроя России | Якушев В.В., Министр строительства и жилищно-коммунального хозяйства Российской Федерации | 20 |

| № п/п | Роль в проекте | Фамилия, инициалы | Должность | Непосредственный руководитель | Занятость в проекте (процентов) |
|---|---|---|---|---|---|
| Реализованы проекты победителей Всероссийского конкурса лучших проектов создания комфортной городской среды в малых городах и исторических поселениях (далее по тексту также именуется конкурс) | | | | | |
| 1. | Ответственный за достижение результата проекта | Будет уточнен после соответствующего назначения | Заместитель Министра строительства и жилищно-коммунального хозяйства Российской Федерации | Якушев В.В., Министр строительства и жилищно-коммунального хозяйства Российской Федерации | 40 |
| 2. | Участники проекта | - | Субъекты Российской Федерации, на территории которых находятся муниципальные образования - победители конкурса, муниципальные образования - победители конкурса | - | 5 |
| 3. | Участник проекта | Данилов П.В. | Проектная дирекция Минстроя России | Якушев В.В., Министр строительства и жилищно-коммунального хозяйства Российской Федерации | 60 |
| Реализованы отдельные мероприятия по восстановлению и развитию исторических территорий городов Российской Федерации (в соответствующем году) | | | | | |
| 1. | Ответственный за достижение результата проекта | Будет уточнен после соответствующего назначения | Заместитель Министра строительства и жилищно-коммунального хозяйства Российской Федерации | Якушев В.В., Министр строительства и жилищно-коммунального хозяйства Российской Федерации | 40 |
| 2. | Участники проекта | - | Субъекты Российской Федерации, на территории которых находятся муниципальные образования - победители конкурса, муниципальные образования - победители конкурса | - | 5 |

| № п/п | Роль в проекте | Фамилия, инициалы | Должность | Непосредственный руководитель | Занятость в проекте (процентов) |
|---|---|---|---|---|---|
| 3. | Участник проекта | Данилов П.В. | Проектная дирекция Минстроя России | Якушев В.В., Министр строительства и жилищно-коммунального хозяйства Российской Федерации | 60 |
| | В субъектах Российской Федерации определен порядок проведения рейтингового голосования по выбору территорий, подлежащих благоустройству в первоочередном порядке с применением целевой модели по вовлечению граждан, принимающих участие в решении вопросов развития городской среды | | | | |
| 1. | Ответственный за достижение результата проекта | Будет уточнен после соответствующего назначения | Заместитель Министра строительства и жилищно-коммунального хозяйства Российской Федерации | Якушев В.В., Министр строительства и жилищно-коммунального хозяйства Российской Федерации | 40 |
| 2. | Участники проекта | - | Субъекты Российской Федерации | - | 5 |
| 3. | Участник проекта | Данилов П.В. | Проектная дирекция Минстроя России | Якушев В.В., Министр строительства и жилищно-коммунального хозяйства Российской Федерации | 10 |
| | Проведены общественные обсуждения и определены территории и мероприятия по благоустройству таких территорий при включении объектов в государственные (муниципальные) программы формирования современной городской среды, в том числе по результатам рейтингового голосования | | | | |
| 1. | Ответственный за достижение результата проекта | Будет уточнен после соответствующего назначения | Заместитель Министра строительства и жилищно-коммунального хозяйства Российской Федерации | Якушев В.В., Министр строительства и жилищно-коммунального хозяйства Российской Федерации | 40 |
| 2. | Участники проекта | - | Высшие должностные лица (руководители высших исполнительных органов государственной власти) субъектов Российской Федерации, муниципальные образования - участники федерального проекта | - | 40 |

| № п/п | Роль в проекте | Фамилия, инициалы | Должность | Непосредственный руководитель | Занятость в проекте (процентов) |
|---|---|---|---|---|---|
| 3. | Участник проекта | Данилов П.В. | Проектная дирекция Минстроя России | Якушев В.В., Министр строительства и жилищно-коммунального хозяйства Российской Федерации | 10 |
| По итогам общественных обсуждений актуализированы действующие государственные (муниципальные) программы формирования современной городской среды, в том числе сформированы перечни городов (агломераций), в которых начиная с 2020 года приоритетное финансирование мероприятий, направленных на повышение качества городской среды, будет осуществляться в комплексе с мероприятиями иных национальных ("Образование", "Здравоохранение", "Безопасные и качественные автомобильные дороги", "Культура", "Экология" и соответствующих федеральных проектов, а также комплексного плана модернизации и расширения магистральной инфраструктуры | | | | | |
| 1. | Ответственный за достижение результата проекта | Будет уточнен после соответствующего назначения | Заместитель Министра строительства и жилищно-коммунального хозяйства Российской Федерации | Якушев В.В., Министр строительства и жилищно-коммунального хозяйства Российской Федерации | 40 |
| 2. | Участники проекта | - | Субъекты Российской Федерации, муниципальные образования - участники федерального проекта | - | 5 |
| 3. | Участник проекта | Данилов П.В. | Проектная дирекция Минстроя России | Якушев В.В., Министр строительства и жилищно-коммунального хозяйства Российской Федерации | 10 |
| Внедрена система мониторинга реализации государственных (муниципальных) программ формирования современной городской среды с использованием информационных систем, с возможностью ежегодной актуализации в случае необходимости | | | | | |
| 1. | Ответственный за достижение результата проекта | Будет уточнен после соответствующего назначения | Заместитель Министра строительства и жилищно-коммунального хозяйства Российской Федерации | Якушев В.В., Министр строительства и жилищно-коммунального хозяйства Российской Федерации | 40 |

| № п/п | Роль в проекте | Фамилия, инициалы | Должность | Непосредственный руководитель | Занятость в проекте (процентов) |
|---|---|---|---|---|---|
| 2. | Участник проекта | Будет уточнен после соответствующего назначения | Заместитель Министра цифрового развития, связи и массовых коммуникаций Российской Федерации | Носков К.Ю., Министр цифрового развития, связи и массовых коммуникаций Российской Федерации | 20 |
| 3. | Участник проекта | - | ФСО России | Кочнев Д.В., директор Федеральной службы охраны Российской Федерации | 5 |
| 4. | Участник проекта | Белановский В.В. | Заместитель директора Федеральной службы охраны Российской Федерации - руководитель Службы специальной связи и информации Федеральной службы охраны Российской Федерации | Кочнев Д.В., директор Федеральной службы охраны Российской Федерации | 5 |
| 5. | Участник проекта | - | Субъекты Российской Федерации, муниципальные образования - участники федерального проекта | - | 5 |
| 6. | Участник проекта | Данилов П.В. | Проектная дирекция Минстроя России | Якушев В.В., Министр строительства и жилищно-коммунального хозяйства Российской Федерации | 60 |
| | Реализованы мероприятия по благоустройству мест массового отдыха населения (городских парков), общественных территорий (набережные, центральные площади, парки и др.), предусмотренные государственными (муниципальными) программами формирования современной городской среды | | | | |
| 1. | Ответственный за достижение результата проекта | Будет уточнен после соответствующего назначения | Заместитель Министра строительства и жилищно-коммунального хозяйства Российской Федерации | Якушев В.В., Министр строительства и жилищно-коммунального хозяйства Российской Федерации | 40 |

| № п/п | Роль в проекте | Фамилия, инициалы | Должность | Непосредственный руководитель | Занятость в проекте (процентов) |
|---|---|---|---|---|---|
| 2. | Участник проекта | Данилов П.В. | Проектная дирекция Минстроя России | Якушев В.В., Министр строительства и жилищно-коммунального хозяйства Российской Федерации | 40 |
| 3. | Участники проекта | - | Субъекты Российской Федерации, муниципальные образования - участники федерального проекта | | 5 |
| | Разработан и утвержден паспорт ведомственного проекта Цифровизации городского хозяйства "Умный город" | | | | |
| 1. | Ответственный за достижение результата федерального проекта | Будет уточнен после соответствующего назначения | Заместитель Министра строительства и жилищно-коммунального хозяйства Российской Федерации | В.В.Якушев, Министр строительства и жилищно-коммунального хозяйства Российской Федерации | 50 |
| 2. | Участник федерального проекта | Будет уточнен после соответствующего назначения | Заместитель Министра цифрового развития, связи и массовых коммуникаций Российской Федерации | Носков К.Ю., Министр цифрового развития, связи и массовых коммуникаций Российской Федерации | 5 |
| 3. | Участник федерального проекта | Будет уточнен после соответствующего назначения | ПАО "Ростелеком" | Будет уточнен после соответствующего назначения | 5 |
| 4. | Участник федерального проекта | Будет уточнен после соответствующего назначения | ГК "Ростех" | Будет уточнен после соответствующего назначения | 5 |
| 5. | Участник федерального проекта | Будет уточнен после соответствующего назначения | ГК "Росатом" | Будет уточнен после соответствующего назначения | 5 |

| № п/п | Роль в проекте | Фамилия, инициалы | Должность | Непосредственный руководитель | Занятость в проекте (процентов) |
|---|---|---|---|---|---|
| Реализованы мероприятия, предусмотренные паспортом ведомственного проекта Цифровизации городского хозяйства "Умный город"[1] | | | | | |
| 1. | Ответственный за достижение результата федерального проекта | Будет уточнен после соответствующего назначения | Заместитель Министра строительства и жилищно-коммунального хозяйства Российской Федерации | В.В.Якушев, Министр строительства и жилищно-коммунального хозяйства Российской Федерации | 50 |
| 2. | Участник федерального проекта | Будет уточнен после соответствующего назначения | Заместитель Министра цифрового развития, связи и массовых коммуникаций Российской Федерации | Носков К.Ю., Министр цифрового развития, связи и массовых коммуникаций Российской Федерации | 5 |
| 3. | Участник федерального проекта | Будет уточнен после соответствующего назначения | ПАО "Ростелеком" | Будет уточнен после соответствующего назначения | 5 |
| 4. | Участник федерального проекта | Будет уточнен после соответствующего назначения | ГК "Росатом" | Будет уточнен после соответствующего назначения | 5 |
| 5. | Участник федерального проекта | Будет уточнен после соответствующего назначения | ГК "Ростех" | Будет уточнен после соответствующего назначения | 5 |
| 6. | Участник проекта | Данилов П.В. | Проектная дирекция Минстроя России | Якушев В.В., Министр строительства и жилищно-коммунального хозяйства Российской Федерации | 20 |

## 6. Дополнительная информация

Определение и детализация терминологии федерального проекта "Формирование комфортной городской среды":

"кардинальное повышение комфортности городской среды" - кардинальное повышение комфортности городской среды выражается в повышении индекса качества городской среды в городах на 30 процентов и сокращении количества городов с неблагоприятной средой в два раза;

"повышение индекса качества городской среды на 30 процентов" - индекс качества городской среды будет рассчитываться Минстроем России по городам, исходя из базового значения индекса 2018 года в соответствии с утвержденной методикой. Повышение предполагает постепенный рост значения индекса качества городской среды с 2018 года до 2024 года включительно. Цифровые показатели роста определяются паспортом национального проекта "Жилье и городская среда" с разбивкой по годам;

"сокращение количества городов с неблагоприятной средой в два раза" - понятия "благоприятная", "неблагоприятная" среда будут даны в методике определения индекса качества городской среды. При этом, городская среда будет оцениваться как неблагоприятная в случае, если значение индекса качества городской среды соответствующего города будет ниже 50% от максимального значения, которое может набрать город в соответствии с методикой. В целях сокращения количества городов с неблагоприятной средой в два раза в приоритетном порядке распределение средств федерального бюджета, предоставляемых в рамках выделения субсидий на выполнение мероприятий по благоустройству, осуществляется в отношении городов;

"создание механизма прямого участия граждан в формировании комфортной городской среды" - основным механизмом прямого участия граждан в формировании комфортной городской среды будет являться рейтинговое голосование граждан в муниципальных образованиях, на территории которых реализуются проекты по созданию комфортной городской среды, в том числе городах, в ходе которого жители определяют какие объекты необходимо будет благоустроить в первоочередном порядке и включать в государственные (муниципальные) программы формирования современной городской среды, и которое станет постоянной ежегодной процедурой (с учетом опыта его проведения в 2018 году). Порядок проведения рейтингового голосования будет установлен субъектами Российской Федерации. Граждане получают право участвовать в рейтинговом голосовании с 14 лет. Продолжится внедрение Целевой модели вовлечения граждан в принятие решений вопросов развития городской среды;

"увеличение доли граждан, принимающих участие в решении вопросов развития городской среды, до 30 процентов" - под гражданами, принимающими участие в решении вопросов развития городской среды, будут учитываться граждане Российской Федерации в возрасте с 14 лет, принявшие участие в мероприятиях, проводимых на территории городов, в которых

реализуются государственные (муниципальные) программы формирования современной городской среды. К числу основных таких мероприятий относятся: рейтинговое голосование, обсуждение конкретных проектов создания комфортной городской среды, в том числе в рамках проведения Всероссийского конкурса лучших проектов создания комфортной городской среды в малых городах и исторических поселениях, государственных (муниципальных) программ формирования современной городской среды, дизайн-проектов по конкретным территориям, использование цифровых технологий (мобильные приложения, онлайн порталы для голосования ("Активный гражданин", "Добродел" и т.п.). Измерение количества людей, принявших участие в решении вопросов развития городской среды, будет осуществляться на основании отчетной информации, предоставляемой муниципальными образованиями, субъектами Российской Федерации, в том числе размещаемой в модуле "Формирование комфортной городской среды" государственной информационной системы ЖКХ;

"создание механизмов развития комфортной городской среды" - формирование и реализация мероприятий, предусмотренных паспортом национального проекта "Жилье и городская среда", паспортом федерального проекта "Формирование комфортной городской среды", государственными (муниципальными) программами формирования современной городской среды, а также иных мероприятий, предусмотренных решениями Президента Российской Федерации, Правительства Российской Федерации, Минстроя России по вопросам формирования комфортной городской среды;

"неблагоприятная среда" - состояние городской среды, устанавливаемое в соответствии с методикой определения индекса качества городской среды при котором количество набранных городом, в отношении которых устанавливается индекс качества городской среды, баллов составляет менее 50% от максимально возможного количества баллов;

"региональный центр компетенций по вопросам городской среды в субъекте Российской Федерации" - организация, созданная для проектного, экспертного, информационного и методологического содействия муниципальным образованиям в формировании комфортной городской среды в субъекте Российской Федерации. Информация по функционалу, форматах работы и рекомендуемом юридическом статусе региональных центров компетенций по вопросам городской среды определяется соответствующими методическими рекомендациями Министерства строительства и жилищно-коммунального хозяйства Российской Федерации";

"комплексное развитие городов и других населенных пунктов с учетом индекса качества городской среды" - изменение состояния городской среды в результате реализации национального проекта "Жилье и городская среда", характеризующееся повышением индекса качества городской среды в соответствии с целевыми показателями национального проекта в городах,

в отношении которых происходит расчет такого индекса в соответствии с методикой определения индекса качества городской среды. Кроме того, на комплексное развитие городов могут оказывать влияние мероприятия, проводимые Министерством обороны Российской Федерации, в том числе, мероприятия по организации городского наружного освещения, реализация которых возможна в рамках государственных (муниципальных) программ по формированию комфортной городской среды на территории городов.

[1] Значение индекса качества городской среды будет сформировано с учетом корректировки методики подсчета индекса качества городской среды.

[2] Доля городов с благоприятной средой от общего количества городов будет рассчитана после утверждения постановления Правительства Российской Федерации об утверждении методики формирования индекса качества городской среды, включающей понятия "благоприятная", "неблагоприятная" городская среда, также измеряется количество городов с благоприятной средой от общего количества городов зафиксированного на 1 июля 2018 г. по данным Росстата (1114).

[3] Результаты могут уточняться в связи с актуализацией государственных (муниципальных) программ формирования современной городской среды, указано прогнозное количество общественных территорий, которые будут благоустроены в период с 2019 по 2024 годы, исходя из количества общественных территорий, включенных в настоящее время в государственные (муниципальные) программы формирования современной городской среды на период 2018 - 2022 годов, а также общественных территорий, нуждающихся в благоустройстве, выявленных по результатам инвентаризации. Количество общественных территорий, включенных в государственные (муниципальные) программы приведено ниже в таблице.

| | 2019 год | 2020 год | 2021 год | 2022 год | 2023 год | 2024 год | Итого 2019 - 2024 годы |
|---|---|---|---|---|---|---|---|
| Количество, общественных территорий, в том числе набережных, центральных площадей и парков, включенных в действующие государственные (муниципальные) программы формирования современной городской среды (нарастающим итогом)* | 5 008 | 4 799 | 7 150 | 8 626 | -[3] | -[3] | 25 583 |

* Реализация мероприятий осуществляется, в том числе на территории всех городов Российской Федерации.

*Справочно:* По данным Росстата на 1 января 2018 г. на территории Российской Федерации 1113 городов. По состоянию на 28 июня 2018 г. число городов Российской Федерации увеличилось до 1114, так как в соответствии с Областным законом от 18 июня 2018 г. № 46-оз "Об изменении категории населенного пункта Кудрово во Всеволожском муниципальном районе Ленинградской области и о внесении изменения в областной закон "Об административно-территориальном устройстве Ленинградской области и порядке его изменения" деревня Кудрово была преобразована в город Кудрово.

[4] В том числе реализованы отдельные мероприятия по восстановлению и развитию исторических территорий городов Российской Федерации (в соответствующем году).

[5] В рамках реализации задачи по преобразованию отрасли городского хозяйства посредством внедрения цифровых технологий и платформенных решений, определенной Указом Президента Российской Федерации В.В.Путина от 7 мая 2018 г. № 204.

[6] Объемы финансового обеспечения консолидированных бюджетов субъектов Российской Федерации на период 2020 - 2024 голов будут скорректированы после принятия решения о распределении федеральной субсидии бюджетам субъектов Российской Федерации на реализацию мероприятий по формированию комфортной городской среды в субъектах Российской Федерации на соответствующие годы.

ПРИЛОЖЕНИЕ № 1
к паспорту федерального проекта
"Формирование комфортной
городской среды"

**ДОПОЛНИТЕЛЬНЫЕ И ОБОСНОВЫВАЮЩИЕ МАТЕРИАЛЫ**
**федерального проекта**

**"Формирование комфортной городской среды"**

1. Модель функционирования результатов и достижения показателей федерального проекта

Модель функционирования результатов и достижения показателей федерального проекта

1. Созданная система оценки качества городской среды позволит обеспечить проведение на постоянной и системной основе оценки городов Российской Федерации, с вовлечением в эту работу самих граждан по итогам которой ежегодно будет формироваться и публиковаться индекс качества городской среды городов Российской Федерации (далее - индекс).

Ежегодное составление индекса обеспечит привлечение внимания органов власти, граждан и общественности к решению одной из ключевых проблем современного состояния городской инфраструктуры - ее агрессивности и некомфортности для человека, в том числе:

- позволит сформировать понимание имеющихся достижений и актуальных проблем в сфере благоустройства конкретного города;

- сделает публичными для граждан и общественности результаты работы органов власти в сфере благоустройства городской среды и создаст основу для оценки эффективности их работы в этой сфере;

- выявленные в результате формирования индекса актуальные проблемы в сфере благоустройства будут положены в основу принятия управленческих решений органами власти при формировании соответствующих программ благоустройства с включением в их состав мероприятий, которые направлены на решение выявленных гражданами текущих проблем;

- позволит стимулировать самих граждан, представителей бизнеса к их вовлечению в реализацию мероприятий по благоустройству городов, в том числе финансово;

- обеспечит распространение лучших практик в сфере создания комфортной городской среды, начиная с 2019 года, в том числе за счет привлечения внебюджетных источников финансирования.

2. Реализация на территории субъектов Российской Федерации в период 2019 - 2024 годов приведет к:

- формированию системы конкурсного отбора проектов по благоустройству, предполагающей отбор лучших и востребованных гражданами проектов;

- созданию базы флагманских проектов, представляющих собой примеры лучших практик реализации мероприятий по благоустройству по всей стране тем самым сформировав опыт, применимый для России и возможный к тиражированию;

- формированию качественной и современной муниципальной нормативной правовой базы по реализации мероприятий по благоустройству;

- качественному изменению части городского пространства на территориях реализации проектов, тем самым повышению качества городской среды на конкретной территории и демонстрации органам власти и гражданам возможности практической реализации таких мероприятий и их результатов, создав основу для дальнейшего стимулирования реализации мероприятий по благоустройству;

- формированию системы мониторинга исполнения мероприятий по благоустройству городской среды, реализуемых с участием средств федерального бюджета, консолидированных бюджетов субъектов Российской Федерации.

При этом, предоставляемая федеральная субсидия поможет реализовать крупные региональные проекты (при их наличии), оказанная с регионального уровня помощь муниципалитетам поможет в реализации знаковых муниципальных проектов по благоустройству, что в свою очередь позволит на муниципальном уровне вовлечь в реализацию проектов по благоустройству непосредственно граждан и бизнес, в том числе путем поощрения инициированных проектов гражданами или бизнесом. Тем самым создается сквозная ("сверху вниз" и "снизу вверх") система вовлечения в процесс благоустройства конкретной территории и синхронизация действий власти, граждан и бизнеса.

## 2. Методика расчета показателей федерального проекта

| № п/п | Методика расчета | Базовые показатели | Источник данных | Ответственный за сбор данных | Уровень агрегирования информации | Срок и периодичность | Дополнительная информация |
|---|---|---|---|---|---|---|---|
| | *Среднее значение индекса качества городской среды по Российской Федерации, единица* | | | | | | |
| 1. | Среднее значение индекса качества городской среды формируется на основе средних значений индекса по субъектам Российской Федерации, которые в свою очередь формируются из значений индекса по городам, расположенным на территории субъектов Российской Федерации | Значение индекса качества городской среды в отношении города | Росстат, ГИС ЖКХ, открытые источники Yandex, Google, 2GIS, Вконтакте, OpenStreetMap, данные дистанционного зондирования земли Copernicus Open Access Hub, ГЛОНАСС, GPS, Реформа ЖКХ | Минстрой России, АО "Дом.РФ", субъекты Российской Федерации, города | Города, субъекты Российской Федерации | ежегодно | |
| | *Доля городов с благоприятной средой от общего количества городов, %* | | | | | | |
| 2. | Процентное соотношение количества городов с благоприятной средой к общему количеству городов в Российской Федерации | Значение индекса качества городской среды в отношении города | Росстат, ГИС ЖКХ, открытые источники Yandex, Google, 2GIS, Вконтакте, OpenStreetMap, данные дистанционного зондирования земли Copernicus Open Access Hub, ГЛОНАСС, GPS, Реформа ЖКХ | Минстрой России, АО "Дом.РФ", субъекты Российской Федерации, города | Города, субъекты Российской Федерации | ежегодно | В целях сокращения количества городов с неблагоприятной средой в два раза в приоритетном порядке распределение средств федерального бюджета, предоставляемых в рамках выделения субсидий на |

| № п/п | Методика расчета | Базовые показатели | Источник данных | Ответственный за сбор данных | Уровень агрегирования информации | Срок и периодичность | Дополнительная информация |
|---|---|---|---|---|---|---|---|
| | | | | | | | выполнение мероприятий по благоустройству, осуществляется в отношении городов |
| | | | *Количество городов с благоприятной средой* | | | | |
| 3. | Сумма городов с благоприятной средой в Российской Федерации | Значение индекса качества городской среды в отношении города | Росстат, ГИС ЖКХ, открытые источники Yandex, Google, 2GIS, Вконтакте, OpenStreetMap, данные дистанционного зондирования земли Copernicus Open Access Hub, ГЛОНАСС, GPS, Реформа ЖКХ | Минстрой России, АО "Дом.РФ", субъекты Российской Федерации, города | Города, субъекты Российской Федерации | ежегодно | В целях сокращения количества городов с неблагоприятной средой в два раза в приоритетном порядке распределение средств федерального бюджета, предоставляемых в рамках выделения субсидий на выполнение мероприятий по благоустройству, осуществляется в отношении городов |
| | | | *Реализованы проекты победителей Всероссийского конкурса лучших проектов создания комфортной городской среды в малых городах и исторических поселениях, не менее ед. нарастающим итогом* | | | | |
| 4. | Сумма всех реализованных проектов победителей Всероссийского конкурса | Количество реализованных проектов | Субъекты Российской Федерации | Минстрой России Субъекты Российской | Муниципальные образования, на территории | ежегодно | - |

| № п/п | Методика расчета | Базовые показатели | Источник данных | Ответственный за сбор данных | Уровень агрегирования информации | Срок и периодичность | Дополнительная информация |
|---|---|---|---|---|---|---|---|
| | лучших проектов создания комфортной городской среды в малых городах и исторических поселениях | победителей Всероссийского конкурса лучших проектов создания комфортной городской среды в малых городах и исторических поселениях | муниципальные образования, на территории которых реализуются проекты победителей Всероссийского конкурса лучших проектов создания комфортной городской среды в малых городах и исторических поселениях | Федерации муниципальные образования, на территории которых реализуются проекты победителей Всероссийского конкурса лучших проектов создания комфортной городской среды в малых городах и исторических поселениях | которых реализуются проекты победителей Всероссийского конкурса лучших проектов создания комфортной городской среды в малых городах и исторических поселениях | | |
| *Реализованы мероприятия по благоустройству, предусмотренные государственными (муниципальными) программами формирования современной городской среды (количество обустроенных общественных пространств), не менее единиц накопительным итогом начиная с 2019 г.* | | | | | | | |
| 5. | Сумма всех благоустроенных общественных пространств, включенных в государственные (муниципальные) программы формирования современной городской среды, в том числе в городах Российской Федерации | Количество благоустроенных общественных пространств, включенных в государственные (муниципальные) программы формирования современной | Субъекты Российской Федерации, муниципальные образования, на территории которых реализуются проекты по созданию комфортной городской среды | Минстрой России, субъекты Российской Федерации, муниципальные образования, на территории которых реализуются проекты по | Муниципальные образования, на территории которых реализуются проекты по созданию комфортной городской среды, субъекты | ежеквартально | - |

| № п/п | Методика расчета | Базовые показатели | Источник данных | Ответственный за сбор данных | Уровень агрегирования информации | Срок и периодичность | Дополнительная информация |
|---|---|---|---|---|---|---|---|
| | | городской среды, в том числе в городах Российской Федерации | | созданию комфортной городской среды | Российской Федерации | | |
| *Доля граждан, принявших участие в решении вопросов развития городской среды от общего количества граждан в возрасте от 14 лет, проживающих в муниципальных образованиях, на территории которых реализуются проекты по созданию комфортной городской среды, %* | | | | | | | |
| 6. | Процентное соотношение количества граждан, принявших участие в решении вопросов развития городской среды к общему количеству граждан в возрасте от 14 лет, проживающих в муниципальных образованиях, на территории которых реализуются проекты по созданию комфортной городской среды | Количество граждан, принявших участие в решении вопросов развития городской среды, в возрасте от 14 лет, проживающих в муниципальных образованиях, на территории которых реализуются проекты по созданию комфортной городской среды | Субъекты Российской Федерации, муниципальные образования, на территории которых реализуются проекты по созданию комфортной городской среды | Минстрой России, субъекты Российской Федерации, муниципальные образования, на территории которых реализуются проекты по созданию комфортной городской среды | Муниципальные образования, на территории которых реализуются проекты по созданию комфортной городской среды, субъекты Российской Федерации | ежеквартально | - |

## 3. Финансовое обеспечение реализации мероприятий федерального проекта

| № п/п | Наименование мероприятия и источники финансирования | Код бюджетной классификации | Объем финансового обеспечения по годам реализации (млн. рублей) | | | Всего, (млн. рублей) |
|---|---|---|---|---|---|---|
| | | | 2019 | 2020 | 2021 | |
| 1. | На реализацию мероприятий по формированию комфортной городской среды | | 44519,4 | 41487,0 | 41487,0 | 127493,4 |
| 1.1. | На реализацию мероприятий по формированию комфортной городской среды), в том числе: | | 44519,4 | 41487,0 | 41487,0 | 127493,4 |
| 1.1.1. | федеральный бюджет | 069 0503 05 2 052F2 55550 523 | 41 320 | 38 500 | 38500 | 118320 |
| 1.1.1.1. | *из них межбюджетные трансферты бюджетам субъектов Российской Федерации на реализацию мероприятий по формированию комфортной городской среды в субъектах Российской Федерации* | 069 0503 05 2 052F2 55550 523 | 41 320 | 38500 | 38500 | 118320 |
| 1.1.2. | бюджеты государственных внебюджетных фондов Российской Федерации | | 0 | 0 | 0 | 0 |
| 1.1.2.1. | *из них межбюджетные трансферты бюджету(ам) (указывается наименование)*[2] | | 0 | 0 | 0 | 0 |
| 1.1.3. | консолидированные бюджеты субъектов Российской Федерации | | 3 199,4 | 2987,0 | 2987,0 | 9173,4 |
| 1.1.3.1. | *из них межбюджетные трансферты бюджету(ам) (указывается наименование)*[2] | | 0 | 0 | 0 | 00 |
| 1.1.4. | внебюджетные источники | | 0 | 0 | 0 | 0 |
| 2. | На реализацию проектов победителей Всероссийского конкурса лучших проектов создания комфортной городской среды | | 5000 | 5000 | 5000 | 15000 |

| № п/п | Наименование мероприятия и источники финансирования | Код бюджетной классификации | Объем финансового обеспечения по годам реализации (млн. рублей) | | | Всего, (млн. рублей) |
|---|---|---|---|---|---|---|
| | | | 2019 | 2020 | 2021 | |
| 2.1 | на реализацию проектов победителей Всероссийского конкурса лучших проектов создания комфортной городской среды | | 5000 | 5000 | 5000 | 15000 |
| 2.1.1. | федеральный бюджет | 069 0505 05 2 F2 54240 540 | 5000 | 5000 | 5000 | 15000 |
| 2.1.1.1. | *из них иной межбюджетный трансферт в целях реализации проектов победителей Всероссийского конкурса лучших проектов создания комфортной городской среды* | 069 0505 05 2 F2 54240 540 | 5000 | 5000 | 5000 | 15000 |
| 2.1.2 | бюджеты государственных внебюджетных фондов Российской Федерации | | 0 | 0 | 0 | 0 |
| 02.1.2.1 | *из них межбюджетные трансферты бюджету(ам) (указывается наименование* | | 0 | 0 | 0 | 0 |
| 02.1.3 | консолидированные бюджеты субъектов Российской Федерации* | | * | * | * | * |
| 2.1.3.1 | *из них межбюджетные трансферты бюджету(ам) (указывается наименование* | | * | * | * | * |
| 2.1.4 | внебюджетные источники | | 0 | 0 | 0 | 0 |
| 3. | На реализацию мероприятий по управлению и содержанию федерального проекта "Формирование комфортной городской среды" | | 100 | 100 | 100 | 300 |
| 3.1. | На реализацию мероприятий по управлению и содержанию федерального проекта "Формирование комфортной городской среды" | | 100 | 100 | 100 | 300 |
| 3.1.1. | федеральный бюджет | 069 0505 05 2 F2 04100 622 | 100 | 100 | 100 | 300 |

| № п/п | Наименование мероприятия и источники финансирования | Код бюджетной классификации | Объем финансового обеспечения по годам реализации (млн. рублей) | | | Всего, (млн. рублей) |
|---|---|---|---|---|---|---|
| | | | 2019 | 2020 | 2021 | |
| 3.1.1.1 | *из них субсидии юридическим лицам на мероприятия управлению и содержанию федерального проекта "Формирование комфортной городской среды"* | 069 0505 05 2 F2 04100 622 | 100 | 100 | 100 | 300 |
| 3.1.2 | бюджеты государственных внебюджетных фондов Российской Федерации | | 0 | 0 | 0 | 0 |
| 3.1.2.1 | *из них межбюджетные трансферты бюджету(ам) (указывается наименование* | | 0 | 0 | 0 | 0 |
| 3.1.3 | консолидированные бюджеты субъектов Российской Федерации | | 0 | 0 | 0 | 0 |
| 3.1.3.1 | *из них межбюджетные трансферты бюджету(ам) (указывается наименование)* | | 0 | 0 | 0 | 0 |
| 3.1.4. | внебюджетные источники | | 0 | 0 | 0 | 0 |
| Всего по федеральному проекту, в том числе: | | | 49619,4 | 46587,0 | 46587,0 | 136819,4 |
| федеральный бюджет | | | 46420 | 43600 | 43600 | 133620 |
| *из них межбюджетные трансферты бюджетам субъектов Российской Федерации на реализацию мероприятий по формированию комфортной городской среды в субъектах Российской Федерации* | | | 41320 | 38500 | 38500 | 118320 |
| *из них иной межбюджетный трансферт в целях реализации проектов победителей Всероссийского конкурса лучших проектов создания комфортной городской среды* | | | 5000 | 5000 | 5000 | 15000 |
| *из них субсидии юридическим лицам на мероприятия управлению и содержанию федерального проекта "Формирование комфортной городской среды"* | | | 100 | 100 | 100 | 300 |

| № п/п | Наименование мероприятия и источники финансирования | Код бюджетной классификации | Объем финансового обеспечения по годам реализации (млн. рублей) | | | Всего, (млн. рублей) |
|---|---|---|---|---|---|---|
| | | | 2019 | 2020 | 2021 | |
| | бюджеты государственных внебюджетных фондов Российской Федерации | | 0 | 0 | 0 | 0 |
| | *из них межбюджетные трансферты бюджету(ам) (указывается наименование)* | | 0 | 0 | 0 | 0 |
| | консолидированные бюджеты субъектов Российской Федерации | | 3 199,4 | 2987,0 | 2987,0 | 9173,4 |
| | *из них межбюджетные трансферты бюджету(ам) (указывается наименование)* | | 0 | 0 | 0 | 0 |
| | внебюджетные источники | | 0 | 0 | 0 | 0 |

* Объемы финансирования за счет консолидированного бюджета субъектов Российской Федерации могут быть уточнены только по результатам проведенного конкурса.

4. Финансовое обеспечение реализации федерального проекта по субъектам Российской Федерации

| Субъект Российской Федерации | Объем финансового обеспечения по годам реализации (тыс. рублей) | | | | | | | Всего, (млн. рублей) |
|---|---|---|---|---|---|---|---|---|
| | 2018 | 2019 | 2020 | 2021 | 2022 | 2023 | 2024 | |
| **Российская Федерация, за счет средств федерального бюджета (* средства будут распределены между субъектами Российской Федерации по итогам реализации мероприятий за первое полугодие 2019 года)** | - | 41 320 | 38500* | 38500* | 40140* | 40140* | 40140* | 238 740* |
| **Центральный федеральный округ, в том числе:** | 0,00 | 9 444 023,749 | - | - | - | - | - | |
| федеральный бюджет | 0,00 | 8 504 853,0 | - | - | - | - | - | |
| *из них межбюджетные трансферты бюджету(ам) (указывается наименование)* | 0,00 | | | | | | | |
| консолидированные бюджеты субъектов Российской Федерации | 0,00 | 939 170,749 | - | - | - | - | - | |
| *из них межбюджетные трансферты бюджету(ам) (указывается наименование)* | 0,00 | | | | | | | |
| **Белгородская область, в том числе:** | 0,00 | 473 089,792 | - | - | - | - | - | |
| федеральный бюджет | 0,00 | 454 166,2 | - | - | - | - | - | |
| *из них межбюджетные трансферты бюджету(ам) (указывается наименование)* | 0,00 | | - | - | - | - | - | |

| Субъект Российской Федерации | Объем финансового обеспечения по годам реализации (тыс. рублей) | | | | | | | Всего, (млн. рублей) |
|---|---|---|---|---|---|---|---|---|
| | 2018 | 2019 | 2020 | 2021 | 2022 | 2023 | 2024 | |
| консолидированный бюджет субъекта Российской Федерации | 0,00 | 18 923,592 | - | - | - | - | - | |
| *из них межбюджетные трансферты бюджету(ам) (указывается наименование)* | 0,00 | | | | | | | 0 |
| **Брянская область, в том числе:** | 0,00 | 376 964,242 | - | - | - | - | - | |
| *федеральный бюджет* | 0,00 | 373 194,6 | - | - | - | - | - | |
| *из них межбюджетные трансферты бюджету(ам) (указывается наименование)* | 0,00 | | - | - | - | - | - | |
| *консолидированный бюджет субъекта Российской Федерации* | 0,00 | 3 769,642 | - | - | - | - | - | |
| *из них межбюджетные трансферты бюджету(ам) (указывается наименование)* | 0,00 | | | | | | | |
| **Владимирская область, в том числе:** | 0,00 | 526 443,878 | - | - | - | - | - | |
| *федеральный бюджет* | 0,00 | 515 915,0 | - | - | - | - | - | |
| *из них межбюджетные трансферты бюджету(ам) (указывается наименование)* | 0,00 | | - | - | - | - | - | |
| *консолидированный бюджет субъекта Российской Федерации* | 0,00 | 10 528,878 | - | - | - | - | - | |
| *из них межбюджетные трансферты бюджету(ам) (указывается наименование)* | 0,00 | | | | | | | |

| Субъект Российской Федерации | Объем финансового обеспечения по годам реализации (тыс. рублей) | | | | | | | Всего, (млн. рублей) |
|---|---|---|---|---|---|---|---|---|
| | 2018 | 2019 | 2020 | 2021 | 2022 | 2023 | 2024 | |
| **Воронежская область, в том числе:** | 0,00 | 755 391,939 | - | - | - | - | - | |
| федеральный бюджет | 0,00 | 740 284,1 | - | - | - | - | - | |
| *из них межбюджетные трансферты бюджету(ам) (указывается наименование)* | 0,00 | | - | - | - | - | - | |
| консолидированный бюджет субъекта Российской Федерации | 0,00 | 15107,839 | - | - | - | - | - | |
| *из них межбюджетные трансферты бюджету(ам) (указывается наименование)* | 0,00 | | | | | | | |
| **Ивановская область, в том числе:** | 0,00 | 354854,343 | - | - | - | - | - | |
| федеральный бюджет | 0,00 | 351305,8 | - | - | - | - | - | |
| *из них межбюджетные трансферты бюджету(ам) (указывается наименование)* | 0,00 | | - | - | - | - | - | |
| консолидированный бюджет субъекта Российской Федерации | 0,00 | 3548,543 | - | - | - | - | - | |
| *из них межбюджетные трансферты бюджету(ам) (указывается наименование)* | 0,00 | | | | | | | |
| **Калужская область, в том числе:** | 0,00 | 305895,208 | - | - | - | - | - | |
| федеральный бюджет | 0,00 | 293659,4 | - | - | - | - | - | |
| *из них межбюджетные трансферты бюджету(ам) (указывается наименование)* | 0,00 | | - | - | - | - | - | |

| Субъект Российской Федерации | Объем финансового обеспечения по годам реализации (тыс. рублей) | | | | | | | Всего, (млн. рублей) |
|---|---|---|---|---|---|---|---|---|
| | 2018 | 2019 | 2020 | 2021 | 2022 | 2023 | 2024 | |
| консолидированный бюджет субъекта Российской Федерации | 0,00 | 12235,808 | - | - | - | - | - | |
| *из них межбюджетные трансферты бюджету(ам) (указывается наименование)* | 0,00 | | | | | | | |
| **Костромская область, в том числе:** | 0,00 | 221645,96 | - | - | - | - | - | |
| федеральный бюджет | 0,00 | 219429,5 | - | - | - | - | - | |
| *из них межбюджетные трансферты бюджету(ам) (указывается наименование)* | 0,00 | | - | - | - | - | - | |
| консолидированный бюджет субъекта Российской Федерации | 0,00 | 2216,46 | - | - | - | - | - | |
| *из них межбюджетные трансферты бюджету(ам) (указывается наименование)* | 0,00 | | | | | | | |
| **Курская область, в том числе:** | 0,00 | 343789,49 | - | - | - | - | - | |
| федеральный бюджет | 0,00 | 336913,7 | - | - | - | - | - | |
| *из них межбюджетные трансферты бюджету(ам) (указывается наименование)* | 0,00 | | - | - | - | - | - | |
| консолидированный бюджет субъекта Российской Федерации | 0,00 | 6875,79 | - | - | - | - | - | |
| *из них межбюджетные трансферты бюджету(ам) (указывается наименование)* | 0,00 | | | | | | | |
| **Липецкая область, в том числе:** | 0,00 | 364996,105 | - | - | - | - | - | |

| Субъект Российской Федерации | Объем финансового обеспечения по годам реализации (тыс. рублей) | | | | | | | Всего, (млн. рублей) |
|---|---|---|---|---|---|---|---|---|
| | 2018 | 2019 | 2020 | 2021 | 2022 | 2023 | 2024 | |
| федеральный бюджет | 0,00 | 346746,3 | - | - | - | - | - | |
| *из них межбюджетные трансферты бюджету(ам) (указывается наименование)* | 0,00 | | - | - | - | - | - | |
| консолидированный бюджет субъекта Российской Федерации | 0,00 | 18249,805 | - | - | - | - | - | |
| *из них межбюджетные трансферты бюджету(ам) (указывается наименование)* | 0,00 | | | | | | | |
| **Московская область, в том числе:** | 0,00 | 3061372,8 | - | - | - | - | - | |
| федеральный бюджет | 0,00 | 2296029,6 | - | - | - | - | - | |
| *из них межбюджетные трансферты бюджету(ам) (указывается наименование)* | 0,00 | | - | - | - | - | - | |
| консолидированный бюджет субъекта Российской Федерации | 0,00 | 765343,2 | - | - | - | - | - | |
| *из них межбюджетные трансферты бюджету(ам) (указывается наименование)* | 0,00 | | | | | | | |
| **Орловская область, в том числе:** | 0,00 | 225834,04 | - | - | - | - | - | |
| федеральный бюджет | 0,00 | 223575,7 | - | - | - | - | - | |
| *из них межбюджетные трансферты бюджету(ам) (указывается наименование)* | 0,00 | | - | - | - | - | - | |
| консолидированный бюджет субъекта Российской Федерации | | 2258,34 | - | - | - | - | - | |

| Субъект Российской Федерации | Объем финансового обеспечения по годам реализации (тыс. рублей) | | | | | | | Всего, (млн. рублей) |
|---|---|---|---|---|---|---|---|---|
| | 2018 | 2019 | 2020 | 2021 | 2022 | 2023 | 2024 | |
| *из них межбюджетные трансферты бюджету(ам) (указывается наименование)* | 0,00 | | | | | | | |
| **Рязанская область, в том числе:** | 0,00 | 342322,784 | - | - | - | - | - | |
| федеральный бюджет | 0,00 | 332053,1 | - | - | - | - | - | |
| *из них межбюджетные трансферты бюджету(ам) (указывается наименование)* | 0,00 | | - | - | - | - | - | |
| консолидированный бюджет субъекта Российской Федерации | 0,00 | 10269,684 | - | - | - | - | - | |
| *из них межбюджетные трансферты бюджету(ам) (указывается наименование)* | 0,00 | | | | | | | |
| **Смоленская область, в том числе:** | 0,00 | 332819,381 | - | - | - | - | - | |
| федеральный бюджет | 0,00 | 322834,8 | - | - | - | - | - | |
| *из них межбюджетные трансферты бюджету(ам) (указывается наименование)* | 0,00 | | - | - | - | - | - | |
| консолидированный бюджет субъекта Российской Федерации | 0,00 | 9984,581 | - | - | - | - | - | |
| *из них межбюджетные трансферты бюджету(ам) (указывается наименование)* | 0,00 | | | | | | | |
| **Тамбовская область, в том числе:** | 0,00 | 312361,531 | - | - | - | - | - | |
| федеральный бюджет | 0,00 | 306114,3 | - | - | - | - | - | |

| Субъект Российской Федерации | Объем финансового обеспечения по годам реализации (тыс. рублей) | | | | | | | Всего, (млн. рублей) |
|---|---|---|---|---|---|---|---|---|
| | 2018 | 2019 | 2020 | 2021 | 2022 | 2023 | 2024 | |
| *из них межбюджетные трансферты бюджету(ам) (указывается наименование)* | 0,00 | | - | - | - | - | - | |
| консолидированный бюджет субъекта Российской Федерации | 0,00 | 6247,231 | - | - | - | - | - | |
| *из них межбюджетные трансферты бюджету(ам) (указывается наименование)* | 0,00 | | | | | | | |
| **Тверская область, в том числе:** | | 423833,402 | - | - | - | - | - | |
| федеральный бюджет | 0,00 | 411118,4 | - | - | - | - | - | |
| *из них межбюджетные трансферты бюджету(ам) (указывается наименование)* | 0,00 | | - | - | - | - | - | |
| консолидированный бюджет субъекта Российской Федерации | 0,00 | 12715,002 | - | - | - | - | - | |
| *из них межбюджетные трансферты бюджету(ам) (указывается наименование)* | 0,00 | | | | | | | |
| **Тульская область, в том числе:** | 0,00 | 482882,292 | - | - | - | - | - | |
| федеральный бюджет | 0,00 | 463567,0 | - | - | - | - | - | |
| *из них межбюджетные трансферты бюджету(ам) (указывается наименование)* | 0,00 | | - | - | - | - | - | |
| консолидированный бюджет субъекта Российской Федерации | 0,00 | 19315,292 | - | - | - | - | - | |

| Субъект Российской Федерации | Объем финансового обеспечения по годам реализации (тыс. рублей) | | | | | | | Всего, (млн. рублей) |
|---|---|---|---|---|---|---|---|---|
| | 2018 | 2019 | 2020 | 2021 | 2022 | 2023 | 2024 | |
| *из них межбюджетные трансферты бюджету(ам) (указывается наименование)* | 0,00 | | | | | | | |
| **Ярославская область, в том числе:** | 0,00 | 539526,563 | - | - | - | - | - | |
| федеральный бюджет | 0,00 | 517945,5 | - | - | - | - | - | |
| *из них межбюджетные трансферты бюджету(ам) (указывается наименование)* | 0,00 | | - | - | - | - | - | |
| консолидированный бюджет субъекта Российской Федерации | 0,00 | 21581,063 | - | - | - | - | - | |
| *из них межбюджетные трансферты бюджету(ам) (указывается наименование)* | 0,00 | | | | | | | |
| **Северо-Западный федеральный округ, в том числе:** | 0,00 | 2 768 169,903 | - | - | - | - | - | |
| федеральный бюджет | 0,00 | 2 499 719,3 | - | - | - | - | - | |
| *из них межбюджетные трансферты бюджету(ам) (указывается наименование)* | 0,00 | | | | | | | |
| консолидированные бюджеты субъектов Российской Федерации | 0,00 | 268 450,603 | - | - | - | - | - | |
| *из них межбюджетные трансферты бюджету(ам) (указывается наименование)* | 0,00 | | | | | | | |
| **Архангельская область, в том числе:** | 0,00 | 370194,49 | - | - | - | - | - | |
| федеральный бюджет | 0,00 | 362790,6 | - | - | - | - | - | |

| Субъект Российской Федерации | Объем финансового обеспечения по годам реализации (тыс. рублей) | | | | | | | Всего, (млн. рублей) |
|---|---|---|---|---|---|---|---|---|
| | 2018 | 2019 | 2020 | 2021 | 2022 | 2023 | 2024 | |
| *из них межбюджетные трансферты бюджету(ам) (указывается наименование)* | 0,00 | | - | - | - | - | - | |
| консолидированный бюджет субъекта Российской Федерации | 0,00 | 7403,890 | - | - | - | - | - | |
| *из них межбюджетные трансферты бюджету(ам) (указывается наименование)* | 0,00 | | | | | | | |
| **Вологодская область, в том числе:** | 0,00 | 407530,521 | - | - | - | - | - | |
| федеральный бюджет | 0,00 | 391229,300 | - | - | - | - | - | |
| *из них межбюджетные трансферты бюджету(ам) (указывается наименование)* | 0,00 | | - | - | - | - | - | |
| консолидированный бюджет субъекта Российской Федерации | 0,00 | 16301,221 | - | - | - | - | - | |
| *из них межбюджетные трансферты бюджету(ам) (указывается наименование)* | 0,00 | | - | - | - | - | - | |
| **Калининградская область, в том числе:** | 0,00 | 315618,557 | - | - | - | - | - | |
| федеральный бюджет | 0,00 | 306150,0 | - | - | - | - | - | |
| *из них межбюджетные трансферты бюджету(ам) (указывается наименование)* | 0,00 | | | | | | | |
| консолидированный бюджет субъекта Российской Федерации | 0,00 | 9468,557 | - | - | - | - | - | |

| Субъект Российской Федерации | Объем финансового обеспечения по годам реализации (тыс. рублей) | | | | | | | Всего, (млн. рублей) |
|---|---|---|---|---|---|---|---|---|
| | 2018 | 2019 | 2020 | 2021 | 2022 | 2023 | 2024 | |
| *из них межбюджетные трансферты бюджету(ам) (указывается наименование)* | 0,00 | | - | - | - | - | - | |
| **Ленинградская область, в том числе:** | 0,00 | 598778,657 | - | - | - | - | - | |
| федеральный бюджет | 0,00 | 401181,7 | - | - | - | - | - | |
| *из них межбюджетные трансферты бюджету(ам) (указывается наименование)* | 0,00 | | | | | | | |
| консолидированный бюджет субъекта Российской Федерации | 0,00 | 197596,957 | - | - | - | - | - | |
| *из них межбюджетные трансферты бюджету(ам) (указывается наименование)* | 0,00 | | - | - | - | - | - | |
| **Мурманская область, в том числе:** | 0,00 | 232295,851 | - | - | - | - | - | |
| федеральный бюджет | 0,00 | 218358,1 | - | - | - | - | - | |
| *из них межбюджетные трансферты бюджету(ам) (указывается наименование)* | 0,00 | | | | | | | |
| консолидированный бюджет субъекта Российской Федерации | 0,00 | 13937,751 | - | - | - | - | - | |
| *из них межбюджетные трансферты бюджету(ам) (указывается наименование)* | 0,00 | | - | - | - | - | - | |
| **Ненецкий АО, в том числе:** | 0,00 | 13297,0 | - | - | - | - | - | |
| федеральный бюджет | 0,00 | 11967,3 | - | - | - | - | - | |

| Субъект Российской Федерации | Объем финансового обеспечения по годам реализации (тыс. рублей) | | | | | | | Всего, (млн. рублей) |
|---|---|---|---|---|---|---|---|---|
| | 2018 | 2019 | 2020 | 2021 | 2022 | 2023 | 2024 | |
| *из них межбюджетные трансферты бюджету(ам) (указывается наименование)* | 0,00 | | | | | | | |
| консолидированный бюджет субъекта Российской Федерации | 0,00 | 1329,7 | - | - | - | - | - | |
| *из них межбюджетные трансферты бюджету(ам) (указывается наименование)* | 0,00 | | - | - | - | - | - | |
| **Новгородская область, в том числе:** | 0,00 | 186974,124 | - | - | - | - | - | |
| федеральный бюджет | 0,00 | 181364,9 | - | - | - | - | - | |
| *из них межбюджетные трансферты бюджету(ам) (указывается наименование)* | 0,00 | | | | | | | |
| консолидированный бюджет субъекта Российской Федерации | 0,00 | 5609,224 | - | - | - | - | - | |
| *из них межбюджетные трансферты бюджету(ам) (указывается наименование)* | 0,00 | | - | - | - | - | - | |
| **Псковская область, в том числе:** | 0,00 | 192377,778 | - | - | - | - | - | |
| федеральный бюджет | 0,00 | 190454,0 | - | - | - | - | - | |
| *из них межбюджетные трансферты бюджету(ам) (указывается наименование)* | 0,00 | | | | | | | |
| консолидированный бюджет субъекта Российской Федерации | 0,00 | 1923,778 | - | - | - | - | - | |

| Субъект Российской Федерации | Объем финансового обеспечения по годам реализации (тыс. рублей) | | | | | | | Всего, (млн. рублей) |
|---|---|---|---|---|---|---|---|---|
| | 2018 | 2019 | 2020 | 2021 | 2022 | 2023 | 2024 | |
| *из них межбюджетные трансферты бюджету(ам) (указывается наименование)* | 0,00 | | - | - | - | - | - | |
| **Республика Карелия, в том числе:** | | 191890,505 | - | - | - | - | - | |
| федеральный бюджет | | 189971,6 | - | - | - | - | - | |
| *из них межбюджетные трансферты бюджету(ам) (указывается наименование)* | | | | | | | | |
| консолидированный бюджет субъекта Российской Федерации | | 1918,905 | - | - | - | - | - | |
| *из них межбюджетные трансферты бюджету(ам) (указывается наименование)* | | | - | - | - | - | - | |
| **Республика Коми, в том числе:** | 0,00 | 259212,421 | - | - | - | - | - | |
| федеральный бюджет | 0,00 | 246251,8 | - | - | - | - | - | |
| *из них межбюджетные трансферты бюджету(ам) (указывается наименование)* | 0,00 | | | | | | | |
| консолидированный бюджет субъекта Российской Федерации | 0,00 | 12960,621 | - | - | - | - | - | |
| *из них межбюджетные трансферты бюджету(ам) (указывается наименование)* | 0,00 | | - | - | - | - | - | |
| **Южный федеральный округ, в том числе:** | 0,00 | 5 677 991,225 | - | - | - | - | - | |
| федеральный бюджет | 0,00 | 5 532 063,1 | | | | | | |

| Субъект Российской Федерации | Объем финансового обеспечения по годам реализации (тыс. рублей) | | | | | | | Всего, (млн. рублей) |
|---|---|---|---|---|---|---|---|---|
| | 2018 | 2019 | 2020 | 2021 | 2022 | 2023 | 2024 | |
| *из них межбюджетные трансферты бюджету(ам) (указывается наименование)* | 0,00 | | - | - | - | - | - | |
| консолидированные бюджеты субъектов Российской Федерации | 0,00 | 145 928,125 | | | | | | |
| *из них межбюджетные трансферты бюджету(ам) (указывается наименование)* | 0,00 | | - | - | - | - | - | |
| **Астраханская область, в том числе:** | 0,00 | 387468,247 | - | - | - | - | - | |
| федеральный бюджет | 0,00 | 375844,2 | - | - | - | - | - | |
| *из них межбюджетные трансферты бюджету(ам) (указывается наименование)* | 0,00 | | | | | | | |
| консолидированный бюджет субъекта Российской Федерации | 0,00 | 11624,047 | - | - | - | - | - | |
| *из них межбюджетные трансферты бюджету(ам) (указывается наименование)* | 0,00 | | - | - | - | - | - | |
| **Волгоградская область, в том числе:** | 0,00 | 808083,571 | - | - | - | - | - | |
| федеральный бюджет | 0,00 | 791921,9 | - | - | - | - | - | |
| *из них межбюджетные трансферты бюджету(ам) (указывается наименование)* | 0,00 | 0,00 | | | | | | |
| консолидированный бюджет субъекта Российской Федерации | 0,00 | 16161,671 | - | - | - | - | - | |

| Субъект Российской Федерации | Объем финансового обеспечения по годам реализации (тыс. рублей) | | | | | | | Всего, (млн. рублей) |
|---|---|---|---|---|---|---|---|---|
| | 2018 | 2019 | 2020 | 2021 | 2022 | 2023 | 2024 | |
| *из них межбюджетные трансферты бюджету(ам) (указывается наименование)* | 0,00 | 0,00 | - | - | - | - | - | |
| **Краснодарский край, в том числе:** | 0,00 | 1862820,833 | - | - | - | - | - | |
| федеральный бюджет | 0,00 | 1788308,0 | - | - | - | - | - | |
| *из них межбюджетные трансферты бюджету(ам) (указывается наименование)* | 0,00 | 0,00 | | | | | | |
| консолидированный бюджет субъекта Российской Федерации | 0,00 | 74512,833 | - | - | - | - | - | |
| *из них межбюджетные трансферты бюджету(ам) (указывается наименование)* | 0,00 | 0,00 | - | - | - | - | - | |
| **Республика Адыгея, в том числе:** | 0,00 | 137019,899 | - | - | - | - | - | |
| федеральный бюджет | 0,00 | 135649,7 | - | - | - | - | - | |
| *из них межбюджетные трансферты бюджету(ам) (указывается наименование)* | 0,00 | 0,00 | | | | | | |
| консолидированный бюджет субъекта Российской Федерации | 0,00 | 1370,199 | - | - | - | - | - | |
| *из них межбюджетные трансферты бюджету(ам) (указывается наименование)* | 0,00 | 0,00 | - | - | - | - | - | |
| **Республика Калмыкия, в том числе:** | 0,00 | 83235,714 | - | - | - | - | - | |
| федеральный бюджет | 0,00 | 81571,0 | - | - | - | - | - | |

| Субъект Российской Федерации | Объем финансового обеспечения по годам реализации (тыс. рублей) | | | | | | | Всего, (млн. рублей) |
|---|---|---|---|---|---|---|---|---|
| | 2018 | 2019 | 2020 | 2021 | 2022 | 2023 | 2024 | |
| *из них межбюджетные трансферты бюджету(ам) (указывается наименование)* | 0,00 | 0,00 | | | | | | |
| консолидированный бюджет субъекта Российской Федерации | 0,00 | 1664,714 | - | - | - | - | - | - |
| *из них межбюджетные трансферты бюджету(ам) (указывается наименование)* | 0,00 | 0,00 | - | - | - | - | - | - |
| **Ростовская область, в том числе:** | 0,00 | 1660102,959 | - | - | - | - | - | - |
| федеральный бюджет | 0,00 | 1626900,9 | - | - | - | - | - | - |
| *из них межбюджетные трансферты бюджету(ам) (указывается наименование)* | 0,00 | 0,00 | | | | | | |
| консолидированный бюджет субъекта Российской Федерации | 0,00 | 33202,059 | - | - | - | - | - | - |
| *из них межбюджетные трансферты бюджету(ам) (указывается наименование)* | 0,00 | 0,00 | - | - | - | - | - | - |
| **Республика Крым, в том числе:** | 0,00 | 83235,714 | - | - | - | - | - | - |
| федеральный бюджет | 0,00 | 601216,1 | - | - | - | - | - | - |
| *из них межбюджетные трансферты бюджету(ам) (указывается наименование)* | 0,00 | 0,00 | | | | | | |
| консолидированный бюджет субъекта Российской Федерации | 0,00 | 6072,89 | - | - | - | - | - | - |

| Субъект Российской Федерации | Объем финансового обеспечения по годам реализации (тыс. рублей) | | | | | | | Всего, (млн. рублей) |
|---|---|---|---|---|---|---|---|---|
| | 2018 | 2019 | 2020 | 2021 | 2022 | 2023 | 2024 | |
| *из них межбюджетные трансферты бюджету(ам) (указывается наименование)* | 0,00 | 0,00 | - | - | - | - | - | - |
| **Город Севастополь, в том числе:** | 0,00 | 131971,010 | - | - | - | - | - | - |
| федеральный бюджет | 0,00 | 130651,3 | - | - | - | - | - | - |
| *из них межбюджетные трансферты бюджету(ам) (указывается наименование)* | 0,00 | 0,00 | | | | | | |
| консолидированный бюджет субъекта Российской Федерации | 0,00 | 1319,71 | - | - | - | - | - | - |
| *из них межбюджетные трансферты бюджету(ам) (указывается наименование)* | 0,00 | 0,00 | - | - | - | - | - | - |
| **Северо-Кавказский федеральный округ, в том числе:** | 0,00 | 3 104 151,212 | - | - | - | - | - | - |
| федеральный бюджет | 0,00 | 3073109,7 | | | | | | |
| *из них межбюджетные трансферты бюджету(ам) (указывается наименование)* | 0,00 | 0,00 | - | - | - | - | - | - |
| консолидированные бюджеты субъектов Российской Федерации | 0,00 | 31 041,512 | | | | | | |
| *из них межбюджетные трансферты бюджету(ам) (указывается наименование)* | 0,00 | 0,00 | - | - | - | - | - | - |
| **Кабардино-Балкарская Республика, в том числе:** | 0,00 | 261671,717 | - | - | - | - | - | - |

| Субъект Российской Федерации | Объем финансового обеспечения по годам реализации (тыс. рублей) | | | | | | | Всего, (млн. рублей) |
|---|---|---|---|---|---|---|---|---|
| | 2018 | 2019 | 2020 | 2021 | 2022 | 2023 | 2024 | |
| федеральный бюджет | 0,00 | 259055,0 | - | - | - | - | - | - |
| *из них межбюджетные трансферты бюджету(ам) (указывается наименование)* | 0,00 | 0,00 | | | | | | |
| консолидированный бюджет субъекта Российской Федерации | 0,00 | 2 616,717 | - | - | - | - | - | - |
| *из них межбюджетные трансферты бюджету(ам) (указывается наименование)* | 0,00 | 0,00 | - | - | - | - | - | - |
| **Карачаево-Черкесская Республика, в том числе:** | 0,00 | 140927,374 | - | - | - | - | - | - |
| федеральный бюджет | 0,00 | 139518,1 | - | - | - | - | - | - |
| *из них межбюджетные трансферты бюджету(ам) (указывается наименование)* | 0,00 | 0,00 | | | | | | |
| консолидированный бюджет субъекта Российской Федерации | 0,00 | 1409,274 | - | - | - | - | - | - |
| *из них межбюджетные трансферты бюджету(ам) (указывается наименование)* | 0,00 | 0,00 | - | - | - | - | - | - |
| **Республика Дагестан, в том числе:** | 0,00 | 1001160,505 | - | - | - | - | - | - |
| федеральный бюджет | 0,00 | 991148,9 | - | - | - | - | - | - |
| *из них межбюджетные трансферты бюджету(ам) (указывается наименование)* | 0,00 | 0,00 | | | | | | |

| Субъект Российской Федерации | Объем финансового обеспечения по годам реализации (тыс. рублей) | | | | | | | Всего, (млн. рублей) |
|---|---|---|---|---|---|---|---|---|
| | 2018 | 2019 | 2020 | 2021 | 2022 | 2023 | 2024 | |
| консолидированный бюджет субъекта Российской Федерации | 0,00 | 10011,605 | - | - | - | - | - | - |
| *из них межбюджетные трансферты бюджету(ам) (указывается наименование)* | 0,00 | 0,00 | - | - | - | - | - | - |
| **Республика Ингушетия, в том числе:** | 0,00 | 147497,071 | - | - | - | - | - | - |
| федеральный бюджет | 0,00 | 146 022,1 | - | - | - | - | - | - |
| *из них межбюджетные трансферты бюджету(ам) (указывается наименование)* | 0,00 | 0,00 | | | | | | |
| консолидированный бюджет субъекта Российской Федерации | 0,00 | 1474,971 | - | - | - | - | - | - |
| *из них межбюджетные трансферты бюджету(ам) (указывается наименование)* | 0,00 | 0,00 | - | - | - | - | - | - |
| **Республика Северная Осетия - Алания, в том числе:** | 0,00 | 212088,384 | - | - | - | - | - | - |
| федеральный бюджет | 0,00 | 209967,5 | - | - | - | - | - | - |
| *из них межбюджетные трансферты бюджету(ам) (указывается наименование)* | 0,00 | 0,00 | | | | | | |
| консолидированный бюджет субъекта Российской Федерации | 0,00 | 2120,884 | - | - | - | - | - | - |
| *из них межбюджетные трансферты бюджету(ам) (указывается наименование)* | 0,00 | 0,00 | - | - | - | - | - | - |

| Субъект Российской Федерации | Объем финансового обеспечения по годам реализации (тыс. рублей) | | | | | | | Всего, (млн. рублей) |
|---|---|---|---|---|---|---|---|---|
| | 2018 | 2019 | 2020 | 2021 | 2022 | 2023 | 2024 | |
| **Ставропольский край, в том числе:** | 0,00 | 906519,697 | - | - | - | - | - | - |
| федеральный бюджет | 0,00 | 897454,5 | - | - | - | - | - | - |
| *из них межбюджетные трансферты бюджету(ам) (указывается наименование)* | 0,00 | 0,00 | | | | | | |
| консолидированный бюджет субъекта Российской Федерации | 0,00 | 9065,197 | - | - | - | - | - | - |
| *из них межбюджетные трансферты бюджету(ам) (указывается наименование)* | 0,00 | 0,00 | - | - | - | - | - | - |
| **Чеченская Республика, в том числе:** | 0,00 | 434286,465 | - | - | - | - | - | - |
| федеральный бюджет | 0,00 | 429943,6 | - | - | - | - | - | - |
| *из них межбюджетные трансферты бюджету(ам) (указывается наименование)* | 0,00 | 0,00 | | | | | | |
| консолидированный бюджет субъекта Российской Федерации | 0,00 | 4342,865 | - | - | - | - | - | - |
| *из них межбюджетные трансферты бюджету(ам) (указывается наименование)* | 0,00 | 0,00 | - | - | - | - | - | - |
| **Приволжский федеральный округ, в том числе:** | 0,00 | 10 271 886,242 | - | - | - | - | - | - |
| федеральный бюджет | 0,00 | 9 594 000,5 | | | | | | |
| *из них межбюджетные трансферты бюджету(ам) (указывается наименование)* | 0,00 | 0,00 | - | - | - | - | - | - |

| Субъект Российской Федерации | Объем финансового обеспечения по годам реализации (тыс. рублей) | | | | | | | Всего, (млн. рублей) |
|---|---|---|---|---|---|---|---|---|
| | 2018 | 2019 | 2020 | 2021 | 2022 | 2023 | 2024 | |
| консолидированные бюджеты субъектов Российской Федерации | 0,00 | 677 885,742 | | | | | | |
| *из них межбюджетные трансферты бюджету(ам) (указывается наименование)* | 0,00 | 0,00 | - | - | - | - | - | - |
| **Кировская область, в том числе:** | 0,00 | 419429,495 | - | - | - | - | - | - |
| федеральный бюджет | 0,00 | 415235,2 | - | - | - | - | - | - |
| *из них межбюджетные трансферты бюджету(ам) (указывается наименование)* | 0,00 | 0,00 | | | | | | |
| консолидированный бюджет субъекта Российской Федерации | 0,00 | 4194,295 | - | - | - | - | - | - |
| *из них межбюджетные трансферты бюджету(ам) (указывается наименование)* | 0,00 | 0,00 | - | - | - | - | - | - |
| **Нижегородская область, в том числе:** | 0,00 | 1185598,125 | - | - | - | - | - | - |
| федеральный бюджет | 0,00 | 1138174,2 | - | - | - | - | - | - |
| *из них межбюджетные трансферты бюджету(ам) (указывается наименование)* | 0,00 | 0,00 | | | | | | |
| консолидированный бюджет субъекта Российской Федерации | 0,00 | 47423,925 | - | - | - | - | - | - |
| *из них межбюджетные трансферты бюджету(ам) (указывается наименование)* | 0,00 | 0,00 | - | - | - | - | - | - |
| **Оренбургская область, в том числе:** | 0,00 | 652698,542 | - | - | - | - | - | - |

| Субъект Российской Федерации | Объем финансового обеспечения по годам реализации (тыс. рублей) | | | | | | | Всего, (млн. рублей) |
|---|---|---|---|---|---|---|---|---|
| | 2018 | 2019 | 2020 | 2021 | 2022 | 2023 | 2024 | |
| федеральный бюджет | 0,00 | 626590,6 | - | - | - | - | - | - |
| *из них межбюджетные трансферты бюджету(ам) (указывается наименование)* | 0,00 | 0,00 | | | | | | |
| консолидированный бюджет субъекта Российской Федерации | 0,00 | 26107,942 | - | - | - | - | - | - |
| *из них межбюджетные трансферты бюджету(ам) (указывается наименование)* | 0,00 | 0,00 | - | - | - | - | - | - |
| **Пензенская область, в том числе:** | 0,00 | 410503,737 | - | - | - | - | - | - |
| федеральный бюджет | 0,00 | 406398,7 | - | - | - | - | - | - |
| *из них межбюджетные трансферты бюджету(ам) (указывается наименование)* | 0,00 | 0,00 | | | | | | |
| консолидированный бюджет субъекта Российской Федерации | 0,00 | 4105,037 | - | - | - | - | - | - |
| *из них межбюджетные трансферты бюджету(ам) (указывается наименование)* | 0,00 | 0,00 | - | - | - | - | - | - |
| **Пермский край, в том числе:** | 0,00 | 849049,789 | - | - | - | - | - | - |
| федеральный бюджет | 0,00 | 806597,3 | - | - | - | - | - | - |
| *из них межбюджетные трансферты бюджету(ам) (указывается наименование)* | 0,00 | 0,00 | | | | | | |
| консолидированный бюджет субъекта Российской Федерации | 0,00 | 42452,489 | - | - | - | - | - | - |

| Субъект Российской Федерации | Объем финансового обеспечения по годам реализации (тыс. рублей) | | | | | | | Всего, (млн. рублей) |
|---|---|---|---|---|---|---|---|---|
| | 2018 | 2019 | 2020 | 2021 | 2022 | 2023 | 2024 | |
| *из них межбюджетные трансферты бюджету(ам) (указывается наименование)* | 0,00 | 0,00 | - | - | - | - | - | - |
| **Республика Башкортостан, в том числе:** | 0,00 | 1445372,653 | - | - | - | - | - | - |
| федеральный бюджет | 0,00 | 1416465,2 | - | - | - | - | - | - |
| *из них межбюджетные трансферты бюджету(ам) (указывается наименование)* | 0,00 | 0,00 | | | | | | |
| консолидированный бюджет субъекта Российской Федерации | 0,00 | 28907,453 | - | - | - | - | - | - |
| *из них межбюджетные трансферты бюджету(ам) (указывается наименование)* | 0,00 | 0,00 | - | - | - | - | - | - |
| **Республика Марий Эл, в том числе:** | 0,00 | 206215,612 | - | - | - | - | - | - |
| федеральный бюджет | 0,00 | 202091,3 | - | - | - | - | - | - |
| *из них межбюджетные трансферты бюджету(ам) (указывается наименование)* | 0,00 | 0,00 | | | | | | |
| консолидированный бюджет субъекта Российской Федерации | 0,00 | 4124,312 | - | - | - | - | - | - |
| *из них межбюджетные трансферты бюджету(ам) (указывается наименование)* | 0,00 | 0,00 | - | - | - | - | - | - |
| **Республика Мордовия, в том числе:** | 0,00 | 245738,163 | - | - | - | - | - | - |
| федеральный бюджет | 0,00 | 240823,4 | - | - | - | - | - | - |

| Субъект Российской Федерации | Объем финансового обеспечения по годам реализации (тыс. рублей) | | | | | | | Всего, (млн. рублей) |
|---|---|---|---|---|---|---|---|---|
| | 2018 | 2019 | 2020 | 2021 | 2022 | 2023 | 2024 | |
| *из них межбюджетные трансферты бюджету(ам) (указывается наименование)* | 0,00 | 0,00 | | | | | | |
| консолидированный бюджет субъекта Российской Федерации | 0,00 | 4914,763 | - | - | - | - | - | - |
| *из них межбюджетные трансферты бюджету(ам) (указывается наименование)* | 0,00 | 0,00 | - | - | - | - | - | - |
| **Республика Татарстан, в том числе:** | 0,00 | 1571915,679 | - | - | - | - | - | - |
| федеральный бюджет | 0,00 | 1273251,7 | - | - | - | - | - | - |
| *из них межбюджетные трансферты бюджету(ам) (указывается наименование)* | 0,00 | 0,00 | | | | | | |
| консолидированный бюджет субъекта Российской Федерации | 0,00 | 298663,979 | - | - | - | - | - | - |
| *из них межбюджетные трансферты бюджету(ам) (указывается наименование)* | 0,00 | 0,00 | - | - | - | - | - | - |
| **Удмуртская Республика, в том числе:** | 0,00 | 480138,041 | - | - | - | - | - | - |
| федеральный бюджет | 0,00 | 465733,9 | - | - | - | - | - | - |
| *из них межбюджетные трансферты бюджету(ам) (указывается наименование)* | 0,00 | 0,00 | | | | | | |
| консолидированный бюджет субъекта Российской Федерации | 0,00 | 14404,141 | - | - | - | - | - | - |

| Субъект Российской Федерации | Объем финансового обеспечения по годам реализации (тыс. рублей) | | | | | | | Всего, (млн. рублей) |
|---|---|---|---|---|---|---|---|---|
| | 2018 | 2019 | 2020 | 2021 | 2022 | 2023 | 2024 | |
| *из них межбюджетные трансферты бюджету(ам) (указывается наименование)* | 0,00 | 0,00 | - | - | - | - | - | - |
| **Республика Чувашия, в том числе:** | 0,00 | 386952,727 | - | - | - | - | - | - |
| федеральный бюджет | 0,00 | 383083,2 | - | - | - | - | - | - |
| *из них межбюджетные трансферты бюджету(ам) (указывается наименование)* | 0,00 | 0,00 | | | | | | |
| консолидированный бюджет субъекта Российской Федерации | 0,00 | 3869,527 | - | - | - | - | - | - |
| *из них межбюджетные трансферты бюджету(ам) (указывается наименование)* | 0,00 | 0,00 | - | - | - | - | - | - |
| **Самарская область, в том числе:** | 0,00 | 1220912,558 | - | - | - | - | - | - |
| федеральный бюджет | 0,00 | 1049984,8 | - | - | - | - | - | - |
| *из них межбюджетные трансферты бюджету(ам) (указывается наименование)* | 0,00 | 0,00 | | | | | | |
| консолидированный бюджет субъекта Российской Федерации | 0,00 | 170927,758 | - | - | - | - | - | - |
| *из них межбюджетные трансферты бюджету(ам) (указывается наименование)* | 0,00 | 0,00 | - | - | - | - | - | - |
| **Саратовская область, в том числе:** | 0,00 | 813071,429 | - | - | - | - | - | - |
| федеральный бюджет | 0,00 | 796810,0 | - | - | - | - | - | - |

| Субъект Российской Федерации | Объем финансового обеспечения по годам реализации (тыс. рублей) | | | | | | | Всего, (млн. рублей) |
|---|---|---|---|---|---|---|---|---|
| | 2018 | 2019 | 2020 | 2021 | 2022 | 2023 | 2024 | |
| *из них межбюджетные трансферты бюджету(ам) (указывается наименование)* | 0,00 | 0,00 | | | | | | |
| консолидированный бюджет субъекта Российской Федерации | 0,00 | 16261,429 | - | - | - | - | - | - |
| *из них межбюджетные трансферты бюджету(ам) (указывается наименование)* | 0,00 | 0,00 | - | - | - | - | - | - |
| **Ульяновская область, в том числе:** | 0,00 | 384289,691 | - | - | - | - | - | - |
| федеральный бюджет | 0,00 | 372761,0 | - | - | - | - | - | - |
| *из них межбюджетные трансферты бюджету(ам) (указывается наименование)* | 0,00 | 0,00 | | | | | | |
| консолидированный бюджет субъекта Российской Федерации | 0,00 | 11528,691 | - | - | - | - | - | - |
| *из них межбюджетные трансферты бюджету(ам) (указывается наименование)* | 0,00 | 0,00 | - | - | - | - | - | - |
| **Уральский федеральный округ, в том числе:** | 0,00 | 4 489 456,247 | - | - | - | - | - | - |
| федеральный бюджет | 0,00 | 3 661 409,7 | | | | | | |
| *из них межбюджетные трансферты бюджету(ам) (указывается наименование)* | 0,00 | 0,00 | - | - | - | - | - | - |
| консолидированные бюджеты субъектов Российской Федерации | 0,00 | 828 046,547 | | | | | | |

| Субъект Российской Федерации | Объем финансового обеспечения по годам реализации (тыс. рублей) | | | | | | | Всего, (млн. рублей) |
|---|---|---|---|---|---|---|---|---|
| | 2018 | 2019 | 2020 | 2021 | 2022 | 2023 | 2024 | |
| *из них межбюджетные трансферты бюджету(ам) (указывается наименование)* | 0,00 | 0,00 | - | - | - | - | - | - |
| **Курганская область, в том числе:** | 0,00 | 255539,388 | - | - | - | - | - | - |
| федеральный бюджет | 0,00 | 250428,6 | - | - | - | - | - | - |
| *из них межбюджетные трансферты бюджету(ам) (указывается наименование)* | 0,00 | 0,00 | | | | | | |
| консолидированный бюджет субъекта Российской Федерации | 0,00 | 5110,788 | - | - | - | - | - | - |
| *из них межбюджетные трансферты бюджету(ам) (указывается наименование)* | 0,00 | 0,00 | - | - | - | - | - | - |
| **Свердловская область, в том числе:** | 0,00 | 1864045,699 | - | - | - | - | - | - |
| федеральный бюджет | 0,00 | 1733562,5 | - | - | - | - | - | - |
| *из них межбюджетные трансферты бюджету(ам) (указывается наименование)* | 0,00 | 0,00 | | | | | | |
| консолидированный бюджет субъекта Российской Федерации | 0,00 | 130483,199 | - | - | - | - | - | - |
| *из них межбюджетные трансферты бюджету(ам) (указывается наименование)* | 0,00 | 0,00 | - | - | - | - | - | - |
| **Тюменская область, в том числе:** | 0,00 | 452962,963 | - | - | - | - | - | - |
| федеральный бюджет | 0,00 | 122300,0 | - | - | - | - | - | - |

| Субъект Российской Федерации | Объем финансового обеспечения по годам реализации (тыс. рублей) | | | | | | | Всего, (млн. рублей) |
|---|---|---|---|---|---|---|---|---|
| | 2018 | 2019 | 2020 | 2021 | 2022 | 2023 | 2024 | |
| *из них межбюджетные трансферты бюджету(ам) (указывается наименование)* | 0,00 | 0,00 | | | | | | |
| консолидированный бюджет субъекта Российской Федерации | 0,00 | 330662,963 | - | - | - | - | - | - |
| *из них межбюджетные трансферты бюджету(ам) (указывается наименование)* | 0,00 | 0,00 | - | - | - | - | - | - |
| **Ханты-Мансийский АО, в том числе:** | 0,00 | 500198,718 | - | - | - | - | - | - |
| федеральный бюджет | 0,00 | 195077,5 | - | - | - | - | - | - |
| *из них межбюджетные трансферты бюджету(ам) (указывается наименование)* | 0,00 | 0,00 | | | | | | |
| консолидированный бюджет субъекта Российской Федерации | 0,00 | 305121,218 | - | - | - | - | - | - |
| *из них межбюджетные трансферты бюджету(ам) (указывается наименование)* | 0,00 | 0,00 | - | - | - | - | - | - |
| **Челябинская область, в том числе:** | 0,00 | 1 416 709,479 | - | - | - | - | - | - |
| федеральный бюджет | 0,00 | 1360041,1 | - | - | - | - | - | - |
| *из них межбюджетные трансферты бюджету(ам) (указывается наименование)* | 0,00 | 0,00 | | | | | | |
| консолидированный бюджет субъекта Российской Федерации | 0,00 | 56 668,379 | - | - | - | - | - | - |

| Субъект Российской Федерации | Объем финансового обеспечения по годам реализации (тыс. рублей) | | | | | | | Всего, (млн. рублей) |
|---|---|---|---|---|---|---|---|---|
| | 2018 | 2019 | 2020 | 2021 | 2022 | 2023 | 2024 | |
| *из них межбюджетные трансферты бюджету(ам) (указывается наименование)*[2] | 0,00 | 0,00 | - | - | - | - | - | - |
| **Ямало-Ненецкий АО, в том числе:** | 0,00 | 0 | - | - | - | - | - | - |
| федеральный бюджет | 0,00 | 0 | | | | | | |
| *из них межбюджетные трансферты бюджету(ам) (указывается наименование)* | 0,00 | 0,00 | - | - | - | - | - | - |
| консолидированный бюджет субъекта Российской Федерации | 0,00 | 0 | | | | | | |
| *из них межбюджетные трансферты бюджету(ам) (указывается наименование)* | 0,00 | 0,00 | - | - | - | - | - | - |
| **Дальневосточный федеральный округ, в том числе:** | | 2 578 284,463 | - | - | - | - | - | - |
| федеральный бюджет | | 2 466 294,5 | | | | | | |
| *из них межбюджетные трансферты бюджету(ам) (указывается наименование)* | | | - | - | - | - | - | - |
| консолидированные бюджеты субъектов Российской Федерации | | 111 989,963 | | | | | | |
| *из них межбюджетные трансферты бюджету(ам) (указывается наименование)* | | | - | - | - | - | - | - |
| **Амурская область, в том числе:** | | 250 881,649 | - | - | - | - | - | - |
| федеральный бюджет | | 243 355,2 | | | | | | |

| Субъект Российской Федерации | Объем финансового обеспечения по годам реализации (тыс. рублей) | | | | | | | Всего, (млн. рублей) |
|---|---|---|---|---|---|---|---|---|
| | 2018 | 2019 | 2020 | 2021 | 2022 | 2023 | 2024 | |
| *из них межбюджетные трансферты бюджету(ам) (указывается наименование)* | | | - | - | - | - | - | - |
| консолидированный бюджет субъекта Российской Федерации | | 7526,449 | | | | | | |
| *из них межбюджетные трансферты бюджету(ам) (указывается наименование)* | | | - | - | - | - | - | - |
| **Еврейская АО, в том числе:** | | 49403,535 | - | - | - | - | - | - |
| *федеральный бюджет* | | 48909,5 | | | | | | |
| *из них межбюджетные трансферты бюджету(ам) (указывается наименование)* | | | - | - | - | - | - | - |
| *консолидированный бюджет субъекта Российской Федерации* | | 494,035 | | | | | | |
| *из них межбюджетные трансферты бюджету(ам) (указывается наименование)* | | | - | - | - | - | - | - |
| **Камчатский край, в том числе:** | | 96223,838 | - | - | - | - | - | - |
| *федеральный бюджет* | | 95261,6 | | | | | | |
| *из них межбюджетные трансферты бюджету(ам) (указывается наименование)* | | | - | - | - | - | - | - |
| *консолидированный бюджет субъекта Российской Федерации* | | 962,238 | | | | | | |

| Субъект Российской Федерации | Объем финансового обеспечения по годам реализации (тыс. рублей) | | | | | | | Всего, (млн. рублей) |
|---|---|---|---|---|---|---|---|---|
| | 2018 | 2019 | 2020 | 2021 | 2022 | 2023 | 2024 | |
| *из них межбюджетные трансферты бюджету(ам) (указывается наименование)* | | | - | - | - | - | - | - |
| **Магаданская область, в том числе:** | | 43938,163 | - | - | - | - | - | - |
| федеральный бюджет | | 43059,4 | | | | | | |
| *из них межбюджетные трансферты бюджету(ам) (указывается наименование)* | | | - | - | - | - | - | - |
| консолидированный бюджет субъекта Российской Федерации | | 878,763 | | | | | | |
| *из них межбюджетные трансферты бюджету(ам) (указывается наименование)* | | | - | - | - | - | - | - |
| **Республика Саха (Якутия), в том числе:** | | 300070,909 | | | | | | |
| федеральный бюджет | | 297 070,2 | - | - | - | - | - | - |
| *из них межбюджетные трансферты бюджету(ам) (указывается наименование)* | | | | | | | | |
| консолидированный бюджет субъекта Российской Федерации | | 3000,709 | - | - | - | - | - | - |
| *из них межбюджетные трансферты бюджету(ам) (указывается наименование)* | | | | | | | | |
| **Сахалинская область, в том числе:** | | 149538,983 | - | - | - | - | - | - |
| федеральный бюджет | | 88228,0 | - | - | - | - | - | - |

| Субъект Российской Федерации | Объем финансового обеспечения по годам реализации (тыс. рублей) | | | | | | | Всего, (млн. рублей) |
|---|---|---|---|---|---|---|---|---|
| | 2018 | 2019 | 2020 | 2021 | 2022 | 2023 | 2024 | |
| *из них межбюджетные трансферты бюджету(ам) (указывается наименование)* | | | | | | | | |
| консолидированный бюджет субъекта Российской Федерации | | 61310,983 | - | - | - | - | - | - |
| *из них межбюджетные трансферты бюджету(ам) (указывается наименование)* | | | | | | | | |
| **Чукотский АО, в том числе:** | | 15047,857 | - | - | - | - | - | - |
| федеральный бюджет | | 14746,9 | - | - | - | - | - | - |
| *из них межбюджетные трансферты бюджету(ам) (указывается наименование)* | | | | | | | | |
| консолидированный бюджет субъекта Российской Федерации | | 300,957 | - | - | - | - | - | - |
| *из них межбюджетные трансферты бюджету(ам) (указывается наименование)* | | | | | | | | |
| **Приморский край, в том числе:** | | 631 158,878 | - | - | - | - | - | - |
| федеральный бюджет | | 618 535,7 | - | - | - | - | - | - |
| *из них межбюджетные трансферты бюджету(ам) (указывается наименование)* | | | | | | | | |
| консолидированный бюджет субъекта Российской Федерации | | 12 623,178 | - | - | - | - | - | - |

| Субъект Российской Федерации | Объем финансового обеспечения по годам реализации (тыс. рублей) | | | | | | | Всего, (млн. рублей) |
|---|---|---|---|---|---|---|---|---|
| | 2018 | 2019 | 2020 | 2021 | 2022 | 2023 | 2024 | |
| *из них межбюджетные трансферты бюджету(ам) (указывается наименование)* | | | | | | | | |
| **Хабаровский край, в том числе:** | | 405 223,711 | - | - | - | - | - | - |
| федеральный бюджет | | 393067,00 | - | - | - | - | - | - |
| *из них межбюджетные трансферты бюджету(ам) (указывается наименование)* | | | | | | | | |
| консолидированный бюджет субъекта Российской Федерации | | 12156,711 | - | - | - | - | - | - |
| *из них межбюджетные трансферты бюджету(ам) (указывается наименование)* | | | | | | | | |
| **Республика Бурятия, в том числе:** | | 306244,388 | - | - | - | - | - | - |
| федеральный бюджет | | 300119,5 | - | - | - | - | - | - |
| *из них межбюджетные трансферты бюджету(ам) (указывается наименование)* | | | | | | | | |
| консолидированный бюджет субъекта Российской Федерации | | 6124,888 | - | - | - | - | - | - |
| *из них межбюджетные трансферты бюджету(ам) (указывается наименование)* | | | | | | | | |
| **Забайкальский край, в том числе:** | | 330552,551 | - | - | - | - | - | - |
| *федеральный бюджет* | | 323941,5 | - | - | - | - | - | - |

| Субъект Российской Федерации | Объем финансового обеспечения по годам реализации (тыс. рублей) | | | | | | | Всего, (млн. рублей) |
|---|---|---|---|---|---|---|---|---|
| | 2018 | 2019 | 2020 | 2021 | 2022 | 2023 | 2024 | |
| *из них межбюджетные трансферты бюджету(ам) (указывается наименование)* | | | | | | | | |
| *консолидированный бюджет субъекта Российской Федерации* | | 6611,051 | - | - | - | - | - | - |
| *из них межбюджетные трансферты бюджету(ам) (указывается наименование)* | | | | | | | | |
| **Сибирский федеральный округ, в том числе:** | | 6 185 479,605 | - | - | - | - | - | - |
| федеральный бюджет | | 5 988 550,2 | - | - | - | - | - | - |
| *из них межбюджетные трансферты бюджету(ам) (указывается наименование)* | | | | | | | | |
| консолидированные бюджеты субъектов Российской Федерации | | 196 929,405 | - | - | - | - | - | - |
| *из них межбюджетные трансферты бюджету(ам) (указывается наименование)* | | | | | | | | |
| **Алтайский край, в том числе:** | | 768129,394 | - | - | - | - | - | - |
| федеральный бюджет | | 760448,1 | - | - | - | - | - | - |
| *из них межбюджетные трансферты бюджету(ам) (указывается наименование)* | | | | | | | | |
| консолидированный бюджет субъекта Российской Федерации | | 7681,294 | - | - | - | - | - | - |

| Субъект Российской Федерации | Объем финансового обеспечения по годам реализации (тыс. рублей) | | | | | | | Всего, (млн. рублей) |
|---|---|---|---|---|---|---|---|---|
| | 2018 | 2019 | 2020 | 2021 | 2022 | 2023 | 2024 | |
| *из них межбюджетные трансферты бюджету(ам) (указывается наименование)* | | | | | | | | |
| **Иркутская область, в том числе:** | | 1069397,813 | - | - | - | - | - | - |
| *федеральный бюджет* | | 1026 621,9 | - | - | - | - | - | - |
| *из них межбюджетные трансферты бюджету(ам) (указывается наименование)* | | | | | | | | |
| *консолидированный бюджет субъекта Российской Федерации* | | 4277,913 | - | - | - | - | - | - |
| *из них межбюджетные трансферты бюджету(ам) (указывается наименование)* | | | | | | | | |
| **Кемеровская область, в том числе:** | | 1128827,010 | - | - | - | - | - | - |
| федеральный бюджет | | 1094962,2 | - | - | - | - | - | - |
| *из них межбюджетные трансферты бюджету(ам) (указывается наименование)* | | | | | | | | |
| консолидированный бюджет субъекта Российской Федерации | | 33864,81 | - | - | - | - | - | - |
| *из них межбюджетные трансферты бюджету(ам) (указывается наименование)* | | | | | | | | |
| **Красноярский край, в том числе:** | | 985830,421 | - | - | - | - | - | - |
| федеральный бюджет | | 936538,9 | - | - | - | - | - | - |

| Субъект Российской Федерации | Объем финансового обеспечения по годам реализации (тыс. рублей) | | | | | | | Всего, (млн. рублей) |
|---|---|---|---|---|---|---|---|---|
| | 2018 | 2019 | 2020 | 2021 | 2022 | 2023 | 2024 | |
| *из них межбюджетные трансферты бюджету(ам) (указывается наименование)* | | | | | | | | |
| консолидированный бюджет субъекта Российской Федерации | | 49291,521 | - | - | - | - | - | - |
| *из них межбюджетные трансферты бюджету(ам) (указывается наименование)* | | | | | | | | |
| **Новосибирская область, в том числе:** | | 884992,396 | - | - | - | - | - | - |
| федеральный бюджет | | 849592,7 | - | - | - | - | - | - |
| *из них межбюджетные трансферты бюджету(ам) (указывается наименование)* | | | | | | | | |
| консолидированный бюджет субъекта Российской Федерации | | 35399,696 | - | - | - | - | - | - |
| *из них межбюджетные трансферты бюджету(ам) (указывается наименование)* | | | | | | | | |
| **Омская область, в том числе:** | | 592378,469 | - | - | - | - | - | - |
| федеральный бюджет | | 580530,9 | - | - | - | - | - | - |
| *из них межбюджетные трансферты бюджету(ам) (указывается наименование)* | | | | | | | | |
| консолидированный бюджет субъекта Российской Федерации | | 11847,569 | - | - | - | - | - | - |

| Субъект Российской Федерации | Объем финансового обеспечения по годам реализации (тыс. рублей) | | | | | | | Всего, (млн. рублей) |
|---|---|---|---|---|---|---|---|---|
| | 2018 | 2019 | 2020 | 2021 | 2022 | 2023 | 2024 | |
| *из них межбюджетные трансферты бюджету(ам) (указывается наименование)* | | | | | | | | |
| **Республика Алтай, в том числе:** | | 65903,333 | - | - | - | - | - | - |
| федеральный бюджет | | 65244,3 | - | - | - | - | - | - |
| *из них межбюджетные трансферты бюджету(ам) (указывается наименование)* | | | | | | | | |
| консолидированный бюджет субъекта Российской Федерации | | 659,033 | - | - | - | - | - | - |
| *из них межбюджетные трансферты бюджету(ам) (указывается наименование)* | | | | | | | | |
| **Республика Тыва, в том числе:** | | 97231,313 | - | - | - | - | - | - |
| *федеральный бюджет* | | 96259,0 | - | - | - | - | - | - |
| *из них межбюджетные трансферты бюджету(ам) (указывается наименование)* | | | | | | | | |
| *консолидированный бюджет субъекта Российской Федерации* | | 972,313 | - | - | - | - | - | - |
| *из них межбюджетные трансферты бюджету(ам) (указывается наименование)* | | | | | | | | |
| **Республика Хакасия, в том числе:** | | 167321,414 | - | - | - | - | - | - |
| *федеральный бюджет* | | 165648,2 | - | - | - | - | - | - |

| Субъект Российской Федерации | Объем финансового обеспечения по годам реализации (тыс. рублей) | | | | | | | Всего, (млн. рублей) |
|---|---|---|---|---|---|---|---|---|
| | 2018 | 2019 | 2020 | 2021 | 2022 | 2023 | 2024 | |
| *из них межбюджетные трансферты бюджету(ам) (указывается наименование)* | | | | | | | | |
| *консолидированный бюджет субъекта Российской Федерации* | | 1673,214 | - | - | - | - | - | - |
| *из них межбюджетные трансферты бюджету(ам) (указывается наименование)* | | | - | - | - | - | - | - |
| **Томская область, в том числе:** | | 425468,041 | - | - | - | - | - | - |
| *федеральный бюджет* | | 412704,0 | - | - | - | - | - | - |
| *из них межбюджетные трансферты бюджету(ам) (указывается наименование)* | | | - | - | - | - | - | - |
| *консолидированный бюджет субъекта Российской Федерации* | | 12764,041 | - | - | - | - | - | - |
| *из них межбюджетные трансферты бюджету(ам) (указывается наименование)* | | | | | | | | |

---

* Распределение финансирования на период с 2020 по 2024 годы будет осуществлено после утверждения соответствующих правил.

**Оценка вклада мероприятий федерального проекта "Формирование комфортной городской среды" в достижение целей национального проекта "Жилье и городская среда"**

| № п/п | Наименование мероприятия | Оценка влияния на достижение целей национального проекта | | | | | сводный рейтинг | Комментарии (при наличии) |
|---|---|---|---|---|---|---|---|---|
| | | обеспечение доступным жильем семей со средним достатком, в том числе создание возможностей для приобретения (строительства) ими жилья с использованием ипотечного кредита, ставка по которому должна быть менее 8 процентов | увеличение объема жилищного строительства не менее чем до 120 млн. квадратных метров в год, млн. кв. метров | кардинальное повышение комфортности городской среды, повышение индекса качества городской среды на 30 процентов, сокращение в соответствии с этим индексом количества городов с неблагоприятной средой в два раза | создание механизма прямого участия граждан в формировании комфортной городской среды, увеличение доли граждан, принимающих участие в решении вопросов развития городской среды, до 30 процентов | обеспечение устойчивого сокращения непригодного для проживания жилищного фонда | | |
| 1. | Актом Правительства Российской Федерации утверждена методика формирования индекса качества городской среды, включающая в себя отдельные параметры измерения благоустроенности муниципальных образований, понятия "благоприятная среда" и | | | *10* | *10* | | *20* | *Мероприятие имеет высокую важность и позволяет создать нормативно-правовую основу* |

| № п/п | Наименование мероприятия | Оценка влияния на достижение целей национального проекта | | | | | сводный рейтинг | Комментарии (при наличии) |
|---|---|---|---|---|---|---|---|---|
| | | обеспечение доступным жильем семей со средним достатком, в том числе создание возможностей для приобретения (строительства) ими жилья с использованием ипотечного кредита, ставка по которому должна быть менее 8 процентов | увеличение объема жилищного строительства не менее чем до 120 млн. квадратных метров в год, млн. кв. метров | кардинальное повышение комфортности городской среды, повышение индекса качества городской среды на 30 процентов, сокращение в соответствии с этим индексом количества городов с неблагоприятной средой в два раза | создание механизма прямого участия граждан в формировании комфортной городской среды, увеличение доли граждан, принимающих участие в решении вопросов развития городской среды, до 30 процентов | обеспечение устойчивого сокращения непригодного для проживания жилищного фонда | | |
| | "неблагоприятная среда", индикаторы доступности городской среды для маломобильных групп населения, цифровизации отрасли городского хозяйства, а также мероприятия по синхронизации выполняемых в рамках национальных проектов "Демография", "Образование", "Экология", "Безопасные и качественные автомобильные дороги", "Культура", "Малое и среднее предпринимательство и поддержка индивидуальной | | | | | | | *реализации федерального проекта. Однако, результатом мероприятия не является создание объектов.* |

| № п/п | Наименование мероприятия | Оценка влияния на достижение целей национального проекта | | | | | сводный рейтинг | Комментарии (при наличии) |
|---|---|---|---|---|---|---|---|---|
| | | обеспечение доступным жильем семей со средним достатком, в том числе создание возможностей для приобретения (строительства) ими жилья с использованием ипотечного кредита, ставка по которому должна быть менее 8 процентов | увеличение объема жилищного строительства не менее чем до 120 млн. квадратных метров в год, млн. кв. метров | кардинальное повышение комфортности городской среды, повышение индекса качества городской среды на 30 процентов, сокращение в соответствии с этим индексом количества городов с неблагоприятной средой в два раза | создание механизма прямого участия граждан в формировании комфортной городской среды, увеличение доли граждан, принимающих участие в решении вопросов развития городской среды, до 30 процентов | обеспечение устойчивого сокращения непригодного для проживания жилищного фонда | | |
| | инициативы" с мероприятиями федерального проекта "Формирование комфортной городской среды" | | | | | | | |
| 2. | Внесены изменения в правила распределения субсидий на поддержку государственных программ субъектов Российской Федерации и муниципальных программ формирования современной городской среды в части уточнения механизмов финансирования и учета при распределении субсидий индекса | | | *10* | *10* | | *20* | *Мероприятие имеет высокую важность и позволяет создать нормативно-правовую основу реализации федерального* |

| № п/п | Наименование мероприятия | Оценка влияния на достижение целей национального проекта | | | | | сводный рейтинг | Комментарии (при наличии) |
|---|---|---|---|---|---|---|---|---|
| | | обеспечение доступным жильем семей со средним достатком, в том числе создание возможностей для приобретения (строительства) ими жилья с использованием ипотечного кредита, ставка по которому должна быть менее 8 процентов | увеличение объема жилищного строительства не менее чем до 120 млн. квадратных метров в год, млн. кв. метров | кардинальное повышение комфортности городской среды, повышение индекса качества городской среды на 30 процентов, сокращение в соответствии с этим индексом количества городов с неблагоприятной средой в два раза | создание механизма прямого участия граждан в формировании комфортной городской среды, увеличение доли граждан, принимающих участие в решении вопросов развития городской среды, до 30 процентов | обеспечение устойчивого сокращения непригодного для проживания жилищного фонда | | |
| | качества городской среды, индикаторов цифровизации отрасли городского хозяйства | | | | | | | *проекта. Однако, результатом мероприятия не является создание объектов.* |
| 3. | Сформирован и опубликован индекс качества городской среды (по отношению к предыдущему году) | | | *30* | *30* | | *60* | |

| № п/п | Наименование мероприятия | Оценка влияния на достижение целей национального проекта | | | | | сводный рейтинг | Комментарии (при наличии) |
|---|---|---|---|---|---|---|---|---|
| | | обеспечение доступным жильем семей со средним достатком, в том числе создание возможностей для приобретения (строительства) ими жилья с использованием ипотечного кредита, ставка по которому должна быть менее 8 процентов | увеличение объема жилищного строительства не менее чем до 120 млн. квадратных метров в год, млн. кв. метров | кардинальное повышение комфортности городской среды, повышение индекса качества городской среды на 30 процентов, сокращение в соответствии с этим индексом количества городов с неблагоприятной средой в два раза | создание механизма прямого участия граждан в формировании комфортной городской среды, увеличение доли граждан, принимающих участие в решении вопросов развития городской среды, до 30 процентов | обеспечение устойчивого сокращения непригодного для проживания жилищного фонда | | |
| 4. | Отобраны победители Всероссийского конкурса лучших проектов создания комфортной городской среды в малых городах и исторических поселениях | | | *54* | *27* | | *81* | |
| 5. | Реализованы проекты победителей Всероссийского конкурса лучших проектов создания комфортной городской среды в малых городах и исторических поселениях. | | | *54* | *27* | | *81* | |

| № п/п | Наименование мероприятия | Оценка влияния на достижение целей национального проекта | | | | | сводный рейтинг | Комментарии (при наличии) |
|---|---|---|---|---|---|---|---|---|
| | | обеспечение доступным жильем семей со средним достатком, в том числе создание возможностей для приобретения (строительства) ими жилья с использованием ипотечного кредита, ставка по которому должна быть менее 8 процентов | увеличение объема жилищного строительства не менее чем до 120 млн. квадратных метров в год, млн. кв. метров | кардинальное повышение комфортности городской среды, повышение индекса качества городской среды на 30 процентов, сокращение в соответствии с этим индексом количества городов с неблагоприятной средой в два раза | создание механизма прямого участия граждан в формировании комфортной городской среды, увеличение доли граждан, принимающих участие в решении вопросов развития городской среды, до 30 процентов | обеспечение устойчивого сокращения непригодного для проживания жилищного фонда | | |
| 6. | Реализованы отдельные мероприятия по восстановлению и развитию исторических территорий городов Российской Федерации | | | *56* | *73* | | *129* | |
| 7. | В субъектах Российской Федерации определен порядок проведения рейтингового голосования по выбору территорий, подлежащих благоустройству в первоочередном порядке с применением целевой модели по вовлечению граждан, | | | *10* | *10* | | *20* | *Мероприятие имеет высокую важность и позволяет создать нормативно-правовую основу реализации* |

| № п/п | Наименование мероприятия | Оценка влияния на достижение целей национального проекта | | | | | сводный рейтинг | Комментарии (при наличии) |
|---|---|---|---|---|---|---|---|---|
| | | обеспечение доступным жильем семей со средним достатком, в том числе создание возможностей для приобретения (строительства) ими жилья с использованием ипотечного кредита, ставка по которому должна быть менее 8 процентов | увеличение объема жилищного строительства не менее чем до 120 млн. квадратных метров в год, млн. кв. метров | кардинальное повышение комфортности городской среды, повышение индекса качества городской среды на 30 процентов, сокращение в соответствии с этим индексом количества городов с неблагоприятной средой в два раза | создание механизма прямого участия граждан в формировании комфортной городской среды, увеличение доли граждан, принимающих участие в решении вопросов развития городской среды, до 30 процентов | обеспечение устойчивого сокращения непригодного для проживания жилищного фонда | | |
| | принимающих участие в решении вопросов развития городской среды | | | | | | | *федерального проекта. Однако, результатом мероприятия не является создание объектов.* |
| 8. | Проведены общественные обсуждения и определены территории и мероприятия по благоустройству таких территорий при включении объектов в государственные | | | *20* | *100* | | *120* | |

| № п/п | Наименование мероприятия | Оценка влияния на достижение целей национального проекта | | | | | сводный рейтинг | Комментарии (при наличии) |
|---|---|---|---|---|---|---|---|---|
| | | обеспечение доступным жильем семей со средним достатком, в том числе создание возможностей для приобретения (строительства) ими жилья с использованием ипотечного кредита, ставка по которому должна быть менее 8 процентов | увеличение объема жилищного строительства не менее чем до 120 млн. квадратных метров в год, млн. кв. метров | кардинальное повышение комфортности городской среды, повышение индекса качества городской среды на 30 процентов, сокращение в соответствии с этим индексом количества городов с неблагоприятной средой в два раза | создание механизма прямого участия граждан в формировании комфортной городской среды, увеличение доли граждан, принимающих участие в решении вопросов развития городской среды, до 30 процентов | обеспечение устойчивого сокращения непригодного для проживания жилищного фонда | | |
| | (муниципальные) программы формирования современной городской среды, в том числе по результатам рейтингового голосования | | | | | | | |
| 9. | По итогам общественных обсуждений актуализированы действующие государственные (муниципальные) программы формирования современной городской среды | | | *10* | *10* | | *20* | |

| № п/п | Наименование мероприятия | Оценка влияния на достижение целей национального проекта | | | | | сводный рейтинг | Комментарии (при наличии) |
|---|---|---|---|---|---|---|---|---|
| | | обеспечение доступным жильем семей со средним достатком, в том числе создание возможностей для приобретения (строительства) ими жилья с использованием ипотечного кредита, ставка по которому должна быть менее 8 процентов | увеличение объема жилищного строительства не менее чем до 120 млн. квадратных метров в год, млн. кв. метров | кардинальное повышение комфортности городской среды, повышение индекса качества городской среды на 30 процентов, сокращение в соответствии с этим индексом количества городов с неблагоприятной средой в два раза | создание механизма прямого участия граждан в формировании комфортной городской среды, увеличение доли граждан, принимающих участие в решении вопросов развития городской среды, до 30 процентов | обеспечение устойчивого сокращения непригодного для проживания жилищного фонда | | |
| 10. | Внедрена система мониторинга реализации государственных (муниципальных) программ формирования современной городской среды с использованием информационных систем, с возможностью ежегодной актуализации в случае необходимости | | | *30* | *30* | | *60* | |
| 11. | Реализованы мероприятия по благоустройству, предусмотренные государственными (муниципальными) программами | | | *70* | *100* | | *170* | |

| № п/п | Наименование мероприятия | Оценка влияния на достижение целей национального проекта | | | | | сводный рейтинг | Комментарии (при наличии) |
|---|---|---|---|---|---|---|---|---|
| | | обеспечение доступным жильем семей со средним достатком, в том числе создание возможностей для приобретения (строительства) ими жилья с использованием ипотечного кредита, ставка по которому должна быть менее 8 процентов | увеличение объема жилищного строительства не менее чем до 120 млн. квадратных метров в год, млн. кв. метров | кардинальное повышение комфортности городской среды, повышение индекса качества городской среды на 30 процентов, сокращение в соответствии с этим индексом количества городов с неблагоприятной средой в два раза | создание механизма прямого участия граждан в формировании комфортной городской среды, увеличение доли граждан, принимающих участие в решении вопросов развития городской среды, до 30 процентов | обеспечение устойчивого сокращения непригодного для проживания жилищного фонда | | |
| | формирования современной городской среды, в том числе места массового отдыха населения (городских парков), общественные территории (набережные, центральные площади, парки и др.) | | | | | | | |
| 12. | Разработан и утвержден паспорт ведомственного проекта по цифровизации городского хозяйства "Умный город" | | | *20* | *100* | | *120* | |

Дополнительная информация

**1. Описание влияния реализуемых мероприятий на достижение целей национального проекта:**

**Цель.** Кардинальное повышение комфортности городской среды, повышение индекса качества городской среды **на 30 процентов**, сокращение в соответствии с этим индексом количества городов с неблагоприятной средой **в два раза**

Методика определения индекса качества городской среды утверждена приказом Минстроя России 1494/пр. Индекс состоит из **41 показателя**. Максимально возможное значение индекса **180**, большую часть баллов - 120 (66,67%) населенных пункты получают за индикаторы, характеризующие общее состояние городской среды (индикаторы с 1 по 30, далее - физические индикаторы), а остальные 60 (33,33%) баллов формируются за счет эффективности исполнения муниципальными образованиями обязательств в рамках заключенного соглашения (индикаторы с 31 по 41, далее - программные индикаторы). Благоустройство общественных и дворовых территорий напрямую влияет на 8 (17,78%) физических индикаторов, и на 11 (36,67%) программных индикаторов, таким образом в целом реализация мероприятий в рамках федерального проекта Формирование комфортной городской среды **напрямую влияет на 19 (54,45%) индикаторов** индекса. По итогам оценки **300 населенных пунктов** среднее значение индекса составило **84 (46,6% от максимально возможного значения)**, при этом значение 19 индикаторов составило 41 (42% от максимально возможного значения по данным индикаторам, и 48,8% вес в общей оценке).

Благоустройство общественных и дворовых территорий, а также реализация комплексных проектов по благоустройству в малых городах и исторических поселениях позволит достичь **более высоких** значений по **8 физическим индикаторам**, и по **7 программным индикаторам**, что в целом приведет к росту среднего значения индекса качества городской среды на **33,81%.**

По состоянию на 1 ноября 2018 в Российской Федерации насчитывается **1114** городов. По результатам подсчета индекса в отношении 300 населенных пунктов было оценено 275 городов из которых больше половины из максимально возможного количества баллов, что может характеризовать городскую среду как "благоприятную", набрали 59 городов (21,4%), 216 городов (78,6%) набрали меньше половины из максимально возможного количества баллов. С учетом того, что при отборе городов для оценки применялся принцип оценки не менее 3 населенных пунктов от каждого субъекта РФ, можно сделать вывод, что **20%** (**222**) городов РФ с **благоприятной** городской средой, **80% (890) с неблагоприятной**. В случае реализации мероприятий, предусмотренных федеральным проектом "Формирование комфортной городской среды" **к 2021 году** прогнозируемое количество

городов с **благоприятной** городской средой составит - **445 (40%)**, **к 2024 году 667 (60%),** таким образом количество городов с благоприятной городской средой к 2024 году сократится в два раза и составит 445 (40%).

**Цель.** Создание механизма прямого участия граждан в формировании комфортной городской среды, увеличение доли граждан, принимающих участие в решении вопросов развития городской среды, **до 30 процентов**

Мероприятия по благоустройству в рамках реализации 5-ли летних программ Формирования современной городской среды осуществляется на территории 7061 муниципального образования на территории которых проживает порядка **106,8 млн. человек.** В среднем по данным Росстата процентное соотношение людей в возрасте старше 14 лет составляет 82,3%. Таким образом, общее количество граждан в возрасте от 14 лет, проживающих в муниципальных образованиях, на территории которых реализуются проекты по созданию комфортной городской среды составляет **87,9 млн. человек.** Следовательно, **к 2021 году** значение целевого показателя в абсолютном выражении составит более **13 млн. человек, к 2024 году** более **26 млн. человек.**

В качестве механизма прямого участия граждан в формировании комфортной городской среды предусмотрено проведение рейтингового голосования, а также использования цифровых технологий.

**2. Выделение наиболее значимых и заметных для общества укрупненных целей и задач, предусмотрев их приоритетное финансирование и концентрацию иных ресурсов для их достижения.**

По итогам оценки влияния мероприятий федерального проекта на цели национального проекта, а также анализа запросов жителей субъектов Российской Федерации выделены следующие наиболее значимые цели, которые будут достигнуты к 2024 году:

- более 660 городов с благоприятной городской средой (60% от общего количества городов);
- более 26 млн. человек приняли прямое участие в решении вопросов развития городской среды (22% от всего населения Российской Федерации в возрасте старше 14 лет, то есть каждый 5 человек будет напрямую влиять на принятие решений по развитию своего населенного пункта).

Задачи, решение которых к 2024 году будет наиболее значимо и заметно:

- благоустроенно более 25 тыс. общественных пространств (благоустройство такого количества общественных пространств затронет порядка 73% населения Российской Федерации);

- реализация 480 проектов победителей Всероссийского конкурса малых городов и исторических поселений (реализация крупных комплексных проектов в малых городах и исторических поселений позволит кардинально улучшить комфортность городской среды для порядка 13 млн. граждан, проживающих в малых городах и исторических поселениях, позволит сохранить историческое наследие, повысить привлекательность и экономический потенциал малых городов).

**3. В рамках государственной программы "Обеспечение доступным и комфортным жильем и коммунальными услугами граждан Российской Федерации" предусмотрена реализация следующих мероприятий, которые также направлены на достижение заявленных целей и решение соответствующих задач:**

- мероприятия по стимулированию жилищного строительства;
- мероприятия федерального проекта "Чистая вода";
- мероприятия федерального проекта "Оздоровление реки Волги";
- мероприятие по расселению аварийного жилья;
- мероприятие по переселению граждан из аварийного жилья в зоне БАМа;
- мероприятие по приведению объектов г. Волгодонска в состояние, обеспечивающее безопасное проживание;
- мероприятие по переселению граждан из непредназначенных для проживания строений, созданных в период промышленного освоения Сибири и Дальнего Востока;
- переселение граждан из оползневой зоны Чеченской Республики;
- обеспечение жильем молодых семей;
- повышение устойчивости жилых домов, основных объектов и систем жизнеобеспечения в сейсмических районах Российской Федерации.

**4. Обоснование эффективности, достаточности и необходимости предлагаемых мероприятий.**

Важно отметить, что посланием Президента Российской Федерации В.В.Путина от 1 марта 2018 года обозначена необходимость создания современной среды для жизни, преобразования наших городов и поселков с сохранением их исторического наследия. Для реализации данных преобразований согласно Посланию должна быть развернута масштабная

программа пространственного развития России, включая развитие городов и других населенных пунктов, и как *минимум удвоены расходы на эти цели в предстоящие шесть лет*.

В рамках федерального проекта "Формирование комфортной городской среды" за счет средств бюджетов будут реализованы мероприятия по благоустройству и приведены в нормативное состояние конкретные общественные и дворовые территории муниципальных образований, что окажет прямое воздействие и повысит качество городской среды и условия проживания граждан в муниципальном образовании. При запрашиваемом объеме финансирования, **создается возможность увеличения как минимум в два раза объемов проводимых работ по благоустройству и увеличению количества общественных и дворовых территорий, приведенных в нормативное состояние**, а также реализации комплексных проектов по благоустройству в малых городах и исторических поселениях. Системная реализация комплексных мероприятий по качественному преобразованию территорий муниципальных образований в течении 6 лет обеспечит достижение задачи, поставленной Указом Президента Российской Федерации от 7 мая 2018 г. № 204 "О национальных целях и стратегических задачах развития Российской Федерации на период до 2024 года" (далее - Указ № 204) по снижению количества городов с неблагоприятной средой в 2 раза.

Измерение указанных изменения качества городской среды будет осуществляться в соответствии с методикой индекса качества городской среды (утверждена приказом Минстроя России от 31 октября 2017 г. №1494/пр). При этом, необходимо обратить внимание, что уже сейчас в соответствии с методикой индекса качества городской среды проводится комплексная оценка состояния жилья и прилегающих пространств, уличной инфраструктуры, озелененных и прибрежных пространств, общественно-деловой и социально-досуговой инфраструктуры, а также общегородских пространств. При этом важную роль в формировании итоговой оценки индекса качества городской среды играют показатели эффективности реализации приоритетного проекта "Формирование комфортной городской среды", в частности, такие как степень реализации запланированных мероприятий по благоустройству дворовых и общественных территорий, вовлечение и финансовое участие граждан и организаций в выполнение указанных мероприятий, проведение инвентаризации общественных и дворовых территорий.

В целях повышения эффективности и публичности результатов формирования индекса качества городской среды Минстроем России совместно с экспертным сообществом в настоящее время проводится работа по совершенствованию методики формировании указанного индекса.

Реализация мероприятий Всероссийского конкурса малых городов и исторических поселений. Согласно предложенной концепции Конкурса, при размере призового фонда 5 млрд. рублей в категории "Исторические поселения" определяется 20 победителей, премия на 1 победителя в среднем 50 млн. рублей. С учетом этого, в течении 5 лет (срок реализации приоритетного проекта и проведения Конкурса) практически в каждом историческом поселении будет создан объект, который станет центром экономического и туристического притяжения для поселения.

В категории "малые города" с учетом градации городов по численности населения определяется 60 победителей (всего малых городов 972) по 15 победителей в каждой группе по численности населения, размер премий - от 30 до 100 млн. рублей. С учетом этого, в течении 5 лет (срок реализации приоритетного проекта и проведения конкурса) для трети малых городов будут созданы условия для дальнейшего экономического роста и повышения комфорта проживания в них людей.

Вместе с тем, государственная поддержка необходима, для того, чтобы в таких поселениях и городах как, например, Выборг (78 тыс. чел), Галич (17 тыс. чел), Азов (81 тыс. чел), Вольск (63 тыс. чел) Ростов (31 тыс. чел) и других были запущены масштабные и качественные преобразования городской среды и восстановления экономики поселений. Запуск процесса подготовки, отбора и принятия концепций социально-экономического развития таких поселений приведет к повышению (восстановлению) интереса к этим поселениям и увеличению туристических потоков, росту экономики городов, улучшению качества жизни в них для постоянных жителей, и, в конечном итоге обеспечит спасение исторического наследия России.

29 мая 2018 года в Правительстве Московской области состоялся финал первого Всероссийского конкурса лучших проектов создания комфортной городской среды в малых городах и исторических поселениях. Победителями стали 80 проектов из 44 регионов Российской Федерации - 60 проектов в категории "Малые города" и 20 проектов в категории "Исторические поселения". Они были выбраны из 455 конкурсных заявок, присланных из 82 субъектов Российской Федерации.

Проекты победители Всероссийского конкурса это прежде всего высокое качество пространственных, архитектурных и ландшафтных решений, способных конкурировать не только в масштабе национальном, но и международном. Это проекты, которые аккумулируют ресурсы для воспроизводства и качественной адаптации исторического и культурного наследия. Это устойчивые проекты, аккумулирующие внутренние ресурсы города/или поселения, которые имеют потенциал драйверов городской экономики и инструмента качественной перезагрузки городских территорий при сокращении бюджетных расходов в будущем, способствуют привлечению в город высококвалифицированных кадров, развитию новых видов деятельности.

Государственная поддержка таких проектов имеет высокий потенциал не только окупаемости бюджетных расходов, но и роста бюджетных поступлений от реализации проекта при условии его качественной реализации.

Кроме того, сравнение проектов победителей с проектами, реализованными в 2017 году в тех же муниципальных образованиях показало большую эффективность привлечения внебюджетных средств. Общий объем привлеченных внебюджетных средств в 80 городах победителях в 2017 году составил 11,9 млн. рублей, тогда как планируемый объем внебюджетных средств в рамках реализации проектов - победителей конкурса составляет порядка 3 200 млн. рублей. Из 80 городов победителей конкурса 32 города в 2017 году не принимали участие в реализации мероприятий в рамках приоритетного проекта "Формирование комфортной городской среды" и не получали федеральные субсидии.

Указанные преобразования также будут обеспечивать достижение целей, поставленных Указом № 204 по кардинальному повышению комфортности городской среды, повышению индекса качества городской среды на 30%, сокращению в соответствии с этим индексом количества городов с неблагоприятной средой в два раза.

**5. Проведение приоритизации мероприятий исходя из их влияния на достижение поставленных в проекте целей.**

Приоритизация мероприятий, реализуемых в рамках федерального проекта произведена исходя из оценки вклада каждого мероприятия в достижение целей национального проекта. Наибольшее влияние на достижение поставленных в проекте целей оказывают следующие мероприятия:

- Реализованы мероприятия по благоустройству, предусмотренные государственными (муниципальными) программами формирования современной городской среды, в том числе места массового отдыха населения (городских парков), общественные территории (набережные, центральные площади, парки и др.);

- Реализованы отдельные мероприятия по восстановлению и развитию исторических территорий городов Российской Федерации;

- Проведены общественные обсуждения и определены территории и мероприятия по благоустройству таких территорий при включении объектов в государственные (муниципальные) программы формирования современной городской среды, в том числе по результатам рейтингового голосования;

- Разработан и утвержден паспорт ведомственного проекта по цифровизации городского хозяйства "Умный город";

- Реализованы проекты победителей Всероссийского конкурса лучших проектов создания комфортной городской среды в малых городах и исторических поселениях.

**6. Порядок реализацию мероприятий федерального проекта.**

Паспортом предусмотрена в первую очередь реализация мероприятий, связанных с корректировкой и принятием нормативных правовых актов, что позволит оптимизировать и минимизировать стоимость последующих мероприятий.

**7. Введение для каждого мероприятия характеристики возможности отказа от его финансирования при принятии решения отказа от его реализации.**

В федеральном проекте разделе 3 "Задачи и результаты федерального проекта" столбце "Характеристика результата" отражена информация о возможности отказа от финансирования мероприятия при принятии решения отказа от его реализации.

**8. Введение для каждого создаваемого объекта показателя стоимости его последующего содержания**

В рамках реализации мероприятий федерального проекта предусмотрено внесение изменений в правила распределения субсидий на поддержку государственных программ субъектов Российской Федерации и муниципальных программ формирования современной городской среды (далее - Правила). Правила предлагается дополнить положением о дополнительном условии в части использования субсидии - субсидия может быть направлена на финансирование благоустройства дворовых территорий только при условии принятия решения о принятии созданного имущества в состав общего имущества многоквартирного дома.

Отдельное внимание уделяется содержанию создаваемых общественных пространств. Минстроем России осуществляется мониторинг организации содержания территорий, благоустраиваемых в рамках реализации действующего проекта по формированию комфортной среды.

По итогам анализа и обобщения информации, представленной регионами, в среднем стоимость содержания 1 общественной территории составляет 1 333,863 тыс. руб. в год. Ориентировочная стоимость содержания всех благоустроенных в 2017 году общественных территорий (2754 объектов) составит 3 673 459 тыс. руб. в год. Таким образом, с учетом индекса дефлятора (при прогнозной ежегодной инфляции в 4%), стоимость годового содержания 1 объекта составит:

Стоимость годового содержания 1 объекта (общественной территории), тыс. руб.

| Стоимость годового содержания 1 объекта (общественной территории), тыс. руб. | | | | | | |
|---|---|---|---|---|---|---|
| год создания/ год содержания | 2020 | 2021 | 2022 | 2023 | 2024 | итого за период с момента создания до 2024 года |
| 2019 | 1442,7 | 1558,1 | 1620,4 | 1685,3 | 1752,7 | 8059,2 |
| 2020 | - | 1558,1 | 1620,4 | 1685,3 | 1752,7 | 6616,5 |
| 2021 | - | - | 1620,4 | 1685,3 | 1752,7 | 5058,4 |
| 2022 | - | - | - | 1685,3 | 1752,7 | 3438,0 |
| 2023 | - | - | - | - | 1752,7 | 1752,7 |
| 2024 | - | - | - | - | - | - |

В период реализации проекта (2019 - 2024 гг.) ориентировочная стоимость содержания всех создаваемых объектов (25583 общественных пространств) составит 124,69 млрд. руб., таким образом средняя стоимость годового содержания 1 объекта составит 4 873,94 тыс. руб.

При этом, необходимо обратить внимание, что все эти пространства разные по типам (парки, скверы, набережные, бульвары и т.д.), размерам (от небольших территорий в несколько сотен квадратных метров до крупных масштабных объектов, измеряемых десятками гектар), оснащению и наполнению (справочно: за период 2017 - 2018 годов уже благоустроенно порядка 6300 общественных пространств). Поэтому, на наш взгляд, введение единого показателя стоимости содержания объектов нецелесообразно. Однако, в обязательном порядке органами местного самоуправления должно быть организовано содержание благоустроенных территорий, а также работа по стимулированию привлечения внебюджетных средств к содержанию общественных территорий.

Кроме того, необходимо более активно использовать имеющий в настоящее время механизм привлечения собственников зданий, строений, сооружений к участию в содержании прилегающих территорий. Такой механизм на федеральном уровне был

создан Федеральным законом от 29 декабря 2017 года № 463-ФЗ путем внесения соответствующих изменений в законодательство о местном самоуправлении и Градостроительный кодекс.

Также важно отметить, в рамках реализации мероприятий федерального проекта предусмотрено внесение изменений в правила распределения субсидий. Правила предлагается дополнить положением о дополнительном условии в части использования субсидии - субсидия может быть направлена на финансирование благоустройства дворовых территорий только при условии принятия решения о принятии созданного имущества в состав общего имущества многоквартирного дома.

ПРИЛОЖЕНИЕ № 2
*к паспорту федерального проекта*
"Формирование комфортной
городской среды"

# ПЛАН МЕРОПРИЯТИЙ

## по реализации федерального проекта "Формирование комфортной городской среды"

| № п/п | Наименование результата, мероприятия, контрольной точки | Сроки реализации | | Ответственный исполнитель | Вид документа и характеристика результата | Уровень контроля |
|---|---|---|---|---|---|---|
| | | начало | окончание | | | |
| 1. | Актом Правительства Российской Федерации утверждена методика формирования индекса качества городской среды, включающая в себя отдельные параметры измерения благоустроенности муниципальных образований понятия "благоприятная среда" и "неблагоприятная среда", индикаторы доступности городской среды для маломобильных групп населения, цифровизации отрасли городского хозяйства, а также мероприятия по синхронизации выполняемых в рамках национальных проектов "Демография", "Образование", "Экология", "Безопасные и качественные автомобильные дороги", "Культура", "Малое и среднее | 1 октября 2018 г. | 1 марта 2019 г. | Заместитель министра строительства и жилищно-коммунального хозяйства Российской Федерации | Постановление Правительства Российской Федерации об утверждении Методики ИКГС | Президиум Совета |

| № п/п | Наименование результата, мероприятия, контрольной точки | Сроки реализации | | Ответственный исполнитель | Вид документа и характеристика результата | Уровень контроля |
|---|---|---|---|---|---|---|
| | | начало | окончание | | | |
| | предпринимательство и поддержка индивидуальной инициативы" с мероприятиями федерального проекта "Формирование комфортной городской среды" (далее - Методика ИКГС) | | | | | |
| 1.1.1. | Разработка проекта Постановления Правительства Российской Федерации об утверждении Методики ИКГС | 1 октября 2018 г. | 16 ноября 2018 г. | Заместитель министра строительства и жилищно-коммунального хозяйства Российской Федерации | проект постановления Правительства Российской Федерации об утверждении Методики ИКГС | РНП |
| 1.1.2. | Обсуждение с экспертами проекта постановления Правительства Российской Федерации об утверждении Методики ИКГС | 17 ноября 2018 г. | 30 ноября 2018 г. | О.Н.Демченко | Позиции экспертов по проекту постановления Правительства Российской Федерации об утверждении Методики ИКГС | РНП |
| 1.1.3. | Получение позиций заинтересованных федеральных органов исполнительной власти по проекту постановления Правительства Российской Федерации об утверждении Методики ИКГС | 1 декабря 2018 г. | 15 января 2018 г. | О.Н.Демченко | Письма федеральных органов исполнительной власти о результатах рассмотрения проекта постановления Правительства Российской Федерации об утверждении Методики ИКГС | РНП |
| 1.4. | Внесен в Правительство Российской Федерации проект постановления Правительства Российской Федерации об утверждении Методики ИКГС | 15 января 2018 г. | 1 февраля 2019 г. | Заместитель министра строительства и жилищно-коммунального хозяйства Российской Федерации | Письмо Минстроя России о внесении в Правительство Россий Федерации проекта постановления Правительства Российской Федерации об утверждении Методики ИКГС | ПК |

| № п/п | Наименование результата, мероприятия, контрольной точки | Сроки реализации | | Ответственный исполнитель | Вид документа и характеристика результата | Уровень контроля |
|---|---|---|---|---|---|---|
| | | начало | окончание | | | |
| 1.1.4. | Рассмотрение проекта постановления Правительства Российской Федерации об утверждении Методики ИКГС в Правительстве Российской Федерации и подготовка к принятию | 1 февраля 2019 г. | 1 марта 2019 г. | Заместитель министра строительства и жилищно-коммунального хозяйства Российской Федерации | Принято постановление Правительства Российской Федерации об утверждении Методики ИКГС | РНП |
| 2. | Внесены изменения в правила распределения субсидий на поддержку государственных программ субъектов Российской Федерации и муниципальных программ формирования современной городской среды в части уточнения механизмов финансирования и учета при распределении субсидий индекса качества городской среды, индикаторов цифровизации отрасли городского хозяйства | 1 октября 2018 г. | 31 декабря 2018 г. | Заместитель министра строительства и жилищно-коммунального хозяйства Российской Федерации | Постановление Правительства Российской Федерации о внесении изменений в правила распределения субсидий на поддержку государственных программ субъектов Российской Федерации и муниципальных программ формирования современной городской среды | Президиум Совета |
| 2.1.1. | Разработка проекта постановления Правительства Российской Федерации о внесении изменений в правила распределения субсидий на поддержку государственных программ субъектов Российской Федерации и муниципальных программ формирования современной городской среды | 1 октября 2018 г. | 15 ноября 2018 г. | Заместитель министра строительства и жилищно-коммунального хозяйства Российской Федерации | проект постановления Правительства Российской о внесении изменений в правила распределения субсидий на поддержку государственных программ субъектов Российской Федерации и муниципальных программ формирования современной городской среды | РНП |

| № п/п | Наименование результата, мероприятия, контрольной точки | Сроки реализации | | Ответственный исполнитель | Вид документа и характеристика результата | Уровень контроля |
|---|---|---|---|---|---|---|
| | | начало | окончание | | | |
| 2.1.2. | Получение позиций заинтересованных федеральных органов исполнительной власти по проекту постановления Правительства Российской Федерации о внесении изменений в правила распределения субсидий на поддержку государственных программ субъектов Российской Федерации и муниципальных программ формирования современной городской среды | 16 ноября 2018 г. | 13 декабря 2018 г. | О.Н.Демченко | Письма федеральных органов исполнительной власти о результатах рассмотрения проекта постановления Правительства Российской Федерации о внесении изменений в правила распределения субсидий на поддержку государственных программ субъектов Российской Федерации и муниципальных программ формирования современной городской среды | РНП |
| 2.1. | Внесен в Правительство Российской Федерации проект постановления Правительства Российской Федерации о внесении изменений в правила распределения субсидий на поддержку государственных программ субъектов Российской Федерации и муниципальных программ формирования современной городской среды | 13 декабря 2018 г. | 14 декабря 2018 г. | Заместитель министра строительства и жилищно-коммунального хозяйства Российской Федерации | Письмо Минстроя России о внесении в Правительство Россий Федерации проекта постановления Правительства Российской Федерации о внесении изменений в правила распределения субсидий на поддержку государственных программ субъектов Российской Федерации и муниципальных программ формирования современной городской среды | ПК |
| 2.1.3. | Рассмотрение проекта постановления Правительства Российской Федерации о внесении изменений в правила распределения субсидий на поддержку | 15 декабря 2018 г. | 29 декабря 2018 г. | Заместитель министра строительства и жилищно-коммунального хозяйства Российской Федерации | Принято постановление Правительства Российской Федерации о внесении изменений в правила | РНП |

| № п/п | Наименование результата, мероприятия, контрольной точки | Сроки реализации | | Ответственный исполнитель | Вид документа и характеристика результата | Уровень контроля |
|---|---|---|---|---|---|---|
| | | начало | окончание | | | |
| | государственных программ субъектов Российской Федерации и муниципальных программ формирования современной городской среды в Правительстве Российской Федерации и подготовка к принятию | | | | распределения субсидий на поддержку государственных программ субъектов Российской Федерации и муниципальных программ формирования современной городской среды | |
| 3. | Сформирован и опубликован индекс качества городской среды (по отношению к предыдущему году) | 1 августа 2019 г. | 1 ноября 2019 г. | Заместитель министра строительства и жилищно-коммунального хозяйства Российской Федерации | Минстроем России сформирован индекс качества городской среды городов Россий Федерации | Президиум Совета |
| 3.1.1. | Сбор сведений для формирования индекса качества городской среды в соответствии с Методикой ИКГС в 2019 году (на основании данных 2018 года) | 2 августа 2019 г. | 1 октября 2019 г. | Плутник А.А.<br>Демченко О.Н. | Проект отчета о результатах формирования списка городов Российской Федерации со значениями индекса качества городской среды в 2019 году | РНП |
| 3.1.2. | Составление и опубликование на сайте Минстроя России списка городов Российской Федерации со значениями индекса качества городской среды в соответствии с Методикой ИКГС в 2019 году (на основании данных 2018 года) | 2 октября 2019 г. | 1 ноября 2019 г. | Демченко О.Н.<br>Плутник А.А. | Приказ Минстроя России об утверждении списка городов Российской Федерации со значениями индекса качества городской среды в 2019 году (на основании данных 2018 года) | РНП |
| 3.1. | Сформирован и опубликован индекс качества городской среды (*по отношению к 2018 году*) | 1 августа 2019 г. | 1 ноября 2019 г. | Заместитель министра строительства и жилищно-коммунального хозяйства Российской Федерации | Минстроем России сформирован индекс качества городской среды городов Российской Федерации | ПК |

| № п/п | Наименование результата, мероприятия, контрольной точки | Сроки реализации | | Ответственный исполнитель | Вид документа и характеристика результата | Уровень контроля |
|---|---|---|---|---|---|---|
| | | начало | окончание | | | |
| 3.2.1. | Сбор сведений для формирования индекса качества городской среды в соответствии с Методикой ИКГС в 2020 году (на основании данных 2019 года) | 2 августа 2020 г. | 1 октября 2020 г. | Плутник А.А.<br>Демченко О.Н. | Проект отчета о результатах формирования списка городов Российской Федерации со значениями индекса качества городской среды в 2020 году | РНП |
| 3.2.2. | Составление и опубликование на сайте Минстроя России списка городов Российской Федерации со значениями индекса качества городской среды в соответствии с Методикой ИКГС в 2020 году (на основании данных 2019 года) | 2 октября 2020 г. | 1 ноября 2020 г. | Демченко О.Н.<br>Плутник А.А. | Приказ Минстроя России об утверждении списка городов Российской Федерации со значениями индекса качества городской среды в 2020 году (на основании данных 2019 года) | РНП |
| 3.2. | Сформирован и опубликован индекс качества городской среды[2] (по отношению к 2019) | 1 августа 2020 г. | 1 ноября 2020 г. | Заместитель министра строительства и жилищно-коммунального хозяйства Российской Федерации | Минстроем России сформирован индекс качества городской среды городов Российской Федерации | ПК |
| 3.3.1. | Сбор сведений для формирования индекса качества городской среды в соответствии с Методикой ИКГС в 2021 году (на основании данных 2020 года) | 2 августа 2021 г. | 1 октября 2021 г. | Плутник А.А.<br>Демченко О.Н. | Проект отчета о результатах формирования списка городов Российской Федерации со значениями индекса качества городской среды в 2019 году | РНП |
| 3.3.2. | Составление и опубликование на сайте Минстроя России списка городов Российской Федерации со значениями индекса качества городской среды в соответствии с Методикой ИКГС в 2021 году (на основании данных 2020 года) | 2 октября 2021 г. | 1 ноября 2021 г. | Демченко О.Н.<br>Плутник А.А. | Приказ Минстроя России об утверждении списка городов Российской Федерации со значениями индекса качества городской среды в 2019 году (на основании данных 2018 года) | РНП |

| № п/п | Наименование результата, мероприятия, контрольной точки | Сроки реализации | | Ответственный исполнитель | Вид документа и характеристика результата | Уровень контроля |
|---|---|---|---|---|---|---|
| | | начало | окончание | | | |
| 3.2. | Сформирован и опубликован индекс качества городской среды[2] (по отношению к 2020) | 1 августа 2021 г. | 1 ноября 2021 г. | Заместитель министра строительства и жилищно-коммунального хозяйства Российской Федерации | Минстроем России сформирован индекс качества городской среды городов Российской Федерации | ПК |
| 4. | Отобраны победители Всероссийского конкурса лучших проектов создания комфортной городской среды в малых городах и исторических поселениях | 1 января 2019 г. | 31 марта 2024 г. | Заместитель министра строительства и жилищно-коммунального хозяйства Российской Федерации | Решение Федеральной комиссии об определении перечня муниципальных образований - победителей Всероссийского конкурса лучших проектов создания комфортной городской среды в малых городах и исторических поселениях. Финансирование мероприятия из средств федерального бюджета не предусмотрено | Президиум Совета |
| 4.1.1. | Разработка проекта постановления Правительства Российской Федерации об актуализации порядка проведения Всероссийского конкурса лучших проектов создания комфортной городской среды в малых городах и исторических поселениях | 1 октября 2018 г. | 15 ноября 2018 г. | Заместитель министра строительства и жилищно-коммунального хозяйства Российской Федерации | Проект постановления Правительства Российской Федерации о порядке проведения Всероссийского конкурса лучших проектов создания комфортной городской среды в малых городах и исторических поселениях | РНП |
| 4.1.2. | Получение позиций заинтересованных федеральных органов исполнительной власти по проекту постановления Правительства Российской Федерации о порядке проведения Всероссийского | 16 ноября 2018 г. | 17 декабря 2018 г. | О.Н.Демченко | Письма заинтересованных федеральных органов исполнительной власти о результатах рассмотрения проекта постановления | РНП |

| № п/п | Наименование результата, мероприятия, контрольной точки | Сроки реализации | | Ответственный исполнитель | Вид документа и характеристика результата | Уровень контроля |
|---|---|---|---|---|---|---|
| | | начало | окончание | | | |
| | конкурса лучших проектов создания комфортной городской среды в малых городах и исторических поселениях | | | | Правительства Российской Федерации о порядке проведения Всероссийского конкурса лучших проектов создания комфортной городской среды в городах и исторических поселениях | |
| 4.1.3. | Внесение проекта постановления Правительства Российской Федерации о порядке проведения Всероссийского конкурса лучших проектов создания комфортной городской среды в малых городах и исторических поселениях | 18 декабря 2018 г. | 19 декабря 2018 г. | Заместитель министра строительства и жилищно-коммунального хозяйства Российской Федерации | *Письмо Минстроя России о* внесении в Правительство Российской Федерации проекта постановления Правительства Российской Федерации о порядке проведения Всероссийского конкурса лучших проектов создания комфортной городской среды в малых городах и исторических поселениях | РНП |
| 4.1.4. | Отработка и принятие Правительством Российской Федерации проекта постановления Правительства Российской Федерации о порядке проведения Всероссийского конкурса лучших проектов создания комфортной городской среды в малых городах и исторических поселениях | 20 декабря 2018 г. | 20 января 2019 г. | Заместитель министра строительства и жилищно-коммунального хозяйства Российской Федерации | Постановление Правительства Российской Федерации о порядке проведения Всероссийского конкурса лучших проектов создания комфортной городской среды в малых городах и исторических поселениях | РНП |
| 4.1. | Актуализирован порядок проведения Всероссийского конкурса лучших проектов создания комфортной городской среды в малых городах и исторических поселениях | 1 октября 2018 г. | 31 декабря 2018 г. | Заместитель министра строительства и жилищно-коммунального хозяйства Российской Федерации | Постановление Правительства Российской Федерации о порядке проведения Всероссийского конкурса лучших проектов создания комфортной городской | ПК |

| № п/п | Наименование результата, мероприятия, контрольной точки | Сроки реализации | | Ответственный исполнитель | Вид документа и характеристика результата | Уровень контроля |
|---|---|---|---|---|---|---|
| | | начало | окончание | | | |
| | | | | | среды в малых городах и исторических поселениях отработан и принят Правительством Российской Федерации | |
| 4.2.1. | Прием заявок Всероссийского конкурса лучших проектов создания комфортной городской среды в малых городах и исторических поселениях | 1 февраля 2019 г. | 15 февраля 2019 г. | Демченко О.Н.<br><br>Проектная дирекция Минстроя России | Перечень заявок участников Всероссийского конкурса лучших проектов создания комфортной городской среды в малых городах и исторических поселениях | РНП |
| 4.2.2. | Проведение отбора победителей Всероссийского конкурса лучших проектов создания комфортной городской среды в малых городах и исторических поселениях | 15 февраля 2019 г. | 15 марта 2019 г. | Заместитель министра строительства и жилищно-коммунального хозяйства Российской Федерации<br><br>Проектная дирекция Минстроя России | Решение Федеральной комиссии об определении перечня победителей Всероссийского конкурса лучших проектов создания комфортной городской среды в малых городах и исторических поселениях в 2019 году | РНП |
| 4.2. | Отобраны победители Всероссийского конкурса лучших проектов создания комфортной городской среды в малых городах и исторических поселениях в 2019 году | 15 марта 2019 г. | 1 апреля 2019 г. | Заместитель министра строительства и жилищно-коммунального хозяйства Российской Федерации | Решением Федеральной комиссии определен перечень муниципальных образований - победителей Всероссийского конкурса лучших проектов создания комфортной городской среды в малых городах и исторических поселениях в 2019 году | ПК |

| № п/п | Наименование результата, мероприятия, контрольной точки | Сроки реализации | | Ответственный исполнитель | Вид документа и характеристика результата | Уровень контроля |
|---|---|---|---|---|---|---|
| | | начало | окончание | | | |
| 4.3.1. | Прием заявок Всероссийского конкурса лучших проектов создания комфортной городской среды в малых городах и исторических поселениях | 15 января 2020 г. | 1 февраля 2020 г. | Демченко О.Н.<br><br>Проектная дирекция Минстроя России | Перечень заявок участников Всероссийского конкурса лучших проектов создания комфортной городской среды в малых городах и исторических поселениях | РНП |
| 4.3.2. | Проведение отбора победителей Всероссийского конкурса лучших проектов создания комфортной городской среды в городах и исторических поселениях | 1 февраля 2020 г. | 1 марта 2020 г. | Заместитель министра строительства и жилищно-коммунального хозяйства Российской Федерации<br><br>Проектная дирекция Минстроя России | Решение Федеральной комиссии об определении перечня победителей Всероссийского конкурса лучших проектов создания комфортной городской среды в малых городах и исторических поселениях в 2020 году | РНП |
| 4.3. | Отобраны победители Всероссийского конкурса лучших проектов создания комфортной городской среды в малых городах и исторических поселениях в 2020 году | 1 февраля 2020 г. | 1 марта 2020 г. | Заместитель министра строительства и жилищно-коммунального хозяйства Российской Федерации | Решением Федеральной комиссии определен перечень муниципальных образований - победителей Всероссийского конкурса лучших проектов создания комфортной городской среды в малых городах и исторических поселениях в 2020 году | ПК |
| 4.4.1. | Прием заявок Всероссийского конкурса лучших проектов создания комфортной городской среды в малых городах и исторических поселениях | 15 января 2021 г. | 1 февраля 2021 г. | Демченко О.Н.<br><br>Проектная дирекция Минстроя России | Перечень заявок участников Всероссийского конкурса лучших проектов создания комфортной городской среды в малых городах и исторических поселениях | РНП |

| № п/п | Наименование результата, мероприятия, контрольной точки | Сроки реализации | | Ответственный исполнитель | Вид документа и характеристика результата | Уровень контроля |
|---|---|---|---|---|---|---|
| | | начало | окончание | | | |
| 4.4.2. | Проведение отбора победителей Всероссийского конкурса лучших проектов создания комфортной городской среды в малых городах и исторических поселениях | 1 февраля 2021 г. | 1 марта 2021 г. | Заместитель министра строительства и жилищно-коммунального хозяйства Российской Федерации<br><br>Проектная дирекция Минстроя России | Решение Федеральной комиссии об определении перечня победителей Всероссийского конкурса лучших проектов создания комфортной городской среды в малых городах и исторических поселениях в 2021 году | РНП |
| 4.4. | Отобраны победители Всероссийского конкурса лучших проектов создания комфортной городской среды в малых городах и исторических поселениях в 2021 году | 1 февраля 2021 г. | 1 марта 2021 г. | Заместитель министра строительства и жилищно-коммунального хозяйства Российской Федерации | Решением Федеральной комиссии определен перечень муниципальных образований - победителей Всероссийского конкурса лучших проектов создания комфортной городской среды в малых городах и исторических поселениях | ПК |
| 5. | Реализованы проекты победителей Всероссийского конкурса лучших проектов создания комфортной городской среды в малых городах и исторических поселениях (в соответствующем году) | 1 января 2019 г. | 31 декабря 2024 г. | Заместитель министра строительства и жилищно-коммунального хозяйства Российской Федерации субъекты Российской Федерации,<br><br>муниципальные образования - победители конкурса | Реализовано 80 проектов - победителей Всероссийского конкурса лучших проектов создания комфортной городской среды в малых городах и исторических поселениях ежегодно | Президиум Совета |

| № п/п | Наименование результата, мероприятия, контрольной точки | Сроки реализации | | Ответственный исполнитель | Вид документа и характеристика результата | Уровень контроля |
|---|---|---|---|---|---|---|
| | | начало | окончание | | | |
| 5.1.1. | Заключены соглашения с субъектами Российской Федерации в целях предоставления федеральной поддержки проекта-победителя субъектам Российской Федерации, на территории которых расположены муниципалитеты - победители Всероссийского конкурса лучших проектов создания комфортной городской среды в малых городах и исторических поселениях в 2018 году о предоставлении федеральной поддержки проектов-победителей (далее - муниципалитеты - победители конкурса 2018 года) | 1 октября 2018 г. | 10 декабря 2018 г. | Л.В.Горнин<br><br>О.Н.Демченко | Соглашения с субъектами Российской Федерации на территории которых расположены муниципалитеты - победители конкурса 2018 года | РНП |
| 5.1.2. | Субъектами Российской Федерации заключены соглашения с муниципалитетами - победителями конкурса 2018 года в целях предоставления им федеральной поддержки проектам-победителям | 10 декабря 2018 г. | 31 декабря 2018 г. | Субъекты Российской Федерации, на территории которых расположены муниципалитеты - победители конкурса 2018 года | Соглашения с муниципалитетами - победителями конкурса 2018 года | РНП |
| 5.1.3. | Проведена промежуточная оценка исполнения соглашений, графиков реализации проектов - победителей субъектами Российской Федерации, муниципалитетами - победителями конкурса 2018 года | 1 апреля 2019 г. | 1 мая 2019 г. | Демченко О.Н.<br><br>Проектная дирекция Минстроя России | Отчет о промежуточной оценке исполнения соглашений, графиков реализации проектов - победителей субъектами Российской Федерации, муниципалитетами - победителями конкурса 2018 года | РНП |

| № п/п | Наименование результата, мероприятия, контрольной точки | Сроки реализации | | Ответственный исполнитель | Вид документа и характеристика результата | Уровень контроля |
|---|---|---|---|---|---|---|
| | | начало | окончание | | | |
| 5.1.4. | Завершены работы на объектах, реализуемых по проектам победителей Всероссийского конкурса лучших проектов создания комфортной городской среды в малых городах и исторических поселениях в 2018 году | | 31 декабря 2019 г. | Заместитель министра строительства и жилищно-коммунального хозяйства Российской Федерации<br><br>Проектная дирекция Минстроя России | Отчет о реализации 80 проектов - победителей Всероссийского конкурса лучших проектов создания комфортной городской среды в малых городах и исторических поселениях в 2018 году | РНП |
| 5.1. | Реализованы проекты победителей Всероссийского конкурса лучших проектов создания комфортной городской среды в малых городах и исторических поселениях в 2018 году | 1 октября 2018 г. | 31 декабря 2019 г. | Заместитель министра строительства и жилищно-коммунального хозяйства Российской Федерации субъекты Российской Федерации, муниципальные образования - победители конкурса 2018 года | Реализовано 80 проектов - победителей Всероссийского конкурса лучших проектов создания комфортной городской среды в малых городах и исторических поселениях в 2018 году | ПК |
| 5.2.1. | Принято распоряжение Правительства Российской Федерации об утверждении распределения средств между субъектами Российской Федерации, на территории которых находятся муниципалитеты - победители Всероссийского конкурса лучших проектов создания комфортной городской среды в малых городах и исторических поселениях в 2019 году (далее - муниципалитеты - победители конкурса 2019 года) | 1 июня 2019 г. | 1 июля 2019 г. | Заместитель министра строительства и жилищно-коммунального хозяйства Российской Федерации | Распоряжение Правительства Российской Федерации об утверждении распределения средств между субъектами Российской Федерации, на территории которых находятся муниципалитеты - победители конкурса 2019 года | РНП |

| № п/п | Наименование результата, мероприятия, контрольной точки | Сроки реализации | | Ответственный исполнитель | Вид документа и характеристика результата | Уровень контроля |
|---|---|---|---|---|---|---|
| | | начало | окончание | | | |
| 5.2.2. | Заключены соглашения с субъектами Российской Федерации в целях предоставления федеральной поддержки проектов-победителей субъектов Российской Федерации, на территории которых расположены муниципалитеты - победители конкурса 2019 года о предоставлении федеральной поддержки проектов-победителей | 2 июля 2019 г. | 1 августа 2019 г. | О.Н.Демченко | Соглашения с субъектами Российской Федерации на территории которых расположены муниципалитеты - победители конкурса 2019 года | РНП |
| 5.2.3. | Субъектами Российской Федерации заключены соглашения с муниципалитетами - победителями конкурса 2019 года в целях предоставления им федеральной поддержки проектов-победителей | 2 августа 2019 г. | 1 сентября 2019 г. | Субъекты Российской Федерации, на территории которых расположены муниципалитеты - победители конкурса 2019 года | Соглашения с муниципалитетами - победителями конкурса 2019 года | РНП |
| 5.2.4. | Проведена промежуточная оценка исполнения соглашений, графиков реализации проектов - победителей субъектами Российской Федерации, муниципалитетами - победителями конкурса в 2019 году | 1 апреля 2020 г. | 1 мая 2020 г. | Демченко О.Н.<br><br>Проектная дирекция Минстроя России | Отчет о промежуточной оценке исполнения соглашений, графиков реализации проектов - победителей субъектами Российской Федерации, муниципалитетами - победителями конкурса 2019 года | РНП |
| 5.2.5. | Завершены работы на объектах, реализуемых по проектам победителей Всероссийского конкурса лучших проектов создания комфортной | 1 июня 2019 г. | 31 декабря 2020 г. | Заместитель министра строительства и жилищно-коммунального хозяйства Российской Федерации | Отчет о реализации 80 проектов - победителей Всероссийского конкурса лучших проектов создания комфортной городской | РНП |

| № п/п | Наименование результата, мероприятия, контрольной точки | Сроки реализации | | Ответственный исполнитель | Вид документа и характеристика результата | Уровень контроля |
|---|---|---|---|---|---|---|
| | | начало | окончание | | | |
| | городской среды в малых городах и исторических поселениях в 2019 году | | | Проектная дирекция Минстроя России | среды в малых городах и исторических поселениях в 2019 году | |
| 5.2. | Реализованы проекты победителей Всероссийского конкурса лучших проектов создания комфортной городской среды в малых городах и исторических поселениях в 2019 году | 1 июня 2019 г. | 31 декабря 2020 г. | Заместитель министра строительства и жилищно-коммунального хозяйства Российской Федерации субъекты Российской Федерации, муниципальные образования - победители конкурса 2019 года | Реализовано 80 проектов - победителей Всероссийского конкурса лучших проектов создания комфортной городской среды в малых городах и исторических поселениях в 2019 году | ПК |
| 5.3.1. | Принято распоряжение Правительства Российской Федерации об утверждении распределения средств между субъектами Российской Федерации, на территории которых находятся муниципалитеты - победители Всероссийского конкурса лучших проектов создания комфортной городской среды в малых городах и исторических поселениях в 2020 году (далее - муниципалитеты - победители конкурса 2020 года) | 1 апреля 2020 г. | 30 апреля 2020 г. | Заместитель министра строительства и жилищно-коммунального хозяйства Российской Федерации | Распоряжение Правительства Российской Федерации об утверждении распределения средств между субъектами Российской Федерации, на территории которых находятся муниципалитеты - победители конкурса 2020 года | РНП |
| 5.3.2. | Заключены соглашения с субъектами Российской Федерации в целях предоставления федеральной поддержки проектов-победителей субъектов Российской Федерации, | 1 мая 2020 г. | 1 июня 2020 г. | Демченко О.Н. | Соглашения с субъектами Российской Федерации на территории которых расположены муниципалитеты - победители конкурса 2020 года | РНП |

| № п/п | Наименование результата, мероприятия, контрольной точки | Сроки реализации | | Ответственный исполнитель | Вид документа и характеристика результата | Уровень контроля |
|---|---|---|---|---|---|---|
| | | начало | окончание | | | |
| | на территории которых расположены муниципалитеты - победители конкурса 2020 года о предоставлении федеральной поддержки проектов-победителей | | | | | |
| 5.3.3. | Субъектами Российской Федерации заключены соглашения с муниципалитетами - победителями конкурса 2020 года в целях предоставления им федеральной поддержки проектов-победителей | 2 июня 2020 г. | 30 июня 2020 г. | Субъекты Российской Федерации, на территории которых расположены муниципалитеты - победители конкурса 2020 года | Соглашения с муниципалитетами - победителями конкурса 2020 года | РНП |
| 5.3.4. | Проведена промежуточная оценка исполнения соглашений, графиков реализации проектов - победителей субъектами Российской Федерации, муниципалитетами - победителями конкурса 2020 года | 1 апреля 2021 г. | 1 мая 2021 г. | Демченко О.Н.<br><br>Проектная дирекция Минстроя России | Отчет о промежуточной оценке исполнения соглашений, графиков реализации проектов - победителей субъектами Российской Федерации, муниципалитетами - победителями конкурса 2020 года | РНП |
| 5.3.5. | Завершены работы на объектах, реализуемых по проектам победителей Всероссийского конкурса лучших проектов создания комфортной городской среды в малых городах и исторических в 2020 году | | 31 декабря 2021 г. | Заместитель министра строительства и жилищно-коммунального хозяйства Российской Федерации<br><br>Проектная дирекция Минстроя России | Отчет о реализации 80 проектов - победителей Всероссийского конкурса лучших проектов создания комфортной городской среды в малых городах и исторических поселениях в 2020 года | РНП |

| № п/п | Наименование результата, мероприятия, контрольной точки | Сроки реализации | | Ответственный исполнитель | Вид документа и характеристика результата | Уровень контроля |
|---|---|---|---|---|---|---|
| | | начало | окончание | | | |
| 5.3. | Реализованы проекты победителей Всероссийского конкурса лучших проектов создания комфортной городской среды в малых городах и исторических поселениях в 2020 году | 1 июня 2020 г. | 31 декабря 2021 г. | Заместитель министра строительства и жилищно-коммунального хозяйства Российской Федерации<br><br>субъекты Российской Федерации, муниципальные образования - победители конкурса 2020 года | Реализовано 80 проектов - победителей Всероссийского конкурса лучших проектов создания комфортной городской среды в малых городах и исторических поселениях в 2020 году | ПК |
| 6. | Реализованы отдельные мероприятия по восстановлению и развитию исторических территорий городов Российской Федерации (в соответствующем году) | 1 января 2019 г. | 31 декабря 2024 г. | Заместитель министра строительства и жилищно-коммунального хозяйства Российской Федерации субъекты Российской Федерации,<br><br>муниципальные образования - победители конкурса | В рамках реализации проектов - победителей Всероссийского конкурса лучших проектов создания комфортной городской среды в малых городах и исторических поселениях реализованы отдельные мероприятия по восстановлению и развитию исторических территорий городов Российской Федерации | Президиум Совета |
| 6.1.1. | Определен перечень муниципалитетов - победителей Всероссийского конкурса лучших проектов создания комфортной городской среды в 2019 году на территории которых реализуются мероприятия по восстановлению исторических территорий городов Российской Федерации | 1 июня 2019 г. | 1 июля 2019 г. | Заместитель министра строительства и жилищно-коммунального хозяйства Российской Федерации | Отчет о количестве муниципалитетов - победителей Всероссийского конкурса лучших проектов создания комфортной городской среды в малых городах и исторических поселениях в 2019 году на территории которых реализуются | РНП |

| № п/п | Наименование результата, мероприятия, контрольной точки | Сроки реализации | | Ответственный исполнитель | Вид документа и характеристика результата | Уровень контроля |
|---|---|---|---|---|---|---|
| | | начало | окончание | | | |
| | | | | | мероприятия по восстановлению исторических территорий городов Российской Федерации | |
| 6.1.2. | Завершены работы на объектах, реализуемых по проектам победителей Всероссийского конкурса лучших проектов создания комфортной городской среды в муниципалитетах на территории которых реализуются мероприятия по восстановлению исторических территорий городов Российской Федерации | 1 июня 2019 г. | 31 декабря 2020 г. | Заместитель министра строительства и жилищно-коммунального хозяйства Российской Федерации<br><br>Проектная дирекция Минстроя России | Отчет о реализации проектов - победителей Всероссийского конкурса лучших проектов создания комфортной городской среды в муниципалитетах на территории которых реализуются мероприятия по восстановлению исторических территорий городов Российской Федерации в 2019 году | РНП |
| 6.1. | Реализованы проекты победителей Всероссийского конкурса лучших проектов создания комфортной городской среды в муниципалитетах на территории которых реализуются мероприятия по восстановлению исторических территорий городов Российской Федерации в 2019 году | 1 июня 2019 г. | 31 декабря 2020 г. | Заместитель министра строительства и жилищно-коммунального хозяйства Российской Федерации субъекты Российской Федерации,<br><br>муниципальные образования - победители конкурса 2019 года на территории которых реализуются мероприятия по восстановлению исторических территорий городов Российской Федерации | Реализованы проекты - победителей Всероссийского конкурса лучших проектов создания комфортной городской среды в муниципалитетах на территории которых реализуются мероприятия по восстановлению исторических территорий городов Российской Федерации в 2019 году | ПК |

| № п/п | Наименование результата, мероприятия, контрольной точки | Сроки реализации | | Ответственный исполнитель | Вид документа и характеристика результата | Уровень контроля |
|---|---|---|---|---|---|---|
| | | начало | окончание | | | |
| 6.2.1. | Определен перечень муниципалитетов - победителей Всероссийского конкурса лучших проектов создания комфортной городской среды в 2020 году на территории которых реализуются мероприятия по восстановлению исторических территорий городов Российской Федерации | 1 июня 2020 г. | 1 июля 2020 г. | Заместитель министра строительства и жилищно-коммунального хозяйства Российской Федерации | Отчет о количестве муниципалитетов - победителей Всероссийского конкурса лучших проектов создания комфортной городской среды в малых городах и исторических поселениях в 2020 году на территории которых реализуются мероприятия по восстановлению исторических территорий городов Российской Федерации | РНП |
| 6.2.2. | Завершены работы на объектах, реализуемых по проектам победителей Всероссийского конкурса лучших проектов создания комфортной городской среды в муниципалитетах на территории которых реализуются мероприятия по восстановлению исторических территорий городов Российской Федерации | 1 июня 2020 г. | 31 декабря 2021 г. | Заместитель министра строительства и жилищно-коммунального хозяйства Российской Федерации Проектная дирекция Минстроя России | Отчет о реализации проектов - победителей Всероссийского конкурса лучших проектов создания комфортной городской среды в муниципалитетах на территории которых реализуются мероприятия по восстановлению исторических территорий городов Российской Федерации в 2020 году | РНП |
| 6.2. | Реализованы проекты победителей Всероссийского конкурса лучших проектов создания комфортной городской среды в муниципалитетах на территории которых реализуются мероприятия по восстановлению исторических территорий городов Российской Федерации в 2020 году | 1 июня 2020 г. | 31 декабря 2021 г. | Заместитель министра строительства и жилищно-коммунального хозяйства Российской Федерации субъекты Российской Федерации, | Реализованы проекты - победителей Всероссийского конкурса лучших проектов создания комфортной городской среды в муниципалитетах на территории которых реализуются мероприятия по восстановлению | ПК |

| № п/п | Наименование результата, мероприятия, контрольной точки | Сроки реализации | | Ответственный исполнитель | Вид документа и характеристика результата | Уровень контроля |
|---|---|---|---|---|---|---|
| | | начало | окончание | | | |
| | | | | муниципальные образования - победители конкурса 2020 года на территории которых реализуются мероприятия по восстановлению исторических территорий городов Российской Федерации | исторических территорий городов Российской Федерации в 2020 году | |
| 6.3.1. | Определен перечень муниципалитетов - победителей Всероссийского конкурса лучших проектов создания комфортной городской среды в 2021 году на территории которых реализуются мероприятия по восстановлению исторических территорий городов Российской Федерации | 1 июня 2021 г. | 1 июля 2021 г. | Заместитель министра строительства и жилищно-коммунального хозяйства Российской Федерации | Отчет о количестве муниципалитетов - победителей Всероссийского конкурса лучших проектов создания комфортной городской среды в малых городах и исторических поселениях в 2021 году на территории которых реализуются мероприятия по восстановлению исторических территорий городов Российской Федерации | |
| 6.3.2. | Завершены работы на объектах, реализуемых по проектам победителей Всероссийского конкурса лучших проектов создания комфортной городской среды в муниципалитетах на территории которых реализуются мероприятия по восстановлению исторических территорий городов Российской Федерации | 1 июня 2021 г. | 31 декабря 2022 г. | Заместитель министра строительства и жилищно-коммунального хозяйства Российской Федерации<br><br>Проектная дирекция Минстроя России | Отчет о реализации проектов - победителей Всероссийского конкурса лучших проектов создания комфортной городской среды в муниципалитетах на территории которых реализуются мероприятия по восстановлению исторических территорий городов Российской Федерации в 2021 году | |

| № п/п | Наименование результата, мероприятия, контрольной точки | Сроки реализации | | Ответственный исполнитель | Вид документа и характеристика результата | Уровень контроля |
|---|---|---|---|---|---|---|
| | | начало | окончание | | | |
| 6.3. | Реализованы проекты победителей Всероссийского конкурса лучших проектов создания комфортной городской среды в муниципалитетах на территории которых реализуются мероприятия по восстановлению исторических территорий городов Российской Федерации в 2021 году | 1 июня 2021 г. | 31 декабря 2022 г. | Заместитель министра строительства и жилищно-коммунального хозяйства Российской Федерации субъекты Российской Федерации,<br><br>муниципальные образования - победители конкурса 2021 года на территории которых реализуются мероприятия по восстановлению исторических территорий городов Российской Федерации | Реализованы проекты - победителей Всероссийского конкурса лучших проектов создания комфортной городской среды в муниципалитетах на территории которых реализуются мероприятия по восстановлению исторических территорий городов Российской Федерации в 2021 году | |
| 7. | В субъектах Российской Федерации определен порядок проведения рейтингового голосования в муниципальных образованиях по выбору мероприятий по благоустройству мест массового отдыха населения (городских парков), общественных территорий (набережных, центральных площадей, парков и др.), предусмотренные государственными (муниципальными) программами формирования современной городской среды, в первоочередном порядке, | 20 декабря 2018 г. | 1 февраля 2019 г. | Заместитель министра строительства и жилищно-коммунального хозяйства Российской Федерации<br><br>субъекты Российской Федерации | Нормативные правовые акты субъектов Российской Федерации, устанавливающие порядок проведения рейтингового голосования | Президиум Совета |

| № п/п | Наименование результата, мероприятия, контрольной точки | Сроки реализации | | Ответственный исполнитель | Вид документа и характеристика результата | Уровень контроля |
|---|---|---|---|---|---|---|
| | | начало | окончание | | | |
| | с применением целевой модели по вовлечению граждан, принимающих участие в решении вопросов развития городской среды (далее - рейтинговое голосование) | | | | | |
| 7.1.1. | В субъектах Российской Федерации подготовлены проекты актов по определению порядка проведения рейтингового голосования | 20 декабря 2018 г. | 12 января 2019 г. | Субъекты Российской Федерации<br><br>Проектная дирекция Минстроя России | Отчет о подготовке нормативных правовых актов субъектов Российской Федерации по определению порядка проведения рейтингового голосования | РНП |
| 7.1 | В субъектах Российской Федерации приняты акты по определению порядка проведения рейтингового голосования | 12 января 2019 г. | 1 февраля 2019 г. | Демченко О.Н.<br><br>Субъекты Российской Федерации<br><br>Проектная дирекция Минстроя России | Отчет о принятых нормативных правовых актов субъектов Российской Федерации по определению порядка проведения рейтингового голосования, акты субъектов Российской Федерации | ПК |
| 7.2.1. | В субъектах Российской Федерации подготовлены проекты актов по актуализации порядка проведения рейтингового голосования (при необходимости) | 1 декабря 2019 г. | 12 января 2020 г. | Субъекты Российской Федерации<br><br>Проектная дирекция Минстроя России | Отчет о подготовке нормативных правовых актов субъектов Россий Федерации по актуализации порядка проведения рейтингового голосования | РНП |
| 7.2.2. | В субъектах Российской Федерации приняты акты по актуализации порядка проведения рейтингового голосования | 12 января 2020 г. | 1 февраля 2020 г. | Демченко О.Н.<br><br>Субъекты Российской Федерации | Отчет о принятых нормативных правовых актов субъектов Россий Федерации по актуализации порядка | РНП |

| № п/п | Наименование результата, мероприятия, контрольной точки | Сроки реализации | | Ответственный исполнитель | Вид документа и характеристика результата | Уровень контроля |
|---|---|---|---|---|---|---|
| | | начало | окончание | | | |
| | | | | Проектная дирекция Минстроя России | проведения рейтингового голосования, акты субъектов Российской Федерации | |
| 7.2. | В субъектах Российской Федерации при необходимости актуализирован порядок проведения рейтингового голосования | 1 ноября 2019 г. | 1 февраля 2020 г. | Заместитель министра строительства и жилищно-коммунального хозяйства Российской Федерации<br><br>Субъекты Российской Федерации | Отчет о проведении актуализации порядка проведения рейтингового голосования в субъектах Российской Федерации (при необходимости) | ПК |
| 7.3.1. | В субъектах Российской Федерации подготовлены проекты актов по актуализации порядка проведения рейтингового голосования (при необходимости) | 1 декабря 2020 г. | 12 января 2021 г. | Субъекты Российской Федерации<br><br>Проектная дирекция Минстроя России | Отчет о подготовке нормативных правовых актов субъектов Россий Федерации по актуализации порядка проведения рейтингового голосования | РНП |
| 7.3.2. | В субъектах Российской Федерации приняты акты по актуализации порядка проведения рейтингового голосования | 12 января 2021 г. | 1 февраля 2021 г. | Демченко О.Н.<br><br>Субъекты Российской Федерации<br><br>Проектная дирекция Минстроя России | Отчет о принятых нормативных правовых актов субъектов Россий Федерации по актуализации порядка проведения рейтингового голосования, акты субъектов Российской Федерации | РНП |
| 7.3. | В субъектах Российской Федерации при необходимости актуализирован порядок проведения рейтингового голосования | 1 ноября 2020 г. | 1 февраля 2021 г. | Заместитель министра строительства и жилищно-коммунального хозяйства Российской Федерации<br><br>Субъекты Российской Федерации | Отчет о проведении актуализации порядка проведения рейтингового голосования в субъектах Российской Федерации | ПК |

| № п/п | Наименование результата, мероприятия, контрольной точки | Сроки реализации | | Ответственный исполнитель | Вид документа и характеристика результата | Уровень контроля |
|---|---|---|---|---|---|---|
| | | начало | окончание | | | |
| 8. | Проведены общественные обсуждения и определены территории в муниципальных образованиях и мероприятия по благоустройству таких территорий при включении объектов в государственные (муниципальные) программы формирования современной городской среды, в том числе по результатам рейтингового голосования | 1 января 2019 г. | 1 марта 2024 г. | Заместитель министра строительства и жилищно-коммунального хозяйства Российской Федерации<br><br>Субъекты Российской Федерации, муниципальные образования | Перечень территорий в муниципальных образованиях и мероприятия по благоустройству таких территорий для включения в государственные (муниципальные) программы формирования современной городской среды, в том числе по результатам рейтингового голосования в 2019 году | Президиум Совета |
| 8.1.1. | Объявлен сбор предложений по общественным территориям для общественных обсуждений в муниципальных образованиях для включения объектов в государственные (муниципальные) программы формирования современной городской среды | 1 января 2019 г. | 15 февраля 2019 г. | Субъекты Российской Федерации, муниципальные образования<br><br>Проектная дирекция Минстроя России | Отчет об объявлении сбора предложения по общественным территориям для общественных обсуждений в муниципальных образованиях для включения объектов в государственные (муниципальные) программы формирования современной городской среды | РНП |
| 8.1.2. | Завершены общественные обсуждения и определены территории в муниципальных образованиях и мероприятия по благоустройству таких территорий при включении объектов в государственные (муниципальные) программы формирования современной городской среды, в том числе по результатам рейтингового голосования в 2019 году | 15 февраля 2019 г. | 1 марта 2019 г. | Демченко О.Н.<br><br>Субъекты Российской Федерации, муниципальные образования<br><br>Проектная дирекция Минстроя России | Отчет о завершении общественных обсуждений и определении территорий в муниципальных образованиях и мероприятий по благоустройству таких территорий для включения в государственные (муниципальные) программы формирования современной городской среды | РНП |

| № п/п | Наименование результата, мероприятия, контрольной точки | Сроки реализации | | Ответственный исполнитель | Вид документа и характеристика результата | Уровень контроля |
|---|---|---|---|---|---|---|
| | | начало | окончание | | | |
| 8.1. | Проведены общественные обсуждения и определены территории в муниципальных образованиях и мероприятия по благоустройству таких территорий при включении объектов в государственные (муниципальные) программы формирования современной городской среды, в том числе по результатам рейтингового голосования в 2019 году | 1 января 2019 г. | 1 марта 2019 г. | Заместитель министра строительства и жилищно-коммунального хозяйства Российской Федерации<br><br>Субъекты Российской Федерации, муниципальные образования | Перечень территорий в муниципальных образованиях и мероприятия по благоустройству таких территорий для включения в государственные (муниципальные) программы формирования современной городской среды, в том числе по результатам рейтингового голосования в 2019 году | ПК |
| 8.2.1. | Объявлен сбор предложения по общественным территориям для общественных обсуждений в муниципальных образованиях для включения объектов в государственные (муниципальные) программы формирования современной городской среды | 1 января 2020 г. | 15 февраля 2020 г. | Субъекты Российской Федерации, муниципальные образования<br><br>Проектная дирекция Минстроя России | Отчет об объявлении сбора предложения по общественным территориям для общественных обсуждений в муниципальных образованиях для включения объектов в государственные (муниципальные) программы формирования современной городской среды | РНП |
| 8.2.2. | Завершены общественные обсуждения и определены территории в муниципальных образованиях и мероприятия по благоустройству таких территорий при включении объектов в государственные (муниципальные) программы формирования современной городской среды, в том числе по результатам рейтингового голосования в 2020 году | 15 февраля 2020 г. | 1 марта 2020 г. | Демченко О.Н.<br><br>Субъекты Российской Федерации, муниципальные образования<br><br>Проектная дирекция Минстроя России | Отчет о завершении общественных обсуждений и определении территорий в муниципальных образованиях и мероприятий по благоустройству таких территорий для включения в государственные (муниципальные) программы формирования современной городской среды | РНП |

| № п/п | Наименование результата, мероприятия, контрольной точки | Сроки реализации | | Ответственный исполнитель | Вид документа и характеристика результата | Уровень контроля |
|---|---|---|---|---|---|---|
| | | начало | окончание | | | |
| 8.2. | Проведены общественные обсуждения и определены территории в муниципальных образованиях и мероприятия по благоустройству таких территорий при включении объектов в государственные (муниципальные) программы формирования современной городской среды, в том числе по результатам рейтингового голосования в 2020 году | 1 января 2020 г. | 1 марта 2020 г. | Заместитель министра строительства и жилищно-коммунального хозяйства Российской Федерации<br><br>Субъекты Российской Федерации, муниципальные образования | Перечень территорий в муниципальных образованиях и мероприятия по благоустройству таких территорий для включения в государственные (муниципальные) программы формирования современной городской среды, в том числе по результатам рейтингового голосования в 2020 году | ПК |
| 8.3.1. | Объявлен сбор предложения по общественным территориям для общественных обсуждений в муниципальных образованиях для включения объектов в государственные (муниципальные) программы формирования современной городской среды | 1 января 2021 г. | 15 февраля 2021 г. | Субъекты Российской Федерации, муниципальные образования<br><br>Проектная дирекция Минстроя России | Отчет об объявлении сбора предложения по общественным территориям для общественных обсуждений в муниципальных образованиях для включения объектов в государственные (муниципальные) программы формирования современной городской среды | РНП |
| 8.3.2. | Завершены общественные обсуждения и определены территории в муниципальных образованиях и мероприятия по благоустройству таких территорий при включении объектов в государственные (муниципальные) программы формирования современной городской среды, в том числе по результатам рейтингового голосования в 2019 году | 15 февраля 2021 г. | 1 марта 2021 г. | Демченко О.Н.<br><br>Субъекты Российской Федерации, муниципальные образования<br><br>Проектная дирекция Минстроя России | Отчет о завершении общественных обсуждений и определении территорий в муниципальных образованиях и мероприятий по благоустройству таких территорий для включения в государственные (муниципальные) программы формирования современной городской среды | РНП |

| № п/п | Наименование результата, мероприятия, контрольной точки | Сроки реализации | | Ответственный исполнитель | Вид документа и характеристика результата | Уровень контроля |
|---|---|---|---|---|---|---|
| | | начало | окончание | | | |
| 8.3. | Проведены общественные обсуждения и определены территории в муниципальных образованиях и мероприятия по благоустройству таких территорий при включении объектов в государственные (муниципальные) программы формирования современной городской среды, в том числе по результатам рейтингового голосования в 2021 году | 1 января 2021 г. | 1 марта 2021 г. | Заместитель министра строительства и жилищно-коммунального хозяйства Российской Федерации<br><br>субъекты Российской Федерации, муниципальные образования | Перечень территорий в муниципальных образованиях и мероприятия по благоустройству таких территорий для включения в государственные (муниципальные) программы формирования современной городской среды, в том числе по результатам рейтингового голосования в 2021 году | ПК |
| 9. | По итогам общественных обсуждений актуализированы действующие государственные (муниципальные) программы формирования современной городской среды, в том числе сформированы перечни городов (агломераций), в которых начиная с 2020 года приоритетное финансирование мероприятий, направленных на повышение качества городской среды, будет осуществляться в комплексе с мероприятиями иных национальных ("Образование", "Здравоохранение", "Безопасные и качественные автомобильные дороги", "Культура", "Экология" и соответствующих федеральных проектов, а также комплексного плана модернизации и расширения магистральной инфраструктуры | 2 марта 2019 г. | 31 марта 2024 г. | Заместитель министра строительства и жилищно-коммунального хозяйства Российской Федерации<br><br>субъекты Российской Федерации, муниципальные образования | Нормативные правовые акты субъектов Российской Федерации и (или) органов местного самоуправления, в соответствии с которыми актуализированы государственные (муниципальные) программы формирования современной городской среды в 2019 году | Президиум Совета |

| № п/п | Наименование результата, мероприятия, контрольной точки | Сроки реализации | | Ответственный исполнитель | Вид документа и характеристика результата | Уровень контроля |
|---|---|---|---|---|---|---|
| | | начало | окончание | | | |
| 9.1.1. | Разработаны проекты нормативных правовых актов субъектов Российской Федерации и (или) органов местного самоуправления об актуализации действующих государственных (муниципальных) программ формирования современной городской среды в 2019 году (далее - проекты программ формирования современной городской среды в 2019 году) | 2 марта 2019 г. | 10 марта 2019 г. | субъекты Российской Федерации,<br><br>муниципальные образования Проектная дирекция Минстроя России | Отчет субъектов Российской Федерации о разработке проектов программ формирования современной городской среды в 2019 году | РНП |
| 9.1.2. | Обсуждены и приняты проекты программ формирования современной городской среды в 2019 году | 11 марта 2019 г. | 31 марта 2019 г. | субъекты Российской Федерации,<br><br>муниципальные образования Проектная дирекция Минстроя России | Отчет субъектов Российской Федерации о принятии актуализированных программ формирования современной городской среды в 2019 году | РНП |
| 9.1. | По итогам общественных обсуждений в муниципальных образованиях актуализированы действующие государственные (муниципальные) программы формирования современной городской среды в 2019 году | 2 марта 2019 г. | 31 марта 2024 г. | Заместитель министра строительства и жилищно-коммунального хозяйства Российской Федерации<br><br>субъекты Российской Федерации, муниципальные образования | Нормативные правовые акты субъектов Российской Федерации и (или) органов местного самоуправления, в соответствии с которыми актуализированы государственные (муниципальные) программы формирования современной городской среды в 2019 году | ПК |

| № п/п | Наименование результата, мероприятия, контрольной точки | Сроки реализации | | Ответственный исполнитель | Вид документа и характеристика результата | Уровень контроля |
|---|---|---|---|---|---|---|
| | | начало | окончание | | | |
| 9.2.1. | Разработаны проекты нормативных правовых актов субъектов Российской Федерации и (или) органов местного самоуправления об актуализации действующих государственных (муниципальных) программ формирования современной городской среды в 2020 году (далее - проекты программ формирования современной городской среды в 2020 году), в том числе сформированы проекты перечней городов (агломераций) | 2 марта 2020 г. | 10 марта 2020 г. | субъекты Российской Федерации,<br><br>муниципальные образования Проектная дирекция Минстроя России | Отчет субъектов Российской Федерации о разработке проектов программ формирования современной городской среды в 2020 году, перечней городов (агломераций) | РНП |
| 9.2.2. | Обсуждены и приняты проекты программ формирования современной городской среды в 2020 году, включающие мероприятия в городах (агломерациях) | 11 марта 2020 г. | 31 марта 2020 г. | субъекты Российской Федерации,<br><br>муниципальные образования Проектная дирекция Минстроя России | Отчет субъектов Российской Федерации о принятии актуализированных программ формирования современной городской среды в 2020 году, включающих мероприятия в городах (агломерациях) | РНП |
| 9.2. | По итогам общественных обсуждений в муниципальных образованиях актуализированы действующие государственные (муниципальные) программы формирования современной городской среды в 2020 году, в том числе сформированы перечни городов (агломераций), в которых начиная с 2020 года приоритетное финансирование мероприятий, направленных на повышение качества | 2 марта 2020 г. | 31 марта 2020 г. | Заместитель министра строительства и жилищно-коммунального хозяйства Российской Федерации<br><br>субъекты Российской Федерации, муниципальные образования | Нормативные правовые акты субъектов Российской Федерации и (или) органов местного самоуправления, в соответствии с которыми актуализированы государственные (муниципальные) программы формирования современной городской среды в 2020 году, включая перечень городов (агломераций) | ПК |

| № п/п | Наименование результата, мероприятия, контрольной точки | Сроки реализации | | Ответственный исполнитель | Вид документа и характеристика результата | Уровень контроля |
|---|---|---|---|---|---|---|
| | | начало | окончание | | | |
| | **городской среды, будет осуществляться в комплексе с мероприятиями иных национальных ("Образование", "Здравоохранение", "Безопасные и качественные автомобильные дороги", "Культура", "Экология" и соответствующих федеральных проектов, а также комплексного плана модернизации и расширения магистральной инфраструктуры (далее - перечень городов (агломераций)** | | | | | |
| 9.3.1. | Разработаны проекты нормативных правовых актов субъектов Российской Федерации и (или) органов местного самоуправления об актуализации действующих государственных (муниципальных) программ формирования современной городской среды в 2021 году (далее - проекты программ формирования современной городской среды в 2021 году), в том числе сформированы проекты перечней городов (агломераций) | 2 марта 2021 г. | 10 марта 2021 г. | субъекты Российской Федерации,<br><br>муниципальные образования Проектная дирекция Минстроя России | Отчет субъектов Российской Федерации о разработке проектов программ формирования современной городской среды в 2021 году, перечней городов (агломераций) | РНП |
| 9.3.2. | Обсуждены и приняты проекты программ формирования современной городской среды в 2021 году, включающие мероприятия в городах (агломерациях) | 11 марта 2021 г. | 31 марта 2021 г. | субъекты Российской Федерации,<br><br>муниципальные образования Проектная дирекция Минстроя России | Отчет субъектов Российской Федерации о принятии актуализированных программ формирования современной городской среды в 2021 году, включающих мероприятия в городах (агломерациях) | РНП |

| № п/п | Наименование результата, мероприятия, контрольной точки | Сроки реализации | | Ответственный исполнитель | Вид документа и характеристика результата | Уровень контроля |
|---|---|---|---|---|---|---|
| | | начало | окончание | | | |
| 9.3. | По итогам общественных обсуждений в муниципальных образованиях актуализированы действующие государственные (муниципальные) программы формирования современной городской среды в 2021 году, в том числе перечни городов (агломераций) | 2 марта 2021 г. | 31 марта 2021 г. | Заместитель министра строительства и жилищно-коммунального хозяйства Российской Федерации<br><br>субъекты Российской Федерации, муниципальные образования | Нормативные правовые акты субъектов Российской Федерации и (или) органов местного самоуправления, в соответствии с которыми актуализированы государственные (муниципальные) программы формирования современной городской среды в 2021 год, включая перечень городов (агломераций) | ПК |
| 10. | Внедрена система мониторинга реализации государственных (муниципальных) программ формирования современной городской среды с использованием информационных систем, с возможностью ежегодной актуализации в случае необходимости | 1 января 2019 г. | 31 декабря 2024 г. | Заместитель министра строительства и жилищно-коммунального хозяйства Российской Федерации ФСО России | Система мониторинга реализации государственных (муниципальных) программ формирования современной городской среды, в которой режиме онлайн Минстроем России, субъектами Российской Федерации, муниципальными образованиями размещается информация о ходе и результатах реализации вышеуказанных программ, доступная любому заинтересованному лицу, а также предоставляющая возможность для граждан и организаций оставить свое мнение о ходе и результатах реализации программ. | Президиум Совета |

| № п/п | Наименование результата, мероприятия, контрольной точки | Сроки реализации | | Ответственный исполнитель | Вид документа и характеристика результата | Уровень контроля |
|---|---|---|---|---|---|---|
| | | начало | окончание | | | |
| | | | | | **Финансирование мероприятия из средств федерального бюджета не предусмотрено** | |
| **10.1.1.** | **Разработаны проекты анкеты и методики проведения социологического исследования** | **2 сентября 2019 г.** | **1 октября 2019 г.** | **ФСО России** | **Проекты анкеты и методики проведения социологического исследования** | **РНП** |
| **10.1.2.** | **Согласование проектов анкеты и методики проведения социологического исследования** | **2 октября 2019 г.** | **15 октября 2019 г.** | **ФСО России**<br><br>**Заместитель министра строительства и жилищно-коммунального хозяйства Российской Федерации** | **Анкета и методика проведения социологического исследования** | **РНП** |
| 10.1.3. | Проведено социологическое исследование | 21 октября 2019 г. | 8 ноября 2019 г. | ФСО России | Первичные данные социологического исследования | **РНП** |
| 10.1.4. | Проведен анализ результатов социологического исследования, подготовлен информационно-аналитический материал | 11 ноября 2019 г. | 15 декабря 2019 г. | ФСО России | В Минстрой России представлен информационно-аналитический материал, подготовленным по результатам социологического исследования в разрезе субъектов Российской Федерации | **РНП** |
| **10.1.** | **Проведено социологическое исследование о результатах реализации федерального проекта в 2019 году (далее - социологическое исследование)** | **2 сентября 2019 г.** | **15 декабря 2019 г.** | **Белановский В.В., заместитель директора ФСО России - руководитель Спецсвязи ФСО России** | **Информационно-аналитический материал, подготовленный по результатам социологического исследования в разрезе субъектов Российской Федерации** | **ПК** |

| № п/п | Наименование результата, мероприятия, контрольной точки | Сроки реализации | | Ответственный исполнитель | Вид документа и характеристика результата | Уровень контроля |
|---|---|---|---|---|---|---|
| | | начало | окончание | | | |
| | | | | Заместитель министра строительства и жилищно-коммунального хозяйства Российской Федерации | | |
| 10.2.1. | Разработаны проекты анкеты и методики проведения социологического исследования | 1 сентября 2020 г. | 1 октября 2020 г. | ФСО России | Проекты анкеты и методики проведения социологического исследования | РНП |
| 10.2.2. | Согласование проектов анкеты и методики проведения социологического исследования | 02 октября 2020 г. | 15 октября 2020 г. | ФСО России<br><br>Заместитель министра строительства и жилищно-коммунального хозяйства Российской Федерации | Анкета и методика проведения социологического исследования | РНП |
| 10.2.3. | Проведено социологическое исследование | 20 октября 2020 г. | 06 ноября 2020 г. | ФСО России | Первичные данные социологического исследования | РНП |
| 10.2.4. | Проведен анализ результатов социологического исследования, подготовлен информационно-аналитический материал | 9 ноября 2020 г. | 15 декабря 2020 г. | ФСО России | В Минстрой России представлен информационно-аналитический материал, подготовленным по результатам социологического исследования в разрезе субъектов Российской Федерации | РНП |
| 10.2. | Проведено социологическое исследование о результатах реализации федерального проекта в 2020 году | 1 сентября 2020 г. | 15 декабря 2020 г. | Белановский В.В., заместитель директора ФСО России - руководитель Спецсвязи ФСО России | Информационно-аналитический материал, подготовленный по результатам социологического исследования в разрезе субъектов Российской Федерации | ПК |

| № п/п | Наименование результата, мероприятия, контрольной точки | Сроки реализации | | Ответственный исполнитель | Вид документа и характеристика результата | Уровень контроля |
|---|---|---|---|---|---|---|
| | | начало | окончание | | | |
| | | | | Заместитель министра строительства и жилищно-коммунального хозяйства Российской Федерации | | |
| 10.3.1. | Разработаны проекты анкеты и методики проведения социологического исследования | 1 сентября 2021 г. | 1 октября 2021 г. | ФСО России | Проекты анкеты и методики проведения социологического исследования | РНП |
| 10.3.2. | Согласование проектов анкеты и методики проведения социологического исследования | 2 октября 2021 г. | 15 октября 2021 г. | ФСО России<br>Заместитель министра строительства и жилищно-коммунального хозяйства Российской Федерации | Анкета и методика проведения социологического исследования | РНП |
| 10.3.3. | Проведено социологическое исследование | 20 октября 2021 г. | 8 ноября 2021 г. | ФСО России | Первичные данные социологического исследования | РНП |
| 10.3.4. | Проведен анализ результатов социологического исследования, подготовлен информационно-аналитический материал | 9 ноября 2021 г. | 15 декабря 2021 г. | ФСО России | В Минстрой России представлен информационно-аналитический материал, подготовленным по результатам социологического исследования в разрезе субъектов Российской Федерации | РНП |
| 10.3. | Проведено социологическое исследование о результатах реализации федерального проекта в 2021 году | 1 сентября 2021 г. | 15 декабря 2021 г. | Белановский В.В., заместитель директора ФСО России - руководитель Спецсвязи ФСО России | Информационно-аналитический материал, подготовленный по результатам социологического исследования в разрезе субъектов Российской Федерации | ПК |

| № п/п | Наименование результата, мероприятия, контрольной точки | Сроки реализации | | Ответственный исполнитель | Вид документа и характеристика результата | Уровень контроля |
|---|---|---|---|---|---|---|
| | | начало | окончание | | | |
| | | | | Заместитель министра строительства и жилищно-коммунального хозяйства Российской Федерации | | |
| 11. | Реализованы мероприятия по благоустройству в местах массового отдыха населения (городских парков), общественных территорий (набережные, центральные площади, парки и др.), предусмотренные государственными (муниципальными) программами формирования современной городской среды | 1 января 2019 г. | 31 декабря 2024 г. | Заместитель министра строительства и жилищно-коммунального хозяйства Российской Федерации | Отчет о благоустройстве общественных пространств, включенных в государственные (муниципальные) программы формирования современной городской среды | Президиум Совета |
| 11.1.1. | Заключены соглашения с субъектами Российской Федерации на реализацию мероприятий по формированию комфортной городской среды в 2019 году | 15 января 2019 г. | 15 февраля 2019 г. | Гордеев Ю.С.<br><br>Демченко О.Н. | Соглашения с субъектами Российской Федерации на реализацию мероприятий по формированию комфортной городской среды в 2019 году | РНП |
| 11.1.2. | Проведена промежуточная оценка исполнения соглашений субъектами Российской Федерации по реализации мероприятий по формированию комфортной городской среды в 2019 году | 1 июля 2019 г. | 1 августа 2019 г. | Демченко О.Н.<br><br>Проектная дирекция Минстроя России | Отчет Минстроя России о промежуточной оценке исполнения соглашений субъектами Российской Федерации по реализации мероприятий по формированию комфортной городской среды в 2019 году | РНП |

| № п/п | Наименование результата, мероприятия, контрольной точки | Сроки реализации | | Ответственный исполнитель | Вид документа и характеристика результата | Уровень контроля |
|---|---|---|---|---|---|---|
| | | начало | окончание | | | |
| 11.1.3. | Проведена оценка исполнения соглашений субъектами Российской Федерации по реализации мероприятий по формированию комфортной городской среды в 2019 году | 1 января 2020 г. | 1 марта 2020 г. | Заместитель министра строительства и жилищно-коммунального хозяйства Российской Федерации Проектная дирекция Минстроя России | Отчет Минстроя России об оценке исполнения соглашений субъектами Российской Федерации по реализации мероприятий по формированию комфортной городской среды в 2019 году | РНП |
| 11.1. | Реализованы мероприятия по благоустройству в местах массового отдыха населения (городских парков), общественных территорий (набережные, центральные площади, парки и др.), предусмотренные государственными (муниципальными) программами формирования современной городской среды в 2019 году | 1 января 2019 г. | 31 декабря 2019 г. | Заместитель министра строительства и жилищно-коммунального хозяйства Российской Федерации | Отчет о благоустройстве общественных пространств, включенных в государственные (муниципальные) программы формирования современной городской среды в 2019 году | ПК |
| 11.2.1. | Заключены соглашения с субъектами Российской Федерации на реализацию мероприятий по формированию комфортной городской среды в 2020 году | 15 января 2020 г. | 15 февраля 2020 г. | Гордеев Ю.С.<br><br>Демченко О.Н. | Соглашения с субъектами Российской Федерации на реализацию мероприятий по формированию комфортной городской среды в 2020 году | РНП |
| 11.2.2. | Проведена промежуточная оценка исполнения соглашений субъектами Российской Федерации по реализации мероприятий по формированию комфортной городской среды в 2020 году | 1 июля 2020 г. | 1 августа 2020 г. | Демченко О.Н.<br><br>Проектная дирекция Минстроя России | Отчет Минстроя России об оценке исполнения соглашений субъектами Российской Федерации по реализации мероприятий по формированию комфортной городской среды в 2020 году | РНП |

| № п/п | Наименование результата, мероприятия, контрольной точки | Сроки реализации | | Ответственный исполнитель | Вид документа и характеристика результата | Уровень контроля |
|---|---|---|---|---|---|---|
| | | начало | окончание | | | |
| 11.2.3. | Проведена оценка исполнения соглашений субъектами Российской Федерации по реализации мероприятий по формированию комфортной городской среды в 2020 году | 1 января 2021 г. | 1 марта 2021 г. | Заместитель министра строительства и жилищно-коммунального хозяйства Российской Федерации Проектная дирекция Минстроя России | Отчет Минстроя России об оценке исполнения соглашений субъектами Российской Федерации по реализации мероприятий по формированию комфортной городской среды в 2020 году | РНП |
| 11.2. | Реализованы мероприятия по благоустройству в местах массового отдыха населения (городских парков), общественных территорий (набережные, центральные площади, парки и др.), предусмотренные государственными (муниципальными) программами формирования современной городской среды в 2020 году | 1 января 2020 г. | 31 декабря 2020 г. | Заместитель министра строительства и жилищно-коммунального хозяйства Российской Федерации | Отчет о благоустройстве общественных пространств, включенных в государственные (муниципальные) программы формирования современной городской среды в 2020 году | ПК |
| 11.3.1. | Заключены соглашения с субъектами Российской Федерации на реализацию мероприятий по формированию комфортной городской среды в 2021 году | 15 января 2021 г. | 15 января 2021 г. | Гордеев Ю.С.<br><br>Демченко О.Н. | Соглашения с субъектами Российской Федерации на реализацию мероприятий по формированию комфортной городской среды в 2021 году | РНП |
| 11.3.2. | Проведена промежуточная оценка исполнения соглашений субъектами Российской Федерации по реализации мероприятий по формированию комфортной городской среды в 2021 году | 1 июля 2021 г. | 1 августа 2021 г. | Демченко О.Н Проектная дирекция Минстроя России | Промежуточный отчет о благоустройстве более общественных пространств, включенных в государственные (муниципальные) программы формирования современной городской среды в 2021 году | РНП |

| № п/п | Наименование результата, мероприятия, контрольной точки | Сроки реализации | | Ответственный исполнитель | Вид документа и характеристика результата | Уровень контроля |
|---|---|---|---|---|---|---|
| | | начало | окончание | | | |
| 11.3.3. | Проведена оценка исполнения соглашений субъектами Российской Федерации по реализации мероприятий по формированию комфортной городской среды в 2021 году | 1 января 2022 г. | 1 марта 2022 г. | Заместитель министра строительства и жилищно-коммунального хозяйства Российской Федерации Проектная дирекция Минстроя России | Отчет о благоустройстве общественных пространств, включенных в государственные (муниципальные) программы формирования современной городской среды в 2021 году | РНП |
| 11.3. | Реализованы мероприятия по благоустройству в местах массового отдыха населения (городских парков), общественных территорий (набережные, центральные площади, парки и др.), предусмотренные государственными (муниципальными) программами формирования современной городской среды в 2021 году | 1 января 2021 г. | 31 декабря 2021 г. | Заместитель министра строительства и жилищно-коммунального хозяйства Российской Федерации | Отчет о благоустройстве общественных пространств, включенных в государственные (муниципальные) программы формирования современной городской среды в 2021 году | ПК |
| 11.4.1. | Разработаны методические рекомендации по созданию и развитию региональных центров компетенций по вопросам городской среды | 1 декабря 2018 г. | 20 января 2019 г. | Демченко О.Н. Проектная дирекция Минстроя России | Проект приказа Минстроя России об утверждении Методических рекомендаций по созданию и развитию региональных центров компетенций по вопросам городской среды | РНП |
| 11.4.2. | Утверждены и направлены в субъекты Российской Федерации методические рекомендации по созданию и развитию региональных центров компетенций по вопросам городской среды | 21 января 2019 г. | 1 февраля 2019 г. | Демченко О.Н. Проектная дирекция Минстроя России | Письмо в субъекты Российской Федерации о направлении приказа Минстроя России об утверждении Методических рекомендаций по созданию и | РНП |

| № п/п | Наименование результата, мероприятия, контрольной точки | Сроки реализации | | Ответственный исполнитель | Вид документа и характеристика результата | Уровень контроля |
|---|---|---|---|---|---|---|
| | | начало | окончание | | | |
| | | | | | развитию региональных центров компетенций по вопросам городской среды | |
| 11.4.3. | В субъектах Российской Федерации организована работа по созданию и обеспечению функционирования региональных центров компетенций по вопросам городской среды в 2019 году | 1 февраля 2019 г. | 1 июня 2019 г. | субъекты Российской Федерации, Проектная дирекция Минстроя России | Отчет о создании и функционировании региональных центров компетенций по вопросам городской среды в 2019 году | РНП |
| 11.4.4. | В субъектах Российской Федерации организована работа по созданию и обеспечению функционирования региональных центров компетенций по вопросам городской среды в 2020 году | 1 января 2020 г. | 1 марта 2021 г. | субъекты Российской Федерации, Проектная дирекция Минстроя России | Отчет о создании и функционировании региональных центров компетенций по вопросам городской среды в 2020 году | РНП |
| 11.4.5. | В субъектах Российской Федерации организована работа по созданию и обеспечению функционирования региональных центров компетенций по вопросам городской среды в 2021 году | 1 января 2021 г. | 1 марта 2022 г. | субъекты Российской Федерации, Проектная дирекция Минстроя России | Отчет о создании и функционировании региональных центров компетенций по вопросам городской среды в 2021 году | РНП |
| 11.4. | В субъектах Российской Федерации созданы и действуют региональные центры компетенций по вопросам городской среды | 1 октября 2018 г. | 1 марта 2022 г. | Заместитель министра строительства и жилищно-коммунального хозяйства Российской Федерации<br><br>Субъекты Российской Федерации<br><br>Проектная дирекция Минстроя России | Отчет о деятельности региональных центров компетенций по вопросам городской среды в субъектах Российской Федерации в 2019 - 2021 годах | ПК |

| № п/п | Наименование результата, мероприятия, контрольной точки | Сроки реализации | | Ответственный исполнитель | Вид документа и характеристика результата | Уровень контроля |
|---|---|---|---|---|---|---|
| | | начало | окончание | | | |
| 12. | **Разработан и утвержден проект паспорта ведомственного проекта Цифровизации городского хозяйства "Умный город"** | 1 октября 2018 г. | 31 октября 2018 г. | Заместитель министра строительства и жилищно-коммунального хозяйства Российской Федерации<br><br>Министерство цифрового развития, связи и массовых коммуникаций Российской Федерации<br><br>ПАО "Ростелеком"<br><br>ГК "Ростех"<br><br>ГК "Росатом" | Приказ Минстроя России об утверждении паспорта ведомственного проекта Цифровизации городского хозяйства "Умный город" | Президиум Совета |
| 12.1.1. | Разработан проект паспорта ведомственного проекта Цифровизации городского хозяйства "Умный город" (далее - проект паспорта) | 1 октября 2018 г. | 10 октября 2018 г. | Демченко О.Н. | Проект паспорта | РНП |
| 12.1.2. | Обсужден и, при необходимости, доработан проекта паспорта с заинтересованными лицами | 11 октября 2018 г. | 25 октября 2018 г. | Министерство цифрового развития, связи и массовых коммуникаций Российской Федерации<br><br>ПАО "Ростелеком"<br><br>ГК "Ростех"<br><br>ГК "Росатом" | Согласованная редакция проекта паспорта | РНП |

| № п/п | Наименование результата, мероприятия, контрольной точки | Сроки реализации | | Ответственный исполнитель | Вид документа и характеристика результата | Уровень контроля |
|---|---|---|---|---|---|---|
| | | начало | окончание | | | |
| 12.1. | Организовано согласование и принятие приказа Минстроя России об утверждении проекта паспорта | 29 октября 2018 г. | 31 октября 2018 г. | Демченко О.Н. | Приказ Минстроя России об утверждении паспорта ведомственного проекта Цифровизации городского хозяйства "Умный город" | ПК |
| 13. | Реализованы мероприятия, предусмотренные ведомственным проектом Цифровизации городского хозяйства "Умный город" (далее - ведомственный проект "Умный город") | 1 ноября 2018 г. | 1 марта 2022 г. | Заместитель министра строительства и жилищно-коммунального хозяйства Российской Федерации<br><br>Министерство цифрового развития, связи и массовых коммуникаций Российской Федерации<br><br>ПАО "Ростелеком"<br><br>ГК "Ростех"<br><br>ГК "Росатом"<br><br>Субъекты Российской Федерации, муниципальные образования<br><br>Проектная дирекция Минстроя России | Достигнуты целевые показатели, предусмотренные ведомственным проектом "Умный город" | Президиум Совета |

| № п/п | Наименование результата, мероприятия, контрольной точки | Сроки реализации | | Ответственный исполнитель | Вид документа и характеристика результата | Уровень контроля |
|---|---|---|---|---|---|---|
| | | начало | окончание | | | |
| 13.1. | На основании методических рекомендаций Минстроя России по согласованию с Минстроем России утверждены региональные программы (проекты) "Умный город" | 1 января 2019 г. | 30 июня 2019 г. | Дерунова М.В., Министерство цифрового развития, связи и массовых коммуникаций Российской Федерации<br><br>Субъекты Российской Федерации,<br><br>муниципальные образования<br><br>Проектная дирекция Минстроя России | Акты субъектов Российской Федерации об утверждении региональных программы (проекты) "Умный город" на территории субъекта Российской Федерации | ПК |
| 13.1.2. | Проведена промежуточная оценка хода реализации субъектами Россий Федерации мероприятий ведомственного проекта "Умный город" в 2019 году | 1 августа 2019 г. | 1 сентября 2019 г. | Дерунова М.В. Министерство цифрового развития, связи и массовых коммуникаций Российской Федерации<br>ПАО "Ростелеком"<br>ГК "Ростех"<br>ГК "Росатом"<br>Проектная дирекция Минстроя России | Отчет об оценке хода реализации мероприятий ведомственного проекта "Умный город" в 2019 году в разрезе субъектов Российской Федерации | РНП |
| 13.1.3. | Проведена оценка реализации субъектами Россий Федерации мероприятий ведомственного проекта "Умный город" по итогам 2019 года | 1 января 2020 г. | 1 марта 2020 г. | Дерунова М.В. Министерство цифрового развития, связи и массовых коммуникаций Российской Федерации | Отчет об оценке реализации мероприятий ведомственного проекта "Умный город" по итогам 2019 года в разрезе субъектов Российской Федерации | РНП |

| № п/п | Наименование результата, мероприятия, контрольной точки | Сроки реализации | | Ответственный исполнитель | Вид документа и характеристика результата | Уровень контроля |
|---|---|---|---|---|---|---|
| | | начало | окончание | | | |
| | | | | ПАО "Ростелеком"<br>ГК "Ростех"<br>ГК "Росатом"<br>Проектная дирекция Минстроя России | | |
| 13.1.4. | Проведена промежуточная оценка хода реализации субъектами Россий Федерации мероприятий ведомственного проекта "Умный город" в 2020 году | 1 августа 2020 г. | 1 сентября 2020 г. | Дерунова М.В. Министерство цифрового развития, связи и массовых коммуникаций Российской Федерации<br>ПАО "Ростелеком"<br>ГК "Ростех"<br>ГК "Росатом"<br>Проектная дирекция Минстроя России | Отчет об оценке хода реализации мероприятий ведомственного проекта "Умный город" в 2020 году в разрезе субъектов Российской Федерации | РНП |
| 13.1.5. | Проведена оценка реализации субъектами Россий Федерации мероприятий ведомственного проекта "Умный город" по итогам 2020 года | 1 января 2021 г. | 1 марта 2021 г. | Дерунова М.В. Министерство цифрового развития, связи и массовых коммуникаций Российской Федерации<br>ПАО "Ростелеком"<br>ГК "Ростех"<br>ГК "Росатом"<br>Проектная дирекция Минстроя России | Отчет об оценке реализации мероприятий ведомственного проекта "Умный город" по итогам 2020 года в разрезе субъектов Российской Федерации | РНП |

| № п/п | Наименование результата, мероприятия, контрольной точки | Сроки реализации | | Ответственный исполнитель | Вид документа и характеристика результата | Уровень контроля |
|---|---|---|---|---|---|---|
| | | начало | окончание | | | |
| 13.1.6. | Проведена промежуточная оценка хода реализации субъектами Россий Федерации мероприятий ведомственного проекта "Умный город" в 2021 году | 1 августа 2021 г. | 1 сентября 2021 г. | Дерунова М.В. Министерство цифрового развития, связи и массовых коммуникаций Российской Федерации<br><br>ПАО "Ростелеком"<br><br>ГК "Ростех"<br><br>ГК "Росатом"<br><br>Проектная дирекция Минстроя России | Отчет об оценке хода реализации мероприятий ведомственного проекта "Умный город" в 2021 году в разрезе субъектов Российской Федерации | РНП |
| 13.1.7. | Проведена оценка реализации субъектами Россий Федерации мероприятий ведомственного проекта "Умный город" по итогам 2021 года | 1 января 2022 г. | 1 марта 2022 г. | Дерунова М.В. Министерство цифрового развития, связи и массовых коммуникаций Российской Федерации<br><br>ПАО "Ростелеком"<br><br>ГК "Ростех"<br><br>ГК "Росатом"<br><br>Проектная дирекция Минстроя России | Отчет об оценке реализации мероприятий ведомственного проекта "Умный город" по итогам 2021 года в разрезе субъектов Российской Федерации | РНП |

ПРИЛОЖЕНИЕ № 3
к паспорту федерального проекта
"Формирование комфортной
городской среды"

# П О К А З А Т Е Л И

## федерального проекта по субъектам Российской Федерации

| | Субъект Российской Федерации | Базовое значение | | Период, год | | | | | | | |
|---|---|---|---|---|---|---|---|---|---|---|---|
| | | значение | дата | 2018 | 2019 | 2020 | 2021 | 2022 | 2023 | 2024 | Всего |
| | 1. Среднее значение индекса качества городской среды по Российской Федерации | | | | | | | | | | |
| | **Российская Федерация** | N* | 1 января 2019 г. | N | N+2% | N+5% | N+10% | N+15% | N+20% | N+30% | N+30% |
| | **Центральный федеральный округ** | N | 1 января 2019 г. | N | N+2% | N+5% | N+10% | N+15% | N+20% | N+30% | N+30% |
| 1 | Белгородская область | N | 1 января 2019 г. | N | N+2% | N+5% | N+10% | N+15% | N+20% | N+30% | N+30% |
| 2 | Брянская область | N | 1 января 2019 г. | N | N+2% | N+5% | N+10% | N+15% | N+20% | N+30% | N+30% |
| 3 | Владимирская область | N | 1 января 2019 г. | N | N+2% | N+5% | N+10% | N+15% | N+20% | N+30% | N+30% |
| 4 | Воронежская область | N | 1 января 2019 г. | N | N+2% | N+5% | N+10% | N+15% | N+20% | N+30% | N+30% |
| 5 | Ивановская область | N | 1 января 2019 г. | N | N+2% | N+5% | N+10% | N+15% | N+20% | N+30% | N+30% |
| 6 | Калужская область | N | 1 января 2019 г. | N | N+2% | N+5% | N+10% | N+15% | N+20% | N+30% | N+30% |
| 7 | Костромская область | N | 1 января 2019 г. | N | N+2% | N+5% | N+10% | N+15% | N+20% | N+30% | N+30% |
| 8 | Курская область | N | 1 января 2019 г. | N | N+2% | N+5% | N+10% | N+15% | N+20% | N+30% | N+30% |
| 9 | Липецкая область | N | 1 января 2019 г. | N | N+2% | N+5% | N+10% | N+15% | N+20% | N+30% | N+30% |

| | Субъект Российской Федерации | Базовое значение | | Период, год | | | | | | | |
|---|---|---|---|---|---|---|---|---|---|---|---|
| | | значение | дата | 2018 | 2019 | 2020 | 2021 | 2022 | 2023 | 2024 | Всего |
| 10 | г.Москва **** | | 1 января 2019 г. | | | | | | | | |
| 11 | Московская область | N | 1 января 2019 г. | N | N+2% | N+5% | N+10% | N+15% | N+20% | N+30% | N+30% |
| 12 | Орловская область | N | 1 января 2019 г. | N | N+2% | N+5% | N+10% | N+15% | N+20% | N+30% | N+30% |
| 13 | Рязанская область | N | 1 января 2019 г. | N | N+2% | N+5% | N+10% | N+15% | N+20% | N+30% | N+30% |
| 14 | Смоленская область | N | 1 января 2019 г. | N | N+2% | N+5% | N+10% | N+15% | N+20% | N+30% | N+30% |
| 15 | Тамбовская область | N | 1 января 2019 г. | N | N+2% | N+5% | N+10% | N+15% | N+20% | N+30% | N+30% |
| 16 | Тверская область | N | 1 января 2019 г. | N | N+2% | N+5% | N+10% | N+15% | N+20% | N+30% | N+30% |
| 17 | Тульская область | N | 1 января 2019 г. | N | N+2% | N+5% | N+10% | N+15% | N+20% | N+30% | N+30% |
| 18 | Ярославская область | N | 1 января 2019 г. | N | N+2% | N+5% | N+10% | N+15% | N+20% | N+30% | N+30% |
| | **Северо-Западный федеральный округ** | N | 1 января 2019 г. | N | N+2% | N+5% | N+10% | N+15% | N+20% | N+30% | N+30% |
| 19 | Архангельская область | N | 1 января 2019 г. | N | N+2% | N+5% | N+10% | N+15% | N+20% | N+30% | N+30% |
| 20 | Вологодская область | N | 1 января 2019 г. | N | N+2% | N+5% | N+10% | N+15% | N+20% | N+30% | N+30% |
| 21 | г. Санкт-Петербург**** | N | 1 января 2019 г. | N | N+2% | N+5% | N+10% | N+15% | N+20% | N+30% | N+30% |
| 22 | Калининградская область | N | 1 января 2019 г. | N | N+2% | N+5% | N+10% | N+15% | N+20% | N+30% | N+30% |
| 23 | Ленинградская область | N | 1 января 2019 г. | N | N+2% | N+5% | N+10% | N+15% | N+20% | N+30% | N+30% |
| 24 | Мурманская область | N | 1 января 2019 г. | N | N+2% | N+5% | N+10% | N+15% | N+20% | N+30% | N+30% |
| 25 | Ненецкий АО | N | 1 января 2019 г. | N | N+2% | N+5% | N+10% | N+15% | N+20% | N+30% | N+30% |
| 26 | Новгородская область | N | 1 января 2019 г. | N | N+2% | N+5% | N+10% | N+15% | N+20% | N+30% | N+30% |
| 27 | Псковская область | N | 1 января 2019 г. | N | N+2% | N+5% | N+10% | N+15% | N+20% | N+30% | N+30% |
| 28 | Республика Карелия | N | 1 января 2019 г. | N | N+2% | N+5% | N+10% | N+15% | N+20% | N+30% | N+30% |
| 29 | Республика Коми | N | 1 января 2019 г. | N | N+2% | N+5% | N+10% | N+15% | N+20% | N+30% | N+30% |

| | Субъект Российской Федерации | Базовое значение | | Период, год | | | | | | | |
|---|---|---|---|---|---|---|---|---|---|---|---|
| | | значение | дата | 2018 | 2019 | 2020 | 2021 | 2022 | 2023 | 2024 | Всего |
| | **Южный федеральный округ** | N | 1 января 2019 г. | N | N+2% | N+5% | N+10% | N+15% | N+20% | N+30% | N+30% |
| 30 | Астраханская область | N | 1 января 2019 г. | N | N+2% | N+5% | N+10% | N+15% | N+20% | N+30% | N+30% |
| 31 | Волгоградская область | N | 1 января 2019 г. | N | N+2% | N+5% | N+10% | N+15% | N+20% | N+30% | N+30% |
| 32 | Краснодарский край | N | 1 января 2019 г. | N | N+2% | N+5% | N+10% | N+15% | N+20% | N+30% | N+30% |
| 33 | Республика Адыгея | N | 1 января 2019 г. | N | N+2% | N+5% | N+10% | N+15% | N+20% | N+30% | N+30% |
| 34 | Республика Калмыкия | N | 1 января 2019 г. | N | N+2% | N+5% | N+10% | N+15% | N+20% | N+30% | N+30% |
| 35 | Ростовская область | N | 1 января 2019 г. | N | N+2% | N+5% | N+10% | N+15% | N+20% | N+30% | N+30% |
| 36 | Республика Крым | N | 1 января 2019 г. | N | N+2% | N+5% | N+10% | N+15% | N+20% | N+30% | N+30% |
| 37 | г. Севастополь | N | 1 января 2019 г. | N | N+2% | N+5% | N+10% | N+15% | N+20% | N+30% | N+30% |
| | **Северо-Кавказский федеральный округ** | N | 1 января 2019 г. | N | N+2% | N+5% | N+10% | N+15% | N+20% | N+30% | N+30% |
| 38 | Кабардино-Балкарская Республика | N | 1 января 2019 г. | N | N+2% | N+5% | N+10% | N+15% | N+20% | N+30% | N+30% |
| 38 | Карачаево-Черкесская Республика | N | 1 января 2019 г. | N | N+2% | N+5% | N+10% | N+15% | N+20% | N+30% | N+30% |
| 40 | Республика Дагестан | N | 1 января 2019 г. | N | N+2% | N+5% | N+10% | N+15% | N+20% | N+30% | N+30% |
| 41 | Республика Ингушетия | N | 1 января 2019 г. | N | N+2% | N+5% | N+10% | N+15% | N+20% | N+30% | N+30% |
| 42 | Республика Северная Осетия - Алания | N | 1 января 2019 г. | N | N+2% | N+5% | N+10% | N+15% | N+20% | N+30% | N+30% |
| 43 | Ставропольский край | N | 1 января 2019 г. | N | N+2% | N+5% | N+10% | N+15% | N+20% | N+30% | N+30% |
| 44 | Чеченская Республика | N | 1 января 2019 г. | N | N+2% | N+5% | N+10% | N+15% | N+20% | N+30% | N+30% |

| | Субъект Российской Федерации | Базовое значение | | Период, год | | | | | | | |
|---|---|---|---|---|---|---|---|---|---|---|---|
| | | значение | дата | 2018 | 2019 | 2020 | 2021 | 2022 | 2023 | 2024 | Всего |
| | **Приволжский федеральный округ** | N | 1 января 2019 г. | N | N+2% | N+5% | N+10% | N+15% | N+20% | N+30% | N+30% |
| 45 | Кировская область | N | 1 января 2019 г. | N | N+2% | N+5% | N+10% | N+15% | N+20% | N+30% | N+30% |
| 46 | Нижегородская область | N | 1 января 2019 г. | N | N+2% | N+5% | N+10% | N+15% | N+20% | N+30% | N+30% |
| 47 | Оренбургская область | N | 1 января 2019 г. | N | N+2% | N+5% | N+10% | N+15% | N+20% | N+30% | N+30% |
| 48 | Пензенская область | N | 1 января 2019 г. | N | N+2% | N+5% | N+10% | N+15% | N+20% | N+30% | N+30% |
| 49 | Пермский край | N | 1 января 2019 г. | N | N+2% | N+5% | N+10% | N+15% | N+20% | N+30% | N+30% |
| 50 | Республика Башкортостан | N | 1 января 2019 г. | N | N+2% | N+5% | N+10% | N+15% | N+20% | N+30% | N+30% |
| 51 | Республика Марий Эл | N | 1 января 2019 г. | N | N+2% | N+5% | N+10% | N+15% | N+20% | N+30% | N+30% |
| 52 | Республика Мордовия | N | 1 января 2019 г. | N | N+2% | N+5% | N+10% | N+15% | N+20% | N+30% | N+30% |
| 53 | Республика Татарстан | N | 1 января 2019 г. | N | N+2% | N+5% | N+10% | N+15% | N+20% | N+30% | N+30% |
| 54 | Республика Удмуртия | N | 1 января 2019 г. | N | N+2% | N+5% | N+10% | N+15% | N+20% | N+30% | N+30% |
| 55 | Республика Чувашия | N | 1 января 2019 г. | N | N+2% | N+5% | N+10% | N+15% | N+20% | N+30% | N+30% |
| 56 | Самарская область | N | 1 января 2019 г. | N | N+2% | N+5% | N+10% | N+15% | N+20% | N+30% | N+30% |
| 57 | Саратовская область | N | 1 января 2019 г. | N | N+2% | N+5% | N+10% | N+15% | N+20% | N+30% | N+30% |
| 58 | Ульяновская область | N | 1 января 2019 г. | N | N+2% | N+5% | N+10% | N+15% | N+20% | N+30% | N+30% |
| | **Уральский федеральный округ** | N | 1 января 2019 г. | N | N+2% | N+5% | N+10% | N+15% | N+20% | N+30% | N+30% |
| 59 | Курганская область | N | 1 января 2019 г. | N | N+2% | N+5% | N+10% | N+15% | N+20% | N+30% | N+30% |
| 60 | Свердловская область | N | 1 января 2019 г. | N | N+2% | N+5% | N+10% | N+15% | N+20% | N+30% | N+30% |
| 61 | Тюменская область | N | 1 января 2019 г. | N | N+2% | N+5% | N+10% | N+15% | N+20% | N+30% | N+30% |
| 62 | Ханты-Мансийский АО | N | 1 января 2019 г. | N | N+2% | N+5% | N+10% | N+15% | N+20% | N+30% | N+30% |
| 63 | Челябинская область | N | 1 января 2019 г. | N | N+2% | N+5% | N+10% | N+15% | N+20% | N+30% | N+30% |

| | Субъект Российской Федерации | Базовое значение | | Период, год | | | | | | | |
|---|---|---|---|---|---|---|---|---|---|---|---|
| | | значение | дата | 2018 | 2019 | 2020 | 2021 | 2022 | 2023 | 2024 | Всего |
| 64 | *Ямало-Ненецкий АО* | N | 1 января 2019 г. | N | N+2% | N+5% | N+10% | N+15% | N+20% | N+30% | N+30% |
| | **Сибирский федеральный округ** | N | 1 января 2019 г. | N | N+2% | N+5% | N+10% | N+15% | N+20% | N+30% | N+30% |
| 65 | Алтайский край | N | 1 января 2019 г. | N | N+2% | N+5% | N+10% | N+15% | N+20% | N+30% | N+30% |
| 66 | Иркутская область | N | 1 января 2019 г. | N | N+2% | N+5% | N+10% | N+15% | N+20% | N+30% | N+30% |
| 67 | Кемеровская область | N | 1 января 2019 г. | N | N+2% | N+5% | N+10% | N+15% | N+20% | N+30% | N+30% |
| 68 | Красноярский край | N | 1 января 2019 г. | N | N+2% | N+5% | N+10% | N+15% | N+20% | N+30% | N+30% |
| 69 | Новосибирская область | N | 1 января 2019 г. | N | N+2% | N+5% | N+10% | N+15% | N+20% | N+30% | N+30% |
| 70 | Омская область | N | 1 января 2019 г. | N | N+2% | N+5% | N+10% | N+15% | N+20% | N+30% | N+30% |
| 71 | Республика Алтай | N | 1 января 2019 г. | N | N+2% | N+5% | N+10% | N+15% | N+20% | N+30% | N+30% |
| 72 | Республика Тыва | N | 1 января 2019 г. | N | N+2% | N+5% | N+10% | N+15% | N+20% | N+30% | N+30% |
| 73 | Республика Хакасия | N | 1 января 2019 г. | N | N+2% | N+5% | N+10% | N+15% | N+20% | N+30% | N+30% |
| 74 | Томская область | N | 1 января 2019 г. | N | N+2% | N+5% | N+10% | N+15% | N+20% | N+30% | N+30% |
| | **Дальневосточный федеральный округ** | N | 1 января 2019 г. | N | N+2% | N+5% | N+10% | N+15% | N+20% | N+30% | N+30% |
| 75 | Амурская область | N | 1 января 2019 г. | N | N+2% | N+5% | N+10% | N+15% | N+20% | N+30% | N+30% |
| 76 | Еврейская АО | N | 1 января 2019 г. | N | N+2% | N+5% | N+10% | N+15% | N+20% | N+30% | N+30% |
| 77 | Камчатский край | N | 1 января 2019 г. | N | N+2% | N+5% | N+10% | N+15% | N+20% | N+30% | N+30% |
| 78 | Магаданская область | N | 1 января 2019 г. | N | N+2% | N+5% | N+10% | N+15% | N+20% | N+30% | N+30% |
| 79 | Приморский край | N | 1 января 2019 г. | N | N+2% | N+5% | N+10% | N+15% | N+20% | N+30% | N+30% |
| 80 | Республика Саха (Якутия) | N | 1 января 2019 г. | N | N+2% | N+5% | N+10% | N+15% | N+20% | N+30% | N+30% |
| 81 | Сахалинская область | N | 1 января 2019 г. | N | N+2% | N+5% | N+10% | N+15% | N+20% | N+30% | N+30% |
| 82 | Хабаровский край | N | 1 января 2019 г. | N | N+2% | N+5% | N+10% | N+15% | N+20% | N+30% | N+30% |

| | Субъект Российской Федерации | Базовое значение | | Период, год | | | | | | | |
|---|---|---|---|---|---|---|---|---|---|---|---|
| | | значение | дата | 2018 | 2019 | 2020 | 2021 | 2022 | 2023 | 2024 | Всего |
| 83 | Чукотский АО | N | 1 января 2019 г. | N | N+2% | N+5% | N+10% | N+15% | N+20% | N+30% | N+30% |
| 84 | Забайкальский край | N | 1 января 2019 г. | N | N+2% | N+5% | N+10% | N+15% | N+20% | N+30% | N+30% |
| 85 | Республика Бурятия | N | 1 января 2019 г. | N | N+2% | N+5% | N+10% | N+15% | N+20% | N+30% | N+30% |

*2,3. Доля (количество) городов с благоприятной средой от общего количества городов*

| | Субъект Российской Федерации | Базовое значение | | Период, год | | | | | | | |
|---|---|---|---|---|---|---|---|---|---|---|---|
| | | *значение* ***(общее количество городов на территории субъекта Российской Федерации)*** | дата | 2018 | 2019 | 2020 | 2021 | 2022 | 2023 | 2024 | Всего |
| | **Российская Федерация** | *1 114* | 1 июля 2018 г. | ** | 25% | 30% | 40% | 45% | 50% | 60% | 60% |
| | | | | | 278 | 335 | 449 | 509 | 565 | 676 | 676 |
| | **Центральный федеральный округ** | *303* | | | 76 | 91 | 122 | 137 | 152 | 182 | 182 |
| 1 | Белгородская область | *11* | 1 июля 2018 г. | - | 3 | 3 | 4 | 5 | 6 | 7 | 7 |
| 2 | Брянская область | *16* | 1 июля 2018 г. | - | 4 | 5 | 6 | 7 | 8 | 10 | 10 |
| 3 | Владимирская область | *23* | 1 июля 2018 г. | - | 6 | 7 | 9 | 10 | 12 | 14 | 14 |
| 4 | Воронежская область | *15* | 1 июля 2018 г. | - | 4 | 5 | 6 | 7 | 8 | 9 | 9 |
| 5 | Ивановская область | *17* | 1 июля 2018 г. | - | 4 | 5 | 7 | 8 | 9 | 10 | 10 |
| 6 | Калужская область | *22* | 1 июля 2018 г. | - | 6 | 7 | 9 | 10 | 11 | 13 | 13 |

| | Субъект Российской Федерации | Базовое значение | | Период, год | | | | | | | |
|---|---|---|---|---|---|---|---|---|---|---|---|
| | | *значение (общее количество городов на территории субъекта Российской Федерации)* | дата | 2018 | 2019 | 2020 | 2021 | 2022 | 2023 | 2024 | Всего |
| 7 | Костромская область | *12* | 1 июля 2018 г. | - | 3 | 4 | 5 | 5 | 6 | 7 | 7 |
| 8 | Курская область | *10* | 1 июля 2018 г. | - | 3 | 3 | 4 | 5 | 5 | 6 | 6 |
| 9 | Липецкая область | *8* | 1 июля 2018 г. | - | 2 | 2 | 3 | 4 | 4 | 5 | 5 |
| 10 | г. Москва*** | *1* | 1 июля 2018 г. | - | | | | | | | |
| 11 | Московская область | *73* | 1 июля 2018 г. | - | 18 | 22 | 29 | 33 | 37 | 44 | 44 |
| 12 | Орловская область | *7* | 1 июля 2018 г. | - | 2 | 2 | 3 | 3 | 4 | 4 | 4 |
| 13 | Рязанская область | *12* | 1 июля 2018 г. | - | 3 | 4 | 5 | 5 | 6 | 7 | 7 |
| 14 | Смоленская область | *15* | 1 июля 2018 г. | - | 4 | 5 | 6 | 7 | 8 | 9 | 9 |
| 15 | Тамбовская область | *8* | 1 июля 2018 г. | - | 2 | 2 | 3 | 4 | 4 | 5 | 5 |
| 16 | Тверская область | *23* | 1 июля 2018 г. | - | 6 | 7 | 9 | 10 | 12 | 14 | 14 |
| 17 | Тульская область | *19* | 1 июля 2018 г. | - | 5 | 6 | 8 | 9 | 10 | 11 | 11 |
| 18 | Ярославская область | *11* | 1 июля 2018 г. | - | 3 | 3 | 4 | 5 | 6 | 7 | 7 |
| | **Северо-Западный федеральный округ** | *147* | | - | 37 | 45 | 59 | 66 | 74 | 89 | 89 |
| 19 | Архангельская область | *13* | 1 июля 2018 г. | - | 3 | 4 | 5 | 6 | 7 | 8 | 8 |
| 20 | Вологодская область | *15* | 1 июля 2018 г. | - | 4 | 5 | 6 | 7 | 8 | 9 | 9 |
| 21 | г. Санкт-Петербург**** | *1* | 1 июля 2018 г. | - | 1 | 1 | 1 | 1 | 1 | 1 | 1 |
| 22 | Калининградская область | *22* | 1 июля 2018 г. | - | 6 | 7 | 9 | 10 | 11 | 13 | 13 |

| | Субъект Российской Федерации | Базовое значение | | Период, год | | | | | | | |
|---|---|---|---|---|---|---|---|---|---|---|---|
| | | *значение (общее количество городов на территории субъекта Российской Федерации)* | дата | 2018 | 2019 | 2020 | 2021 | 2022 | 2023 | 2024 | Всего |
| 23 | Ленинградская область | *32* | 1 июля 2018 г. | - | 8 | 10 | 13 | 14 | 16 | 19 | 19 |
| 24 | Мурманская область | *16* | 1 июля 2018 г. | - | 4 | 5 | 6 | 7 | 8 | 10 | 10 |
| 25 | Ненецкий АО | *1* | 1 июля 2018 г. | - | 0 | 0 | 0 | 0 | 1 | 1 | 1 |
| 26 | Новгородская область | *10* | 1 июля 2018 г. | - | 3 | 3 | 4 | 5 | 5 | 6 | 6 |
| 27 | Псковская область | *14* | 1 июля 2018 г. | - | 4 | 4 | 6 | 6 | 7 | 8 | 8 |
| 28 | Республика Карелия | *13* | 1 июля 2018 г. | - | 3 | 4 | 5 | 6 | 7 | 8 | 8 |
| 29 | Республика Коми | *10* | 1 июля 2018 г. | - | 3 | 3 | 4 | 5 | 5 | 6 | 6 |
| | **Южный федеральный округ** | *96* | | - | 23 | 28 | 39 | 45 | 49 | 59 | 59 |
| 30 | Астраханская область | *6* | 1 июля 2018 г. | - | 2 | 2 | 2 | 3 | 3 | 4 | 4 |
| 31 | Волгоградская область | *19* | 1 июля 2018 г. | - | 5 | 6 | 8 | 9 | 10 | 11 | 11 |
| 32 | Краснодарский край | *26* | 1 июля 2018 г. | - | 7 | 8 | 10 | 12 | 13 | 16 | 16 |
| 33 | Республика Адыгея | *2* | 1 июля 2018 г. | - | 0 | 0 | 0 | 1 | 1 | 1 | 1 |
| 34 | Республика Калмыкия | *3* | 1 июля 2018 г. | - | 1 | 1 | 2 | 2 | 2 | 3 | 3 |
| 35 | Ростовская область | *23* | 1 июля 2018 г. | - | 6 | 7 | 9 | 10 | 12 | 14 | 14 |
| 36 | Республика Крым | *16* | 1 июля 2018 г. | - | 4 | 5 | 6 | 7 | 8 | 10 | 10 |
| 37 | г. Севастополь | *1* | 1 июля 2018 г. | - | 0 | 0 | 1 | 1 | 1 | 1 | 1 |

| | Субъект Российской Федерации | Базовое значение | | Период, год | | | | | | | |
|---|---|---|---|---|---|---|---|---|---|---|---|
| | | *значение (общее количество городов на территории субъекта Российской Федерации)* | дата | 2018 | 2019 | 2020 | 2021 | 2022 | 2023 | 2024 | Всего |
| | **Северо-Кавказский федеральный округ** | *57* | | - | 14 | 17 | 23 | 26 | 29 | 34 | 34 |
| 38 | Кабардино-Балкарская Республика | *8* | 1 июля 2018 г. | - | 2 | 2 | 3 | 4 | 4 | 5 | 5 |
| 39 | Карачаево-Черкесская Республика | *4* | 1 июля 2018 г. | - | 1 | 1 | 2 | 2 | 2 | 2 | 2 |
| 40 | Республика Дагестан | *10* | 1 июля 2018 г. | - | 3 | 3 | 4 | 5 | 5 | 6 | 6 |
| 41 | Республика Ингушетия | *5* | 1 июля 2018 г. | - | 1 | 2 | 2 | 2 | 3 | 3 | 3 |
| 42 | Республика Северная Осетия - Алания | *6* | 1 июля 2018 г. | - | 2 | 2 | 2 | 3 | 3 | 4 | 4 |
| 43 | Ставропольский край | *19* | 1 июля 2018 г. | - | 5 | 6 | 8 | 9 | 10 | 11 | 11 |
| 44 | Чеченская Республика | *5* | 1 июля 2018 г. | - | 1 | 2 | 2 | 2 | 3 | 3 | 3 |
| | **Приволжский федеральный округ** | *200* | | - | 52 | 65 | 84 | 95 | 106 | 126 | 126 |
| 45 | Кировская область | *18* | 1 июля 2018 г. | - | 5 | 5 | 7 | 8 | 9 | 11 | 11 |
| 46 | Нижегородская область | *28* | 1 июля 2018 г. | - | 7 | 8 | 11 | 13 | 14 | 17 | 17 |
| 47 | Оренбургская область | *12* | 1 июля 2018 г. | - | 3 | 4 | 5 | 5 | 6 | 7 | 7 |
| 48 | Пензенская область | *11* | 1 июля 2018 г. | - | 3 | 3 | 4 | 5 | 6 | 7 | 7 |
| 49 | Пермский край | *25* | 1 июля 2018 г. | - | 6 | 8 | 10 | 11 | 13 | 15 | 15 |

| | Субъект Российской Федерации | Базовое значение | | Период, год | | | | | | | |
|---|---|---|---|---|---|---|---|---|---|---|---|
| | | *значение **(общее количество городов на территории субъекта Российской Федерации)*** | дата | 2018 | 2019 | 2020 | 2021 | 2022 | 2023 | 2024 | Всего |
| 50 | Республика Башкортостан | *21* | 1 июля 2018 г. | - | 5 | 6 | 8 | 9 | 11 | 13 | 13 |
| 51 | Республика Марий Эл | *4* | 1 июля 2018 г. | - | 1 | 1 | 2 | 2 | 2 | 3 | 3 |
| 52 | Республика Мордовия | *7* | 1 июля 2018 г. | - | 2 | 2 | 3 | 3 | 4 | 4 | 4 |
| 53 | Республика Татарстан | *24* | 1 июля 2018 г. | - | 8 | 12 | 14 | 16 | 18 | 20 | 20 |
| 54 | Республика Удмуртия | *6* | 1 июля 2018 г. | - | 2 | 2 | 2 | 3 | 3 | 4 | 4 |
| 55 | Республика Чувашия | *9* | 1 июля 2018 г. | - | 2 | 3 | 4 | 4 | 5 | 5 | 5 |
| 56 | Самарская область | *11* | 1 июля 2018 г. | - | 3 | 3 | 4 | 5 | 6 | 7 | 7 |
| 57 | Саратовская область | *18* | 1 июля 2018 г. | - | 5 | 5 | 7 | 8 | 9 | 11 | 11 |
| 58 | Ульяновская область | *6* | 1 июля 2018 г. | - | 2 | 2 | 2 | 3 | 3 | 4 | 4 |
| | **Уральский федеральный округ** | *115* | | - | 29 | 35 | 46 | 52 | 58 | 69 | 69 |
| 59 | Курганская область | *9* | 1 июля 2018 г. | - | 2 | 3 | 4 | 4 | 5 | 5 | 5 |
| 60 | Свердловская область | *47* | 1 июля 2018 г. | - | 12 | 14 | 19 | 21 | 24 | 28 | 28 |
| 61 | Тюменская область | *5* | 1 июля 2018 г. | - | 1 | 2 | 2 | 2 | 3 | 3 | 3 |
| 62 | Ханты-Мансийский АО | *16* | 1 июля 2018 г. | - | 4 | 5 | 6 | 7 | 8 | 10 | 10 |
| 63 | Челябинская область | *30* | 1 июля 2018 г. | - | 8 | 9 | 12 | 14 | 15 | 18 | 18 |
| 64 | Ямало-Ненецкий АО | *8* | 1 июля 2018 г. | - | 2 | 2 | 3 | 4 | 4 | 5 | 5 |

| | Субъект Российской Федерации | Базовое значение | | Период, год | | | | | | | |
|---|---|---|---|---|---|---|---|---|---|---|---|
| | | *значение (общее количество городов на территории субъекта Российской Федерации)* | дата | 2018 | 2019 | 2020 | 2021 | 2022 | 2023 | 2024 | Всего |
| | **Сибирский федеральный округ** | *114* | | - | 28 | 33 | 45 | 52 | 58 | 69 | 69 |
| 65 | Алтайский край | *12* | 1 июля 2018 г. | - | 3 | 4 | 5 | 5 | 6 | 7 | 7 |
| 66 | Иркутская область | *22* | 1 июля 2018 г. | - | 6 | 7 | 9 | 10 | 11 | 13 | 13 |
| 67 | Кемеровская область | *20* | 1 июля 2018 г. | - | 5 | 6 | 8 | 9 | 10 | 12 | 12 |
| 68 | Красноярский край | *23* | 1 июля 2018 г. | - | 6 | 7 | 9 | 10 | 12 | 14 | 14 |
| 69 | Новосибирская область | *14* | 1 июля 2018 г. | - | 4 | 4 | 6 | 6 | 7 | 8 | 8 |
| 70 | Омская область | *6* | 1 июля 2018 г. | - | 2 | 2 | 2 | 3 | 3 | 4 | 4 |
| 71 | Республика Алтай | *1* | 1 июля 2018 г. | - | 0 | 0 | 0 | 1 | 1 | 1 | 1 |
| 72 | Республика Тыва | *5* | 1 июля 2018 г. | - | 1 | 1 | 2 | 2 | 3 | 3 | 3 |
| 73 | Республика Хакасия | *5* | 1 июля 2018 г. | - | 1 | 1 | 2 | 2 | 3 | 3 | 3 |
| 74 | Томская область | *6* | 1 июля 2018 г. | - | 2 | 2 | 2 | 3 | 3 | 4 | 4 |
| | **Дальневосточный федеральный округ** | *82* | | - | 19 | 23 | 31 | 37 | 41 | 49 | 49 |
| 75 | Амурская область | *10* | 1 июля 2018 г. | - | 3 | 3 | 4 | 5 | 5 | 6 | 6 |
| 76 | Еврейская АО | *2* | 1 июля 2018 г. | - | 0 | 0 | 0 | 1 | 1 | 1 | 1 |
| 77 | Камчатский край | *3* | 1 июля 2018 г. | - | 1 | 1 | 1 | 1 | 2 | 2 | 2 |
| 78 | Магаданская область | *2* | 1 июля 2018 г. | - | 0 | 0 | 0 | 1 | 1 | 1 | 1 |

| Субъект Российской Федерации | | Базовое значение | | Период, год | | | | | | | |
|---|---|---|---|---|---|---|---|---|---|---|---|
| | | *значение (общее количество городов на территории субъекта Российской Федерации)* | дата | 2018 | 2019 | 2020 | 2021 | 2022 | 2023 | 2024 | Всего |
| 79 | Приморский край | *12* | 1 июля 2018 г. | - | 3 | 4 | 5 | 5 | 6 | 7 | 7 |
| 80 | Республика Саха (Якутия) | *13* | 1 июля 2018 г. | - | 3 | 4 | 5 | 6 | 7 | 8 | 8 |
| 81 | Сахалинская область | *14* | 1 июля 2018 г. | - | 4 | 4 | 6 | 6 | 7 | 8 | 8 |
| 82 | Хабаровский край | *7* | 1 июля 2018 г. | - | 2 | 2 | 3 | 3 | 4 | 4 | 4 |
| 83 | Чукотский АО | *3* | 1 июля 2018 г. | - | 0 | 0 | 1 | 1 | 2 | 2 | 2 |
| 84 | Забайкальский край | *10* | 1 июля 2018 г. | - | 3 | 3 | 4 | 5 | 5 | 6 | 6 |
| 85 | Республика Бурятия | *6* | 1 июля 2018 г. | - | 2 | 2 | 2 | 3 | 3 | 4 | 4 |

*4. Реализованы проекты победителей Всероссийского конкурса лучших проектов создания комфортной городской среды в малых городах и исторических поселениях, не менее ед. нарастающим итогом*

| Субъект Российской Федерации | Базовое значение | | Период, год | | | | | | | |
|---|---|---|---|---|---|---|---|---|---|---|
| | значение | дата | 2018 | 2019 | 2020 | 2021 | 2022 | 2023 | 2024 | Всег |
| Всего | - | - | - | 80 | 160 | 240 | 320 | 400 | 480 | 480 |
| **Российская Федерация** | - | - | - | 80 | 160 | 240 | 320 | 400 | 480 | 480 |

*5. Реализованы мероприятия по благоустройству, предусмотренные государственными (муниципальными) программами формирования современной городской среды (количество обустроенных общественных пространств), не менее тыс. ед. накопительным итогом начиная с 2019 года****

| | Субъект Российской Федерации | Базовое значение | | Период, год | | | | | | | |
|---|---|---|---|---|---|---|---|---|---|---|---|
| | | значение | дата | 2018 | 2019 | 2020 | 2021 | 2022 | 2023 | 2024 | Всего |
| | **Российская Федерация** | 3 896 | 2018 | 3 896 | 5 008 | 4 799 | 7 150 | 8 627 | - | - | 25 583 |
| | **Центральный федеральный округ** | 676 | 2018 | 676 | 948 | 923 | 934 | 978 | - | - | 4 458 |
| 1 | Белгородская область | 21 | 2018 | 21 | 30 | 35 | 31 | 33 | - | - | 150 |
| 2 | Брянская область | 29 | 2018 | 29 | 31 | 25 | 24 | 23 | - | - | 132 |
| 3 | Владимирская область | 47 | 2018 | 47 | 30 | 32 | 31 | 45 | - | - | 185 |
| 4 | Воронежская область | 20 | 2018 | 20 | 161 | 155 | 131 | 131 | - | - | 597 |
| 5 | Ивановская область | 21 | 2018 | 21 | 43 | 49 | 53 | 60 | - | - | 226 |
| 6 | Калужская область | 55 | 2018 | 55 | 87 | 76 | 71 | 56 | - | - | 345 |
| 7 | Костромская область | 33 | 2018 | 33 | 25 | 23 | 24 | 27 | - | - | 131 |
| 8 | Курская область | 92 | 2018 | 92 | 82 | 74 | 105 | 111 | - | - | 464 |
| 9 | Липецкая область | 30 | 2018 | 30 | 95 | 117 | 121 | 128 | - | - | 491 |
| 11 | Московская область | 44 | 2018 | 44 | 27 | 14 | 10 | 7 | - | - | 102 |
| 12 | Орловская область | 18 | 2018 | 18 | 29 | 29 | 53 | 54 | - | - | 183 |
| 13 | Рязанская область | 15 | 2018 | 15 | 15 | 28 | 25 | 28 | - | - | 111 |
| 14 | Смоленская область | 16 | 2018 | 16 | 36 | 39 | 36 | 44 | - | - | 171 |
| 15 | Тамбовская область | 126 | 2018 | 126 | 113 | 94 | 86 | 98 | - | - | 517 |
| 16 | Тверская область | 50 | 2018 | 50 | 81 | 81 | 81 | 81 | - | - | 374 |
| 17 | Тульская область | 27 | 2018 | 27 | 19 | 16 | 16 | 15 | - | - | 93 |
| 18 | Ярославская область | 32 | 2018 | 32 | 45 | 36 | 36 | 37 | - | - | 186 |

| | Субъект Российской Федерации | Базовое значение | | Период, год | | | | | | | |
|---|---|---|---|---|---|---|---|---|---|---|---|
| | | значение | дата | 2018 | 2019 | 2020 | 2021 | 2022 | 2023 | 2024 | Всего |
| | **Северо-Западный федеральный округ** | 449 | 2018 | 449 | 456 | 431 | 573 | 923 | - | - | 2 832 |
| 19 | Архангельская область | 76 | 2018 | 76 | 96 | 96 | 111 | 141 | - | - | 520 |
| 20 | Вологодская область | 41 | 2018 | 41 | 41 | 36 | 28 | 34 | - | - | 180 |
| 21 | г. Санкт-Петербург**** | 13 | 2018 | 13 | 7 | 5 | 0 | 0 | - | - | 25 |
| 22 | Калининградская область | 7 | 2018 | 7 | 0 | 0 | 0 | 76 | - | - | 83 |
| 23 | Ленинградская область | 61 | 2018 | 61 | 51 | 40 | 154 | 289 | - | - | 595 |
| 24 | Мурманская область | 48 | 2018 | 48 | 29 | 26 | 25 | 121 | - | - | 248 |
| 25 | Ненецкий АО | 10 | 2018 | 10 | 4 | 5 | 2 | 2 | - | - | 23 |
| 26 | Новгородская область | 49 | 2018 | 49 | 23 | 29 | 19 | 14 | - | - | 134 |
| 27 | Псковская область | 32 | 2018 | 32 | 45 | 43 | 76 | 76 | - | - | 272 |
| 28 | Республика Карелия | 54 | 2018 | 54 | 75 | 75 | 86 | 81 | - | - | 371 |
| 29 | Республика Коми | 59 | 2018 | 59 | 86 | 76 | 72 | 89 | - | - | 381 |
| | **Южный федеральный округ** | 303 | 2018 | 303 | 817 | 734 | 639 | 630 | - | - | 3 124 |
| 30 | Астраханская область | 49 | 2018 | 49 | 41 | 49 | 51 | 51 | - | - | 241 |
| 31 | Волгоградская область | 136 | 2018 | 136 | 146 | 97 | 78 | 85 | - | - | 542 |
| 32 | Краснодарский край | 49 | 2018 | 49 | 370 | 310 | 260 | 244 | - | - | 1 234 |
| 33 | Республика Адыгея | 15 | 2018 | 15 | 33 | 23 | 12 | 9 | - | - | 92 |
| 34 | Республика Калмыкия | 6 | 2018 | 6 | 14 | 16 | 17 | 13 | - | - | 66 |
| 35 | Ростовская область | 28 | 2018 | 28 | 189 | 159 | 140 | 146 | - | - | 662 |
| 36 | Республика Крым | 16 | 2018 | 16 | 19 | 75 | 76 | 77 | - | - | 263 |
| 37 | г. Севастополь | 4 | 2018 | 4 | 5 | 5 | 5 | 5 | - | - | 24 |

| | Субъект Российской Федерации | Базовое значение | | Период, год | | | | | | | |
|---|---|---|---|---|---|---|---|---|---|---|---|
| | | значение | дата | 2018 | 2019 | 2020 | 2021 | 2022 | 2023 | 2024 | Всего |
| | **Северо-Кавказский федеральный округ** | 327 | 2018 | 327 | 472 | 472 | 456 | 978 | - | - | 2 705 |
| 38 | Кабардино-Балкарская Республика | 21 | 2018 | 21 | 26 | 32 | 31 | 26 | - | - | 136 |
| 39 | Карачаево-Черкесская Республика | 83 | 2018 | 83 | 6 | 6 | 6 | 6 | - | - | 107 |
| 40 | Республика Дагестан | 59 | 2018 | 59 | 171 | 149 | 146 | 147 | - | - | 672 |
| 41 | Республика Ингушетия | 8 | 2018 | 8 | 47 | 43 | 37 | 36 | - | - | 171 |
| 42 | Республика Северная Осетия - Алания | 12 | 2018 | 12 | 27 | 23 | 43 | 52 | - | - | 157 |
| 43 | Ставропольский край | 112 | 2018 | 112 | 161 | 183 | 153 | 674 | - | - | 1 283 |
| 44 | Чеченская Республика | 32 | 2018 | 32 | 34 | 36 | 40 | 37 | - | - | 179 |
| | **Приволжский федеральный округ** | 927 | 2018 | 927 | 935 | 897 | 940 | 984 | - | - | 4 682 |
| 45 | Кировская область | 172 | 2018 | 172 | 0 | 0 | 0 | 0 | - | - | 172 |
| 46 | Нижегородская область | 67 | 2018 | 67 | 153 | 142 | 143 | 168 | - | - | 673 |
| 47 | Оренбургская область | 38 | 2018 | 38 | 15 | 8 | 8 | 6 | - | - | 75 |
| 48 | Пензенская область | 38 | 2018 | 38 | 39 | 39 | 34 | 0 | - | - | 150 |
| 49 | Пермский край | 103 | 2018 | 103 | 83 | 71 | 64 | 56 | - | - | 376 |
| 50 | Республика Башкортостан | 123 | 2018 | 123 | 142 | 129 | 150 | 136 | - | - | 680 |
| 51 | Республика Марий Эл | 38 | 2018 | 38 | 30 | 33 | 35 | 29 | - | - | 165 |
| 52 | Республика Мордовия | 1 | 2018 | 1 | 3 | 1 | 28 | 38 | - | - | 71 |
| 53 | Республика Татарстан | 58 | 2018 | 58 | 77 | 61 | 59 | 60 | - | - | 315 |
| 54 | Республика Удмуртия | 82 | 2018 | 82 | 89 | 92 | 83 | 87 | - | - | 433 |
| 55 | Республика Чувашия | 25 | 2018 | 25 | 41 | 37 | 32 | 26 | - | - | 161 |

| | Субъект Российской Федерации | Базовое значение | | Период, год | | | | | | | |
|---|---|---|---|---|---|---|---|---|---|---|---|
| | | значение | дата | 2018 | 2019 | 2020 | 2021 | 2022 | 2023 | 2024 | Всего |
| 56 | Самарская область | 151 | 2018 | 151 | 176 | 140 | 152 | 156 | - | - | 775 |
| 57 | Саратовская область | 20 | 2018 | 20 | 71 | 128 | 131 | 205 | - | - | 555 |
| 58 | Ульяновская область | 11 | 2018 | 11 | 16 | 16 | 21 | 17 | - | - | 81 |
| | **Уральский федеральный округ** | 497 | 2018 | 497 | 352 | 297 | 257 | 254 | - | - | 1 657 |
| 59 | Курганская область | 52 | 2018 | 52 | 80 | 60 | 48 | 41 | - | - | 281 |
| 60 | Свердловская область | 39 | 2018 | 39 | 37 | 7 | 10 | 8 | - | - | 101 |
| 61 | Тюменская область | 47 | 2018 | 47 | 0 | 0 | 0 | 0 | - | - | 47 |
| 62 | Ханты-Мансийский АО | 79 | 2018 | 79 | 60 | 64 | 55 | 56 | - | - | 314 |
| 63 | Челябинская область | 131 | 2018 | 131 | 102 | 104 | 84 | 88 | - | - | 509 |
| 64 | Ямало-Ненецкий АО | 149 | 2018 | 149 | 73 | 62 | 60 | 61 | - | - | 405 |
| | **Сибирский федеральный округ** | 335 | 2018 | 335 | 448 | 493 | 2 457 | 2 776 | - | - | 6 509 |
| 65 | Алтайский край | 43 | 2018 | 43 | 32 | 55 | 257 | 74 | - | - | 461 |
| 66 | Иркутская область | 53 | 2018 | 53 | 61 | 77 | 496 | 780 | - | - | 1 467 |
| 67 | Кемеровская область | 65 | 2018 | 65 | 59 | 50 | 187 | 189 | - | - | 550 |
| 68 | Красноярский край | 40 | 2018 | 40 | 39 | 36 | 588 | 551 | - | - | 1 254 |
| 69 | Новосибирская область | 31 | 2018 | 31 | 58 | 52 | 193 | 211 | - | - | 545 |
| 70 | Омская область | 29 | 2018 | 29 | 38 | 36 | 419 | 521 | - | - | 1 043 |
| 71 | Республика Алтай | 4 | 2018 | 4 | 5 | 3 | 71 | 70 | - | - | 153 |
| 72 | Республика Тыва | 12 | 2018 | 12 | 48 | 74 | 100 | 197 | - | - | 431 |
| 73 | Республика Хакасия | 31 | 2018 | 31 | 44 | 56 | 64 | 83 | - | - | 278 |
| 74 | Томская область | 27 | 2018 | 27 | 64 | 54 | 82 | 100 | - | - | 327 |

| | Субъект Российской Федерации | Базовое значение | | Период, год | | | | | | | |
|---|---|---|---|---|---|---|---|---|---|---|---|
| | | значение | дата | 2018 | 2019 | 2020 | 2021 | 2022 | 2023 | 2024 | Всего |
| | **Дальневосточный федеральный округ** | 382 | 2018 | 382 | 580 | 552 | 894 | 1 104 | - | - | 3 512 |
| 75 | Амурская область | 7 | 2018 | 7 | 5 | 5 | 64 | 154 | - | - | 235 |
| 76 | Еврейская АО | 13 | 2018 | 13 | 6 | 5 | 28 | 20 | - | - | 72 |
| 77 | Камчатский край | 31 | 2018 | 31 | 50 | 49 | 60 | 73 | - | - | 263 |
| 78 | Магаданская область | 9 | 2018 | 9 | 9 | 9 | 9 | 58 | - | - | 94 |
| 79 | Приморский край | 53 | 2018 | 53 | 128 | 114 | 108 | 115 | - | - | 518 |
| 80 | Республика Саха (Якутия) | 11 | 2018 | 11 | 7 | 7 | 278 | 313 | - | - | 616 |
| 81 | Сахалинская область | 15 | 2018 | 15 | 37 | 28 | 29 | 26 | - | - | 135 |
| 82 | Хабаровский край | 86 | 2018 | 86 | 131 | 118 | 102 | 94 | - | - | 531 |
| 83 | Чукотский АО | 5 | 2018 | 5 | 2 | 1 | 3 | 12 | - | - | 23 |
| 84 | Забайкальский край | 57 | 2018 | 57 | 133 | 143 | 131 | 155 | - | - | 619 |
| 85 | Республика Бурятия | 95 | 2018 | 95 | 72 | 73 | 82 | 84 | - | - | 406 |

*6. Доля граждан, принявших участие в решении вопросов развития городской среды от общего количества граждан в возрасте от 14 лет, проживающих в муниципальных образованиях, на территории которых реализуются проекты по созданию комфортной городской среды*

| | Субъект Российской Федерации | Базовое значение | | Период, год | | | | | | | |
|---|---|---|---|---|---|---|---|---|---|---|---|
| | | значение | дата | 2018 | 2019 | 2020 | 2021 | 2022 | 2023 | 2024 | Всего |
| | **Российская Федерация** | 5% | 1 января 2018 г. | 6% | 9% | 12% | 15% | 20% | 25% | 30% | 30% |
| | **Центральный федеральный округ** | | | | | | | | | | |
| 1 | Белгородская область | 5% | 1 января 2018 г. | 6% | 9% | 12% | 15% | 20% | 25% | 30% | 30% |
| 2 | Брянская область | 5% | 1 января 2018 г. | 6% | 9% | 12% | 15% | 20% | 25% | 30% | 30% |

| | Субъект Российской Федерации | Базовое значение | | Период, год | | | | | | | |
|---|---|---|---|---|---|---|---|---|---|---|---|
| | | значение | дата | 2018 | 2019 | 2020 | 2021 | 2022 | 2023 | 2024 | Всего |
| 3 | Владимирская область | 5% | 1 января 2018 г. | 6% | 9% | 12% | 15% | 20% | 25% | 30% | 30% |
| 4 | Воронежская область | 5% | 1 января 2018 г. | 6% | 9% | 12% | 15% | 20% | 25% | 30% | 30% |
| 5 | Ивановская область | 5% | 1 января 2018 г. | 6% | 9% | 12% | 15% | 20% | 25% | 30% | 30% |
| 6 | Калужская область | 5% | 1 января 2018 г. | 6% | 9% | 12% | 15% | 20% | 25% | 30% | 30% |
| 7 | Костромская область | 5% | 1 января 2018 г. | 6% | 9% | 12% | 15% | 20% | 25% | 30% | 30% |
| 8 | Курская область | 5% | 1 января 2018 г. | 6% | 9% | 12% | 15% | 20% | 25% | 30% | 30% |
| 9 | Липецкая область | 5% | 1 января 2018 г. | 6% | 9% | 12% | 15% | 20% | 25% | 30% | 30% |
| 10 | г. Москва**** | | 1 января 2018 г. | | | | | | | | |
| 11 | Московская область | 5% | 1 января 2018 г. | 6% | 9% | 12% | 15% | 20% | 25% | 30% | 30% |
| 12 | Орловская область | 5% | 1 января 2018 г. | 6% | 9% | 12% | 15% | 20% | 25% | 30% | 30% |
| 13 | Рязанская область | 5% | 1 января 2018 г. | 6% | 9% | 12% | 15% | 20% | 25% | 30% | 30% |
| 14 | Смоленская область | 5% | 1 января 2018 г. | 6% | 9% | 12% | 15% | 20% | 25% | 30% | 30% |
| 15 | Тамбовская область | 5% | 1 января 2018 г. | 6% | 9% | 12% | 15% | 20% | 25% | 30% | 30% |
| 16 | Тверская область | 5% | 1 января 2018 г. | 6% | 9% | 12% | 15% | 20% | 25% | 30% | 30% |
| 17 | Тульская область | 5% | 1 января 2018 г. | 6% | 9% | 12% | 15% | 20% | 25% | 30% | 30% |
| 18 | Ярославская область | 5% | 1 января 2018 г. | 6% | 9% | 12% | 15% | 20% | 25% | 30% | 30% |
| | **Северо-Западный федеральный округ** | | | | | | | | | | |
| 19 | Архангельская область | 5% | 1 января 2018 г. | 6% | 9% | 12% | 15% | 20% | 25% | 30% | 30% |
| 20 | Вологодская область | 5% | 1 января 2018 г. | 6% | 9% | 12% | 15% | 20% | 25% | 30% | 30% |
| 21 | г. Санкт-Петербург**** | 5% | 1 января 2018 г. | 6% | 9% | 12% | 15% | 20% | 25% | 30% | 30% |
| 22 | Калининградская область | 5% | 1 января 2018 г. | 6% | 9% | 12% | 15% | 20% | 25% | 30% | 30% |

| | Субъект Российской Федерации | Базовое значение | | Период, год | | | | | | | |
|---|---|---|---|---|---|---|---|---|---|---|---|
| | | значение | дата | 2018 | 2019 | 2020 | 2021 | 2022 | 2023 | 2024 | Всего |
| 23 | Ленинградская область | 5% | 1 января 2018 г. | 6% | 9% | 12% | 15% | 20% | 25% | 30% | 30% |
| 24 | Мурманская область | 5% | 1 января 2018 г. | 6% | 9% | 12% | 15% | 20% | 25% | 30% | 30% |
| 25 | Ненецкий АО | 5% | 1 января 2018 г. | 6% | 9% | 12% | 15% | 20% | 25% | 30% | 30% |
| 26 | Новгородская область | 5% | 1 января 2018 г. | 6% | 9% | 12% | 15% | 20% | 25% | 30% | 30% |
| 27 | Псковская область | 5% | 1 января 2018 г. | 6% | 9% | 12% | 15% | 20% | 25% | 30% | 30% |
| 28 | Республика Карелия | 5% | 1 января 2018 г. | 6% | 9% | 12% | 15% | 20% | 25% | 30% | 30% |
| 29 | Республика Коми | 5% | 1 января 2018 г. | 6% | 9% | 12% | 15% | 20% | 25% | 30% | 30% |
| | **Южный федеральный округ** | | 1 января 2018 г. | | | | | | | | |
| 30 | Астраханская область | 5% | 1 января 2018 г. | 6% | 9% | 12% | 15% | 20% | 25% | 30% | 30% |
| 31 | Волгоградская область | 5% | 1 января 2018 г. | 6% | 9% | 12% | 15% | 20% | 25% | 30% | 30% |
| 32 | Краснодарский край | 5% | 1 января 2018 г. | 6% | 9% | 12% | 15% | 20% | 25% | 30% | 30% |
| 33 | Республика Адыгея | 5% | 1 января 2018 г. | 6% | 9% | 12% | 15% | 20% | 25% | 30% | 30% |
| 34 | Республика Калмыкия | 5% | 1 января 2018 г. | 6% | 9% | 12% | 15% | 20% | 25% | 30% | 30% |
| 35 | Ростовская область | 5% | 1 января 2018 г. | 6% | 9% | 12% | 15% | 20% | 25% | 30% | 30% |
| 36 | Республика Крым | 5% | 1 января 2018 г. | 6% | 9% | 12% | 15% | 20% | 25% | 30% | 30% |
| 37 | г. Севастополь | 5% | 1 января 2018 г. | 6% | 9% | 12% | 15% | 20% | 25% | 30% | 30% |
| | **Северо-Кавказский федеральный округ** | | | | | | | | | | |
| 38 | Кабардино-Балкарская Республика | 5% | 1 января 2018 г. | 6% | 9% | 12% | 15% | 20% | 25% | 30% | 30% |
| 39 | Карачаево-Черкесская Республика | 5% | 1 января 2018 г. | 6% | 9% | 12% | 15% | 20% | 25% | 30% | 30% |
| 40 | Республика Дагестан | 5% | 1 января 2018 г. | 6% | 9% | 12% | 15% | 20% | 25% | 30% | 30% |
| 41 | Республика Ингушетия | 5% | 1 января 2018 г. | 6% | 9% | 12% | 15% | 20% | 25% | 30% | 30% |

| | Субъект Российской Федерации | Базовое значение | | Период, год | | | | | | | |
|---|---|---|---|---|---|---|---|---|---|---|---|
| | | значение | дата | 2018 | 2019 | 2020 | 2021 | 2022 | 2023 | 2024 | Всего |
| 42 | Республика Северная Осетия - Алания | 5% | 1 января 2018 г. | 6% | 9% | 12% | 15% | 20% | 25% | 30% | 30% |
| 43 | Ставропольский край | 5% | 1 января 2018 г. | 6% | 9% | 12% | 15% | 20% | 25% | 30% | 30% |
| 44 | Чеченская Республика | 5% | 1 января 2018 г. | 6% | 9% | 12% | 15% | 20% | 25% | 30% | 30% |
| | **Приволжский федеральный округ** | | | | | | | | | | |
| 45 | Кировская область | 5% | 1 января 2018 г. | 6% | 9% | 12% | 15% | 20% | 25% | 30% | 30% |
| 46 | Нижегородская область | 5% | 1 января 2018 г. | 6% | 9% | 12% | 15% | 20% | 25% | 30% | 30% |
| 47 | Оренбургская область | 5% | 1 января 2018 г. | 6% | 9% | 12% | 15% | 20% | 25% | 30% | 30% |
| 48 | Пензенская область | 5% | 1 января 2018 г. | 6% | 9% | 12% | 15% | 20% | 25% | 30% | 30% |
| 49 | Пермский край | 5% | 1 января 2018 г. | 6% | 9% | 12% | 15% | 20% | 25% | 30% | 30% |
| 50 | Республика Башкортостан | 5% | 1 января 2018 г. | 6% | 9% | 12% | 15% | 20% | 25% | 30% | 30% |
| 51 | Республика Марий Эл | 5% | 1 января 2018 г. | 6% | 9% | 12% | 15% | 20% | 25% | 30% | 30% |
| 52 | Республика Мордовия | 5% | 1 января 2018 г. | 6% | 9% | 12% | 15% | 20% | 25% | 30% | 30% |
| 53 | Республика Татарстан | 5% | 1 января 2018 г. | 6% | 9% | 12% | 15% | 20% | 25% | 30% | 30% |
| 54 | Республика Удмуртия | 5% | 1 января 2018 г. | 6% | 9% | 12% | 15% | 20% | 25% | 30% | 30% |
| 55 | Республика Чувашия | 5% | 1 января 2018 г. | 6% | 9% | 12% | 15% | 20% | 25% | 30% | 30% |
| 56 | Самарская область | 5% | 1 января 2018 г. | 6% | 9% | 12% | 15% | 20% | 25% | 30% | 30% |
| 57 | Саратовская область | 5% | 1 января 2018 г. | 6% | 9% | 12% | 15% | 20% | 25% | 30% | 30% |
| 58 | Ульяновская область | 5% | 1 января 2018 г. | 6% | 9% | 12% | 15% | 20% | 25% | 30% | 30% |
| | **Уральский федеральный округ** | | | | | | | | | | |
| 59 | Курганская область | 5% | 1 января 2018 г. | 6% | 9% | 12% | 15% | 20% | 25% | 30% | 30% |
| 60 | Свердловская область | 5% | 1 января 2018 г. | 6% | 9% | 12% | 15% | 20% | 25% | 30% | 30% |

| | Субъект Российской Федерации | Базовое значение | | Период, год | | | | | | | |
|---|---|---|---|---|---|---|---|---|---|---|---|
| | | значение | дата | 2018 | 2019 | 2020 | 2021 | 2022 | 2023 | 2024 | Всего |
| 61 | Тюменская область | 5% | 1 января 2018 г. | 6% | 9% | 12% | 15% | 20% | 25% | 30% | 30% |
| 62 | Ханты-Мансийский АО | 5% | 1 января 2018 г. | 6% | 9% | 12% | 15% | 20% | 25% | 30% | 30% |
| 63 | Челябинская область | 5% | 1 января 2018 г. | 6% | 9% | 12% | 15% | 20% | 25% | 30% | 30% |
| 64 | Ямало-Ненецкий АО | 5% | 1 января 2018 г. | 6% | 9% | 12% | 15% | 20% | 25% | 30% | 30% |
| | **Сибирский федеральный округ** | | | | | | | | | | |
| 65 | Алтайский край | 5% | 1 января 2018 г. | 6% | 9% | 12% | 15% | 20% | 25% | 30% | 30% |
| 66 | Иркутская область | 5% | 1 января 2018 г. | 6% | 9% | 12% | 15% | 20% | 25% | 30% | 30% |
| 67 | Кемеровская область | 5% | 1 января 2018 г. | 6% | 9% | 12% | 15% | 20% | 25% | 30% | 30% |
| 68 | Красноярский край | 5% | 1 января 2018 г. | 6% | 9% | 12% | 15% | 20% | 25% | 30% | 30% |
| 69 | Новосибирская область | 5% | 1 января 2018 г. | 6% | 9% | 12% | 15% | 20% | 25% | 30% | 30% |
| 70 | Омская область | 5% | 1 января 2018 г. | 6% | 9% | 12% | 15% | 20% | 25% | 30% | 30% |
| 71 | Республика Алтай | 5% | 1 января 2018 г. | 6% | 9% | 12% | 15% | 20% | 25% | 30% | 30% |
| 72 | Республика Тыва | 5% | 1 января 2018 г. | 6% | 9% | 12% | 15% | 20% | 25% | 30% | 30% |
| 73 | Республика Хакасия | 5% | 1 января 2018 г. | 6% | 9% | 12% | 15% | 20% | 25% | 30% | 30% |
| 74 | Томская область | 5% | 1 января 2018 г. | 6% | 9% | 12% | 15% | 20% | 25% | 30% | 30% |
| | **Дальневосточный федеральный округ** | | | | | | | | | | |
| 75 | Амурская область | 5% | 1 января 2018 г. | 6% | 9% | 12% | 15% | 20% | 25% | 30% | 30% |
| 76 | Еврейская АО | 5% | 1 января 2018 г. | 6% | 9% | 12% | 15% | 20% | 25% | 30% | 30% |
| 77 | Камчатский край | 5% | 1 января 2018 г. | 6% | 9% | 12% | 15% | 20% | 25% | 30% | 30% |
| 78 | Магаданская область | 5% | 1 января 2018 г. | 6% | 9% | 12% | 15% | 20% | 25% | 30% | 30% |
| 79 | Приморский край | 5% | 1 января 2018 г. | 6% | 9% | 12% | 15% | 20% | 25% | 30% | 30% |

| | Субъект Российской Федерации | Базовое значение | | Период, год | | | | | | | |
|---|---|---|---|---|---|---|---|---|---|---|---|
| | | значение | дата | 2018 | 2019 | 2020 | 2021 | 2022 | 2023 | 2024 | Всего |
| 80 | Республика Саха (Якутия) | 5% | 1 января 2018 г. | 6% | 9% | 12% | 15% | 20% | 25% | 30% | 30% |
| 81 | Сахалинская область | 5% | 1 января 2018 г. | 6% | 9% | 12% | 15% | 20% | 25% | 30% | 30% |
| 82 | Хабаровский край | 5% | 1 января 2018 г. | 6% | 9% | 12% | 15% | 20% | 25% | 30% | 30% |
| 83 | Чукотский АО | 5% | 1 января 2018 г. | 6% | 9% | 12% | 15% | 20% | 25% | 30% | 30% |
| 84 | Забайкальский край | 5% | 1 января 2018 г. | 6% | 9% | 12% | 15% | 20% | 25% | 30% | 30% |
| 85 | Республика Бурятия | 5% | 1 января 2018 г. | 6% | 9% | 12% | 15% | 20% | 25% | 30% | 30% |

---

* Значение индекса качества городской среды по Российской Федерации будет расчитано после утверждения постановления Правительства Российской Федерации об утверждении методики определения индекса качества городской среды.

** Доля (количество) городов с благоприятной средой от общего количества городов будет расчитана после утверждения постановления Правительства Российской Федерации об утверждении методики определения индекса качества городской среды, включающей понятия "благоприятная", "неблагоприятная" городская среда.

*** Показатели по количеству благоустроенных общественных пространств, включенных в государственные (муниципальные) программы формирования современной городской среды, значения показателя будут уточнены после актуализации субъектами Российской Федерации и (или) органами местного самоуправления государственных (муниципальных) программ формирования современной городской среды.

**** Реализация мероприятий по благоустройству в рамках Федерального проекта на территории г. Москвы, г. Санкт-Петербурга, Ямало-Ненецкого автономного округа будет осуществляться в соответствии с заключенным соглашением о сотрудничестве.

УТВЕРЖДЕН
протоколом заседания проектного
комитета по национальному проекту
"Жилье и городская среда"
от 21 декабря 2018 г. № 3

# П А С П О Р Т

## федерального проекта

## "Обеспечение устойчивого сокращения непригодного для проживания жилищного фонда"

1. Основные положения

| | | | |
|---|---|---|---|
| Наименование национального проекта | Жилье и городская среда | | |
| Краткое наименование федерального проекта | Обеспечение устойчивого сокращения непригодного для проживания жилищного фонда | Срок начала и окончания проекта | 1 октября 2018 г. - 31 декабря 2024 г. |
| Куратор федерального проекта | Якушев В.В. - Министр строительства и жилищно-коммунального хозяйства Российской Федерации | | |
| Руководитель федерального проекта | Заместитель Министра строительства и жилищно-коммунального хозяйства Российской Федерации | | |
| Администратор федерального проекта | М.С.Гилев - Директор Департамента жилищно-коммунального хозяйства Министерства строительства и жилищно-коммунального хозяйства Российской Федерации | | |
| Связь с государственными программами Российской Федерации | Государственная программа "Обеспечение доступным и комфортным жильем и коммунальными услугами граждан Российской Федерации", утверждена постановлением Правительства Российской Федерации от 30 декабря 2017 № 1710 | | |

## 2. Цель и показатели федерального проекта

Обеспечение устойчивого сокращения непригодного для проживания жилищного фонда с расселением к 31 декабря 2024 г. не менее 9,56 млн. кв. м аварийного жилищного фонда, расселением не менее 530,8 тыс. человек

| № п/п | Наименование показателя | Тип показателя | Базовое значение | | Период, год | | | | | |
|---|---|---|---|---|---|---|---|---|---|---|
| | | | Значение | Дата | 2019[1] | 2020 | 2021 | 2022 | 2023 | 2024 |
| 1. | Количество квадратных метров, расселенного аварийного жилищного фонда, млн. кв. м | основной | 2,72* | 31 декабря 2017 г. | 0,14 | 1,0 | 1,00 | 1,30** | 3,05** | 3,05** |
| 2. | Количество граждан, расселенных из аварийного жилищного фонда, тыс. человек | основной | 173,18* | 31 декабря 2017 г. | 8,2 | 54,6 | 54,6 | 72,1*** | 170,7*** | 170,7*** |

* По данным годовых отчетов субъектов Российской Федерации за 2017 год о реализации программ по переселению граждан из аварийного жилищного фонда, признанного таковым до 1 января 2012 г.

** Объемы расселения могут быть уточнены по результатам реализации программ расселения за период 2019 по 2021 год включительно.

*** Количество расселяемых граждан может быть уточнено по результатам реализации программ расселения за период 2019 по 2021 год включительно.

## 3. Задачи и результаты федерального проекта

| № п/п | Наименование задачи, результата | Характеристика результата |
|---|---|---|
| **1. Создание механизмов переселения граждан из непригодного для проживания жилищного фонда, обеспечивающих соблюдение их жилищных прав, установленных законодательством Российской Федерации** | | |
| 1.1. | Принят федеральный закон "О внесении изменений в Федеральный закон от 21 июля 2007 г. № 185-ФЗ "О Фонде содействия реформированию жилищно-коммунального хозяйства", федерального закона, устанавливающего механизмы расселения непригодного для проживания жилищного фонда, уточнены критерии признания многоквартирных домов аварийными | Совершенствование механизмов реализации программ переселения граждан, включающих в себя:<br>- продление деятельности государственной корпорации - Фонда содействия реформированию жилищно-коммунального хозяйства (далее - Фонд ЖКХ) до 1 января 2026 г.;<br>- определение дополнительной цели деятельности Фонда ЖКХ - обеспечение устойчивого сокращения непригодного для проживания жилищного фонда;<br>- обеспечение устойчивого сокращения непригодного для проживания аварийного жилищного фонда, в том числе с применением действующих механизмов переселения граждан из аварийного жилищного фонда;<br>- расселение аварийного жилищного фонда, признанного таковым до 1 января 2017 г.<br>Финансирование мероприятие из средств федерального бюджета не предусмотрено |
| 1.2. | Определен порядок оказания финансовой поддержки субъектам Российской Федерации на расселения непригодного для проживания жилищного фонда (принят соответствующий акт Правительства Российской Федерации) | Финансирование мероприятие из средств федерального бюджета не предусмотрено |

| № п/п | Наименование задачи, результата | Характеристика результата |
|---|---|---|
| 1.2.1. | **Принято постановление Правительства Российской Федерации, конкретизирующее порядок и критерии признания многоквартирных домов аварийными, процедуру оценки технического состояния несущих конструкций многоквартирного дома специализированной организацией** | **Постановление Правительства Российской Федерации о внесении изменений в постановление Правительства Российской Федерации от 28 января 2006 г. предусматривает:<br>уточнение понятий и критериев признания многоквартирного дома аварийным и подлежащим сносу или реконструкции;<br>введение новой категории жилищного фонда, характеризуемой ограниченно работоспособным техническим состоянием строительной конструкции или здания в целом (ветхий жилищный фонд);<br>введение механизма контроля технического состояния ветхих домов, формирование региональных реестров аварийных и ветхих домов.<br>Финансирование мероприятие из средств федерального бюджета не предусмотрено. Финансирование мероприятие из средств федерального бюджета не предусмотрено** |
| 1.2.2. | Принято постановление Правительства Российской Федерации о порядке распределения и представления финансовой поддержки субъектам Российской Федерации за счет средств федерального бюджета | **Постановление Правительства Российской Федерации об установлении порядка оказания финансовой поддержки субъектам Российской Федерации на расселение непригодного для проживания жилищного фонда, в том числе об определении размеров такой поддержки в разрезе субъектов Российской Федерации.<br>Финансирование мероприятие из средств федерального бюджета не предусмотрено** |

| № п/п | Наименование задачи, результата | Характеристика результата |
|---|---|---|
| 1.3. | Субъектам Российской Федерации установлены целевые показатели расселения непригодного для проживания жилищного фонда в 2019 - 2024 годах | Распоряжение Правительства Российской Федерации об установлении субъектам Российской Федерации целевых показателей расселения непригодного для проживания жилищного фонда в 2019 - 2024 годах. Финансирование мероприятие из средств федерального бюджета не предусмотрено |
| 1.3.1. | Разработаны методические рекомендации для субъектов Российской Федерации по формированию региональных программ переселения граждан из непригодного для проживания жилищного фонда | Приказ Минстроя России об утверждении методических рекомендаций для субъектов Российской Федерации по формированию региональных программ переселения граждан из непригодного для проживания жилищного фонда. Финансирование мероприятие из средств федерального бюджета не предусмотрено |
| 1.4 | Утверждены региональные программы переселения граждан из непригодного для проживания жилищного фонда | Нормативные правовые акты субъектов Российской Федерации об утвержденных региональных программ переселения граждан из непригодного для проживания жилищного фонда. Финансирование мероприятие из средств федерального бюджета не предусмотрено |
| 1.5 | Заключены соглашения с субъектами Российской Федерации на оказание финансовой поддержки на расселение непригодного для проживания жилищного фонда | Соглашения, заключенные Фондом ЖКХ с субъектами Российской Федерации на оказание финансовой поддержки на расселение непригодного для проживания жилищного фонда на 2019 - 2024 годы. Финансирование мероприятие из средств федерального бюджета не предусмотрено |

| № п/п | Наименование задачи, результата | Характеристика результата |
|---|---|---|
| 1.6. | Реализованы мероприятия, предусмотренные региональными программами переселения граждан из непригодного для проживания жилищного фонда | Количество квадратных метров, расселенного аварийного жилищного фонда, млн. кв. м<br>Количество граждан, расселенных из аварийного жилищного фонда, тыс. человек.<br>Отказ от финансирования мероприятия при принятии решения отказа от его реализации невозможен |
| 1.8. | Подготовлены новые механизмы переселения граждан из непригодного для проживания жилищного фонда, обеспечивающие соблюдение их жилищных прав, установленных законодательством Российской Федерации | Механизмы реализации программ переселения граждан, включающие в себя:<br>- определение объективных критериев признания домов аварийными и уточнения порядка оценки их состояния в соответствии с такими критериями,<br>- определение критериев состояния "ветхих" домов, введение понятия "ветхий" дом,<br>- определение порядка дальнейшего использования земельных участков, находящихся под аварийными домами,<br>- определение условий финансирования строительства, специализированного муниципального жилого фонда, предназначенного для предоставления гражданам, переселяемых из аварийных домов на условиях найма,<br>- предоставление субсидий застройщикам при условии исполнения ими обязательств по расселению граждан в рамках договоров развития застроенных территорий,<br>- введение механизма предварительного квалификационного отбора подрядных организаций, участвующих в конкурсе на строительство многоквартирного домов в рамках реализации программ переселения. Отказ от финансирования мероприятия при принятии решения отказа от его реализации невозможен |

## 4. Финансовое обеспечение реализации федерального проекта

| № п/п | Наименование результата и источники финансирования | Объем финансового обеспечения по годам реализации (млн. рублей) | | | | | | | Всего (млн. рублей) |
|---|---|---|---|---|---|---|---|---|---|
| | | 2018 | 2019 | 2020 | 2021 | 2022 | 2023 | 2024 | |
| 1. Создание механизмов переселения граждан из непригодного для проживания жилищного фонда, обеспечивающих соблюдение их жилищных прав, установленных законодательством Российской Федерации | | | | | | | | | |
| 1.1. | Расселение граждан из непригодного для проживания жилищного фонда, обеспечивающих соблюдение их жилищных прав, установленных законодательством Российской Федерации | | | | | | | | |
| 1.1.1. | федеральный бюджет | 0 | 35400 | 35420 | 35420 | 111060 | 111060 | 103580 | 431940 |
| 1.1.1.1. | из них имущественный взнос Российской Федерации в государственную корпорацию - Фонд содействия реформированию жилищно-коммунального хозяйства в целях оказания федеральной поддержки субъектам Российской Федерации | 0 | 35400 | 35420* | 35420* | 111060** | 111060** | 103580** | 431940** |
| 1.1.2. | бюджеты государственных внебюджетных фондов Российской Федерации | 0 | 0 | 0 | 0 | 0 | 0 | 0 | 0 |
| 1.1.3. | консолидированные бюджеты субъектов Российской Федерации | 0 | 5560 | 5563 | 5563 | 17442 | 17442 | 16270 | 67840 |
| 1.1.4. | внебюджетные источники | 0 | 0 | 0 | 1806 | 1806 | 1887 | 1887 | 7386 |
| Всего по федеральному проекту, в том числе: | | 0 | 40960 | 40983 | 42789 | 130308 | 130389 | 121737 | 507156 |
| федеральный бюджет | | 0 | 35400 | 35420* | 35420* | 103580** | 103580** | 103580** | 431940,0 |

| № п/п | Наименование результата и источники финансирования | Объем финансового обеспечения по годам реализации (млн. рублей) | | | | | | | Всего (млн. рублей) |
|---|---|---|---|---|---|---|---|---|---|
| | | 2018 | 2019 | 2020 | 2021 | 2022 | 2023 | 2024 | |
| | из них межбюджетные трансферты бюджету(ам) | 0 | 0 | 0 | 0 | 0 | 0 | 0 | 0 |
| | бюджеты государственных внебюджетных фондов Российской Федерации | 0 | 0 | 0 | 0 | 0 | 0 | 0 | 0 |
| | консолидированные бюджеты субъектов Российской Федерации* | 0 | 5560 | 5563 | 5563 | 17442 | 17442 | 16270 | 67840 |
| | внебюджетные источники | 0 | 0 | 0 | 1806 | 1806 | 1887 | 1887 | 7386 |

---

> Объем средств может быть скорректирован после утверждения методики распределения средств,

* При условии корректировки объемов финансирования в рамках федерального закона "О федеральном бюджете на 2020 год и на плановый 2021 и 2022 годы",

** Объемы финансирования могут быть уточнены по результатам реализации программ расселения за период 2019 по 2021 год включительно

## 5. Участники федерального проекта

| № п/п | Роль в проекте | Фамилия, инициалы | Должность | Непосредственный руководитель | Занятость в проекте (процентов) |
|---|---|---|---|---|---|
| 1. | Руководитель проекта | Зам. Министра строительства и ЖКХ РФ | Заместитель Министра строительства и жилищно-коммунального хозяйства Российской Федерации | Министр строительства и жилищно-коммунального хозяйства Российской Федерации В.В.Якушев | 50 |
| 2. | Администратор проекта | М.С.Гилев | Директор Департамента жилищно-коммунального хозяйства Министерства строительства и жилищно-коммунального хозяйства Российской Федерации | Заместитель Министра строительства и жилищно-коммунального хозяйства Российской Федерации | 50 |
| | Общие организационные мероприятия по проекту | | | | |
| 1. | Принят федеральный закон, устанавливающий механизмы расселения непригодного для проживания жилищного фонда, уточнены критерии признания многоквартирных домов аварийными (принят соответствующий акт Правительства Российской Федерации) | | | | |
| 1.1. | Ответственный за достижение результата проекта | Н.Н.Антипина | Статс-секретарь -заместитель Министра строительства и жилищно-коммунального хозяйства Российской Федерации | Якушев В.В. - Министр строительства и жилищно-коммунального хозяйства Российской Федерации | 50 |
| 1.2. | Участник проекта | А.Н.Огурцова | Заместитель директора Департамента городской среды Министерства строительства и жилищно-коммунального хозяйства Российской Федерации | М.С.Гилев - Директор Департамента жилищно-коммунального хозяйства Министерства строительства и жилищно-коммунального хозяйства Российской Федерации | 50 |

| № п/п | Роль в проекте | Фамилия, инициалы | Должность | Непосредственный руководитель | Занятость в проекте (процентов) |
|---|---|---|---|---|---|
| 1.3. | Участник проекта | М.А.Миланова | Начальник отдела капитального ремонта и расселения аварийного жилищного фонда Департамента городской среды Министерства строительства и жилищно-коммунального хозяйства Российской Федерации | А.Н.Огурцова - Заместитель директора Департамента городской среды Министерства строительства и жилищно-коммунального хозяйства Российской Федерации | 50 |
| 1.4. | Участник проекта | Л.В.Горнин | Первый заместитель Министра финансов Российской Федерации | Силуанов А.Г. - Первый заместитель Председателя Правительства Российской Федерации - Министр финансов Российской Федерации | 10 |
| 1.5. | Участник проекта | И.Э.Торосов | Заместитель Министра экономического развития Российской Федерации | М.С.Орешкин - Министр экономического развития Российской Федерации | 30 |
| 1.6. | Участник проекта | К.Г.Цицин | Генеральный директор Государственной корпорации - Фонд содействия реформированию жилищно-коммунального хозяйства | министр строительства и жилищно-коммунального хозяйства Российской Федерации В.В.Якушев | 60 |

| № п/п | Роль в проекте | Фамилия, инициалы | Должность | Непосредственный руководитель | Занятость в проекте (процентов) |
|---|---|---|---|---|---|
| 2. Принято постановление Правительства Российской Федерации, конкретизирующее порядок и критерии признания многоквартирных домов аварийными, процедуру оценки технического состояния несущих конструкций многоквартирного дома специализированной организацией | | | | | |
| 2.1. | Ответственный за достижение результата проекта | Н.Н.Антипина | Статс-секретарь -заместитель Министра строительства и жилищно-коммунального хозяйства Российской Федерации | Якушев В.В. - Министр строительства и жилищно-коммунального хозяйства Российской Федерации | 50 |
| 2.2. | Участник проекта | А.Н.Огурцова | Заместитель директора Департамента городской среды Министерства строительства и жилищно-коммунального хозяйства Российской Федерации | М.С.Гилев - Директор Департамента жилищно-коммунального хозяйства Министерства строительства и жилищно-коммунального хозяйства Российской Федерации | 50 |
| 2.3. | Участник проекта | М.А.Миланова | Начальник отдела капитального ремонта и расселения аварийного жилищного фонда Департамента городской среды Министерства строительства и жилищно-коммунального хозяйства Российской Федерации | А.Н.Огурцова - Заместитель директора Департамента городской среды Министерства строительства и жилищно-коммунального хозяйства Российской Федерации | 50 |
| 2.4. | Участник проекта | Л.В.Горнин | Первый заместитель Министра финансов Российской Федерации | Силуанов А.Г. - Первый заместитель Председателя Правительства Российской Федерации - Министр финансов Российской Федерации | 10 |

| № п/п | Роль в проекте | Фамилия, инициалы | Должность | Непосредственный руководитель | Занятость в проекте (процентов) |
|---|---|---|---|---|---|
| 2.5. | Участник проекта | И.Э.Торосов | Заместитель Министра экономического развития Российской Федерации | М.С.Орешкин - Министр экономического развития Российской Федерации | 30 |
| 2.6. | Участник проекта | К.Г.Цицин | Генеральный директор Государственной корпорации - Фонд содействия реформированию жилищно-коммунального хозяйства | министр строительства и жилищно-коммунального хозяйства Российской Федерации В.В.Якушев | 60 |
| 3. Принято постановление Правительства Российской Федерации о порядке распределения и представления финансовой поддержки субъектам Российской Федерации за счет средств федерального бюджета | | | | | |
| 3.1. | Ответственный за достижение результата проекта | Зам. Министра строительства и ЖКХ РФ | Заместитель Министра строительства и жилищно-коммунального хозяйства Российской Федерации | Якушев В.В. - Министр строительства и жилищно-коммунального хозяйства Российской Федерации | 50 |
| 3.2. | Участник проекта | А.Н.Огурцова | Заместитель директора Департамента городской среды Министерства строительства и жилищно-коммунального хозяйства Российской Федерации | М.С.Гилев - Директор Департамента жилищно-коммунального хозяйства Министерства строительства и жилищно-коммунального хозяйства Российской Федерации | 50 |
| 3.3.. | Участник проекта | М.А.Миланова | Начальник отдела капитального ремонта и расселения аварийного жилищного фонда Департамента городской среды Министерства строительства и | А.Н.Огурцова - Заместитель директора Департамента городской среды Министерства строительства и | 50 |

| № п/п | Роль в проекте | Фамилия, инициалы | Должность | Непосредственный руководитель | Занятость в проекте (процентов) |
|---|---|---|---|---|---|
| | | | *жилищно-коммунального хозяйства* Российской Федерации | *жилищно-коммунального* хозяйства Российской Федерации | |
| 3.4. | Участник проекта | Л.В.Горнин | Первый заместитель Министра финансов Российской Федерации | Силуанов А.Г. - Первый заместитель Председателя Правительства Российской Федерации - Министр финансов Российской Федерации | 10 |
| 3.5. | Участник проекта | И.Э.Торосов | Заместитель Министра экономического развития Российской Федерации | М.С.Орешкин - Министр экономического развития Российской Федерации | 30 |
| 3.6. | Участник проекта | К.Г.Цицин | Генеральный директор Государственной корпорации - Фонд содействия реформированию жилищно-коммунального хозяйства | министр строительства и жилищно-коммунального хозяйства Российской Федерации В.В.Якушев | 60 |
| **4. Принято распоряжение Правительства Российской Федерации, устанавливающее целевые показатели расселения непригодного для проживания жилищного фонда в 2019 - 2024 годах в разрезе субъектов Российской Федерации** | | | | | |
| 4.1. | Ответственный за достижение результата проекта | Зам. Министра строительства и ЖКХ РФ | Заместитель Министра строительства и жилищно-коммунального хозяйства Российской Федерации | Якушев В.В. - Министр строительства и жилищно-коммунального хозяйства Российской Федерации | 50 |

| № п/п | Роль в проекте | Фамилия, инициалы | Должность | Непосредственный руководитель | Занятость в проекте (процентов) |
|---|---|---|---|---|---|
| 4.2. | Участник проекта | А.Н.Огурцова | Заместитель директора Департамента городской среды Министерства строительства и жилищно-коммунального хозяйства Российской Федерации | М.С.Гилев - Директор Департамента жилищно-коммунального хозяйства Министерства строительства и жилищно-коммунального хозяйства Российской Федерации | 50 |
| 4.3. | Участник проекта | М.А.Миланова | Начальник отдела капитального ремонта и расселения аварийного жилищного фонда Департамента городской среды Министерства строительства и жилищно-коммунального хозяйства Российской Федерации | А.Н.Огурцова - Заместитель директора Департамента городской среды Министерства строительства и жилищно-коммунального хозяйства Российской Федерации | 50 |
| 4.4. | Участник проекта | Л.В.Горнин | Первый заместитель Министра финансов Российской Федерации | Силуанов А.Г. - Первый заместитель Председателя Правительства Российской Федерации - Министр финансов Российской Федерации | 10 |
| 4.4. | Участник проекта | К.Г.Цицин | Генеральный директор Государственной корпорации - Фонд содействия реформированию жилищно-коммунального хозяйства | министр строительства и жилищно-коммунального хозяйства Российской Федерации В.В.Якушев | 60 |

| № п/п | Роль в проекте | Фамилия, инициалы | Должность | Непосредственный руководитель | Занятость в проекте (процентов) |
|---|---|---|---|---|---|
| | 5. Разработаны методические рекомендации для субъектов Российской Федерации по формированию региональных программ переселения граждан из непригодного для проживания жилищного фонда | | | | |
| 5.1. | Ответственный за достижение результата проекта | Зам. Министра строительства и ЖКХ РФ | Заместитель Министра строительства и жилищно-коммунального хозяйства Российской Федерации | Якушев В.В. - Министр строительства и жилищно-коммунального хозяйства Российской Федерации | 50 |
| 5.2. | Участник проекта | А.Н.Огурцова | Заместитель директора Департамента городской среды Министерства строительства и жилищно-коммунального хозяйства Российской Федерации | М.С.Гилев - Директор Департамента жилищно-коммунального хозяйства Министерства строительства и жилищно-коммунального хозяйства Российской Федерации | 50 |
| 5.3. | Участник проекта | М.А.Миланова | Начальник отдела капитального ремонта и расселения аварийного жилищного фонда Департамента городской среды Министерства строительства и жилищно-коммунального хозяйства Российской Федерации | А.Н.Огурцова - Заместитель директора Департамента городской среды Министерства строительства и жилищно-коммунального хозяйства Российской Федерации | 50 |
| 5.4. | Участник проекта | К.Г.Цицин | Генеральный директор Государственной корпорации - Фонд содействия реформированию жилищно-коммунального хозяйства | министр строительства и жилищно-коммунального хозяйства Российской Федерации В.В.Якушев | 60 |

| № п/п | Роль в проекте | Фамилия, инициалы | Должность | Непосредственный руководитель | Занятость в проекте (процентов) |
|---|---|---|---|---|---|
| 6. Утверждены региональные программы переселения граждан из непригодного для проживания жилищного фонда на 2019 - 2024 годы | | | | | |
| 6.1. | Ответственный за достижение результата проекта | Зам. Министра строительства и ЖКХ РФ | Заместитель Министра строительства и жилищно-коммунального хозяйства Российской Федерации | Якушев В.В. - Министр строительства и жилищно-коммунального хозяйства Российской Федерации | 50 |
| 6.2. | Участник проекта | А.Н.Огурцова | Заместитель директора Департамента городской среды Министерства строительства и жилищно-коммунального хозяйства Российской Федерации | М.С.Гилев - Директор Департамента жилищно-коммунального хозяйства Министерства строительства и жилищно-коммунального хозяйства Российской Федерации | 50 |
| 6.3. | Участник проекта | М.А.Миланова | Начальник отдела капитального ремонта и расселения аварийного жилищного фонда Департамента городской среды Министерства строительства и жилищно-коммунального хозяйства Российской Федерации | А.Н.Огурцова - Заместитель директора Департамента городской среды Министерства строительства и жилищно-коммунального хозяйства Российской Федерации | 50 |
| 6.4. | Участник проекта | К.Г.Цицин | Генеральный директор Государственной корпорации - Фонд содействия реформированию жилищно-коммунального хозяйства | министр строительства и жилищно-коммунального хозяйства Российской Федерации В.В.Якушев | 60 |

| № п/п | Роль в проекте | Фамилия, инициалы | Должность | Непосредственный руководитель | Занятость в проекте (процентов) |
|---|---|---|---|---|---|
| 6.5. | Участник проекта | Субъекты Российской Федерации, получающие финансовую поддержку на расселение аварийного жилищного фонда | - | - | 100 |
| | 7. Заключены соглашения с субъектами Российской Федерации на оказание финансовой поддержки на расселение непригодного для проживания жилищного фонда | | | | |
| 7.1. | Ответственный за достижение результата проекта | Зам. Министра строительства и ЖКХ РФ | Заместитель Министра строительства и жилищно-коммунального хозяйства Российской Федерации | Якушев В.В. - Министр строительства и жилищно-коммунального хозяйства Российской Федерации | 50 |
| 7.2. | Участник проекта | А.Н.Огурцова | Заместитель директора Департамента городской среды Министерства строительства и жилищно-коммунального хозяйства Российской Федерации | М.С.Гилев - Директор Департамента жилищно-коммунального хозяйства Министерства строительства и жилищно-коммунального хозяйства Российской Федерации | 50 |
| 7.3. | Участник проекта | М.А.Миланова | Начальник отдела капитального ремонта и расселения аварийного жилищного фонда Департамента городской среды Министерства строительства и | А.Н.Огурцова - Заместитель директора Департамента городской среды Министерства строительства и | 50 |

| № п/п | Роль в проекте | Фамилия, инициалы | Должность | Непосредственный руководитель | Занятость в проекте (процентов) |
|---|---|---|---|---|---|
| | | | жилищно-коммунального хозяйства Российской Федерации | жилищно-коммунального хозяйства Российской Федерации | |
| 7.4. | Участник проекта | К.Г.Цицин | Генеральный директор Государственной корпорации - Фонд содействия реформированию жилищно-коммунального хозяйства | министр строительства и жилищно-коммунального хозяйства Российской Федерации В.В.Якушев | 60 |
| 7.5. | Участник проекта | Высшие должностные лица (руководители высших исполнительных органов государственной власти) субъектов Российской Федерации | - | - | 100 |
| | 8. Реализованы мероприятия, предусмотренные региональными программами переселения граждан из непригодного для проживания жилищного фонда | | | | |
| 8.1. | Ответственный за достижение результата проекта | Зам. Министра строительства и ЖКХ РФ | Заместитель Министра строительства и жилищно-коммунального хозяйства Российской Федерации | Якушев В.В. - Министр строительства и жилищно-коммунального хозяйства Российской Федерации | 50 |

| № п/п | Роль в проекте | Фамилия, инициалы | Должность | Непосредственный руководитель | Занятость в проекте (процентов) |
|---|---|---|---|---|---|
| 8.2. | Участник проекта | А.Н.Огурцова | Заместитель директора Департамента городской среды Министерства строительства и жилищно-коммунального хозяйства Российской Федерации | М.С.Гилев - Директор Департамента жилищно-коммунального хозяйства Министерства строительства и жилищно-коммунального хозяйства Российской Федерации | 50 |
| 8.3. | Участник проекта | М.А.Миланова | Начальник отдела капитального ремонта и расселения аварийного жилищного фонда Департамента городской среды Министерства строительства и жилищно-коммунального хозяйства Российской Федерации | А.Н.Огурцова - Заместитель директора Департамента городской среды Министерства строительства и жилищно-коммунального хозяйства Российской Федерации | 50 |
| 8.4. | Участник проекта | К.Г.Цицин | Генеральный директор Государственной корпорации - Фонд содействия реформированию жилищно-коммунального хозяйства | министр строительства и жилищно-коммунального хозяйства Российской Федерации В.В.Якушев | 60 |
| 8.5. | Участник проекта | Высшие должностные лица (руководители высших исполнительных органов государственной власти) субъектов Российской Федерации | - | - | 100 |

## 6. Дополнительная информация

Под непригодным для проживания жилищным фондом понимаются жилые помещения в многоквартирных домах, признанных аварийными в результате физического износа.

Под устойчивым сокращением непригодного для проживания жилищного фонда понимается достижение в отчетном периоде объема расселения не менее 50% аварийным жилья.

Целевой показатель. Количество квадратных метров, расселенного аварийного жилищного фонда, млн. кв. м

Мероприятия по переселению граждан осуществляются на территории всех субъектов Российской Федерации, в которых имеется аварийный жилищный фонд (84 субъекта Российской Федерации, за исключением г. Москвы, где аварийный жилфонд отсутствует).

По данным на 1 января 2018 г. площадь аварийного жилья составила 12,23 млн. кв. м.

Согласно оценке Минстроя России, для достижения устойчивого сокращения непригодного для проживания жилья нужно расселить в период 2019 - 2024 годов не менее 9,56 млн. кв. м (показатели по годам указаны в таблице)

Целевой показатель. Количество граждан, расселенных из аварийного жилищного фонда, тыс. человек

По данным на 1 января 2018 г. численность граждан, проживающих в аварийном жилищном фонде, составила 748,58 тыс. человек.

В период 2019 - 2024 годов нужно расселить не менее 530,8 тыс. человек.

| | 2019 год | 2020 год | 2021 год | 2022 год | 2023 год | 2024 год | Всего 2019 - 2024 годы |
|---|---|---|---|---|---|---|---|
| Ежегодно признаваемый АЖФ, млн. кв. м | 1,73 | 1,81 | 1,9 | 2,0 | 2,09 | 2,19 | 11,72 |
| Ежегодно расселяемый АЖФ, млн. кв. м | 0,14 | 1,0 | 1,0 | 1,3 | 3,05 | 3,05 | 9,56 |
| Соотношение расселяемого АЖФ к признаваемому, % | 8,1% | 55,3% | 53% | 65% | 146% | 139% | 81,4% |

Для реализации проекта необходимо предоставление финансовой поддержки из федерального бюджета (через Фонд ЖКХ) на условиях долевого финансирования регионов.

Минстроем России совместно с Фондом ЖКХ были рассчитаны минимально необходимые для достижения показателей проекта объемы финансирования: всего 507,16 млрд. рублей, в том числе из федерального бюджета 431,94 млрд. рублей, из региональных бюджетов 67,84 млрд. рублей, внебюджетные источники 7,39 млрд. рублей.

ПРИЛОЖЕНИЕ № 1
к паспорту федерального проекта
"Обеспечение устойчивого сокращения
непригодного для проживания
жилищного фонда"

# ПОКАЗАТЕЛИ
## федерального проекта по субъектам Российской Федерации

| Субъект Российской Федерации | Базовое значение | | Период реализации федерального проекта, год | | | | | |
|---|---|---|---|---|---|---|---|---|
| | Значение | Дата | 2019 | 2020 | 2021 | 2022 | 2023 | 2024 |
| Количество квадратных метров расселенного аварийного жилищного фонда, тыс. кв. м | | | | | | | | |
| Российская Федерация | 0 | 2017 год | 147,4 | 983,1 | 983,1 | 1298,6 | 3090,1 | 3052,8 |
| Центральный федеральный округ | 0 | 2017 год | 19,3 | 128,6 | 128,7 | 169,9 | 404,3 | 399,4 |
| Белгородская область | 0 | 2017 год | 0,83 | 5,53 | 5,54 | 7,31 | 17,39 | 17,18 |
| Брянская область | 0 | 2017 год | 0,36 | 2,42 | 2,43 | 3,20 | 7,62 | 7,53 |
| Владимирская область | 0 | 2017 год | 1,67 | 11,16 | 11,16 | 14,74 | 35,07 | 34,65 |
| Воронежская область | 0 | 2017 год | 0,88 | 5,89 | 5,90 | 7,78 | 18,52 | 18,30 |
| Город Москва* | 0 | 2017 год | 0,00 | 0,00 | 0,00 | 0,00 | 0,00 | 0,00 |
| Ивановская область | 0 | 2017 год | 0,36 | 2,38 | 2,38 | 3,15 | 7,49 | 7,40 |
| Калужская область | 0 | 2017 год | 0,89 | 5,95 | 5,95 | 7,85 | 18,69 | 18,46 |
| Костромская область | 0 | 2017 год | 0,87 | 5,79 | 5,80 | 7,65 | 18,21 | 17,99 |

| Субъект Российской Федерации | Базовое значение | | Период реализации федерального проекта, год | | | | | |
|---|---|---|---|---|---|---|---|---|
| | Значение | Дата | 2019 | 2020 | 2021 | 2022 | 2023 | 2024 |
| Курская область | 0 | 2017 год | 0,21 | 1,43 | 1,43 | 1,89 | 4,50 | 4,45 |
| Липецкая область | 0 | 2017 год | 1,56 | 10,37 | 10,37 | 13,70 | 32,59 | 32,20 |
| Московская область | 0 | 2017 год | 3,83 | 25,56 | 25,57 | 33,77 | 80,35 | 79,38 |
| Орловская область | 0 | 2017 год | 0,78 | 5,20 | 5,20 | 6,87 | 16,34 | 16,14 |
| Рязанская область | 0 | 2017 год | 1,07 | 7,12 | 7,12 | 9,40 | 22,37 | 22,10 |
| Смоленская область | 0 | 2017 год | 0,43 | 2,89 | 2,90 | 3,82 | 9,10 | 8,99 |
| Тамбовская область | 0 | 2017 год | 0,41 | 2,75 | 2,76 | 3,64 | 8,66 | 8,55 |
| Тверская область | 0 | 2017 год | 0,93 | 6,20 | 6,20 | 8,19 | 19,49 | 19,25 |
| Тульская область | 0 | 2017 год | 2,84 | 18,92 | 18,93 | 24,99 | 59,47 | 58,75 |
| Ярославская область | 0 | 2017 год | 1,35 | 9,03 | 9,04 | 11,93 | 28,39 | 28,05 |
| Северо-Западный федеральный округ | 0 | 2017 год | 20,50 | 136,65 | 136,72 | 180,51 | 429,53 | 424,34 |
| Архангельская область | 0 | 2017 год | 5,72 | 38,16 | 38,17 | 50,40 | 119,93 | 118,48 |
| Вологодская область | 0 | 2017 год | 2,28 | 15,22 | 15,23 | 20,11 | 47,86 | 47,28 |
| Город Санкт-Петербург* | 0 | 2017 год | 0,11 | 0,72 | 0,72 | 0,95 | 2,27 | 2,24 |
| Калининградская область* | 0 | 2017 год | 0,86 | 5,74 | 5,75 | 7,59 | 18,06 | 17,84 |
| Ленинградская область | 0 | 2017 год | 3,01 | 20,09 | 20,10 | 26,53 | 63,14 | 62,38 |
| Мурманская область | 0 | 2017 год | 1,77 | 11,82 | 11,83 | 15,62 | 37,17 | 36,72 |
| Ненецкий автономный округ* | 0 | 2017 год | 0,50 | 3,33 | 3,34 | 4,41 | 10,48 | 10,36 |
| Новгородская область | 0 | 2017 год | 0,76 | 5,04 | 5,05 | 6,66 | 15,85 | 15,66 |
| Псковская область | 0 | 2017 год | 0,62 | 4,12 | 4,12 | 5,44 | 12,94 | 12,78 |
| Республика Карелия | 0 | 2017 год | 2,77 | 18,46 | 18,47 | 24,38 | 58,03 | 57,32 |
| Республика Коми | 0 | 2017 год | 2,09 | 13,94 | 13,94 | 18,41 | 43,81 | 43,28 |

| Субъект Российской Федерации | Базовое значение | | Период реализации федерального проекта, год | | | | | |
|---|---|---|---|---|---|---|---|---|
| | Значение | Дата | 2019 | 2020 | 2021 | 2022 | 2023 | 2024 |
| Южный федеральный округ | 0 | 2017 год | 6,79 | 45,29 | 45,32 | 59,83 | 142,37 | 140,65 |
| Астраханская область | 0 | 2017 год | 0,52 | 3,44 | 3,45 | 4,55 | 10,83 | 10,69 |
| Волгоградская область | 0 | 2017 год | 2,72 | 18,15 | 18,16 | 23,98 | 57,05 | 56,36 |
| Город Севастополь | 0 | 2017 год | 0,03 | 0,17 | 0,17 | 0,23 | 0,54 | 0,54 |
| Краснодарский край | 0 | 2017 год | 0,67 | 4,45 | 4,45 | 5,88 | 13,98 | 13,81 |
| Республика Адыгея (Адыгея) | 0 | 2017 год | 0,09 | 0,62 | 0,62 | 0,82 | 1,96 | 1,93 |
| Республика Калмыкия | 0 | 2017 год | 0,12 | 0,81 | 0,81 | 1,07 | 2,54 | 2,51 |
| Республика Крым | 0 | 2017 год | 0,18 | 1,20 | 1,20 | 1,58 | 3,77 | 3,72 |
| Ростовская область | 0 | 2017 год | 2,47 | 16,45 | 16,46 | 21,73 | 51,71 | 51,08 |
| Северо-Кавказский федеральный округ | 0 | 2017 год | 2,08 | 13,86 | 13,87 | 18,31 | 43,58 | 43,05 |
| Кабардино-Балкарская Республика | 0 | 2017 год | 0,22 | 1,46 | 1,46 | 1,93 | 4,59 | 4,53 |
| Карачаево-Черкесская Республика | 0 | 2017 год | 0,03 | 0,18 | 0,18 | 0,24 | 0,58 | 0,57 |
| Республика Дагестан | 0 | 2017 год | 0,10 | 0,65 | 0,65 | 0,86 | 2,06 | 2,03 |
| Республика Ингушетия* | 0 | 2017 год | 0,15 | 0,99 | 0,99 | 1,31 | 3,11 | 3,07 |
| Республика Северная Осетия - Алания | 0 | 2017 год | 0,32 | 2,11 | 2,11 | 2,79 | 6,64 | 6,56 |
| Ставропольский край | 0 | 2017 год | 0,52 | 3,45 | 3,45 | 4,56 | 10,85 | 10,72 |
| Чеченская Республика | 0 | 2017 год | 0,75 | 5,01 | 5,02 | 6,62 | 15,76 | 15,57 |
| Приволжский федеральный округ | 0 | 2017 год | 28,69 | 191,25 | 191,35 | 252,64 | 601,17 | 593,91 |
| Кировская область | 0 | 2017 год | 2,13 | 14,23 | 14,23 | 18,79 | 44,71 | 44,17 |
| Нижегородская область | 0 | 2017 год | 3,25 | 21,69 | 21,70 | 28,65 | 68,17 | 67,34 |
| Оренбургская область | 0 | 2017 год | 1,74 | 11,58 | 11,59 | 15,30 | 36,40 | 35,96 |
| Пензенская область | 0 | 2017 год | 1,06 | 7,04 | 7,04 | 9,30 | 22,13 | 21,87 |

| Субъект Российской Федерации | Базовое значение | | Период реализации федерального проекта, год | | | | | |
|---|---|---|---|---|---|---|---|---|
| | Значение | Дата | 2019 | 2020 | 2021 | 2022 | 2023 | 2024 |
| Пермский край | 0 | 2017 год | 7,13 | 47,52 | 47,54 | 62,77 | 149,36 | 147,56 |
| Республика Башкортостан | 0 | 2017 год | 1,11 | 7,41 | 7,41 | 9,79 | 23,29 | 23,01 |
| Республика Марий Эл | 0 | 2017 год | 1,55 | 10,35 | 10,35 | 13,67 | 32,52 | 32,13 |
| Республика Мордовия | 0 | 2017 год | 1,09 | 7,29 | 7,30 | 9,64 | 22,93 | 22,65 |
| Республика Татарстан (Татарстан) | 0 | 2017 год | 0,30 | 2,01 | 2,01 | 2,66 | 6,32 | 6,24 |
| Самарская область | 0 | 2017 год | 4,85 | 32,33 | 32,34 | 42,70 | 101,62 | 100,39 |
| Саратовская область | 0 | 2017 год | 2,17 | 14,47 | 14,47 | 19,11 | 45,47 | 44,92 |
| Удмуртская Республика | 0 | 2017 год | 1,17 | 7,83 | 7,83 | 10,34 | 24,61 | 24,32 |
| Ульяновская область | 0 | 2017 год | 0,68 | 4,50 | 4,50 | 5,95 | 14,15 | 13,98 |
| Чувашская Республика - Чувашия | 0 | 2017 год | 0,45 | 3,02 | 3,02 | 3,99 | 9,48 | 9,37 |
| Уральский федеральный округ | 0 | 2017 год | 23,58 | 157,19 | 157,27 | 207,64 | 494,10 | 488,13 |
| Курганская область | 0 | 2017 год | 0,90 | 5,99 | 5,99 | 7,91 | 18,82 | 18,59 |
| Свердловская область | 0 | 2017 год | 5,44 | 36,29 | 36,31 | 47,94 | 114,07 | 112,70 |
| Тюменская область | 0 | 2017 год | 2,94 | 19,58 | 19,59 | 25,86 | 61,55 | 60,80 |
| Ханты-Мансийский автономный округ | 0 | 2017 год | 5,96 | 39,75 | 39,77 | 52,51 | 124,96 | 123,45 |
| Челябинская область | 0 | 2017 год | 2,91 | 19,38 | 19,39 | 25,60 | 60,91 | 60,18 |
| Ямало-Ненецкий автономный округ | 0 | 2017 год | 5,43 | 36,20 | 36,22 | 47,82 | 113,79 | 112,41 |
| Сибирский федеральный округ | 0 | 2017 год | 22,02 | 146,84 | 146,91 | 193,97 | 461,57 | 455,99 |
| Алтайский край | 0 | 2017 год | 1,85 | 12,36 | 12,37 | 16,33 | 38,86 | 38,39 |
| Иркутская область | 0 | 2017 год | 3,43 | 22,87 | 22,88 | 30,21 | 71,90 | 71,03 |
| Кемеровская область | 0 | 2017 год | 6,77 | 45,12 | 45,14 | 59,61 | 141,83 | 140,12 |
| Красноярский край | 0 | 2017 год | 4,85 | 32,32 | 32,33 | 42,69 | 101,58 | 100,35 |

| Субъект Российской Федерации | Базовое значение | | Период реализации федерального проекта, год | | | | | |
|---|---|---|---|---|---|---|---|---|
| | Значение | Дата | 2019 | 2020 | 2021 | 2022 | 2023 | 2024 |
| Новосибирская область | 0 | 2017 год | 1,77 | 11,82 | 11,83 | 15,61 | 37,16 | 36,71 |
| Омская область | 0 | 2017 год | 0,98 | 6,54 | 6,54 | 8,64 | 20,56 | 20,31 |
| Республика Алтай | 0 | 2017 год | 0,15 | 0,97 | 0,97 | 1,29 | 3,06 | 3,02 |
| Республика Тыва | 0 | 2017 год | 0,02 | 0,11 | 0,11 | 0,14 | 0,33 | 0,33 |
| Республика Хакасия | 0 | 2017 год | 0,27 | 1,82 | 1,82 | 2,41 | 5,73 | 5,66 |
| Томская область | 0 | 2017 год | 1,94 | 12,90 | 12,91 | 17,05 | 40,56 | 40,07 |
| Дальневосточный федеральный округ | 0 | 2017 год | 24,50 | 163,36 | 163,44 | 215,80 | 513,50 | 507,30 |
| Амурская область | 0 | 2017 год | 1,84 | 12,29 | 12,29 | 16,23 | 38,62 | 38,15 |
| Забайкальский край | 0 | 2017 год | 0,90 | 5,97 | 5,97 | 7,88 | 18,76 | 18,53 |
| Республика Бурятия | 0 | 2017 год | 1,02 | 6,82 | 6,83 | 9,01 | 21,45 | 21,19 |
| Еврейская автономная область | 0 | 2017 год | 1,09 | 7,26 | 7,26 | 9,58 | 22,81 | 22,53 |
| Камчатский край | 0 | 2017 год | 0,86 | 5,73 | 5,73 | 7,57 | 18,00 | 17,79 |
| Магаданская область | 0 | 2017 год | 0,13 | 0,89 | 0,89 | 1,18 | 2,81 | 2,78 |
| Приморский край | 0 | 2017 год | 1,59 | 10,58 | 10,58 | 13,97 | 33,25 | 32,85 |
| Республика Саха (Якутия) | 0 | 2017 год | 14,20 | 94,66 | 94,71 | 125,05 | 297,55 | 293,96 |
| Сахалинская область | 0 | 2017 год | 1,98 | 13,18 | 13,19 | 17,41 | 41,43 | 40,93 |
| Хабаровский край | 0 | 2017 год | 0,80 | 5,33 | 5,34 | 7,04 | 16,76 | 16,56 |
| Чукотский автономный край | 0 | 2017 год | 0,10 | 0,66 | 0,66 | 0,87 | 2,06 | 2,03 |

| Субъект Российской Федерации | Базовое значение | | Период реализации федерального проекта, год | | | | | |
|---|---|---|---|---|---|---|---|---|
| | Значение | Дата | 2019 | 2020 | 2021 | 2022 | 2023 | 2024 |
| Количество граждан, расселенных из аварийного жилищного фонда, тыс. человек | | | | | | | | |
| Российская Федерация | 0 | 2017 год | 8,2 | 54,6 | 54,6 | 72,1 | 171,7 | 169,6 |
| Центральный федеральный округ | 0 | 2017 год | 1,1 | 7,1 | 7,1 | 9,4 | 22,5 | 22,2 |
| Белгородская область | 0 | 2017 год | 0,05 | 0,31 | 0,31 | 0,41 | 0,97 | 0,95 |
| Брянская область | 0 | 2017 год | 0,02 | 0,13 | 0,13 | 0,18 | 0,42 | 0,42 |
| Владимирская область | 0 | 2017 год | 0,09 | 0,62 | 0,62 | 0,82 | 1,95 | 1,92 |
| Воронежская область | 0 | 2017 год | 0,05 | 0,33 | 0,33 | 0,43 | 1,03 | 1,02 |
| Город Москва* | 0 | 2017 год | - | - | - | - | - | - |
| Ивановская область | 0 | 2017 год | 0,02 | 0,13 | 0,13 | 0,17 | 0,42 | 0,41 |
| Калужская область | 0 | 2017 год | 0,05 | 0,33 | 0,33 | 0,44 | 1,04 | 1,03 |
| Костромская область | 0 | 2017 год | 0,05 | 0,32 | 0,32 | 0,43 | 1,01 | 1,00 |
| Курская область | 0 | 2017 год | 0,01 | 0,08 | 0,08 | 0,11 | 0,25 | 0,25 |
| Липецкая область | 0 | 2017 год | 0,09 | 0,58 | 0,58 | 0,76 | 1,81 | 1,79 |
| Московская область | 0 | 2017 год | 0,21 | 1,42 | 1,42 | 1,88 | 4,46 | 4,41 |
| Орловская область | 0 | 2017 год | 0,04 | 0,29 | 0,29 | 0,38 | 0,91 | 0,90 |
| Рязанская область | 0 | 2017 год | 0,06 | 0,40 | 0,40 | 0,52 | 1,24 | 1,23 |
| Смоленская область | 0 | 2017 год | 0,02 | 0,16 | 0,16 | 0,21 | 0,51 | 0,50 |
| Тамбовская область | 0 | 2017 год | 0,02 | 0,15 | 0,15 | 0,20 | 0,48 | 0,48 |
| Тверская область | 0 | 2017 год | 0,05 | 0,34 | 0,34 | 0,45 | 1,08 | 1,07 |
| Тульская область | 0 | 2017 год | 0,16 | 1,05 | 1,05 | 1,39 | 3,30 | 3,26 |

| Субъект Российской Федерации | Базовое значение | | Период реализации федерального проекта, год | | | | | |
|---|---|---|---|---|---|---|---|---|
| | Значение | Дата | 2019 | 2020 | 2021 | 2022 | 2023 | 2024 |
| Ярославская область | 0 | 2017 год | 0,08 | 0,50 | 0,50 | 0,66 | 1,58 | 1,56 |
| Северо-Западный федеральный округ | 0 | 2017 год | 1,14 | 7,59 | 7,60 | 10,03 | 23,86 | 23,57 |
| Архангельская область | 0 | 2017 год | 0,32 | 2,12 | 2,12 | 2,80 | 6,66 | 6,58 |
| Вологодская область | 0 | 2017 год | 0,13 | 0,85 | 0,85 | 1,12 | 2,66 | 2,63 |
| Город Санкт-Петербург* | 0 | 2017 год | 0,01 | 0,04 | 0,04 | 0,05 | 0,13 | 0,12 |
| Калининградская область* | 0 | 2017 год | 0,05 | 0,32 | 0,32 | 0,42 | 1,00 | 0,99 |
| Ленинградская область | 0 | 2017 год | 0,17 | 1,12 | 1,12 | 1,47 | 3,51 | 3,47 |
| Мурманская область | 0 | 2017 год | 0,10 | 0,66 | 0,66 | 0,87 | 2,06 | 2,04 |
| Ненецкий автономный округ* | 0 | 2017 год | 0,03 | 0,19 | 0,19 | 0,24 | 0,58 | 0,58 |
| Новгородская область | 0 | 2017 год | 0,04 | 0,28 | 0,28 | 0,37 | 0,88 | 0,87 |
| Псковская область | 0 | 2017 год | 0,03 | 0,23 | 0,23 | 0,30 | 0,72 | 0,71 |
| Республика Карелия | 0 | 2017 год | 0,15 | 1,03 | 1,03 | 1,35 | 3,22 | 3,18 |
| Республика Коми | 0 | 2017 год | 0,12 | 0,77 | 0,77 | 1,02 | 2,43 | 2,40 |
| Южный федеральный округ | 0 | 2017 год | 0,38 | 2,52 | 2,52 | 3,32 | 7,91 | 7,81 |
| Астраханская область | 0 | 2017 год | 0,03 | 0,19 | 0,19 | 0,25 | 0,60 | 0,59 |
| Волгоградская область | 0 | 2017 год | 0,15 | 1,01 | 1,01 | 1,33 | 3,17 | 3,13 |
| Город Севастополь | 0 | 2017 год | 0,00 | 0,01 | 0,01 | 0,01 | 0,03 | 0,03 |
| Краснодарский край | 0 | 2017 год | 0,04 | 0,25 | 0,25 | 0,33 | 0,78 | 0,77 |
| Республика Адыгея (Адыгея) | 0 | 2017 год | 0,01 | 0,03 | 0,03 | 0,05 | 0,11 | 0,11 |
| Республика Калмыкия | 0 | 2017 год | 0,01 | 0,04 | 0,04 | 0,06 | 0,14 | 0,14 |
| Республика Крым | 0 | 2017 год | 0,01 | 0,07 | 0,07 | 0,09 | 0,21 | 0,21 |
| Ростовская область | 0 | 2017 год | 0,14 | 0,91 | 0,91 | 1,21 | 2,87 | 2,84 |

| Субъект Российской Федерации | Базовое значение | | Период реализации федерального проекта, год | | | | | |
|---|---|---|---|---|---|---|---|---|
| | Значение | Дата | 2019 | 2020 | 2021 | 2022 | 2023 | 2024 |
| Северо-Кавказский федеральный округ | 0 | 2017 год | 0,12 | 0,77 | 0,77 | 1,02 | 2,42 | 2,39 |
| Кабардино-Балкарская Республика | 0 | 2017 год | 0,01 | 0,08 | 0,08 | 0,11 | 0,25 | 0,25 |
| Карачаево-Черкесская Республика | 0 | 2017 год | 0,00 | 0,01 | 0,01 | 0,01 | 0,03 | 0,03 |
| Республика Дагестан | 0 | 2017 год | 0,01 | 0,04 | 0,04 | 0,05 | 0,11 | 0,11 |
| Республика Ингушетия* | 0 | 2017 год | 0,01 | 0,05 | 0,05 | 0,07 | 0,17 | 0,17 |
| Республика Северная Осетия - Алания | 0 | 2017 год | 0,02 | 0,12 | 0,12 | 0,15 | 0,37 | 0,36 |
| Ставропольский край | 0 | 2017 год | 0,03 | 0,19 | 0,19 | 0,25 | 0,60 | 0,60 |
| Чеченская Республика | 0 | 2017 год | 0,04 | 0,28 | 0,28 | 0,37 | 0,88 | 0,87 |
| Приволжский федеральный округ | 0 | 2017 год | 1,59 | 10,63 | 10,63 | 14,04 | 33,40 | 32,99 |
| Кировская область | 0 | 2017 год | 0,12 | 0,79 | 0,79 | 1,04 | 2,48 | 2,45 |
| Нижегородская область | 0 | 2017 год | 0,18 | 1,20 | 1,21 | 1,59 | 3,79 | 3,74 |
| Оренбургская область | 0 | 2017 год | 0,10 | 0,64 | 0,64 | 0,85 | 2,02 | 2,00 |
| Пензенская область | 0 | 2017 год | 0,06 | 0,39 | 0,39 | 0,52 | 1,23 | 1,21 |
| Пермский край | 0 | 2017 год | 0,40 | 2,64 | 2,64 | 3,49 | 8,30 | 8,20 |
| Республика Башкортостан | 0 | 2017 год | 0,06 | 0,41 | 0,41 | 0,54 | 1,29 | 1,28 |
| Республика Марий Эл | 0 | 2017 год | 0,09 | 0,57 | 0,58 | 0,76 | 1,81 | 1,78 |
| Республика Мордовия | 0 | 2017 год | 0,06 | 0,41 | 0,41 | 0,54 | 1,27 | 1,26 |
| Республика Татарстан (Татарстан) | 0 | 2017 год | 0,02 | 0,11 | 0,11 | 0,15 | 0,35 | 0,35 |
| Самарская область | 0 | 2017 год | 0,27 | 1,80 | 1,80 | 2,37 | 5,65 | 5,58 |
| Саратовская область | 0 | 2017 год | 0,12 | 0,80 | 0,80 | 1,06 | 2,53 | 2,50 |
| Удмуртская Республика | 0 | 2017 год | 0,07 | 0,44 | 0,44 | 0,57 | 1,37 | 1,35 |
| Ульяновская область | 0 | 2017 год | 0,04 | 0,25 | 0,25 | 0,33 | 0,79 | 0,78 |

| Субъект Российской Федерации | Базовое значение | | Период реализации федерального проекта, год | | | | | |
|---|---|---|---|---|---|---|---|---|
| | Значение | Дата | 2019 | 2020 | 2021 | 2022 | 2023 | 2024 |
| Чувашская Республика - Чувашия | 0 | 2017 год | 0,03 | 0,17 | 0,17 | 0,22 | 0,53 | 0,52 |
| Уральский федеральный округ | 0 | 2017 год | 1,31 | 8,73 | 8,74 | 11,54 | 27,45 | 27,12 |
| Курганская область | 0 | 2017 год | 0,05 | 0,33 | 0,33 | 0,44 | 1,05 | 1,03 |
| Свердловская область | 0 | 2017 год | 0,30 | 2,02 | 2,02 | 2,66 | 6,34 | 6,26 |
| Тюменская область | 0 | 2017 год | 0,16 | 1,09 | 1,09 | 1,44 | 3,42 | 3,38 |
| Ханты-Мансийский автономный округ | 0 | 2017 год | 0,33 | 2,21 | 2,21 | 2,92 | 6,94 | 6,86 |
| Челябинская область | 0 | 2017 год | 0,16 | 1,08 | 1,08 | 1,42 | 3,38 | 3,34 |
| Ямало-Ненецкий автономный округ | 0 | 2017 год | 0,30 | 2,01 | 2,01 | 2,66 | 6,32 | 6,25 |
| Сибирский федеральный округ | 0 | 2017 год | 1,22 | 8,16 | 8,16 | 10,78 | 25,64 | 25,33 |
| Алтайский край | 0 | 2017 год | 0,10 | 0,69 | 0,69 | 0,91 | 2,16 | 2,13 |
| Иркутская область | 0 | 2017 год | 0,19 | 1,27 | 1,27 | 1,68 | 3,99 | 3,95 |
| Кемеровская область | 0 | 2017 год | 0,38 | 2,51 | 2,51 | 3,31 | 7,88 | 7,78 |
| Красноярский край | 0 | 2017 год | 0,27 | 1,80 | 1,80 | 2,37 | 5,64 | 5,58 |
| Новосибирская область | 0 | 2017 год | 0,10 | 0,66 | 0,66 | 0,87 | 2,06 | 2,04 |
| Омская область | 0 | 2017 год | 0,05 | 0,36 | 0,36 | 0,48 | 1,14 | 1,13 |
| Республика Алтай | 0 | 2017 год | 0,01 | 0,05 | 0,05 | 0,07 | 0,17 | 0,17 |
| Республика Тыва | 0 | 2017 год | 0,00 | 0,01 | 0,01 | 0,01 | 0,02 | 0,02 |
| Республика Хакасия | 0 | 2017 год | 0,02 | 0,10 | 0,10 | 0,13 | 0,32 | 0,31 |
| Томская область | 0 | 2017 год | 0,11 | 0,72 | 0,72 | 0,95 | 2,25 | 2,23 |
| Дальневосточный федеральный округ | 0 | 2017 год | 1,36 | 9,08 | 9,08 | 11,99 | 28,53 | 28,18 |
| Амурская область | 0 | 2017 год | 0,10 | 0,68 | 0,68 | 0,90 | 2,15 | 2,12 |
| Забайкальский край | 0 | 2017 год | 0,05 | 0,33 | 0,33 | 0,44 | 1,04 | 1,03 |

| Субъект Российской Федерации | Базовое значение | | Период реализации федерального проекта, год | | | | | |
|---|---|---|---|---|---|---|---|---|
| | Значение | Дата | 2019 | 2020 | 2021 | 2022 | 2023 | 2024 |
| Республика Бурятия | 0 | 2017 год | 0,06 | 0,38 | 0,38 | 0,50 | 1,19 | 1,18 |
| Еврейская автономная область | 0 | 2017 год | 0,06 | 0,40 | 0,40 | 0,53 | 1,27 | 1,25 |
| Камчатский край | 0 | 2017 год | 0,05 | 0,32 | 0,32 | 0,42 | 1,00 | 0,99 |
| Магаданская область | 0 | 2017 год | 0,01 | 0,05 | 0,05 | 0,07 | 0,16 | 0,15 |
| Приморский край | 0 | 2017 год | 0,09 | 0,59 | 0,59 | 0,78 | 1,85 | 1,82 |
| Республика Саха (Якутия) | 0 | 2017 год | 0,79 | 5,26 | 5,26 | 6,95 | 16,53 | 16,33 |
| Сахалинская область | 0 | 2017 год | 0,11 | 0,73 | 0,73 | 0,97 | 2,30 | 2,27 |
| Хабаровский край | 0 | 2017 год | 0,04 | 0,30 | 0,30 | 0,39 | 0,93 | 0,92 |
| Чукотский автономный край | 0 | 2017 год | 0,01 | 0,04 | 0,04 | 0,05 | 0,11 | 0,11 |

[1] Год начала реализации федерального проекта.

[2] Оценка расходов консолидированных бюджетов субъектов Российской Федерации и внебюджетных источников носит индикативный характер; распределение бюджетных ассигнований федерального бюджета и бюджетов государственных внебюджетных фондов Российской Федерации может быть уточнено в ходе исполнения указанных бюджетов в соответствии с нормативными правовыми актами Российской Федерации, регламентирующими вопросы их исполнения.

[3] Строка приводится в случае наличия межбюджетных трансфертов из соответствующего бюджета. При их наличии отдельными строками приводятся межбюджетные трансферты федеральному бюджету, бюджету соответствующего государственного внебюджетного фонда Российской Федерации, консолидированным бюджетам субъектов Российской Федерации. При отсутствии указанных трансфертов строка в таблице не приводится.

[4] Президиум Совета при Президенте Российской Федерации по стратегическому развитию и приоритетным проектам.

[5] Руководитель национального проекта.

[6] Проектный комитет по основному направлению стратегического развития Российской Федерации.

ПРИЛОЖЕНИЕ № 2
к паспорту федерального проекта
"Обеспечение устойчивого
сокращения непригодного для
проживания жилищного фонда"

# ПЛАН МЕРОПРИЯТИЙ

## по реализации федерального проекта

| № п/п | Наименование результата, мероприятия, контрольной точки | Сроки реализации | | Ответственный исполнитель | Вид документа и характеристика результата | Уровень контроля |
|---|---|---|---|---|---|---|
| | | Начало | Окончание | | | |
| 1. | Федеральный закон "О внесении изменений в Федеральный закон "О Фонде содействия реформированию жилищно-коммунального хозяйства" и отдельные законодательные акты Российской Федерации", предусматривающий реализацию мероприятий, направленных на обеспечение устойчивого сокращения непригодного для проживания, аварийного жилищного фонда, на всей территории Российской Федерации | 1 августа 2018 г. | 31 декабря 2018 г. | Н.Н.Антипина<br><br>К.Г.Цицин | Федеральным законом предлагается внесение изменений в Федеральный закон № 185-ФЗ предусматривающих:<br>- определение дополнительной цели деятельности Фонда ЖКХ - обеспечение устойчивого сокращения непригодного для проживания жилищного фонда<br>- обеспечение устойчивого сокращения непригодного для проживания аварийного жилищного фонда с применением действующих механизмов переселения граждан из | Президиум Совета |

| № п/п | Наименование результата, мероприятия, контрольной точки | Сроки реализации | | Ответственный исполнитель | Вид документа и характеристика результата | Уровень контроля |
|---|---|---|---|---|---|---|
| | | Начало | Окончание | | | |
| | | | | | аварийного жилищного фонда;<br>- расселение аварийного жилищного фонда, признанного таковым до 1 января 2017 г.;<br>- продление срока деятельности Фонда до 1 января 2026 г. | |
| 1.2. | Направление проекта федерального закона "О внесении изменений в Федеральный закон "О Фонде содействия реформированию жилищно-коммунального хозяйства" и отдельные законодательные акты Российской Федерации" на рассмотрение в Государственную Думу Федерального Собрания Российской Федерации | 1 ноября 2018 г. | 7 ноября 2018 г. | Н.Н.Антипина<br>К.Г.Цицин | Письмо Правительства Российской Федерации о направлении проекта федерального закона Государственную Думу Федерального Собрания Российской Федерации | Куратор национального проекта |
| 1.3 | Рассмотрение проекта федерального закона "О внесении изменений в Федеральный закон "О Фонде содействия реформированию жилищно-коммунального хозяйства" и отдельные законодательные акты Российской Федерации" и принятие Государственной Думой Федерального Собрания Российской Федерации | 7 ноября 2018 г. | 30 ноября 2018 г. | Н.Н.Антипина<br>К.Г.Цицин | Проект федерального закона принят Государственной Думой Федерального Собрания Российской Федерации | Куратор национального проекта |

| № п/п | Наименование результата, мероприятия, контрольной точки | Сроки реализации | | Ответственный исполнитель | Вид документа и характеристика результата | Уровень контроля |
|---|---|---|---|---|---|---|
| | | Начало | Окончание | | | |
| 1.4 | Одобрение проекта федерального закона "О внесении изменений в Федеральный закон "О Фонде содействия реформированию жилищно-коммунального хозяйства" и отдельные законодательные акты Российской Федерации" Советом Федерации Федерального Собрания Российской Федерации и направление на подписание Президенту Российской Федерации | 30 ноября 2018 г. | 27 декабря 2018 г. | Н.Н.Антипина<br>К.Г.Цицин | Проект федерального закона одобрен Советом Федерации Федерального Собрания Российской Федерации и направлен на подписание Президенту Российской Федерации | Куратор национального проекта |
| 2. | Проект постановления Правительства Российской Федерации о внесении изменений в постановление Правительства Российской Федерации от 28 января 2006 г. № 47 "Об утверждении Положения о признании помещения жилым помещением, жилого помещения непригодным для проживания и многоквартирного дома аварийным и подлежащим сносу или реконструкции", предусматривающее уточнение понятий и критериев признания многоквартирного дома аварийным и подлежащим сносу или реконструкции, введение понятия ветхого жилищного фонда и критериев признания жилищного фонда ветхим | 10 сентября 2018 г. | 31 января 2019 г. | Н.Н.Антипина<br>К.Г.Цицин | Проект постановления вносит изменения в Положение о признании помещения жилым помещением, жилого помещения непригодным для проживания и многоквартирного дома аварийным и подлежащим сносу или реконструкции (далее - Положение), направленные на:<br>- уточнение понятий и критериев признания многоквартирного дома аварийным и подлежащим сносу или реконструкции<br>- предусматривающие введение новой категории жилищного фонда, характеризуемого ограниченно работоспособным техническим состоянием строительной конструкции или здания в целом (ветхий | Президиум Совета |

| № п/п | Наименование результата, мероприятия, контрольной точки | Сроки реализации | | Ответственный исполнитель | Вид документа и характеристика результата | Уровень контроля |
|---|---|---|---|---|---|---|
| | | Начало | Окончание | | | |
| | | | | | жилищный фонд)<br>- введение механизма контроля технического состояния ветхих домов, формирование региональных реестров аварийных и ветхих домов | |
| 2.1. | Разработан проект постановления Правительства Российской Федерации о внесении изменений в постановление Правительства Российской Федерации от 28 января 2006 г. № 47 (далее - проект постановления) | 15 октября 2018 г. | 23 ноября 2018 г. | Н.Н.Антипина<br>К.Г.Цицин | Проект постановления, уточняющий критерии аварийности | Проектный комитет |
| 2.2 | Получены позиции заинтересованных федеральных органов исполнительной власти по проекту постановления | 23 ноября 2018 г. | 20 декабря 2018 г. | М.С.Гилев<br>К.Г.Цицин | Письма заинтересованных федеральных органов исполнительной власти по проекту постановления | Проектный комитет |
| 2.3. | Внесение проекта постановления в Правительство Российской Федерации | 20 декабря 2018 г. | 31 декабря 2018 г. г. | Н.Н.Антипина<br>К.Г.Цицин | Письмо Минстроя России о внесении в Правительство Российской Федерации проекта постановления | Куратор национального проекта |
| 2.4. | Рассмотрение проекта постановления в Правительстве Российской Федерации и подготовлен к принятию | 9 января 2019 г. | 28 февраля 2018 г. | Н.Н.Антипина<br>К.Г.Цицин | Принято постановление | Куратор национального проекта |

| № п/п | Наименование результата, мероприятия, контрольной точки | Сроки реализации | | Ответственный исполнитель | Вид документа и характеристика результата | Уровень контроля |
|---|---|---|---|---|---|---|
| | | Начало | Окончание | | | |
| 2.5. | Разработка критериев признания домов аварийными в целях утверждения Свода правил "Знания жилые многоквартирные. Правила обследования несущих строительных конструкций для признания здания аварийным" (дополнение ГОСТ 31937-2001 и СП 13-102-203) | 1 ноября 2018 г. | 31 декабря 2019 г. | М.С.Гилев К.Г.Цицин | Приказ Минстроя России | Куратор национального проекта |
| 3. | Постановление Правительства Российской Федерации о порядке распределения и представления финансовой поддержки субъектам Российской Федерации за счет средств федерального бюджета | 3 декабря 2018 г. | 1 марта 2019 г. | Н.Н.Антипина Фонд ЖКХ | Постановление Правительства Российской Федерации об установлении порядка оказания финансовой поддержки субъектам Российской Федерации на расселение непригодного для проживания жилищного фонда, в том числе об определении размеров такой поддержки в разрезе субъектов Российской Федерации | Президиум Совета |
| 3.1 | Разработка проект постановления Правительства Российской Федерации о порядке распределения и представления финансовой поддержки субъектам Российской Федерации за счет средств федерального бюджета (далее - проект Правил финансовой поддержки регионам на расселение) | 3 декабря 2018 г. | 17 февраля 2019 г. | Н.Н.Антипина К.Г.Цицин | проект Правил финансовой поддержки регионам на расселение | Куратор национального проекта |

| № п/п | Наименование результата, мероприятия, контрольной точки | Сроки реализации | | Ответственный исполнитель | Вид документа и характеристика результата | Уровень контроля |
|---|---|---|---|---|---|---|
| | | Начало | Окончание | | | |
| 3.2 | Получены позиции заинтересованных федеральных органов исполнительной власти по проекту Правил финансовой поддержки регионам на расселение | 17 декабря 2018 г. | 15 января 2019 г. | М.С.Гилев К.Г.Цицин | Письма заинтересованных федеральных органов исполнительной власти по проекту Правил финансовой поддержки регионам на расселение | Проектный комитет |
| 3.3 | Внесение проекта Правил финансовой поддержки регионам на расселение в Правительство Российской Федерации | 15 января 2019 г. | 25 января 2019 г. | Н.Н.Антипина К.Г.Цицин | Письмо Минстроя России о внесении в Правительство Российской Федерации проекта Правил финансовой поддержки регионам на расселение | Куратор национального проекта |
| 3.4 | Рассмотрение проекта Правил финансовой поддержки регионам на расселение рассмотрен в Правительстве Российской Федерации и подготовка к принятию | 25 января 2019 г. | 1 марта 2019 г. | Н.Н.Антипина К.Г.Цицин | Постановление Правительства Российской Федерации об утверждении Правил финансовой поддержки регионам на расселение | Куратор национального проекта |
| 4. | Распоряжение Правительства Российской Федерации, устанавливающее целевые показатели расселения непригодного для проживания жилищного фонда в 2019 - 2024 годах в разрезе субъектов Российской Федерации | 3 декабря 2018 г. | 1 марта 2019 г. | Н.Н.Антипина К.Г.Цицин | Распоряжение Правительства Российской Федерации, устанавливающее целевые показатели расселения непригодного для проживания жилищного фонда в 2019 - 2024 годах в разрезе субъектов Российской Федерации | Президиум Совета |

| № п/п | Наименование результата, мероприятия, контрольной точки | Сроки реализации | | Ответственный исполнитель | Вид документа и характеристика результата | Уровень контроля |
|---|---|---|---|---|---|---|
| | | Начало | Окончание | | | |
| 4.1. | Подготовка расчета целевых показателей расселения непригодного для проживания жилищного фонда в 2019 - 2024 годах в разрезе субъектов Российской Федерации | 3 декабря 2018 г. | 10 декабря 2018 г. | К.Г.Цицин | Письмо Фонда ЖКХ в Минстрой России с проектом распоряжения и расчетом целевых показателей | Куратор национального проекта |
| 4.2. | Проведено обсуждение расчетных целевых показателей с субъектами Российской Федерации | 10 декабря 2018 г. | 17 декабря 2018 г. | Фонд ЖКХ<br>М.С.Гилев | Позиции субъектов Российской Федерации по целевым показателям | Проектный комитет |
| 4.3. | Подготовка редакции проекта распоряжения Правительства Российской Федерации об утверждении целевых показателей расселения непригодного для проживания жилищного фонда в 2019 - 2024 годах в разрезе субъектов Российской Федерации по результатам обсуждения с субъектами Российской Федерации (далее - проект распоряжения о целевых показателях расселения в регионах) | 17 декабря 2018 г. | 21 декабря 2018 г. | К.Г.Цицин<br>М.С.Гилев | Проект распоряжения о целевых показателях расселения в регионах | Куратор национального проекта |
| 4.4. | Получены позиции заинтересованных федеральных органов исполнительной власти по проекту распоряжения о целевых показателях расселения в регионах | 21 декабря 2018 г. | 18 января 2019 г. | К.Г.Цицин<br>М.С.Гилев | Письма заинтересованных федеральных органов исполнительной власти по проекту распоряжения о целевых показателях расселения в регионах | Куратор национального проекта |
| 4.5. | Внесение проекта распоряжения о целевых показателях расселения в регионах в Правительство Российской Федерации | 18 января 2019 г. | 25 января 2019 г. | Заместитель Министра строительства и жилищно-коммунального | Письмо Минстроя России о внесении в Правительство Российской Федерации проекта распоряжения о целевых показателях расселения в регионах | Куратор национального проекта |

| № п/п | Наименование результата, мероприятия, контрольной точки | Сроки реализации | | Ответственный исполнитель | Вид документа и характеристика результата | Уровень контроля |
|---|---|---|---|---|---|---|
| | | Начало | Окончание | | | |
| | | | | хозяйства Российской Федерации | | |
| 4.6. | Рассмотрен проект распоряжения о целевых показателях расселения в регионах в Правительстве Российской Федерации и подготовлен к принятию | 25 января 2019 г. | 1 марта 2019 г. | Заместитель Министра строительства и жилищно-коммунального хозяйства Российской Федерации и К.Г.Цицин | Распоряжение Правительства Российской Федерации о целевых показателях расселения в регионах | Проектный комитет |
| 5. | Разработка методических рекомендаций для субъектов Российской Федерации по формированию региональных программ переселения граждан из непригодного для проживания жилищного фонда | 3 декабря 2018 г. | 31 января 2019 г. | М.С.Гилев К.Г.Цицин | Приказ Минстроя России об утверждении методических рекомендаций для субъектов Российской Федерации по формированию региональных программ переселения граждан из непригодного для проживания жилищного фонда | Президиум Совета |
| 5.1. | Разработка проекта приказа Минстроя России об утверждении методических рекомендаций для субъектов Российской Федерации по формированию региональных программ переселения граждан из непригодного для проживания жилищного фонда (далее - проект МР по региональным программам расселения) | 3 декабря 2018 г. | 17 декабря 2018 г. | М.С.Гилев К.Г.Цицин | Письмо Фонда ЖКХ в Минстрой России с проектом МР по региональным программам расселения | Куратор национального проекта |

| № п/п | Наименование результата, мероприятия, контрольной точки | Сроки реализации | | Ответственный исполнитель | Вид документа и характеристика результата | Уровень контроля |
|---|---|---|---|---|---|---|
| | | Начало | Окончание | | | |
| 5.2 | Обсуждение проекта МР по региональным программам расселения в Минстрое России, в том числе с субъектами Российской Федерации (выборочно) | 17 декабря 2018 г. | 31 декабря 2018 г. г. | М.С.Гилев Фонд ЖКХ | Итоговая редакция проекта приказа Минстроя России об утверждении МР по региональным программам расселения | Куратор национального проекта |
| 5.3. | Проект МР по региональным программам согласован в Минстрое России и подписан | 9 января 2019 г. | 21 января 2019 г. | Заместитель Министра строительства и жилищно-коммунального хозяйства Российской Федерации и К.Г.Цицин | Приказ Минстроя России об утверждении МР по региональным программам расселения | Куратор национального проекта |
| 5.4. | Направление приказа Минстроя России об утверждении МР по региональным программам расселения в субъекты Российской Федерации | 21 января 2019 г. | 31 января 2019 г. | М.С.Гилев | Письмо в субъекты Российской Федерации о направлении МР по региональным программам расселения | Куратор национального проекта |
| 6. | Утверждены региональные программы переселения граждан из непригодного для проживания жилищного фонда | 1 января 2019 г. | 10 марта 2019 г. | Высшие должностные лица (руководители высших исполнительных органов государственной власти) субъектов Российской Федерации К.Г.Цицин | Нормативные правовые акты субъектов Российской Федерации об утверждении (принятии) региональных программ переселения граждан из непригодного для проживания жилищного фонда (далее - проекты региональных программ расселения) | Президиум Совета |

| № п/п | Наименование результата, мероприятия, контрольной точки | Сроки реализации | | Ответственный исполнитель | Вид документа и характеристика результата | Уровень контроля |
|---|---|---|---|---|---|---|
| | | Начало | Окончание | | | |
| 6.1. | Субъектами Российской Федерации, получающими финансовую поддержку Фонда ЖКХ на расселение аварийного жилищного фонда, разработаны проекты региональных программ расселения | 1 января 2019 г. | 31 января 2019 г. | Высшие должностные лица (руководители высших исполнительных органов государственной власти) субъектов Российской Федерации | Проекты региональных программ расселения | Фонд ЖКХ |
| 6.2. | Проекты региональных программ расселения согласованы и приняты в установленном порядке | 1 февраля 2019 г. | 1 марта 2019 г. | Высшие должностные лица (руководите ли высших исполнительных органов государственной власти) субъектов Российской Федерации<br><br>Фонд ЖКХ | Нормативные правовые акты субъектов Российской Федерации об утверждении (принятии) региональных программ расселения | Фонд ЖКХ |
| 6.3. | В Минстрой России представлен отчет о об утверждении (принятии) региональных программ расселения | 1 марта 2019 г. | 10 марта 2019 г. | Фонд ЖКХ | Письмо Фонда ЖКХ в Минстрой России с отчетом о об утверждении (принятии) региональных программ расселения | Проектный комитет |

| № п/п | Наименование результата, мероприятия, контрольной точки | Сроки реализации | | Ответственный исполнитель | Вид документа и характеристика результата | Уровень контроля |
|---|---|---|---|---|---|---|
| | | Начало | Окончание | | | |
| 7. | Фондом ЖКХ заключены соглашения с субъектами Российской Федерации на оказание финансовой поддержки на расселение непригодного для проживания жилищного фонда | 1 марта 2019 г. | 10 апреля 2019 г. | Заместитель Министра строительства и жилищно-коммунального хозяйства Российской Федерации и К.Г.Цицин субъекты Российской Федерации | Соглашения с субъектами Российской Федерации об оказании финансовой поддержки на расселение непригодного для проживания жилищного фонда | Президиум Совета |
| 7.1. | Заключение соглашения между Минстроем России и Фондом ЖКХ на предоставление имущественного взноса Российской Федерации в целях оказания субъектам Российской Федерации об оказании финансовой поддержки на расселение непригодного для проживания жилищного фонда (далее - финансовая поддержка на расселение АЖФ) | 1 января 2019 г. | 31 января 2019 г. | М.С.Гилев К.Г.Цицин | Соглашение с Фондом ЖКХ | Куратор национального проекта |
| 7.2. | Перечисление Минстроем России имущественного взноса в Фонд ЖКХ в соответствии с заключенным соглашением | 1 февраля 2019 г. | 15 февраля 2019 г. | М.С.Гилев К.Г.Цицин | Платежное поручение о перечислении имущественного взноса | Куратор национального проекта |

| № п/п | Наименование результата, мероприятия, контрольной точки | Сроки реализации | | Ответственный исполнитель | Вид документа и характеристика результата | Уровень контроля |
|---|---|---|---|---|---|---|
| | | Начало | Окончание | | | |
| 7.3. | Разработка и представление в Минстрой России на согласование типовое соглашение с субъектом Российской Федерации о финансовой поддержке на расселение АЖФ | 15 января 2019 г. | 25 января 2019 г. | К.Г.Цицин | Письмо Фонда ЖКХ в Минстрой России о согласовании типового соглашения с субъектом Российской Федерации о финансовой поддержке на расселение АЖФ | Куратор национального проекта |
| 7.4. | Типовое соглашение с субъектом Российской Федерации о финансовой поддержке на расселение АЖФ рассмотрено и согласовано | 25 января 2019 г. | 31 января 2019 г. | М.С.Гилев К.Г.Цицин | Письмо Минстроя России в Фонд ЖКХ о согласовании типового соглашения с субъектом Российской Федерации о финансовой поддержке на расселение АЖФ | Куратор национального проекта |
| 7.5. | Организовано заключение соглашений с субъектом Российской Федерации о финансовой поддержке на расселение АЖФ (с учетом сроков утверждения региональных программ расселения) | 1 февраля 2019 г. | 1 апреля 2019 г. | К.Г.Цицин | Соглашения с субъектами Российской Федерации о финансовой поддержке на расселение АЖФ | Куратор национального проекта |
| 7.6. | Отчет о заключении соглашений с субъектами Российской Федерации о финансовой поддержке на расселение АЖФ представлен в Минстрой России | 1 апреля 2019 г. | 10 апреля 2019 г. | К.Г.Цицин | Письмо Фонда ЖКХ в Минстрой России с отчетом о заключении соглашений с субъектами Российской Федерации о финансовой поддержке на расселение АЖФ | Куратор национального проекта |

| № п/п | Наименование результата, мероприятия, контрольной точки | Сроки реализации | | Ответственный исполнитель | Вид документа и характеристика результата | Уровень контроля |
|---|---|---|---|---|---|---|
| | | Начало | Окончание | | | |
| 8. | Федеральный закон, предусматривающий введение новых механизмов при переселении граждан аварийного жилищного фонда | 15 января 2019 г. | 1 июля 2019 г. | Н.Н.Антипина, К.Г.Цицин | Федеральный закон предусматривает:<br>- предоставление гражданам<br>- субсидий на приобретение готового жилья (в том числе с использованием жилищных сертификатов) или строительство индивидуального жилья;<br>- возможность предоставление жилья на условиях субсидируемой льготной ипотеки;<br>- поддержка строительства объектов жилищного фонда социального использования для предоставления переселяемым гражданам на условиях найма;<br>- предоставление субсидий застройщикам при условии исполнения ими обязательств по расселению граждан в рамках договоров развития застроенных;<br>- содействие собственникам в проведении реновации аварийного дома;<br>- уточнение категорий граждан, которым должно предоставляться жилье по программам переселения из аварийных домов (нуждаемость, однократность) и критериев равнозначности при | |

| № п/п | Наименование результата, мероприятия, контрольной точки | Сроки реализации | | Ответственный исполнитель | Вид документа и характеристика результата | Уровень контроля |
|---|---|---|---|---|---|---|
| | | Начало | Окончание | | | |
| | | | | | переселении из аварийного жилья - создание механизмов, совершенствующих порядок отбора участников конкурсов на покупку жилых помещений в построенных (строящихся) домах в рамках программ переселения | |
| 8.1. | Разработан проект федерального закона, предусматривающий введение новых механизмов при переселении граждан аварийного жилищного фонда | 12 ноября 2018 г. | 20 декабря 2018 г. | Н.Н.Антипина<br>К.Г.Цицин | Проект федерального закона | Куратор национального проекта |
| 8.2. | Проект федерального закона направлен в Правительство Российской Федерации | 25 января 2018 г. | 31 января 2018 г. | Н.Н.Антипина<br>К.Г.Цицин | Письмо Минстроя России о направлении проекта федерального закона в Правительство Российской Федерации | Куратор национального проекта |
| 8.3. | Проект федерального закона рассмотрен в Правительстве Российской Федерации и внесен на рассмотрение в Государственную Думу Федерального Собрания Российской Федерации | 1 февраля 2018 г. | 29 марта 2018 г. | Н.Н.Антипина<br>К.Г.Цицин | Письмо Правительства Российской Федерации о направлении проекта федерального закона Государственную Думу Федерального Собрания Российской Федерации | Куратор национального проекта |

| № п/п | Наименование результата, мероприятия, контрольной точки | Сроки реализации | | Ответственный исполнитель | Вид документа и характеристика результата | Уровень контроля |
|---|---|---|---|---|---|---|
| | | Начало | Окончание | | | |
| 8.4 | Проект федерального закона рассмотрен и принят Государственной Думой Федерального Собрания Российской Федерации | 1 апреля 2019 г. | 10 июня 2019 г. | Н.Н.Антипина<br><br>К.Г.Цицин | Проект федерального закона принят Государственной Думой Федерального Собрания Российской Федерации | Проектный комитет |
| 8.5 | Проект федерального закона одобрен Советом Федерации Федерального Собрания Российской Федерации и направление на подписание Президенту Российской Федерации | 10 июня 2019 г. | 28 июня 2019 г. | Н.Н.Антипина<br><br>К.Г.Цицин | Проект федерального закона одобрен Советом Федерации Федерального Собрания Российской Федерации и направлен на подписание Президенту Российской Федерации | Куратор национального проекта |
| 9. | Реализованы мероприятия, предусмотренные региональными программами переселения граждан из непригодного для проживания жилищного фонда | 1 апреля 2019 г. | 1 апреля 2025 г. | Высшие должностные лица (руководители высших исполнительных органов государственной власти) субъектов Российской Федерации<br><br>К.Г.Цицин | Количество квадратных метров, расселенного аварийного жилищного фонда, млн. кв. м<br>Количество граждан, расселенных из аварийного жилищного фонда, тыс. человек в соответствии с соглашениями, заключенными между Фондом и субъектами Российской Федерации (далее - соглашения о расселении с регионами) | Проектный комитет |

| № п/п | Наименование результата, мероприятия, контрольной точки | Сроки реализации | | Ответственный исполнитель | Вид документа и характеристика результата | Уровень контроля |
|---|---|---|---|---|---|---|
| | | Начало | Окончание | | | |
| 9.1. | Реализованы мероприятия, предусмотренные региональными программами переселения граждан из непригодного для проживания жилищного фонда в 2019 году (далее - региональные программы расселения) | 1 апреля 2019 г. | 31 декабря 2019 г. | Высшие должностные лица (руководители высших исполнительных органов государственной власти) субъектов Российской Федерации<br><br>К.Г.Цицин | Отчет субъектов Российской Федерации в Фонд ЖКХ о выполнении соглашения о расселении | Проектный комитет |
| 9.2 | Представление в Минстрой России отчета о реализации региональных программ расселения в 2019 году | 1 января 2020 г. | 1 апреля 2020 г. | К.Г.Цицин | Письмо Фонда ЖКХ в Минстрой России с отчетом о реализации региональных программ расселения в 2019 году | Куратор национального проекта |
| 9.3. | Реализованы мероприятия, предусмотренные региональными программами переселения граждан из непригодного для проживания жилищного фонда в 2020 году (далее - региональные программы расселения) | 1 января 2020 г. | 31 декабря 2020 г. | Высшие должностные лица (руководители высших исполнительных органов государственной власти) субъектов Российской Федерации<br><br>К.Г.Цицин | Отчет субъектов Российской Федерации в Фонд ЖКХ о выполнении соглашения о расселении | Проектный комитет |

| № п/п | Наименование результата, мероприятия, контрольной точки | Сроки реализации | | Ответственный исполнитель | Вид документа и характеристика результата | Уровень контроля |
|---|---|---|---|---|---|---|
| | | Начало | Окончание | | | |
| 9.4. | Представление в Минстрой России отчета о реализации региональных программ расселения в 2020 году | 1 января 2021 г. | 1 апреля 2021 г. | К.Г.Цицин | Письмо Фонда ЖКХ в Минстрой России с отчетом о реализации региональных программ расселения в 2020 году | Куратор национального проекта |
| 9.5. | Реализованы мероприятия, предусмотренные региональными программами переселения граждан из непригодного для проживания жилищного фонда в 2021 году (далее - региональные программы расселения) | 1 января 2021 г. | 31 декабря 2021 г. | Высшие должностные лица (руководители высших исполнительных органов государственной власти) субъектов Российской Федерации<br><br>К.Г.Цицин | Отчет субъектов Российской Федерации в Фонд ЖКХ о выполнении соглашения о расселении | Куратор национального проекта |
| 9.6. | Представление в Минстрой России отчета о реализации региональных программ расселения в 2021 году | 1 января 2022 г. | 1 апреля 2022 г. | К.Г.Цицин | Письмо Фонда ЖКХ в Минстрой России с отчетом о реализации региональных программ расселения в 2021 году | Куратор национального проекта |
| 9.7. | Реализованы мероприятия, предусмотренные региональными программами переселения граждан из непригодного для проживания жилищного фонда в 2022 году (далее - региональные программы расселения) | 1 января 2022 г. | 31 декабря 2022 г. | Высшие должностные лица (руководители высших исполнительных органов государственной | Отчет субъектов Российской Федерации в Фонд ЖКХ о выполнении соглашения о расселении | Проектный комитет |

| № п/п | Наименование результата, мероприятия, контрольной точки | Сроки реализации | | Ответственный исполнитель | Вид документа и характеристика результата | Уровень контроля |
|---|---|---|---|---|---|---|
| | | Начало | Окончание | | | |
| | | | | власти) субъектов Российской Федерации<br><br>К.Г.Цицин | | |
| 9.8. | Представление в Минстрой России отчета о реализации региональных программ расселения в 2022 году | 1 января 2023 г. | 1 апреля 2023 г. | Фонд ЖКХ | Письмо Фонда ЖКХ в Минстрой России с отчетом о реализации региональных программ расселения в 2022 году | Куратор национального проекта |
| 9.9. | Реализованы мероприятия, предусмотренные региональными программами переселения граждан из непригодного для проживания жилищного фонда в 2023 году (далее - региональные программы расселения) | 1 января 2023 г. | 31 декабря 2023 г. | Высшие должностные лица (руководители высших исполнительных органов государственной власти) субъектов Российской Федерации<br><br>К.Г.Цицин | Отчет субъектов Российской Федерации в Фонд ЖКХ о выполнении соглашения о расселении | Куратор национального проекта |
| 9.10. | Представление в Минстрой России отчета о реализации региональных программ расселения в 2023 году | 1 апреля 2024 г. | 1 апреля 2024 г. | К.Г.Цицин | Письмо Фонда ЖКХ в Минстрой России с отчетом о реализации региональных программ расселения в 2023 году | Куратор национального проекта |

| № п/п | Наименование результата, мероприятия, контрольной точки | Сроки реализации | | Ответственный исполнитель | Вид документа и характеристика результата | Уровень контроля |
|---|---|---|---|---|---|---|
| | | Начало | Окончание | | | |
| 9.11. | Реализованы мероприятия, предусмотренные региональными программами переселения граждан из непригодного для проживания жилищного фонда в 2024 году (далее - региональные программы расселения) | 1 апреля 2024 г. | 31 декабря 2024 г. | Высшие должностные лица (руководители высших исполнительных органов государственной власти) субъектов Российской Федерации<br><br>К.Г.Цицин | Отчет субъектов Российской Федерации в Фонд ЖКХ о выполнении соглашения о расселении | Проектный комитет |
| 9.12. | Представление в Минстрой России отчета о реализации региональных программ расселения в 2024 году | 1 января 2025 г. | 1 апреля 2025 г. | К.Г.Цицин | Письмо Фонда ЖКХ в Минстрой России с отчетом о реализации региональных программ расселения в 2024 году | Куратор национального проекта |

ПРИЛОЖЕНИЕ № 3
к паспорту федерального проекта
"Обеспечение устойчивого
сокращения непригодного для
проживания жилищного фонда"

# О Ц Е Н К А

## вклада мероприятий федерального проекта "Обеспечение устойчивого сокращения непригодного для проживания жилищного фонда" в достижение целей национального проекта "Жилье и городская среда"

| № п/п | Наименование мероприятия | Оценка влияния на достижение целей национального проекта | | | | | Сводный рейтинг | Комментарии (при наличии) |
|---|---|---|---|---|---|---|---|---|
| | | Обеспечение доступным жильем семей со средним достатком, в том числе создание возможностей для приобретения (строительства) ими жилья с использованием ипотечного кредита, ставка по которому должна быть менее 8 процентов | Увеличение объема жилищного строительства не менее чем до 120 млн. квадратных метров в год, млн. кв. метров | Кардинальное повышение комфортности городской среды, повышение индекса качества городской среды на 30 процентов, сокращение в соответствии с этим индексом количества городов с неблагоприятной средой в два раза | Создание механизма прямого участия граждан в формировании комфортной городской среды, увеличение доли граждан, принимающих участие в решении вопросов развития городской среды, до 30 процентов | Обеспечение устойчивого сокращения непригодного для проживания жилищного фонда | | |
| 1. | Принят федеральный закон "О внесении изменений в Федеральный закон от 21 июля 2007 г. № 185-ФЗ "О Фонде содействия реформированию жилищно-коммунального хозяйства", федерального закона, устанавливающего механизмы расселения непригодного для проживания жилищного фонда, уточнены критерии признания многоквартирных домов аварийными | | | | | 50 | 50 | Мероприятие имеет высокую важность и позволяет создать нормативно-правовую основу реализации федерального проекта. Однако, результатом мероприятия не является количество расселенных граждан, площади аварийного жилищного фонда |

| № п/п | Наименование мероприятия | Оценка влияния на достижение целей национального проекта | | | | | Сводный рейтинг | Комментарии (при наличии) |
|---|---|---|---|---|---|---|---|---|
| | | Обеспечение доступным жильем семей со средним достатком, в том числе создание возможностей для приобретения (строительства) ими жилья с использованием ипотечного кредита, ставка по которому должна быть менее 8 процентов | Увеличение объема жилищного строительства не менее чем до 120 млн. квадратных метров в год, млн. кв. метров | Кардинальное повышение комфортности городской среды, повышение индекса качества городской среды на 30 процентов, сокращение в соответствии с этим индексом количества городов с неблагоприятной средой в два раза | Создание механизма прямого участия граждан в формировании комфортной городской среды, увеличение доли граждан, принимающих участие в решении вопросов развития городской среды, до 30 процентов | Обеспечение устойчивого сокращения непригодного для проживания жилищного фонда | | |
| 2. | Определен порядок оказания финансовой поддержки субъектам Российской Федерации на расселения непригодного для проживания жилищного фонда (принят соответствующий акт Правительства Российской Федерации) | | | | | 10 | 10 | Мероприятие имеет высокую важность и позволяет создать нормативно-правовую основу реализации федерального проекта. Однако, результатом мероприятия не является количество расселенных граждан, площади аварийного жилищного фонда |
| 3. | Принято постановление Правительства Российской Федерации, конкретизирующее порядок и критерии признания многоквартирных домов аварийными, процедуру оценки технического состояния несущих конструкций многоквартирного дома специализированной организацией | | | | | 10 | 10 | Мероприятие имеет высокую важность и позволяет создать нормативно-правовую основу реализации федерального проекта. Однако, результатом мероприятия не является количество расселенных граждан, площади аварийного жилищного фонда |
| 4. | Принято постановление Правительства Российской Федерации о порядке распределения и представления финансовой поддержки субъектам Российской Федерации за счет | | | | | 10 | 10 | Мероприятие имеет высокую важность и позволяет создать нормативно-правовую основу реализации федерального проекта. Однако, результатом мероприятия не является |

| № п/п | Наименование мероприятия | Оценка влияния на достижение целей национального проекта | | | | | Сводный рейтинг | Комментарии (при наличии) |
|---|---|---|---|---|---|---|---|---|
| | | Обеспечение доступным жильем семей со средним достатком, в том числе создание возможностей для приобретения (строительства) ими жилья с использованием ипотечного кредита, ставка по которому должна быть менее 8 процентов | Увеличение объема жилищного строительства не менее чем до 120 млн. квадратных метров в год, млн. кв. метров | Кардинальное повышение комфортности городской среды, повышение индекса качества городской среды на 30 процентов, сокращение в соответствии с этим индексом количества городов с неблагоприятной средой в два раза | Создание механизма прямого участия граждан в формировании комфортной городской среды, увеличение доли граждан, принимающих участие в решении вопросов развития городской среды, до 30 процентов | Обеспечение устойчивого сокращения непригодного для проживания жилищного фонда | | |
| | средств федерального бюджета | | | | | | | количество расселенных граждан, площади аварийного жилищного фонда |
| 5. | Субъектам Российской Федерации установлены целевые показатели расселения непригодного для проживания жилищного фонда в 2019 - 2024 годах | | | | | 10 | 10 | Мероприятие имеет высокую важность и позволяет создать нормативно-правовую основу реализации федерального проекта. Однако, результатом мероприятия не является количество расселенных граждан, площади аварийного жилищного фонда |
| 6. | Разработаны методические рекомендации для субъектов Российской Федерации по формированию региональных программ переселения граждан из непригодного для проживания жилищного фонда | | | | | 10 | 10 | Мероприятие имеет высокую важность и позволяет создать нормативно-правовую основу реализации федерального проекта. Однако, результатом мероприятия не является количество расселенных граждан, площади аварийного жилищного фонда |
| 7. | Утверждены региональные программы переселения граждан | | | | | 10 | 10 | Мероприятие имеет высокую важность и позволяет создать |

| № п/п | Наименование мероприятия | Оценка влияния на достижение целей национального проекта | | | | | Сводный рейтинг | Комментарии (при наличии) |
|---|---|---|---|---|---|---|---|---|
| | | Обеспечение доступным жильем семей со средним достатком, в том числе создание возможностей для приобретения (строительства) ими жилья с использованием ипотечного кредита, ставка по которому должна быть менее 8 процентов | Увеличение объема жилищного строительства не менее чем до 120 млн. квадратных метров в год, млн. кв. метров | Кардинальное повышение комфортности городской среды, повышение индекса качества городской среды на 30 процентов, сокращение в соответствии с этим индексом количества городов с неблагоприятной средой в два раза | Создание механизма прямого участия граждан в формировании комфортной городской среды, увеличение доли граждан, принимающих участие в решении вопросов развития городской среды, до 30 процентов | Обеспечение устойчивого сокращения непригодного для проживания жилищного фонда | | |
| | из непригодного для проживания жилищного фонда | | | | | | | нормативно-правовую основу реализации федерального проекта. Однако, результатом мероприятия не является количество расселенных граждан, площади аварийного жилищного фонда |
| 8. | Заключены соглашения с субъектами Российской Федерации на оказание финансовой поддержки на расселение непригодного для проживания жилищного фонда | | | | | 10 | 10 | Мероприятие имеет высокую важность и позволяет создать нормативно-правовую основу реализации федерального проекта. Однако, результатом мероприятия не является количество расселенных граждан, площади аварийного жилищного фонда |
| 9. | Реализованы мероприятия, предусмотренные региональными программами переселения граждан из непригодного для проживания жилищного фонда | 2 | 10 | 10 | | 100 | 122 | |

Дополнительная информация

**1. Описание влияния реализуемых мероприятий на достижение целей национального проекта.**

Цель. Обеспечение устойчивого сокращения непригодного для проживания жилищного фонда.

В рамках реализации федерального проекта "Обеспечение устойчивого сокращения непригодного для проживания жилищного фонда" планируется достичь превышения расселяемого аварийного жилищного фонда над признаваемым в 2023 году.

Цель. Обеспечение доступным жильем семей со средним достатком, в том числе создание возможностей для приобретения (строительства) ими жилья с использованием ипотечного кредита, ставка по которому должна быть менее 8 процентов.

Комплекс мероприятий, по совершенствованию механизмов реализации программ переселения граждан, включает в себя в том числе мероприятия, направленные на оптимизацию бюджетных расходов, в том числе успешно опробованные регионами, а именно предоставление собственникам жилья на условиях субсидированной льготной ипотеки.

Цель: Увеличение объема жилищного строительства не менее чем до 120 млн. квадратных метров в год, млн. кв. метров.

В рамках реализации федерального проекта "Обеспечение устойчивого сокращения непригодного для проживания жилищного фонда" к 2024 году планируется расселить 9,54 млн. кв. м, что составляет 10% от планового значения.

Цель: Кардинальное повышение комфортности городской среды, повышение индекса качества городской среды на 30 процентов, сокращение в соответствии с этим индексом количества городов с неблагоприятной средой в два раза.

Одним из значимых индикаторов индекса качества городской среды является процент граждан, проживающих в аварийном жилищном фонде. Реализация мероприятий федерального проекта "Обеспечение устойчивого сокращения непригодного для проживания жилищного фонда" окажет влияние на достижение указанной цели.

**2. Выделение наиболее значимых и заметных для общества укрупненных целей и задач, предусмотрев их приоритетное финансирование и концентрацию иных ресурсов для их достижения.**

По итогам оценки влияния мероприятий федерального проекта на цели национального проекта к 31 декабря 2024 г.:

- переселено 530,9 тыс. человек, проживающих в аварийном жилищном фонде,
- расселено не менее 9,54 млн. кв. м. аварийного жилищного фонда.

**3. В рамках государственной программы "Обеспечение доступным и комфортным жильем и коммунальными услугами граждан Российской Федерации" предусмотрена реализация следующих мероприятий, которые также направлены на достижение заявленных целей и решение соответствующих задач.**

- мероприятия по стимулированию жилищного строительства;
- мероприятие по расселению аварийного жилья.

**4. Обоснование эффективности, достаточности и необходимости предлагаемых мероприятий.**

Для реализации мероприятий по переселению граждан из непригодного для проживания жилищного фонда определены следующие целевые показатели:

- количество квадратных метров, расселенного аварийного жилищного фонда (далее- АЖФ), млн. кв. м,
- количество квадратных метров, расселенного АЖФ, млн. кв. м

По состоянию на 1 января 2018 г. в Российской Федерации признано аварийными в связи с их физическим износом - 12,23 млн. кв. м жилья в многоквартирных домах, в которых проживает 748,58 тысяч человек.

Для достижения устойчивого сокращения непригодного для проживания жилья нужно расселить в период 2019 - 2024 годов не менее 9,56 млн. кв. м. и 530,8 тыс. человек.

Основные показатели учтенные при расчете потребности в средствах для решения задачи расселения АЖФ:

- объем АЖФ - 12,23 млн. кв. метров,
- прогноз по признаваемому АЖФ,
- прогнозная доля жилья, расселяемого инвесторами - 4% (учтена на фактическом уровне программ 2014 - 2017 годах),
- прогнозная доля жилья, передаваемого муниципалитетам инвесторами, реализующими проекты РЗТ (КОТ, КУРТ), безвозмездно - 5% (начиная с 3-го года реализации программы),
- стоимость строительства кв. м жилья в среднем по Российской Федерации - 38200 рублей (расчет производился по стоимости сложившейся в каждом субъекте Российской Федерации),
- прогнозный доход от продажи прав на земельные участки после сноса расселенного жилья - 5% (начиная с 3-го года реализации программы),

- средняя доля федерального финансирования - исходя из установленного предельного уровня софинансирования из федерального бюджета расходных обязательств субъектов Российской Федерации для регионов - получателей дотаций на выравнивание бюджетной обеспеченности - в размере от 95% до 99%, регионов доноров - от 95% до 0%.

Для реализации проекта необходимо предоставление финансовой поддержки субъектам Российской Федерации из федерального бюджета, через имущественный взнос в государственную корпорацию- Фонд содействия реформирования жилищно- коммунального хозяйства, на условиях долевого финансирования регионов.

Основные показатели расселения АЖФ и финансовые потребности необходимые для этого приведены в Таблице 1.

Распределение средств бюджетной системы на расселение АЖФ в 2019 - 2024 годах в разрезе субъектов Российской Федерации представлен в Таблице 2.

Также в целях реализации программы по расселению аварийного жилищного фонда необходимо проделать работу по совершенствованию критериев и порядка признания домов аварийными, в том числе определения порядка дальнейшего использования земельных участков, находящихся под аварийными домами, и определения стандартов оценки помещений в аварийных домах.

При успешной реализации программ по переселению по итогам 2019 - 2021 годов для поддержания темпов устойчивого сокращения непригодного жилищного фонда к 2024 году целесообразно вернуться к вопросу уточнения объемов финансирования начиная с 2022 года.

**5. Проведение приоритизации мероприятий исходя из их влияния на достижение поставленных в проекте целей.**

Приоритизация мероприятий, реализуемых в рамках федерального проекта производится исходя оценки вклада каждого мероприятия в достижение целей национального проекта.

При этом, отказ от их финансирования может привести к срыву реализации всего проекта и не позволит достичь показателей, установленных Указом.

**6. Порядок реализацию мероприятий федерального проекта.**

Паспортом предусмотрена в первую очередь реализация мероприятий, связанных с корректировкой и принятием нормативных правовых актов, что позволит оптимизировать или минимизировать стоимость последующих мероприятий.

**7. Введение для каждого мероприятия характеристики возможности отказа от его финансирования при принятии решения отказа от его реализации.**

В федеральном проекте разделе 3 "Задачи и результаты федерального проекта" столбце "Характеристика результата" отражена информация о возможности отказа от финансирования мероприятия при принятии решения отказа от его реализации.

**8. Введение для каждого создаваемого объекта показателя стоимости его последующего содержания**

Бремя по содержанию жилого помещения несет собственник жилого помещения.

ПРИЛОЖЕНИЕ № 4
к паспорту федерального
проекта "Обеспечение устойчивого
сокращения непригодного
для проживания жилищного фонда"

# МЕТОДИКА

**распределения и правила предоставления финансовой поддержки за счет средств государственной корпорации - Фонд содействия реформированию жилищно-коммунального хозяйства на реализацию федерального проекта "Обеспечение устойчивого сокращения непригодного для проживания жилищного фонда"**

1. Настоящая методика устанавливает порядок распределения по субъектам Российской Федерации финансовой поддержки государственной корпорации - Фонда содействия реформированию жилищно-коммунального хозяйства (далее - Фонд ЖКХ) на переселение граждан из аварийного жилищного фонда, предоставляемой в целях реализации мероприятий федерального проекта "Обеспечение устойчивого сокращения непригодного для проживания жилищного фонда" и правила предоставления указанной финансовой поддержки (далее соответственно - методика (правила), финансовая поддержка на переселение).

2. Используемые в настоящей методике (правилах) понятия означают следующее:

"непригодный для проживания жилищный фонд" - жилые помещения в многоквартирных домах, признанных аварийными в результате физического износа;

"устойчивое сокращение непригодного для проживания жилищного фонда" - достижение в отчетном периоде объема расселения не менее объема признаваемого аварийным жилья;

"целевые показатели" - количество квадратных метров расселенного аварийного жилищного фонда (млн. кв. м), количество граждан, расселенных из аварийного жилищного фонда (тыс. человек);

"мероприятия по переселению" - приобретение (строительство) жилых помещений для целей переселения граждан из непригодного для

проживания жилищного фонда; выплата возмещения, субсидий собственникам изымаемых жилых помещений, расположенных в признанных аварийными многоквартирных домах; предоставление субсидий юридическим лицам, реализующим инвестиционные проекты (освоения) развития территорий, предусмотренные Градостроительным кодексом Российской Федерации, включающие в себя мероприятия по расселению непригодного для проживания жилья.

3. Распределение средств финансовой поддержки на переселение по субъектам Российской Федерации осуществляется пропорционально потребности в средствах федерального бюджета на расселение непригодного для проживания жилищного фонда, имеющегося на территории субъекта Российской Федерации по состоянию на 1 января 2018 г., расселение которого не обеспечено финансированием, определяемой по формуле:

$$П_{фi} = S_{АЖФ\ i} \times Ст_{м2\ i} \times К_{фин\ i},$$

где:

$П_{фi}$ - потребность в финансировании мероприятий по переселению за счет средств федерального бюджета в i-м субъекте Российской Федерации, млн рублей,

$S_{АЖФ\ i}$ - площадь непригодного для проживания жилищного фонда, имеющегося на территории субъекта Российской Федерации по состоянию на 1 января 2018 г., расселение которого не обеспечено финансированием, тыс кв м,

$Ст_{м2\ i}$ - средняя рыночная стоимость одного квадратного метра общей площади жилого помещения по субъектам Российской Федерации на II квартал 2018 г., тыс. рублей за кв. м,

$К_{фин\ i}$ - доля финансирования расходного обязательства субъекта Российской Федерации согласно приложению 1 к настоящей методике (правилам).

Объем финансовой поддержки, предоставляемый субъекту Российской Федерации в текущем финансовом году, определяется по формуле:

$$V_{фин\ i} = V_{фин} \times \frac{П_{ф\ i}}{\sum П_{ф\ i}},$$

где:

$V_{фин\ i}$ - объем финансовой поддержки, предоставляемый субъекту Российской Федерации в текущем финансовом году, млн рублей,

$V_{фин}$ - объем финансовой поддержки в текущем финансовом году в целом по Российской Федерации, млн рублей.

4. Финансовая поддержка на переселение предоставляется субъектам Российской Федерации на реализацию мероприятий по переселению.

5. Финансовая поддержка предоставляется в пределах лимитов предоставления финансовой поддержки на переселение, рассчитанных в соответствии с настоящей методикой (правилами), установленных для субъектов Российской Федерации (далее - лимиты).

Лимиты субъектам Российской Федерации определяются решением Правительства Российской Федерации, принимаемым на основании предложений Министерства строительства и жилищно-коммунального хозяйства Российской Федерации на период реализации федерального проекта.

Лимиты ежегодно пересматриваются в зависимости от выполнения субъектом Российской Федерации целевых показателей.

6. Предоставление финансовой поддержки на переселение осуществляется на основании соглашения о предоставлении финансовой поддержки на переселение, заключенного между субъектом Российской Федерации и Фондом ЖКХ(далее - соглашение).

7. Типовые условия соглашения утверждаются Фондом по согласованию с Министерством строительства и жилищно-коммунального хозяйства Российской Федерации.

8. Соглашение должно содержать следующие обязательные условия:

а) обязательство Фонда предоставить субъекту Российской Федерации финансовую поддержку, сумма финансовой поддержки, цели, условия и порядок ее предоставления (перечисления);

б) целевые показатели;

в) обязательство субъекта Российской Федерации по предоставлению отчетности о достижении целевых показателей, а также ответственность субъекта Российской Федерации за непредставление такой отчетности;

г) обязательство субъекта Российской Федерации о достижении на территории субъекта Российской Федерации устойчивого сокращения непригодного для проживания жилищного фонда в течение срока

реализации федерального проекта, ответственность субъекта Российской Федерации за невыполнение указанного обязательства.

9. Предоставление финансовой поддержки осуществляется в соответствии с заявками, направляемыми субъектами Российской Федерации в Фонд, по форме, утвержденной Фондом по согласованию с Министерством строительства и жилищно-коммунального хозяйства Российской Федерации.

Фонд рассматривает заявку субъекта Российской Федерации в течение 30 дней и принимает решение о предоставлении субъекту Российской Федерации финансовой поддержки либо отказе в предоставлении.

10. В случае принятия решения о предоставлении субъекту Российской Федерации финансовой поддержки перечисление средств Фонда осуществляется в течение 10 дней после подписания соглашения на счета территориальных органов Федерального казначейства, открытые для учета поступлений и их распределения между бюджетами бюджетной системы Российской Федерации, для последующего перечисления в установленном порядке в бюджеты субъектов Российской Федерации.

11. Софинансирование субъектом Российской Федерации расходов на реализацию мероприятий по переселению осуществляется ежегодно в размере не менее установленной в приложении к настоящей методике (правилам) доле финансирования за счет средств бюджета субъекта Российской Федерации и (или) местных бюджетов, исходя из размера полученной в текущем году финансовой поддержки на переселение.

18. Контроль за исполнением субъектами Российской Федерации настоящих правил, достижением целевых показателей, выполнением условий предоставления финансовой поддержки на переселение, условий долевого финансирования мероприятий по переселению за счет средств бюджета субъекта Российской Федерации и (или) местных бюджетов осуществляется Фондом в соответствии с установленным порядком мониторинга.

ПРИЛОЖЕНИЕ № 5
к паспорту федерального проекта
"Обеспечение устойчивого
сокращения непригодного для
проживания жилищного фонда"

# РАСПРЕДЕЛЕНИЕ

## средств федерального бюджета на расселение аварийного жилищного фонда пропорционально площади аварийного жилищного фонда на территории субъекта Российской Федерации в 2019 - 2024 годах

| № п/п | Наименование субъекта | Уровень софинансирования расходных обязательств субъектов Российской Федерации в целях софинансирования расходных обязательств субъектов Российской Федерации, возникающих при реализации национальных проектов % | Средства федерального бюджета | | | | | | | Средства бюджетов субъектов Российской Федерации | | | | | | | Прогнозный объем расселения | | | | | | | | | | | | | |
|---|---|---|---|---|---|---|---|---|---|---|---|---|---|---|---|---|---|---|---|---|---|---|---|---|---|---|---|---|---|
| | | | Всего | 2019 год | 2020 год | 2021 год | 2022 год | 2023 год | 2024 год | Всего | 2019 год | 2020 год | 2021 год | 2022 год | 2023 год | 2024 год | Всего | 2019 год | 2020 год | 2021 год | 2022 год | 2023 год | 2024 год | Всего | 2019 год | 2020 год | 2021 год | 2022 год | 2023 год | 2024 год |
| | | | тыс. руб. | тыс. руб. | тыс. руб. | тыс. руб. | тыс. руб. | тыс. руб. | тыс. руб. | тыс. руб. | тыс. руб. | тыс. руб. | тыс. руб. | тыс. руб. | тыс. руб. | тыс. руб. | тыс. руб. | тыс. кв. м. | тыс. кв. м. | тыс. кв. м. | тыс. кв. м. | тыс. кв. м. | тыс. кв. м. | тыс. кв. м. | тыс. чел. | тыс. чел. | тыс. чел. | тыс. чел. | тыс. чел. | тыс. чел. | тыс. чел. |
| | Российская Федерация | 86,43% | 431940000,0 | 35400000,0 | 35420000,0 | 35420000,0 | 111060000,0 | 111060000,0 | 103580000,0 | 67835947,1 | 5559551,2 | 5562692,1 | 5562692,1 | 17441913,9 | 17441913,9 | 16267183,9 | 9561,9 | 147,4 | 983,1 | 983,5 | 1298,6 | 3090,1 | 3052,8 | 530,9 | 8,2 | 54,6 | 54,6 | 72,1 | 171,7 | 169,6 |
| | Центральный федеральный округ | | 56644678,3 | 4642361,5 | 4644984,3 | 4644984,3 | 14564425,5 | 14564425,5 | 13583497,2 | 5897881,3 | 483365,7 | 483638,8 | 483638,8 | 1516457,6 | 1516457,6 | 1414322,7 | 1250,1 | 19,3 | 128,6 | 128,7 | 169,9 | 404,3 | 399,4 | 69,4 | 1,1 | 7,1 | 7,1 | 9,4 | 22,5 | 22,2 |
| 1. | Белгородская область | 96% | 2465250,2 | 202041,6 | 202155,8 | 202155,8 | 633862,8 | 633862,8 | 591171,5 | 102718,8 | 8418,4 | 8423,2 | 8423,2 | 26410,9 | 26410,9 | 24632,1 | 53,79 | 0,83 | 5,53 | 5,54 | 7,31 | 17,39 | 17,18 | 2,99 | 0,05 | 0,31 | 0,31 | 0,41 | 0,97 | 0,95 |
| 2. | Брянская область | 99% | 890690,8 | 72997,3 | 73038,5 | 73038,5 | 229013,6 | 229013,6 | 213589,3 | 8996,9 | 737,3 | 737,8 | 737,8 | 2313,3 | 2313,3 | 2157,5 | 23,57 | 0,36 | 2,42 | 2,43 | 3,20 | 7,62 | 7,53 | 1,31 | 0,02 | 0,13 | 0,13 | 0,18 | 0,42 | 0,42 |

| № п/п | Наименование субъекта | Уровень софинансирования расходных обязательств субъектов Российской Федерации в целях софинансирования расходных обязательств субъектов Российской Федерации, возникающих при реализации национальных проектов % | Средства федерального бюджета | | | | | | | Средства бюджетов субъектов Российской Федерации | | | | | | | Прогнозный объем расселения | | | | | | | | | | | | | |
|---|---|---|---|---|---|---|---|---|---|---|---|---|---|---|---|---|---|---|---|---|---|---|---|---|---|---|---|---|---|
| | | | Всего | 2019 год | 2020 год | 2021 год | 2022 год | 2023 год | 2024 год | Всего | 2019 год | 2020 год | 2021 год | 2022 год | 2023 год | 2024 год | Всего | 2019 год | 2020 год | 2021 год | 2022 год | 2023 год | 2024 год | Всего | 2019 год | 2020 год | 2021 год | 2022 год | 2023 год | 2024 год |
| | | | тыс. руб. | тыс. руб. | тыс. руб. | тыс. руб. | тыс. руб. | тыс. руб. | тыс. руб. | тыс. руб. | тыс. руб. | тыс. руб. | тыс. руб. | тыс. руб. | тыс. руб. | тыс. руб. | тыс. кв. м. | тыс. кв. м. | тыс. кв. м. | тыс. кв. м. | тыс. кв. м. | тыс. кв. м. | тыс. кв. м. | тыс. чел. | тыс. чел. | тыс. чел. | тыс. чел. | тыс. чел. | тыс. чел. | тыс. чел. |
| 3. | Владимирская область | 98% | 4665381,9 | 382355,2 | 382571,3 | 382571,3 | 1199558,5 | 1199558,5 | 1118767,1 | 95211,9 | 7803,2 | 7807,6 | 7807,6 | 24480,8 | 24480,8 | 22832,0 | 108,46 | 1,67 | 11,16 | 11,16 | 14,74 | 35,07 | 34,65 | 6,03 | 0,09 | 0,62 | 0,62 | 0,82 | 1,95 | 1,92 |
| 4. | Воронежская область | 98% | 2353913,7 | 192916,9 | 193025,9 | 193025,9 | 605236,0 | 605236,0 | 564472,8 | 48039,1 | 3937,1 | 3939,3 | 3939,3 | 12351,8 | 12351,8 | 11519,9 | 57,27 | 0,88 | 5,89 | 5,90 | 7,78 | 18,52 | 18,30 | 3,18 | 0,05 | 0,33 | 0,33 | 0,43 | 1,03 | 1,02 |
| 5. | город Москва* | 0% | - | - | - | - | - | - | - | | | | | | | | 0,00 | 0,00 | 0,00 | 0,00 | 0,00 | 0,00 | 0,00 | - | - | - | - | - | - | - |
| 6. | Ивановская область | 99% | 936544,7 | 76755,3 | 76798,7 | 76798,7 | 240803,5 | 240803,5 | 224585,1 | 9460,0 | 775,3 | 775,7 | 775,7 | 2432,4 | 2432,4 | 2268,5 | 23,17 | 0,36 | 2,38 | 2,38 | 3,15 | 7,49 | 7,40 | 1,29 | 0,02 | 0,13 | 0,13 | 0,17 | 0,42 | 0,41 |
| 7. | Калужская область | 96% | 2756670,3 | 225925,2 | 226052,8 | 226052,8 | 708792,4 | 708792,4 | 661054,6 | 114861,3 | 9413,5 | 9418,9 | 9418,9 | 29533,0 | 29533,0 | 27543,9 | 57,79 | 0,89 | 5,95 | 5,95 | 7,85 | 18,69 | 18,46 | 3,21 | 0,05 | 0,33 | 0,33 | 0,44 | 1,04 | 1,03 |
| 8. | Костромская область | 99% | 2185177,7 | 179088,0 | 179189,2 | 179189,2 | 561850,8 | 561850,8 | 524009,6 | 22072,5 | 1809,0 | 1810,0 | 1810,0 | 5675,3 | 5675,3 | 5293,0 | 56,32 | 0,87 | 5,79 | 5,80 | 7,65 | 18,21 | 17,99 | 3,13 | 0,05 | 0,32 | 0,32 | 0,43 | 1,01 | 1,00 |
| 9. | Курская область | 98% | 509411,4 | 41749,2 | 41772,8 | 41772,8 | 130979,4 | 130979,4 | 122157,8 | 10396,2 | 852,0 | 852,5 | 852,5 | 2673,0 | 2673,0 | 2493,0 | 13,93 | 0,21 | 1,43 | 1,43 | 1,89 | 4,50 | 4,45 | 0,77 | 0,01 | 0,08 | 0,08 | 0,11 | 0,25 | 0,25 |
| 10. | Липецкая область | 95% | 3979027,9 | 326104,5 | 326288,8 | 326288,8 | 1023083,9 | 1023083,9 | 954178,2 | 209422,5 | 17163,4 | 17173,1 | 17173,1 | 53846,5 | 53846,5 | 50219,9 | 100,79 | 1,56 | 10,37 | 10,37 | 13,70 | 32,59 | 32,20 | 5,60 | 0,09 | 0,58 | 0,58 | 0,76 | 1,81 | 1,79 |
| 11. | Московская область | 75% | 13507136,8 | 1106988,6 | 1107614,0 | 1107614,0 | 3472942,1 | 3472942,1 | 3239036,1 | 4502378,9 | 368996,2 | 369204,7 | 369204,7 | 1157647,4 | 1157647,4 | 1079678,7 | 248,46 | 3,83 | 25,56 | 25,57 | 33,77 | 80,35 | 79,38 | 13,80 | 0,21 | 1,42 | 1,42 | 1,88 | 4,46 | 4,41 |
| 12. | Орловская область | 99% | 1912613,1 | 156749,8 | 156838,3 | 156838,3 | 491769,2 | 491769,2 | 458648,1 | 19319,3 | 1583,3 | 1584,2 | 1584,2 | 4967,4 | 4967,4 | 4632,8 | 50,52 | 0,78 | 5,20 | 5,20 | 6,87 | 16,34 | 16,14 | 2,81 | 0,04 | 0,29 | 0,29 | 0,38 | 0,91 | 0,90 |
| 13. | Рязанская область | 97% | 3002047,3 | 246035,3 | 246174,3 | 246174,3 | 771883,5 | 771883,5 | 719896,4 | 92846,8 | 7609,3 | 7613,6 | 7613,6 | 23872,7 | 23872,7 | 22264,8 | 69,17 | 1,07 | 7,12 | 7,12 | 9,40 | 22,37 | 22,10 | 3,84 | 0,06 | 0,40 | 0,40 | 0,52 | 1,24 | 1,23 |
| 14. | Смоленская область | 97% | 1126660,7 | 92336,4 | 92388,6 | 92388,6 | 289685,9 | 289685,9 | 270175,3 | 34845,2 | 2855,8 | 2857,4 | 2857,4 | 8959,4 | 8959,4 | 8355,9 | 28,13 | 0,43 | 2,89 | 2,90 | 3,82 | 9,10 | 8,99 | 1,56 | 0,02 | 0,16 | 0,16 | 0,21 | 0,51 | 0,50 |
| 15. | Тамбовская область | 98% | 1070940,2 | 87769,8 | 87819,4 | 87819,4 | 275359,1 | 275359,1 | 256813,4 | 21855,9 | 1791,2 | 1792,2 | 1792,2 | 5619,6 | 5619,6 | 5241,1 | 26,77 | 0,41 | 2,75 | 2,76 | 3,64 | 8,66 | 8,55 | 1,49 | 0,02 | 0,15 | 0,15 | 0,20 | 0,48 | 0,48 |
| 16. | Тверская область | 97% | 2918792,2 | 239212,0 | 239347,2 | 239347,2 | 750477,1 | 750477,1 | 699931,7 | 90271,9 | 7398,3 | 7402,5 | 7402,5 | 23210,6 | 23210,6 | 21647,4 | 60,26 | 0,93 | 6,20 | 6,20 | 8,19 | 19,49 | 19,25 | 3,35 | 0,05 | 0,34 | 0,34 | 0,45 | 1,08 | 1,07 |
| 17. | Тульская область | 96% | 8122028,1 | 665647,5 | 666023,6 | 666023,6 | 2088328,1 | 2088328,1 | 1947677,1 | 338417,8 | 27735,3 | 27751,0 | 27751,0 | 87013,7 | 87013,7 | 81153,2 | 183,90 | 2,84 | 18,92 | 18,93 | 24,99 | 59,47 | 58,75 | 10,22 | 0,16 | 1,05 | 1,05 | 1,39 | 3,30 | 3,26 |
| 18. | Ярославская область | 96% | 4242391,2 | 347688,7 | 347885,1 | 347885,1 | 1090799,6 | 1090799,6 | 1017333,2 | 176766,3 | 14487,0 | 14495,2 | 14495,2 | 45450,0 | 45450,0 | 42388,9 | 87,79 | 1,35 | 9,03 | 9,04 | 11,93 | 28,39 | 28,05 | 4,88 | 0,08 | 0,50 | 0,50 | 0,66 | 1,58 | 1,56 |

| № п/п | Наименование субъекта | Уровень софинан-сирования расходных обязательств субъектов Российской Федерации в целях софинан-сирования расходных обязательств субъектов Российской Федерации, возникающих при реализации нацио-нальных проектов % | Средства федерального бюджета | | | | | | | Средства бюджетов субъектов Российской Федерации | | | | | | | Прогнозный объем расселения | | | | | | | | | | | | | |
|---|---|---|---|---|---|---|---|---|---|---|---|---|---|---|---|---|---|---|---|---|---|---|---|---|---|---|---|---|---|
| | | | Всего | 2019 год | 2020 год | 2021 год | 2022 год | 2023 год | 2024 год | Всего | 2019 год | 2020 год | 2021 год | 2022 год | 2023 год | 2024 год | Всего | 2019 год | 2020 год | 2021 год | 2022 год | 2023 год | 2024 год | Всего | 2019 год | 2020 год | 2021 год | 2022 год | 2023 год | 2024 год |
| | | | тыс. руб. | тыс. руб. | тыс. руб. | тыс. руб. | тыс. руб. | тыс. руб. | тыс. руб. | тыс. руб. | тыс. руб. | тыс. руб. | тыс. руб. | тыс. руб. | тыс. руб. | тыс. руб. | тыс. кв. м. | тыс. кв. м. | тыс. кв. м. | тыс. кв. м. | тыс. кв. м. | тыс. кв. м. | тыс. кв. м. | тыс. чел. | тыс. чел. | тыс. чел. | тыс. чел. | тыс. чел. | тыс. чел. | тыс. чел. |
| | Северо-Западный федеральный округ | | 66222329,4 | 5427305,8 | 5430372,1 | 5430372,1 | 17027022,0 | 17027022,0 | 15880235,4 | 5947506,1 | 487432,8 | 487708,2 | 487708,2 | 1529217,1 | 1529217,1 | 1426222,8 | 1328,25 | 20,50 | 136,65 | 136,72 | 180,51 | 429,53 | 424,34 | 73,79 | 1,14 | 7,59 | 7,60 | 10,03 | 23,86 | 23,57 |
| 19. | Архангельская область | 98% | 21458271,2 | 1758630,4 | 1759623,9 | 1759623,9 | 5517330,2 | 5517330,2 | 5145732,6 | 437923,9 | 35890,4 | 35910,7 | 35910,7 | 112598,6 | 112598,6 | 105015,0 | 370,87 | 5,72 | 38,16 | 38,17 | 50,40 | 119,93 | 118,48 | 20,60 | 0,32 | 2,12 | 2,12 | 2,80 | 6,66 | 6,58 |
| 20. | Вологодская область | 96% | 6308085,3 | 516984,3 | 517276,4 | 517276,4 | 1621928,9 | 1621928,9 | 1512690,4 | 262836,9 | 21541,0 | 21553,2 | 21553,2 | 67580,4 | 67580,4 | 63028,8 | 147,98 | 2,28 | 15,22 | 15,23 | 20,11 | 47,86 | 47,28 | 8,22 | 0,13 | 0,85 | 0,85 | 1,12 | 2,66 | 2,63 |
| 21. | город Санкт-Петербург* | 49% | 290020,6 | 23768,9 | 23782,3 | 23782,3 | 74569,8 | 74569,8 | 69547,5 | 301858,2 | 24739,0 | 24753,0 | 24753,0 | 77613,5 | 77613,5 | 72386,1 | 7,01 | 0,11 | 0,72 | 0,72 | 0,95 | 2,27 | 2,24 | 0,39 | 0,01 | 0,04 | 0,04 | 0,05 | 0,13 | 0,12 |
| 22. | Калининградская область* | 97% | 2624754,5 | 215113,9 | 215235,5 | 215235,5 | 674874,4 | 674874,4 | 629420,9 | 81178,0 | 6653,0 | 6656,8 | 6656,8 | 20872,4 | 20872,4 | 19466,6 | 55,84 | 0,86 | 5,74 | 5,75 | 7,59 | 18,06 | 17,84 | 3,10 | 0,05 | 0,32 | 0,32 | 0,42 | 1,00 | 0,99 |
| 23. | Ленинградская область | 67% | 7501446,4 | 614787,2 | 615134,6 | 615134,6 | 1928764,7 | 1928764,7 | 1798860,5 | 3694742,3 | 302805,7 | 302976,7 | 302976,7 | 949988,6 | 949988,6 | 886005,9 | 195,25 | 3,01 | 20,09 | 20,10 | 26,53 | 63,14 | 62,38 | 10,85 | 0,17 | 1,12 | 1,12 | 1,47 | 3,51 | 3,47 |
| 24. | Мурманская область | 94% | 5893683,9 | 483021,7 | 483294,6 | 483294,6 | 1515378,4 | 1515378,4 | 1413316,1 | 376192,6 | 30831,2 | 30848,6 | 30848,6 | 96726,3 | 96726,3 | 90211,7 | 114,93 | 1,77 | 11,82 | 11,83 | 15,62 | 37,17 | 36,72 | 6,39 | 0,10 | 0,66 | 0,66 | 0,87 | 2,06 | 2,04 |
| 25. | Ненецкий автономный округ* | 90% | 2203126,8 | 180559,1 | 180661,1 | 180661,1 | 566465,9 | 566465,9 | 528313,8 | 244791,9 | 20062,1 | 20073,5 | 20073,5 | 62940,7 | 62940,7 | 58701,5 | 32,41 | 0,50 | 3,33 | 3,34 | 4,41 | 10,48 | 10,36 | 1,80 | 0,03 | 0,19 | 0,19 | 0,24 | 0,58 | 0,58 |
| 26. | Новгородская область | 97% | 2169293,6 | 177786,3 | 177886,7 | 177886,7 | 557766,7 | 557766,7 | 520200,6 | 67091,6 | 5498,5 | 5501,7 | 5501,7 | 17250,5 | 17250,5 | 16088,7 | 49,02 | 0,76 | 5,04 | 5,05 | 6,66 | 15,85 | 15,66 | 2,72 | 0,04 | 0,28 | 0,28 | 0,37 | 0,88 | 0,87 |
| 27. | Псковская область | 99% | 1736720,4 | 142334,4 | 142414,8 | 142414,8 | 446543,9 | 446543,9 | 416468,7 | 17542,6 | 1437,7 | 1438,5 | 1438,5 | 4510,5 | 4510,5 | 4206,8 | 40,02 | 0,62 | 4,12 | 4,12 | 5,44 | 12,94 | 12,78 | 2,22 | 0,03 | 0,23 | 0,23 | 0,30 | 0,72 | 0,71 |
| 28. | Республика Карелия | 99% | 8951221,2 | 733604,7 | 734019,2 | 734019,2 | 2301529,4 | 2301529,4 | 2146519,2 | 90416,4 | 7410,1 | 7414,3 | 7414,3 | 23247,8 | 23247,8 | 21682,0 | 179,43 | 2,77 | 18,46 | 18,47 | 24,38 | 58,03 | 57,32 | 9,97 | 0,15 | 1,03 | 1,03 | 1,35 | 3,22 | 3,18 |
| 29. | Республика Коми | 95% | 7085705,3 | 580714,8 | 581042,9 | 581042,9 | 1821869,8 | 1821869,8 | 1699165,1 | 372931,9 | 30563,9 | 30581,2 | 30581,2 | 95887,9 | 95887,9 | 89429,7 | 135,48 | 2,09 | 13,94 | 13,94 | 18,41 | 43,81 | 43,28 | 7,53 | 0,12 | 0,77 | 0,77 | 1,02 | 2,43 | 2,40 |
| | Южный федеральный округ | | 19453376,3 | 1594317,5 | 1595218,3 | 1595218,3 | 5001833,5 | 5001833,5 | 4664955,1 | 444746,5 | 36449,6 | 36470,2 | 36470,2 | 114352,8 | 114352,8 | 106651,0 | 440,27 | 6,79 | 45,29 | 45,32 | 59,83 | 142,37 | 140,65 | 24,46 | 0,38 | 2,52 | 2,52 | 3,32 | 7,91 | 7,81 |
| 30. | Астраханская область | 97% | 1283543,7 | 105193,9 | 105253,3 | 105253,3 | 330023,5 | 330023,5 | 307796,1 | 39697,2 | 3253,4 | 3255,3 | 3255,3 | 10206,9 | 10206,9 | 9519,5 | 33,48 | 0,52 | 3,44 | 3,45 | 4,55 | 10,83 | 10,69 | 1,86 | 0,03 | 0,19 | 0,19 | 0,25 | 0,60 | 0,59 |

| № п/п | Наименование субъекта | Уровень софинансирования расходных обязательств субъектов Российской Федерации в целях софинансирования расходных обязательств субъектов Российской Федерации, возникающих при реализации национальных проектов % | Средства федерального бюджета | | | | | | | Средства бюджетов субъектов Российской Федерации | | | | | | | Прогнозный объем расселения | | | | | | | | | | | | | |
|---|---|---|---|---|---|---|---|---|---|---|---|---|---|---|---|---|---|---|---|---|---|---|---|---|---|---|---|---|---|
| | | | Всего | 2019 год | 2020 год | 2021 год | 2022 год | 2023 год | 2024 год | Всего | 2019 год | 2020 год | 2021 год | 2022 год | 2023 год | 2024 год | Всего | 2019 год | 2020 год | 2021 год | 2022 год | 2023 год | 2024 год | Всего | 2019 год | 2020 год | 2021 год | 2022 год | 2023 год | 2024 год |
| | | | тыс. руб. | тыс. руб. | тыс. руб. | тыс. руб. | тыс. руб. | тыс. руб. | тыс. руб. | тыс. руб. | тыс. руб. | тыс. руб. | тыс. руб. | тыс. руб. | тыс. руб. | тыс. руб. | тыс. кв. м. | тыс. кв. м. | тыс. кв. м. | тыс. кв. м. | тыс. кв. м. | тыс. кв. м. | тыс. кв. м. | тыс. чел. | тыс. чел. | тыс. чел. | тыс. чел. | тыс. чел. | тыс. чел. | тыс. чел. |
| 31. | Волгоградская область | 98% | 7154230,1 | 586330,8 | 586662,1 | 586662,1 | 1839488,8 | 1839488,8 | 1715597,4 | 146004,7 | 11965,9 | 11972,7 | 11972,7 | 37540,6 | 37540,6 | 35012,2 | 176,42 | 2.72 | 18,15 | 18,16 | 23,98 | 57,05 | 56,36 | 9.80 | 0,15 | 1,01 | 1,01 | 1,33 | 3,17 | 3,13 |
| 32. | город Севастополь | 99% | 87400,4 | 7163,0 | 7167,0 | 7167,0 | 22472,3 | 22472,3 | 20958,8 | 882,8 | 72,4 | 72,4 | 72,4 | 227,0 | 227.0 | 211,7 | 1,68 | 0,03 | 0.17 | 0,17 | 0,23 | 0,54 | 0,54 | 0,09 | 0,00 | 0,01 | 0,01 | 0,01 | 0,03 | 0,03 |
| 33. | Краснодарский край | 96% | 2041923,4 | 167347,5 | 167442,1 | 167442,1 | 525017.4 | 525017.4 | 489657.0 | 85080,1 | 6972,8 | 6976,8 | 6976,8 | 21875,7 | 21875,7 | 20402,4 | 43,24 | 0.67 | 4.45 | 4.45 | 5.88 | 13,98 | 13,81 | 2.40 | 0,04 | 0.25 | 0.25 | 0,33 | 0,78 | 0,77 |
| 34. | Республика Адыгея (Адыгея) | 99% | 211018,9 | 17294,2 | 17304,0 | 17304,0 | 54257,0 | 54257,0 | 50602,7 | 2131,5 | 174,7 | 174,8 | 174,8 | 548,1 | 548,1 | 511,1 | 6,05 | 0,09 | 0,62 | 0,62 | 0,82 | 1,96 | 1,93 | 0,34 | 0,01 | 0,03 | 0,03 | 0,05 | 0,11 | 0,11 |
| 35. | Республика Калмыкия | 98% | 274824,2 | 22523,4 | 22536,2 | 22536,2 | 70662,5 | 70662,5 | 65903,3 | 5608,7 | 459,7 | 459,9 | 459,9 | 1442,1 | 1442,1 | 1345,0 | 7,85 | 0,12 | 0,81 | 0,81 | 1,07 | 2,54 | 2,51 | 0,44 | 0,01 | 0,04 | 0,04 | 0,06 | 0,14 | 0,14 |
| 36. | Республика Крым | 99% | 591431,4 | 48471,3 | 48498,6 | 48498,6 | 152068,3 | 152068,3 | 141826,3 | 5974,1 | 489,6 | 489,9 | 489,9 | 1536,0 | 1536,0 | 1432,6 | 11,65 | 0,18 | 1,20 | 1,20 | 1,58 | 3,77 | 3,72 | 0,65 | 0,01 | 0,07 | 0,07 | 0,09 | 0,21 | 0,21 |
| 37. | Ростовская область | 98% | 7809004,1 | 639993,4 | 640355,0 | 640355,0 | 2007843,7 | 2007843,7 | 1872613,4 | 159367,4 | 13061,1 | 13068,5 | 13068,5 | 40976,4 | 40976,4 | 38216,6 | 159,90 | 2,47 | 16,45 | 16,46 | 21,73 | 51,71 | 51,08 | 8,88 | 0,14 | 0,91 | 0,91 | 1,21 | 2,87 | 2,84 |
| | Северо-Кавказский федеральный округ | | 5273265,9 | 432174,9 | 432419,0 | 432419,0 | 1355857,1 | 1355857,1 | 1264538,8 | 53265,3 | 4365,4 | 4367,9 | 4367,9 | 13695,5 | 13695,5 | 12773,1 | 134,76 | 2,08 | 13,86 | 13,87 | 18,31 | 43,58 | 43,05 | 7,49 | 0,12 | 0,77 | 0,77 | 1,02 | 2,42 | 2,39 |
| 38. | Кабардино-Балкарская Республика | 99% | 500419,1 | 41012,3 | 41035,4 | 41035,4 | 128667,3 | 128667,3 | 120001,4 | 5054,7 | 414,3 | 414,5 | 414,5 | 1299,7 | 1299,7 | 1212,1 | 14,19 | 0,22 | 1,46 | 1,46 | 1,93 | 4,59 | 4,53 | 0,79 | 0,01 | 0,08 | 0,08 | 0,11 | 0,25 | 0,25 |
| 39. | Карачаево-Черкесская Республика | 99% | 75718,0 | 6205.5 | 6209,0 | 6209,0 | 19468,5 | 19468,5 | 18157,3 | 764,8 | 62,7 | 62,7 | 62,7 | 196,7 | 196.7 | 183,4 | 1,79 | 0,03 | 0,18 | 0,18 | 0,24 | 0,58 | 0,57 | 0,10 | 0,00 | 0,01 | 0,01 | 0,01 | 0,03 | 0,03 |
| 40. | Республика Дагестан | 99% | 234370,5 | 19208,0 | 19218,9 | 19218,9 | 60261,1 | 60261,1 | 56202,5 | 2367,4 | 194,0 | 194,1 | 194,1 | 608.7 | 608.7 | 567,7 | 6,36 | 0,10 | 0,65 | 0,65 | 0,86 | 2,06 | 2,03 | 0,35 | 0,01 | 0,04 | 0,04 | 0,05 | 0,11 | 0,11 |
| 41. | Республика Ингушетия* | 99% | 344670,9 | 28247,8 | 28263,7 | 28263,7 | 88621,4 | 88621,4 | 82652,7 | 3481,5 | 285,3 | 285,5 | 285,5 | 895,2 | 895,2 | 834,9 | 9,60 | 0,15 | 0,99 | 0,99 | 1,31 | 3,11 | 3,07 | 0,53 | 0,01 | 0,05 | 0,05 | 0,07 | 0,17 | 0,17 |
| 42. | Республика Северная Осетия - Алания | 99% | 805248,6 | 65994.8 | 66032,1 | 66032,1 | 207044,8 | 207044,8 | 193100,1 | 8133,8 | 666,6 | 667,0 | 667,0 | 2091.4 | 2091.4 | 1950,5 | 20,52 | 0,32 | 2,11 | 2,11 | 2,79 | 6,64 | 6,56 | 1,14 | 0,02 | 0,12 | 0,12 | 0,15 | 0,37 | 0,36 |

| № п/п | Наименование субъекта | Уровень софинан-сирования расходных обязательств субъектов Российской Федерации в целях софинан-сирования расходных обязательств субъектов Российской Федерации, возникающих при реализации националь-ных проектов % | Средства федерального бюджета | | | | | | | Средства бюджетов субъектов Российской Федерации | | | | | | | Прогнозный объем расселения | | | | | | | | | | | | | |
|---|---|---|---|---|---|---|---|---|---|---|---|---|---|---|---|---|---|---|---|---|---|---|---|---|---|---|---|---|---|
| | | | Всего | 2019 год | 2020 год | 2021 год | 2022 год | 2023 год | 2024 год | Всего | 2019 год | 2020 год | 2021 год | 2022 год | 2023 год | 2024 год | Всего | 2019 год | 2020 год | 2021 год | 2022 год | 2023 год | 2024 год | Всего | 2019 год | 2020 год | 2021 год | 2022 год | 2023 год | 2024 год |
| | | | тыс. руб. | тыс. руб. | тыс. руб. | тыс. руб. | тыс. руб. | тыс. руб. | тыс. руб. | тыс. руб. | тыс. руб. | тыс. руб. | тыс. руб. | тыс. руб. | тыс. руб. | тыс. руб. | тыс. кв. м. | тыс. кв. м. | тыс. кв. м. | тыс. кв. м. | тыс. кв. м. | тыс. кв. м. | тыс. кв. м. | тыс. чел. | тыс. чел. | тыс. чел. | тыс. чел. | тыс. чел. | тыс. чел. | тыс. чел. |
| 43. | Ставропольский край | 99% | 1219381,4 | 99935,4 | 99991,9 | 99991,9 | 313526,2 | 313526,2 | 292409,9 | 12317,0 | 1009,4 | 1010,0 | 1010,0 | 3166,9 | 3166,9 | 2953,6 | 33,56 | 0,52 | 3,45 | 3,45 | 4,56 | 10,85 | 10,72 | 1,86 | 0,03 | 0,19 | 0,19 | 0,25 | 0,60 | 0,60 |
| 44. | Чеченская Республика | 99% | 2093457,4 | 171571,0 | 171668,0 | 171668,0 | 538267,8 | 538267,8 | 502014,9 | 21146,0 | 1733,0 | 1734,0 | 1734,0 | 5437,0 | 5437,0 | 5070,9 | 48,74 | 0,75 | 5,01 | 5,02 | 6,62 | 15,76 | 15,57 | 2,71 | 0,04 | 0,28 | 0,28 | 0,37 | 0,88 | 0,87 |
| | Приволжский федеральный округ | | 81587930,8 | 6686606,4 | 6690384,1 | 6690384,1 | 20977810,8 | 20977810,8 | 19564934,7 | 4583475,4 | 375642,5 | 375854,7 | 375854,7 | 1178498,8 | 1178498,8 | 1099125,8 | 1859,01 | 28,69 | 191,25 | 191,35 | 252,64 | 601,17 | 593,91 | 103,28 | 1,59 | 10,63 | 10,63 | 14,04 | 33,40 | 32,99 |
| 45. | Кировская область | 99% | 5992355,5 | 491108,5 | 491385,9 | 491385,9 | 1540748,7 | 1540748,7 | 1436977,8 | 60528,8 | 4960,7 | 4963,5 | 4963,5 | 15563,1 | 15563,1 | 14514,9 | 138,27 | 2,13 | 14,23 | 14,23 | 18,79 | 44,71 | 44,17 | 7,68 | 0,12 | 0,79 | 0,79 | 1,04 | 2,48 | 2,45 |
| 46. | Нижегородская область | 96% | 11881036,6 | 973720,2 | 974270,3 | 974270,3 | 3054840,8 | 3054840,8 | 2849094,2 | 495043,2 | 40571,7 | 40594,6 | 40594,6 | 127285,0 | 127285,0 | 118712,3 | 210,80 | 3,25 | 21,69 | 21,70 | 28,65 | 68,17 | 67,34 | 11,71 | 0,18 | 1,20 | 1,21 | 1,59 | 3,79 | 3,74 |
| 47. | Оренбургская область | 96% | 4415267,6 | 361856,9 | 362061,3 | 362061,3 | 1135249,4 | 1135249,4 | 1058789,2 | 183969,5 | 15077,4 | 15085,9 | 15085,9 | 47302,1 | 47302,1 | 44116,2 | 112,56 | 1,74 | 11,58 | 11,59 | 15,30 | 36,40 | 35,96 | 6,25 | 0,10 | 0,64 | 0,64 | 0,85 | 2,02 | 2,00 |
| 48. | Пензенская область | 99% | 2816516,3 | 230829,9 | 230960,3 | 230960,3 | 724180,0 | 724180,0 | 675405,7 | 28449,7 | 2331,6 | 2332,9 | 2332,9 | 7314,9 | 7314,9 | 6822,3 | 68,44 | 1,06 | 7,04 | 7,04 | 9,30 | 22,13 | 21,87 | 3,80 | 0,06 | 0,39 | 0,39 | 0,52 | 1,23 | 1,21 |
| 49. | Пермский край | 95% | 21107566,6 | 1729888,1 | 1730865,4 | 1730865,4 | 5427157,4 | 5427157,4 | 5061633,0 | 1110924,6 | 91046,7 | 91098,2 | 91098,2 | 285639,9 | 285639,9 | 266401,7 | 461,88 | 7,13 | 47,52 | 47,54 | 62,77 | 149,36 | 147,56 | 25,66 | 0,40 | 2,64 | 2,64 | 3,49 | 8,30 | 8,20 |
| 50. | Республика Башкортостан | 98% | 3457647,6 | 283374,4 | 283534,5 | 283534,5 | 889027,0 | 889027,0 | 829150,2 | 70564,2 | 5783,2 | 5786,4 | 5786,4 | 18143,4 | 18143,4 | 16921,4 | 72,02 | 1,11 | 7,41 | 7,41 | 9,79 | 23,29 | 23,01 | 4,00 | 0,06 | 0,41 | 0,41 | 0,54 | 1,29 | 1,28 |
| 51. | Республика Марий Эл | 98% | 4027119,2 | 330045,9 | 330232,3 | 330232,3 | 1035449,0 | 1035449,0 | 965710,5 | 82186,1 | 6735,6 | 6739,4 | 6739,4 | 21131,6 | 21131,6 | 19708,4 | 100,56 | 1,55 | 10,35 | 10,35 | 13,67 | 32,52 | 32,13 | 5,59 | 0,09 | 0,57 | 0,58 | 0,76 | 1,81 | 1,78 |
| 52. | Республика Мордовия | 98% | 3086422,6 | 252950,3 | 253093,2 | 253093,2 | 793578,0 | 793578,0 | 740129,8 | 62988,2 | 5162,3 | 5165,2 | 5165,2 | 16195,5 | 16195,5 | 15104,7 | 70,90 | 1,09 | 7,29 | 7,30 | 9,64 | 22,93 | 22,65 | 3,94 | 0,06 | 0,41 | 0,41 | 0,54 | 1,27 | 1,26 |
| 53. | Республика Татарстан (Татарстан) | 81% | 787247,7 | 64519,5 | 64556,0 | 64556,0 | 202416,4 | 202416,4 | 188783,4 | 184663,0 | 15134,2 | 15142,8 | 15142,8 | 47480,4 | 47480,4 | 44282,5 | 19,54 | 0,30 | 2,01 | 2,01 | 2,66 | 6,32 | 6,24 | 1,09 | 0,02 | 0,11 | 0,11 | 0,15 | 0,35 | 0,35 |
| 54. | Самарская область | 86% | 12440130,1 | 1019541,2 | 1020117,2 | 1020117,2 | 3198594,4 | 3198594,4 | 2983165,9 | 2025137,5 | 165971,8 | 166065,6 | 166065,6 | 520701,4 | 520701,4 | 485631,7 | 314,23 | 4,85 | 32,33 | 32,34 | 42,70 | 101,62 | 100,39 | 17,46 | 0,27 | 1,80 | 1,80 | 2,37 | 5,65 | 5,58 |
| 55. | Саратовская область | 98% | 5188784,2 | 425251,1 | 425491,4 | 425491,4 | 1334135,2 | 1334135,2 | 1244279,9 | 105893,6 | 8678,6 | 8683,5 | 8683,5 | 27227,2 | 27227,2 | 25393,5 | 140,61 | 2,17 | 14,47 | 14,47 | 19,11 | 45,47 | 44,92 | 7,81 | 0,12 | 0,80 | 0,80 | 1,06 | 2,53 | 2,50 |

| № п/п | Наименование субъекта | Уровень софинансирования расходных обязательств субъектов Российской Федерации в целях софинансирования расходных обязательств субъектов Российской Федерации, возникающих при реализации национальных проектов % | Средства федерального бюджета | | | | | | | Средства бюджетов субъектов Российской Федерации | | | | | | | Прогнозный объем рассеяния | | | | | | | | | | | | | |
|---|---|---|---|---|---|---|---|---|---|---|---|---|---|---|---|---|---|---|---|---|---|---|---|---|---|---|---|---|---|
| | | | Всего тыс. руб. | 2019 год тыс. руб. | 2020 год тыс. руб. | 2021 год тыс. руб. | 2022 год тыс. руб. | 2023 год тыс. руб. | 2024 год тыс. руб. | Всего тыс. руб. | 2019 год тыс. руб. | 2020 год тыс. руб. | 2021 год тыс. руб. | 2022 год тыс. руб. | 2023 год тыс. руб. | 2024 год тыс. руб. | Всего тыс. кв. м. | 2019 год тыс. кв. м. | 2020 год тыс. кв. м. | 2021 год тыс. кв. м. | 2022 год тыс. кв. м. | 2023 год тыс. кв. м. | 2024 год тыс. кв. м. | Всего тыс. чел. | 2019 год тыс. чел. | 2020 год тыс. чел. | 2021 год тыс. чел. | 2022 год тыс. чел. | 2023 год тыс. чел. | 2024 год тыс. чел. |
| 56. | Удмуртская республика | 97% | 3472146,8 | 284562,7 | 284723,4 | 284723,4 | 892755,1 | 892755,1 | 832627,1 | 107386,0 | 8800,9 | 8805,9 | 8805,9 | 27611,0 | 27611,0 | 25751,4 | 76,11 | 1,17 | 7,83 | 7,83 | 10,34 | 24,61 | 24,32 | 4,23 | 0,07 | 0,44 | 0,44 | 0,57 | 1,37 | 1,35 |
| 57. | Ульяновская область | 97% | 1742445,7 | 142803,6 | 142884,3 | 142884,3 | 448016,0 | 448016,0 | 417841,6 | 53890,1 | 4416,6 | 4419,1 | 4419,1 | 13856,2 | 13856,2 | 12922,9 | 43,77 | 0,68 | 4,50 | 4,50 | 5,95 | 14,15 | 13,98 | 2,43 | 0,04 | 0,25 | 0,25 | 0,33 | 0,79 | 0,78 |
| 58. | Чувашская Республика - Чувашия | 99% | 1173244,5 | 96154,2 | 96208,6 | 96208,6 | 301663,5 | 301663,5 | 281346,2 | 11851,0 | 971,3 | 971,8 | 971,8 | 3047,1 | 3047,1 | 2841,9 | 29,32 | 0,45 | 3,02 | 3,02 | 3,99 | 9,48 | 9,37 | 1,63 | 0,03 | 0,17 | 0,17 | 0,22 | 0,53 | 0,52 |
| | Уральский федеральный округ | | 42331898,4 | 3469345,7 | 3471305,8 | 3471305,8 | 10884337,3 | 10884337,3 | 10151266,5 | 43152070,9 | 3536563,7 | 3538561,7 | 3538561,7 | 11095219,2 | 11095219,2 | 10347945,3 | 1527,92 | 23,58 | 157,19 | 157,27 | 207,64 | 494,10 | 488,13 | 84,88 | 1,31 | 8,73 | 8,74 | 11,56 | 27,45 | 27,12 |
| 59. | Курганская область | 98% | 2195265,1 | 179914,8 | 180016,4 | 180016,4 | 564444,5 | 564444,5 | 526428,6 | 44801,3 | 3671,7 | 3673,8 | 3673,8 | 11519,3 | 11519,3 | 10743,4 | 58,20 | 0,90 | 5,99 | 5,99 | 7,91 | 18,82 | 18,59 | 3,23 | 0,05 | 0,33 | 0,33 | 0,44 | 1,05 | 1,03 |
| 60. | Свердловская область | 93% | 18051680,5 | 1479440,4 | 1480276,3 | 1480276,3 | 4641430,8 | 4641430,8 | 4328825,9 | 1358728,6 | 111355,7 | 111418,6 | 111418,6 | 349355,0 | 349355,0 | 325825,6 | 352,75 | 5,44 | 36,29 | 36,31 | 47,94 | 114,07 | 112,70 | 19,60 | 0,30 | 2,02 | 2,02 | 2,66 | 6,34 | 6,26 |
| 61. | Тюменская область | 27% | 2776698,1 | 227566,6 | 227695,2 | 227695,2 | 713942,0 | 713942,0 | 665857,3 | 7507368,8 | 615272,6 | 615620,2 | 615620,2 | 1930287,5 | 1930287,5 | 1800280,7 | 190,32 | 2,94 | 19,58 | 19,59 | 25,86 | 61,55 | 60,80 | 10,57 | 0,16 | 1,09 | 1,09 | 1,44 | 3,42 | 3,38 |
| 62. | Ханты-Мансийский автономный округ | 39% | 8830491,4 | 723710,2 | 724119,1 | 724119,1 | 2270487,5 | 2270487,5 | 2117568,0 | 13811794,3 | 1131957,0 | 1132596,5 | 1132596,5 | 3551275,3 | 3551275,3 | 3312093,5 | 386,42 | 5,96 | 39,75 | 39,77 | 52,51 | 124,96 | 123,45 | 21,47 | 0,33 | 2,21 | 2,21 | 2,92 | 6,94 | 6,86 |
| 63. | Челябинская область | 96% | 7200893,9 | 590155,2 | 590488,6 | 590488,6 | 1851487,0 | 1851487,0 | 1726787,5 | 300037,2 | 24589,8 | 24603,7 | 24603,7 | 77145,3 | 77145,3 | 71949,5 | 188,36 | 2,91 | 19,38 | 19,39 | 25,60 | 60,91 | 60,18 | 10,46 | 0,16 | 1,08 | 1,08 | 1,42 | 3,38 | 3,34 |
| 64. | Ямало-Ненецкий автономный округ | 14% | 3276869,4 | 268558,5 | 268710,3 | 268710,3 | 842545,5 | 842545,5 | 785799,3 | 20129340,5 | 1649716,8 | 1650648,8 | 1650648,8 | 5175636,8 | 5175636,8 | 4827052,6 | 351,86 | 5,43 | 36,20 | 36,22 | 47,82 | 113,79 | 112,41 | 19,55 | 0,30 | 2,01 | 2,01 | 2,66 | 6,32 | 6,25 |
| | Сибирский федеральный округ | | 64629144,7 | 5296735,0 | 5299727,5 | 5299727,5 | 16617383,9 | 16617383,9 | 15498186,8 | 2360442,3 | 193452,0 | 193561,3 | 193561,3 | 606914,7 | 606914,7 | 566038,4 | 1427,31 | 22,02 | 146,84 | 146,91 | 193,97 | 461,57 | 455,99 | 79,29 | 1,22 | 8,16 | 8,16 | 10,78 | 25,64 | 25,33 |
| 65. | Алтайский край | 99% | 4808155,1 | 394056,3 | 394279,0 | 394279,0 | 1236268,2 | 1236268,2 | 1153004,4 | 48567,2 | 3980,4 | 3982,6 | 3982,6 | 12487,6 | 12487,6 | 11646,5 | 120,16 | 1,85 | 12,36 | 12,37 | 16,33 | 38,86 | 38,39 | 6,68 | 0,10 | 0,69 | 0,69 | 0,91 | 2,16 | 2,13 |
| 66. | Иркутская область | 96% | 10157431,2 | 832460,7 | 832931,0 | 832931,0 | 2611669,0 | 2611669,0 | 2435770,5 | 423226,3 | 34685,9 | 34705,5 | 34705,5 | 108819,5 | 108819,5 | 101490,4 | 222,33 | 3,43 | 22,87 | 22,88 | 30,21 | 71,90 | 71,03 | 12,35 | 0,19 | 1,27 | 1,27 | 1,68 | 3,99 | 3,95 |

| № п/п | Наименование субъекта | Уровень софинан-сирования расходных обязательств субъектов Российской Федерации в целях софинан-сирования расходных обязательств субъектов Российской Федерации, возникающих при реализации национальных проектов % | Средства федерального бюджета | | | | | | | Средства бюджетов субъектов Российской Федерации | | | | | | | Прогнозный объем расселения | | | | | | | | | | | | | |
|---|---|---|---|---|---|---|---|---|---|---|---|---|---|---|---|---|---|---|---|---|---|---|---|---|---|---|---|---|---|
| | | | Всего | 2019 год | 2020 год | 2021 год | 2022 год | 2023 год | 2024 год | Всего | 2019 год | 2020 год | 2021 год | 2022 год | 2023 год | 2024 год | Всего | 2019 год | 2020 год | 2021 год | 2022 год | 2023 год | 2024 год | Всего | 2019 год | 2020 год | 2021 год | 2022 год | 2023 год | 2024 год |
| | | | тыс. руб. | тыс. руб. | тыс. руб. | тыс. руб. | тыс. руб. | тыс. руб. | тыс. руб. | тыс. руб. | тыс. руб. | тыс. руб. | тыс. руб. | тыс. руб. | тыс. руб. | тыс. руб. | тыс. кв. м. | тыс. кв. м. | тыс. кв. м. | тыс. кв. м. | тыс. кв. м. | тыс. кв. м. | тыс. кв. м. | тыс. чел. | тыс. чел. | тыс. чел. | тыс. чел. | тыс. чел. | тыс. чел. | тыс. чел. |
| 67. | Кемеровская область | 97% | 17652761,9 | 1446746,7 | 1447564,1 | 1447564,1 | 4538861,3 | 4538861,3 | 4233164,5 | 545961,7 | 44744,7 | 44770,0 | 44770,0 | 140377,2 | 140377,2 | 130922,6 | 438,59 | 6,77 | 45,12 | 45,14 | 59,61 | 141,83 | 140,12 | 24,37 | 0,38 | 2,51 | 2,51 | 3,31 | 7,88 | 7,78 |
| 68. | Красноярский край | 95% | 15797235,7 | 1294675,5 | 1295407,0 | 1295407,0 | 4061770,1 | 4061770,1 | 3788205,9 | 831433,5 | 68140,8 | 68179,3 | 68179,3 | 213777,4 | 213777,4 | 199379,3 | 314,12 | 4,85 | 32,32 | 32,33 | 42,69 | 101,58 | 100,35 | 17,45 | 0,27 | 1,80 | 1,80 | 2,37 | 5,64 | 5,58 |
| 69. | новосибирская Область | 96% | 5999296,5 | 491677,3 | 491955,1 | 491955,1 | 1542533,4 | 1542533,4 | 1438642,3 | 249970,7 | 20486,6 | 20498,1 | 20498,1 | 64272,2 | 64272,2 | 59943,4 | 114,90 | 1,77 | 11,82 | 11,83 | 15,61 | 37,16 | 36,71 | 6,38 | 0,10 | 0,66 | 0,66 | 0,87 | 2,06 | 2,04 |
| 70. | Омская область | 98% | 2821047,6 | 231201,3 | 231331,9 | 231331,9 | 725345,1 | 725345,1 | 676492,4 | 57572,4 | 4718,4 | 4721,1 | 4721,1 | 14803,0 | 14803,0 | 13806,0 | 63,57 | 0,98 | 6,54 | 6,54 | 8,64 | 20,56 | 20,31 | 3,53 | 0,05 | 0,36 | 0,36 | 0,48 | 1,14 | 1,13 |
| 71. | Республика Алтай | 99% | 397853,7 | 32606,4 | 32624,9 | 32624,9 | 102295,8 | 102295,8 | 95406,0 | 4018,7 | 329,4 | 329,5 | 329,5 | 1033,3 | 1033,3 | 963,7 | 9,46 | 0,15 | 0,97 | 0,97 | 1,29 | 3,06 | 3,02 | 0,53 | 0,01 | 0,05 | 0,05 | 0,07 | 0,17 | 0,17 |
| 72. | Республика Тыва | 99% | 48928,1 | 4009,9 | 4012,2 | 4012,2 | 12580,3 | 12580,3 | 11733,0 | 494,2 | 40,5 | 40,5 | 40,5 | 127,1 | 127,1 | 118,5 | 1,03 | 0,02 | 0,11 | 0,11 | 0,14 | 0,33 | 0,33 | 0,06 | 0,00 | 0,01 | 0,01 | 0,01 | 0,02 | 0,02 |
| 73. | Республика Хакасия | 99% | 750985,1 | 61547,6 | 61582,4 | 61582,4 | 193092,6 | 193092,6 | 180087,6 | 7585,7 | 621,7 | 622,0 | 622,0 | 1950,4 | 1950,4 | 1819,1 | 17,72 | 0,27 | 1,82 | 1,82 | 2,41 | 5,73 | 5,66 | 0,98 | 0,02 | 0,10 | 0,10 | 0,13 | 0,32 | 0,31 |
| 74. | Томская область | 97% | 6195449,7 | 507753,2 | 508040,1 | 508040,1 | 1592968,1 | 1592968,1 | 1485680,1 | 191611,8 | 15703,7 | 15712,6 | 15712,6 | 49267,1 | 49267,1 | 45948,9 | 125,43 | 1,94 | 12,90 | 12,91 | 17,05 | 40,56 | 40,07 | 6,97 | 0,11 | 0,72 | 0,72 | 0,95 | 2,25 | 2,23 |
| | Дальневосточный федеральный округ | | 95797376,2 | 7851153,2 | 7855588,9 | 7855588,9 | 24631329,8 | 24631329,8 | 22972385,6 | 5396559,3 | 442279,5 | 442529,4 | 442529,4 | 1387558,2 | 1387558,2 | 1294104,8 | 1587,91 | 24,50 | 163,36 | 163,44 | 215,80 | 513,50 | 507,30 | 88,22 | 1,36 | 9,08 | 9,08 | 11,99 | 28,53 | 28,18 |
| 75. | Амурская область | 97% | 6603339,9 | 541182,2 | 541487,9 | 541487,9 | 1697844,4 | 1697844,4 | 1583492,9 | 204227,0 | 16737,6 | 16747,0 | 16747,0 | 52510,7 | 52510,7 | 48974,0 | 119,41 | 1,84 | 12,29 | 12,29 | 16,23 | 38,62 | 38,15 | 6,63 | 0,10 | 0,68 | 0,68 | 0,90 | 2,15 | 2,12 |
| 76. | Забайкальский край | 98% | 2636377,9 | 216066,5 | 216188,6 | 216188,6 | 677863,0 | 677863,0 | 632208,2 | 53803,6 | 4409,5 | 4412,0 | 4412,0 | 13833,9 | 13833,9 | 12902,2 | 58,00 | 0,90 | 5,97 | 5,97 | 7,88 | 18,76 | 18,53 | 3,22 | 0,05 | 0,33 | 0,33 | 0,44 | 1,04 | 1,03 |
| 77. | Республика Бурятия | 98% | 2884029,3 | 236363,0 | 236496,5 | 236496,5 | 741538,8 | 741538,8 | 691595,5 | 58857,7 | 4823,7 | 4826,5 | 4826,5 | 15133,4 | 15133,4 | 14114,2 | 66,33 | 1,02 | 6,82 | 6,83 | 9,01 | 21,45 | 21,19 | 3,68 | 0,06 | 0,38 | 0,38 | 0,50 | 1,19 | 1,18 |
| 78. | Еврейская автономная область | 99% | 3042410,6 | 249343,3 | 249484,2 | 249484,2 | 782261,7 | 782261,7 | 729575,6 | 30731,4 | 2518,6 | 2520,0 | 2520,0 | 7901,6 | 7901,6 | 7369,5 | 70,53 | 1,09 | 7,26 | 7,26 | 9,58 | 22,81 | 22,53 | 3,92 | 0,06 | 0,40 | 0,40 | 0,53 | 1,27 | 1,25 |
| 79. | Камчатский край | 99% | 3417745,5 | 280104,2 | 280262,4 | 280262,4 | 878767,5 | 878767,5 | 819581,6 | 34522,7 | 2829,3 | 2830,9 | 2830,9 | 8876,4 | 8876,4 | 8278,6 | 55,67 | 0,86 | 5,73 | 5,73 | 7,57 | 18,00 | 17,79 | 3,09 | 0,05 | 0,32 | 0,32 | 0,42 | 1,00 | 0,99 |
| 80. | Магаданская область | 98% | 499973,1 | 40975,7 | 40998,9 | 40998,9 | 128552,6 | 128552,6 | 119894,5 | 10203,5 | 836,2 | 836,7 | 836,7 | 2623,5 | 2623,5 | 2446,8 | 8,69 | 0,13 | 0,89 | 0,89 | 1,18 | 2,81 | 2,78 | 0,48 | 0,01 | 0,05 | 0,05 | 0,07 | 0,16 | 0,15 |
| 81. | Приморский край | 98% | 6716649,3 | 550468,6 | 550779,5 | 550779,5 | 1726978,5 | 1726978,5 | 1610664,8 | 137074,5 | 11234,1 | 11240,4 | 11240,4 | 35244,5 | 35244,5 | 32870,7 | 102,82 | 1,59 | 10,58 | 10,58 | 13,97 | 33,25 | 32,85 | 5,71 | 0,09 | 0,59 | 0,59 | 0,78 | 1,85 | 1,82 |

| № п/п | Наименование субъекта | Уровень софинансирования расходных обязательств субъектов Российской Федерации в целях софинансирования расходных обязательств субъектов Российской Федерации, возникающих при реализации национальных проектов % | Средства федерального бюджета | | | | | | | Средства бюджетов субъектов Российской Федерации | | | | | | | Прогнозный объем расселения | | | | | | | | | | | | | |
|---|---|---|---|---|---|---|---|---|---|---|---|---|---|---|---|---|---|---|---|---|---|---|---|---|---|---|---|---|---|
| | | | Всего | 2019 год | 2020 год | 2021 год | 2022 год | 2023 год | 2024 год | Всего | 2019 год | 2020 год | 2021 год | 2022 год | 2023 год | 2024 год | Всего | 2019 год | 2020 год | 2021 год | 2022 год | 2023 год | 2024 год | Всего | 2019 год | 2020 год | 2021 год | 2022 год | 2023 год | 2024 год |
| | | | тыс. руб. | тыс. руб. | тыс. руб. | тыс. руб. | тыс. руб. | тыс. руб. | тыс. руб. | тыс. руб. | тыс. руб. | тыс. руб. | тыс. руб. | тыс. руб. | тыс. руб. | тыс. руб. | тыс. руб. | тыс. кв. м. | тыс. кв. м. | тыс. кв. м. | тыс. кв. м. | тыс. кв. м. | тыс. кв. м. | тыс. кв. м. | тыс. чел. | тыс. чел. | тыс. чел. | тыс. чел. | тыс. чел. | тыс. чел. | тыс. чел. |
| 82. | Республика Саха (Якутия) | 99% | 60531536,2 | 4960912,1 | 4963714,9 | 4963714,9 | 15563810,7 | 15563810,7 | 14515572,8 | 611429,7 | 50110,2 | 50138,5 | 50138,5 | 157210,2 | 157210,2 | 146621,9 | 920,13 | 14,20 | 94,66 | 94,71 | 125,05 | 297,55 | 293,96 | 51,12 | 0,79 | 5,26 | 5,26 | 6,95 | 16,53 | 16,33 |
| 83. | Сахалинская область | 59% | 5973071,5 | 489528,0 | 489804,6 | 489804,6 | 1535790,4 | 1535790,4 | 1432353,4 | 4150778,5 | 340180,5 | 340372,7 | 340372,7 | 1067244,2 | 1067244,2 | 995364,3 | 128,12 | 1,98 | 13,18 | 13,19 | 17,41 | 41,43 | 40,93 | 7,12 | 0,11 | 0,73 | 0,73 | 0,97 | 2,30 | 2,27 |
| 84. | Хабаровский край | 97% | 3199754,2 | 262238,5 | 262386,7 | 262386,7 | 822717,7 | 822717,7 | 767306,9 | 98961,5 | 8110,5 | 8115,1 | 8115,1 | 25444,9 | 25444,9 | 23731,1 | 51,84 | 0,80 | 5,33 | 5,34 | 7,04 | 16,76 | 16,56 | 2,88 | 0,04 | 0,30 | 0,30 | 0,39 | 0,93 | 0,92 |
| 85. | Чукотский автономный округ | 98% | 292488,8 | 23971,2 | 23984,7 | 23984,7 | 75204,4 | 75204,4 | 70139,4 | 5969,2 | 489,2 | 489,5 | 489,5 | 1534,8 | 1534,8 | 1431,4 | 6,37 | 0,10 | 0,66 | 0,66 | 0,87 | 2,06 | 2,03 | 0,35 | 0,01 | 0,04 | 0,04 | 0,05 | 0,11 | 0,11 |

ПРИЛОЖЕНИЕ
к методике (правилам)

# Д О Л И

## финансирования расходного обязательства субъекта Российской Федерации за счет средств финансовой поддержки на переселение и за счет средств бюджета субъекта Российской Федерации и (или) местных бюджетов

| № п/п | Субъекты Российской Федерации | Уровень софинансирования расходных обязательств субъектов Российской Федерации за счет средств финансовой поддержки |
|---|---|---|
| | Российская Федерация | |
| 1. | Белгородская область | 96% |
| 2. | Брянская область | 99% |
| 3. | Владимирская область | 98% |
| 4. | Воронежская область | 98% |
| 5. | город Москва* | 0% |
| 6. | Ивановская область | 99% |
| 7. | Калужская область | 96% |
| 8. | Костромская область | 99% |
| 9. | Курская область | 98% |
| 10. | Липецкая область | 95% |
| 11. | Московская область | 75% |
| 12. | Орловская область | 99% |
| 13. | Рязанская область | 97% |
| 14. | Смоленская область | 97% |
| 15. | Тамбовская область | 98% |

| № п/п | Субъекты Российской Федерации | Уровень софинансирования расходных обязательств субъектов Российской Федерации за счет средств финансовой поддержки |
|---|---|---|
| 16. | Тверская область | 97% |
| 17. | Тульская область | 96% |
| 18. | Ярославская область | 96% |
| 19. | Архангельская область | 98% |
| 20. | Вологодская область | 96% |
| 21. | город Санкт-Петербург* | 49% |
| 22. | Калининградская область* | 97% |
| 23. | Ленинградская область | 67% |
| 24. | Мурманская область | 94% |
| 25. | Ненецкий автономный округ* | 90% |
| 26. | Новгородская область | 97% |
| 27. | Псковская область | 99% |
| 28. | Республика Карелия | 99% |
| 29. | Республика Коми | 95% |
| 30. | Астраханская область | 97% |
| 31. | Волгоградская область | 98% |
| 32. | город Севастополь | 99% |
| 33. | Краснодарский край | 96% |
| 34. | Республика Адыгея (Адыгея) | 99% |
| 35. | Республика Калмыкия | 98% |
| 36. | Республика Крым | 99% |
| 37. | Ростовская область | 98% |
| 38. | Кабардино-Балкарская Республика | 99% |
| 39. | Карачаево-Черкесская Республика | 99% |
| 40. | Республика Дагестан | 99% |
| 41. | Республика Ингушетия* | 99% |
| 42. | Республика Северная Осетия - Алания | 99% |

| № п/п | Субъекты Российской Федерации | Уровень софинансирования расходных обязательств субъектов Российской Федерации за счет средств финансовой поддержки |
|---|---|---|
| 43. | Ставропольский край | 99% |
| 44. | Чеченская Республика | 99% |
| 45. | Кировская область | 99% |
| 46. | Нижегородская область | 96% |
| 47. | Оренбургская область | 96% |
| 48. | Пензенская область | 99% |
| 49. | Пермский край | 95% |
| 50. | Республика Башкортостан | 98% |
| 51. | Республика Марий Эл | 98% |
| 52. | Республика Мордовия | 98% |
| 53. | Республика Татарстан (Татарстан) | 81% |
| 54. | Самарская область | 86% |
| 55. | Саратовская область | 98% |
| 56. | Удмуртская Республика | 97% |
| 57. | Ульяновская область | 97% |
| 58. | Чувашская Республика - Чувашия | 99% |
| 59. | Курганская область | 98% |
| 60. | Свердловская область | 93% |
| 61. | Тюменская область | 27% |
| 62. | Ханты-Мансийский автономный округ | 39% |
| 63. | Челябинская область | 96% |
| 64. | Ямало-Ненецкий автономный округ | 14% |
| 65. | Алтайский край | 99% |
| 66. | Забайкальский край | 98% |
| 67. | Иркутская область | 96% |
| 68. | Кемеровская область | 97% |
| 69. | Красноярский край | 95% |

| № п/п | Субъекты Российской Федерации | Уровень софинансирования расходных обязательств субъектов Российской Федерации за счет средств финансовой поддержки |
|---|---|---|
| 70. | Новосибирская область | 96% |
| 71. | Омская область | 98% |
| 72. | Республика Алтай | 99% |
| 73. | Республика Бурятия | 98% |
| 74. | Республика Тыва | 99% |
| 75. | Республика Хакасия | 99% |
| 76. | Томская область | 97% |
| 77. | Амурская область | 97% |
| 78. | Еврейская Автономная область | 99% |
| 79. | Камчатский край | 99% |
| 80. | Магаданская область | 98% |
| 81. | Приморский край | 98% |
| 82. | Республика Саха (Якутия) | 99% |
| 83. | Сахалинская область | 59% |
| 84. | Хабаровский край | 97% |
| 85. | Чукотский автономный округ | 98% |

НАЦИОНАЛЬНЫЙ ПРОЕКТ

# ЖИЛЬЕ И ГОРОДСКАЯ СРЕДА

## СРОКИ РЕАЛИЗАЦИИ: 01.10.2018 – 31.12.2024

## ЦЕЛИ И ЦЕЛЕВЫЕ ПОКАЗАТЕЛИ:

1. Обеспечение доступным жильем семей со средним достатком, в том числе создание возможностей для приобретения (строительства ими жилья с использованием ипотечного кредита, ставка по которому должна быть менее 8%)
2. Увеличение объема жилищного строительства не менее чем до 120 млн кв. м в год
3. Кардинальное повышение комфортности городской среды, повышение индекса качества городской среды на 30%, сокращение в соответствии с этим индексом количества городов с неблагоприятной средой в два раза
4. Создание механизма прямого участия граждан в формировании комфортной городской среды, увеличение доли граждан, принимающих участие в решении вопросов развития городской среды, до 30%
5. Обеспечение устойчивого сокращения непригодного для проживания жилищного фонда

## ФЕДЕРАЛЬНЫЕ ПРОЕКТЫ, ВХОДЯЩИЕ В НАЦИОНАЛЬНЫЙ ПРОЕКТ:

### Бюджет национального проекта

| | |
|---|---|
| Ипотека | 0 |
| Жилье | 271,2 |
| Формирование комфортной городской среды | 287,8 |
| Обеспечение устойчивого сокращения непригодного для проживания жилищного фонда | 507,2 |




**ИСТОЧНИКИ:** **891,0 млрд руб.** – федеральный бюджет, **167,8 млрд руб.** – бюджеты субъектов РФ, **7,4 млрд руб.** – внебюджетные источники



КУРАТОР

**В. Л. МУТКО**

*Заместитель Председателя Правительства РФ*



РУКОВОДИТЕЛЬ

**В. В. ЯКУШЕВ**

*Министр строительства и жилищно-коммунального хозяйства РФ*

## 1.1 СРЕДНИЙ УРОВЕНЬ ПРОЦЕНТНОЙ СТАВКИ ПО ИПОТЕЧНОМУ КРЕДИТУ (%)




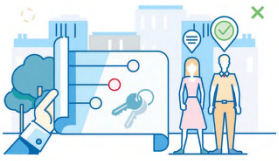

## 1.2 КОЛИЧЕСТВО ПРЕДОСТАВЛЕННЫХ ИПОТЕЧНЫХ КРЕДИТОВ (МЛН ЕД.)

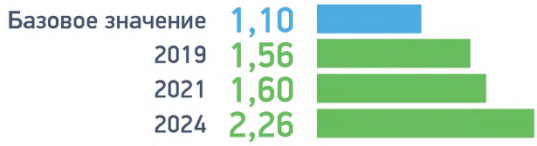




## 1.3 СРЕДНЯЯ СТОИМОСТЬ 1 КВ. М МОДЕЛЬНОГО ЖИЛЬЯ НА ПЕРВИЧНОМ РЫНКЕ (ТЫС. РУБ.)






## 1.4 ОБЪЕМ ВЫДАЧИ ИПОТЕЧНЫХ КРЕДИТОВ НА ПРИОБРЕТЕНИЕ ЖИЛЬЯ НА ПЕРВИЧНОМ РЫНКЕ (МЛН ЕД.)




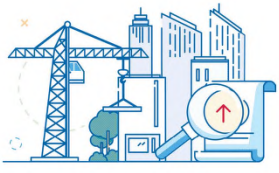

НАЦИОНАЛЬНЫЙ ПРОЕКТ

# ЖИЛЬЕ И ГОРОДСКАЯ СРЕДА

## 1.5 КОЛИЧЕСТВО ДЕЙСТВУЮЩИХ ДОГОВОРОВ ДОЛЕВОГО УЧАСТИЯ (ТЫС. ЕД.)

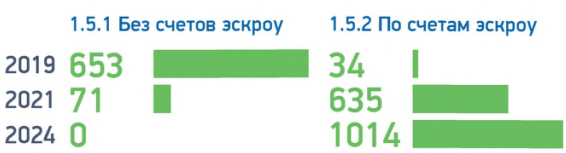




## 2 ОБЪЕМ ЖИЛИЩНОГО СТРОИТЕЛЬСТВА (МЛН КВ. М)

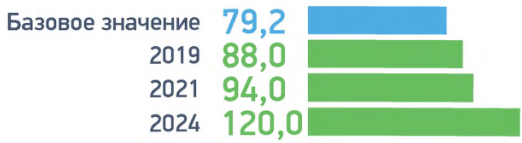




## 2.1 ОБЪЕМ ВВОДА В МНОГОКВАРТИРНЫХ ЖИЛЫХ ДОМАХ В ГОД (МЛН КВ. М)

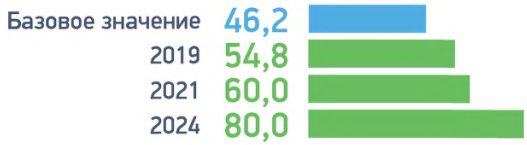


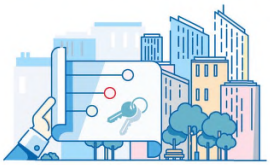

## 2.1.1 ОБЪЕМ СТРОИТЕЛЬСТВА МНОГОКВАРТИРНЫХ ЖИЛЫХ ДОМОВ, ПРОФИНАНСИРОВАННЫЙ ЗА СЧЕТ ИПОТЕЧНОГО КРЕДИТОВАНИЯ В ГОД (МЛН КВ. М)

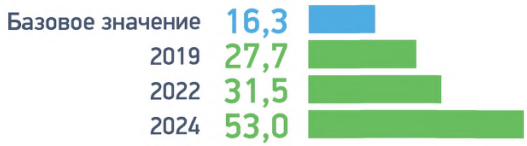




## 2.2 АКТУАЛИЗИРОВАНЫ ДЕЙСТВУЮЩИЕ НОРМАТИВНО-ТЕХНИЧЕСКИЕ ДОКУМЕНТЫ ДЛЯ ВНЕДРЕНИЯ ПЕРЕДОВЫХ ТЕХНОЛОГИЙ И УСТАНОВЛЕНИЯ ОГРАНИЧЕНИЯ НА ИСПОЛЬЗОВАНИЕ УСТАРЕВШИХ ТЕХНОЛОГИЙ В ПРОЕКТИРОВАНИИ И СТРОИТЕЛЬСТВЕ (ЕД.)






## 2.3 ВНЕДРЕНЫ НОВЫЕ НОРМАТИВНО-ТЕХНИЧЕСКИЕ ДОКУМЕНТЫ В СТРОИТЕЛЬСТВЕ ДЛЯ ОСУЩЕСТВЛЕНИЯ ПОЭТАПНОГО ОТКАЗА ОТ ИСПОЛЬЗОВАНИЯ УСТАРЕВШИХ ТЕХНОЛОГИЙ В ПРОЕКТИРОВАНИИ И СТРОИТЕЛЬСТВЕ (ЕД.)




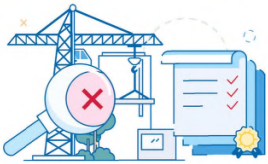

## 2.4 СРОК ПОЛУЧЕНИЯ РАЗРЕШЕНИЯ НА СТРОИТЕЛЬСТВО И ВВОД ОБЪЕКТА В ЭКСПЛУАТАЦИЮ (РАБОЧИЕ ДНИ)






## 2.5 СРОК ПРОВЕДЕНИЯ ЭКСПЕРТИЗЫ ПРОЕКТНОЙ ДОКУМЕНТАЦИИ И РЕЗУЛЬТАТОВ ИНЖЕНЕРНЫХ ИЗЫСКАНИЙ ДЛЯ ОБЪЕКТОВ ЖИЛИЩНОГО СТРОИТЕЛЬСТВА (ДНИ)




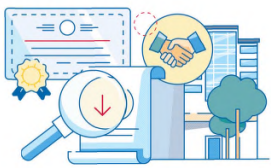

НАЦИОНАЛЬНЫЙ ПРОЕКТ

# ЖИЛЬЕ И ГОРОДСКАЯ СРЕДА

## 2.6 КОЛИЧЕСТВО ПРОЦЕДУР (УСЛУГ), ВКЛЮЧЕННЫХ В ИСЧЕРПЫВАЮЩИЙ ПЕРЕЧЕНЬ АДМИНИСТРАТИВНЫХ ПРОЦЕДУР В СФЕРЕ ЖИЛИЩНОГО СТРОИТЕЛЬСТВА

| | Всего, не более (ед.) | 2.6.1 В том числе предоставляемых в электронном виде (ед.) |
|---|---|---|
| 2019 | 94 | 14 |
| 2021 | 84 | 42 |
| 2024 | 82 | 82 |



## 2.7 ПЛОЩАДЬ ЗЕМЕЛЬНЫХ УЧАСТКОВ, ВОВЛЕЧЕННЫХ В ОБОРОТ В ЦЕЛЯХ ЖИЛИЩНОГО СТРОИТЕЛЬСТВА (ТЫС. ГА)

| | |
|---|---|
| 2019 | 40,0 |
| 2021 | 43,6 |
| 2024 | 50,3 |



## 3.1 СРЕДНЕЕ ЗНАЧЕНИЕ ИНДЕКСА КАЧЕСТВА ГОРОДСКОЙ СРЕДЫ ПО РОССИЙСКОЙ ФЕДЕРАЦИИ, ПРИРОСТ ОТНОСИТЕЛЬНО БАЗОВОГО УРОВНЯ (%)

| | |
|---|---|
| 2019 | +2 |
| 2021 | +10 |
| 2024 | +30 |



## 3.2 ДОЛЯ ГОРОДОВ С БЛАГОПРИЯТНОЙ СРЕДОЙ ОТ ОБЩЕГО КОЛИЧЕСТВА ГОРОДОВ (%)

| | |
|---|---|
| 2019 | 25 |
| 2021 | 40 |
| 2024 | 60 |



## 3.3 КОЛИЧЕСТВО ОБУСТРОЕННЫХ ОБЩЕСТВЕННЫХ ПРОСТРАНСТВ (ТЫС. ЕД. С 2019 Г.)*






## 3.4 РЕАЛИЗАЦИЯ ПРОЕКТОВ ПОБЕДИТЕЛЕЙ ВСЕРОССИЙСКОГО КОНКУРСА ЛУЧШИХ ПРОЕКТОВ СОЗДАНИЯ КОМФОРТНОЙ ГОРОДСКОЙ СРЕДЫ В МАЛЫХ ГОРОДАХ И ИСТОРИЧЕСКИХ ПОСЕЛЕНИЯХ (НЕ МЕНЕЕ ЕД.)*






## 4.1 ДОЛЯ ГРАЖДАН, ПРИНЯВШИХ УЧАСТИЕ В РЕШЕНИИ ВОПРОСОВ РАЗВИТИЯ ГОРОДСКОЙ СРЕДЫ ОТ ОБЩЕГО КОЛИЧЕСТВА ГРАЖДАН В ВОЗРАСТЕ ОТ 14 ЛЕТ, ПРОЖИВАЮЩИХ В МУНИЦИПАЛЬНЫХ ОБРАЗОВАНИЯХ, НА ТЕРРИТОРИИ КОТОРЫХ РЕАЛИЗУЮТСЯ ПРОЕКТЫ ПО СОЗДАНИЮ КОМФОРТНОЙ ГОРОДСКОЙ СРЕДЫ (%)






## 5.1 КОЛИЧЕСТВО КВАДРАТНЫХ МЕТРОВ РАССЕЛЕННОГО НЕПРИГОДНОГО ДЛЯ ПРОЖИВАНИЯ ЖИЛИЩНОГО ФОНДА (МЛН КВ. М)*






* Нарастающим итогом

НАЦИОНАЛЬНЫЙ ПРОЕКТ

# ЖИЛЬЕ И ГОРОДСКАЯ СРЕДА

## 5.2 КОЛИЧЕСТВО ГРАЖДАН, РАССЕЛЕННЫХ ИЗ НЕПРИГОДНОГО ДЛЯ ПРОЖИВАНИЯ ЖИЛИЩНОГО ФОНДА (ТЫС. ЧЕЛ.)*






## КАЛЕНДАРЬ СОБЫТИЙ

| | |
|---|---|
| 2018 г. | Разработка банковского продукта проектного финансирования с использованием счетов эскроу |
| | Разработка и утверждение паспорта ведомственного проекта по цифровизации городского хозяйства «Умный город» |
| 2019 г. | Определение порядка оказания финансовой поддержки субъектам РФ на расселение непригодного для проживания жилищного фонда |
| | Установление субъектам РФ целевых показателей расселения непригодного для проживания жилищного фонда в 2019-2021 гг. |
| | Принятие региональных программ переселения граждан из непригодного для проживания жилищного фонда |
| | Переход от строительства жилья с использованием средств граждан, привлекаемых для создания многоквартирных домов и иных объектов недвижимости, к банковскому кредитованию и иным формам финансирования, минимизирующим риск для граждан |
| | Развитие рынка ипотечных ценных бумаг путем внесения изменений в законодательство Российской Федерации |
| | Утверждение методики формирования индекса качества городской среды |
| | Внедрение системы мониторинга реализации государственных (муниципальных) программ формирования современной городской среды |
| | Разработка методического документа «Стандарт комплексного развития территорий» с учетом лучших мировых практик в области городского планирования |

* Нарастающим итогом

| | |
|---|---|
| **2021 г.** | Актуализация около 250 действующих нормативно-технических документов на предмет внедрения передовых технологий и ограничения использования устаревших технологий в проектировании и строительстве<br><br>Разработка и актуализация около 100 стандартов продукции промышленности строительных материалов в целях повышения качества индустриального жилищного строительства |
| **2022 г.** | Принятие около 130 новых нормативно-технических документов в строительной сфере для поэтапного отказа от использования устаревших технологий в проектировании и строительстве<br><br>Обеспечение возможности прохождения административных процедур в жилищном строительстве по принципу «одного окна» в единой информационной системе жилищного строительства<br><br>Перевод рынка ипотеки в электронный формат<br><br>Установление субъектам РФ целевых показателей расселения непригодного для проживания жилищного фонда в 2022-2024 гг. |
| **2024 г.** | Реализация мероприятий ведомственного проекта по цифровизации городского хозяйства «Умный город»<br><br>Реализация мероприятий по развитию высшего и среднего профессионального образования в области строительства и городского хозяйства, а также реализация программ по повышению квалификации специалистов в области архитектуры, градостроительства и строительства |
| **Ежегодно** | Формирование и публикация индекса качества городской среды<br><br>Проведение Всероссийского конкурса лучших проектов создания комфортной городской среды в малых городах и исторических поселениях<br><br>Общественные обсуждения и определение территорий и мероприятий по благоустройству объектов, в том числе по результатам рейтингового голосования<br><br>Реализация мероприятий по благоустройству, предусмотренных государственными (муниципальными) программами формирования современной городской среды<br><br>Реализация мероприятий региональных программ переселения граждан из непригодного для проживания жилищного фонда<br><br>Выделение средств федерального бюджета на финансирование мероприятий по стимулированию программ развития жилищного строительства субъектов Российской Федерации |

gost.e-ecolog.ru