ТИПОВОЙ ПРОЕКТ
А-II (III, IV)-1200-314.86

СКЛАД МАТЕРИАЛОВ И ОБОРУДОВАНИЯ ОТДЕЛЬНО СТОЯЩИЙ ЗАГЛУБЛЕННЫЙ
(ВАРИАНТ ДЛЯ СУХИХ ГРУНТОВ)

Альбом 7 часть 2

Задание заводам-изготовителям

СФ 691-08

Отпускная цена на момент реализации указана в счет-накладной

				Привязан	
Инв №					

gost.e-ecolog.ru

пров: Оксанов 13.02.86 контр. Шведов

ТИПОВОЙ ПРОЕКТ

А-II (III, IV)-1200-314.86

СКЛАД МАТЕРИАЛОВ И ОБОРУДОВАНИЯ ОТДЕЛЬНО СТОЯЩИЙ ЗАГЛУБЛЕННЫЙ

/ВАРИАНТ ДЛЯ СУХИХ ГРУНТОВ/

Альбом 7 часть 2

Разработан
Волжским отделением
института «ГОСХИМПРОЕКТ»

Главный инженер А. Талызов
Главный инженер проекта Г. Шелудько

С участием:
Киевского отделения ПРОМТРАНСНИИПРОЕКТ
Главный инженер А. Пушкарский
Главный инженер проекта П. Петруня

Ростовского ГПИ «Спецавтоматика»
Главный инженер П. Щербанюк
Главный инженер проекта Н. Меленчук.

Утвержден
Госстроем СССР
протокол от №Ач-59 от 10 декабря 1985 г.
Введен в действие приказом
Волжского отделения Госхимпроект
от 15 января 1986 г. № 23.

Привязан

инв. №

СФ 691-08 2

пров: 13.08.86г

копир.

Альбом 7, часть 2

Содержание альбома

Обозначение	Наименование	Стр.
	Титульный лист	
	Содержание альбома	2
	Чертежи-задания заводу-изготовителю	
ЭМ1	Силовое электрооборудование	2
л.1	Опросный лист для заказа ВРУ	
2,3	Ящик 11Я. Технические данные аппаратов	3
4	Ящик 11Я. Чертеж общего вида	4
5,6	Ящик 11Я. Таблица перечня надписей	4
7	Ящик 11Я. Схема электрических соеди-	
	нений.	5
ЭО1		
л1...2	Ящик 1Я	
	Технические данные аппаратов	6
3	Ящик 1Я Чертеж общего вида	6
4	Ящик 1Я	
	Таблица перечня надписей	7
5	Ящик 1Я	
	Схема электрическая соединений	7

При привязке альбома необходимо руководствоваться условиями на поставку щитов и пультов.

Инв. № подл. | Подпись и дата | Взам. инв. №

Привязан

Инв. №

Пров. 22. 5. 89г. Коп.

Схема межпанельных соединений

Схема ВРЧ1

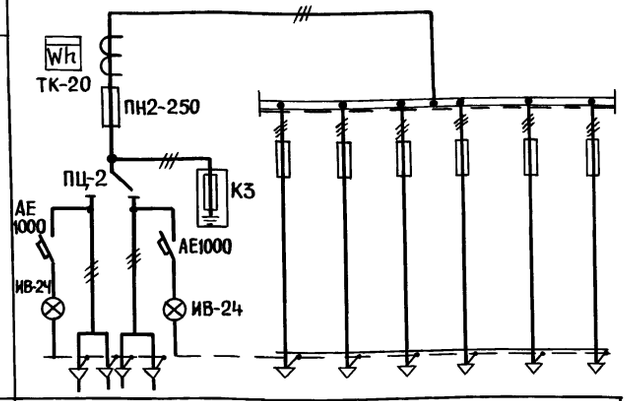

Тип панели		ВРУ1-21-10УХЛ4						
Номера групп			1	2	3	4	5	6
Номинальный ток, А	предохранителей	250	63	63	100	100	100	100
	плавкой вставки	150	▱	▱	▱	▱	▱	▱
	вводного аппарата	250	—					
Тип вводного аппарата		ПЦ-2	—					
Тип и технические данные счетчика		САЧУ-И672М 380/220В 5Д кл.20	—					
Тип и технические данные трансформаторов тока		ТК-20-0.66У3 200/5А кл. 0.5	—					

▱ Проставляется при привязке из черт. ЭМ альбом 7, часть 1

Привязан

Инв. №

Нач.отд.	Конорев	Подпись
Гл.спец.	Малинская	"
Рук.гр.	Сарычева	"
Ст.инж.	Лиховцова	"
Исполн.	Сырова	"
Провер.	Сарычева	"
Н.контр.	Малинская	"

А-II (III, IV)-1200-314.86 ЭМ1

Опросный лист для заказа ВРУ1

Стадия	Масса	Масштаб
РП		

Лист 1 | Листов

ГОССТРОЙ СССР ГОСХИМПРОЕКТ Волжское отделение

Альбом 7, часть 2

Инв.№ подл. | Подпись и дата | Взам. инв.№

Формат	Зона	Поз.	Обозначение	Наименование	Кол.	Примеч.
		05		Кнопка КЕ011У3.		
				исполн. 2. толкат. черный	05	12-SB2 13-SB1; 13-SB2 14-SB1 14-SB2
		06		Кнопка КЕ011У3.		
				исполн. 2 толк. красный	01	12-SB1
		07		Указатель положения		
				ДУП-М шкл. 0-100%	02	13-HG; 14-HG;
		08		Арматура АС12011У2		
				~220в	02	11-HL; 12HL;
				Колодка из 10 зажимов		
				на ток 25А	04	

Инв.№ подл. | Подпись и дата | Взам. инв.№

4 | 08-691-СФ

Инв. № подл. | Подпись и дата | Взам. инв. №

Копировал

Формат А 4

СОГЛАСОВАНО:
Гл. спец. ТО Петренко Подпись

Формат	Зона	Поз.	Обозначение	Наименование	Кол.	Примеч.
				Документация		
			ЭМ1-4	Чертеж общего вида		
			ЭМ1-5. ЭМ1-6	Таблица перечня надписей		
			ЭМ1-7	Схема электрическая		
				соединений		
				Сборочные единицы		
				Н1 01		
		01		Пускатель ПМЛ-121002 ~220в		11-КМ
				ПКЛ 1104	01	11-КК
		02		Пускатель		
				ПМЛ-111002 ~220в	01	12-КМ
		03		Реле РПЛ-13104		
				~220в, 50Гц	04	11-К1:11-К2 14-К1:14-К2
				Н51 01		
		04		Переключатель		
				УП5312-С29 рук. овал.	01	11-SA

Привязан

Инв. №

Нач. отд.	Конорев	Подпись	
Гл. спец.	Малинская	"	
Рук. гр.	Пискова	"	
Вед. инж.	Орешкина	"	
Исполнил	Хильченко	"	
Провер.	Орешкина	"	
Н. контр.	Малинская	"	

А-II(III,IV)-1200-314.86 ЭМ1

Ящик 11Я
Технические данные аппаратов

Стадия	Лист	Листов
РП	2	

ГОССТРОЙ СССР
ГОСХИМПРОЕКТ
Волжское отделение

А-II(III,IV)-1200-314.86 ЭМ1 | Лист 3

Пров. Зимя 23.5.89г Коп. Вуриеву

Альбом 7, часть 2

Панель	Строка	Надпись	Поз. обоз.	Место надписи	Текст	Кол.	Вид шрифта	Заготовка
				Табличка	11К1	1		
				То же	11К2	1		
				—·—	14К1	1		
				—·—	14К2	1		

А-II (III, IV) - 1200- 314.86 ЭМ1 | Лист 6

Панель	Строка	Надпись	Поз. обоз.	Место надписи	Текст	Кол.	Вид шрифта	Заготовка
		1		Табличка	Ящик 11Я	1		
		2		то же	11-вентилятор. включено	1		
		3		—·—	12-вентилятор. включено.	1		
		4		—·—	13-задвижка Индикатор положения.	1		
		5		—·—	14-Задвижка. Индикатор положения.	1		
		6		—·—	11-Вентилятор. Избиратель управления	1		
				на ключе	дист. О авт.			
		7		табличка	13-задвижка	1		
		8		то же	14-задвижка	1		
		9		—·—	12-вентилятор	1		
		10		—·—	Открытие	2		
		11		—·—	Пуск	1		
		12		—·—	Закрытие	2		
		13		—·—	Стоп	1		
				—·—	11КМ	1		
				—·—	12КМ	1		

Привязан

Инв. №

Нач.отд.	Коноров	Подпись	
Гл.спец.	Малинская	"	
Рук.гр.	Орешкина	"	
Вед.инж.	Богданова	"	
Исполн.	Куприна	"	
Провер.	Орешкина	"	
Н.контр.	Малинская	"	

А-II (III, IV) - 1200- 314.86 ЭМ1

Ящик 11Я
Таблица перечня надписей

Стадия	Лист	Листов
РП	5	

ГОССТРОЙ СССР
ГОСХИМПРОЕКТ
Волжское отделение

Вид спереди
Дверь не показана

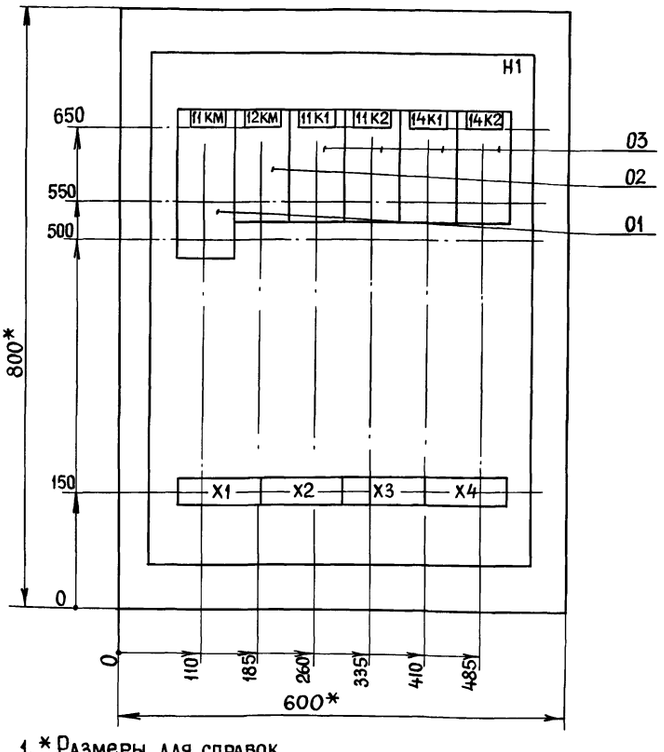

Дверь ящика (вид спереди)

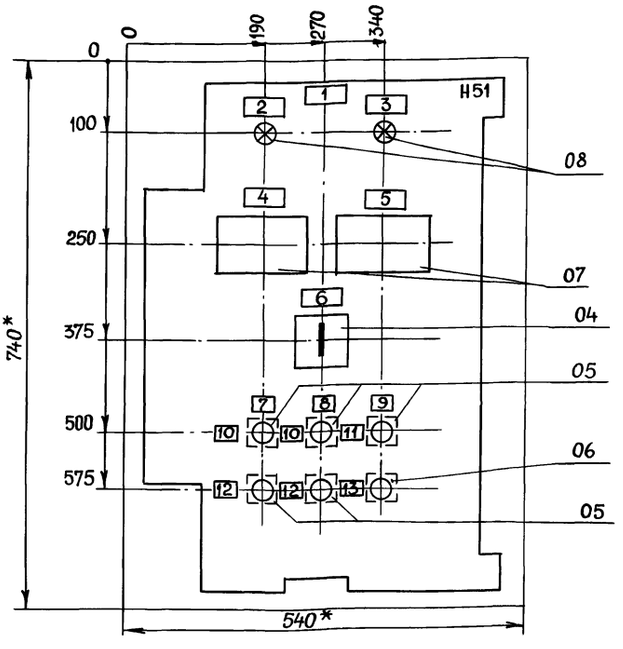

1. * Размеры для справок
2. Неуказанные предельные отклонения размеров по...
3. В контуре табличек и аппаратов указаны номера надписей по перечню надписей
4. Глубина ящика 350мм.

Привязан

Инв. №

Нач.отд.	Коноров	Подпись	Дата
Гл.спец.	Малинская	"	
Рук.гр.	Орешкина	"	
Вед.инж.	Богдано	"	
Исполн.	Куприна	"	
Провер.	Орешкина	"	
Н.контр.	Малинская	"	

А-II (III, IV) - 1200- 314.86 ЭМ1

Ящик 11Я
Чертеж общего вида

Стадия	Лист	Листов
РП	4	

ГОССТРОЙ СССР
ГОСХИМПРОЕКТ
Волжское отделение

Пров. Лиц. 22.5.89г. Коп. [signature] СФ 691-08 5

Взам.инв.№ | Подпись и дата | Инв.№ подл.

Альбом 7, часть 2

Вид спереди

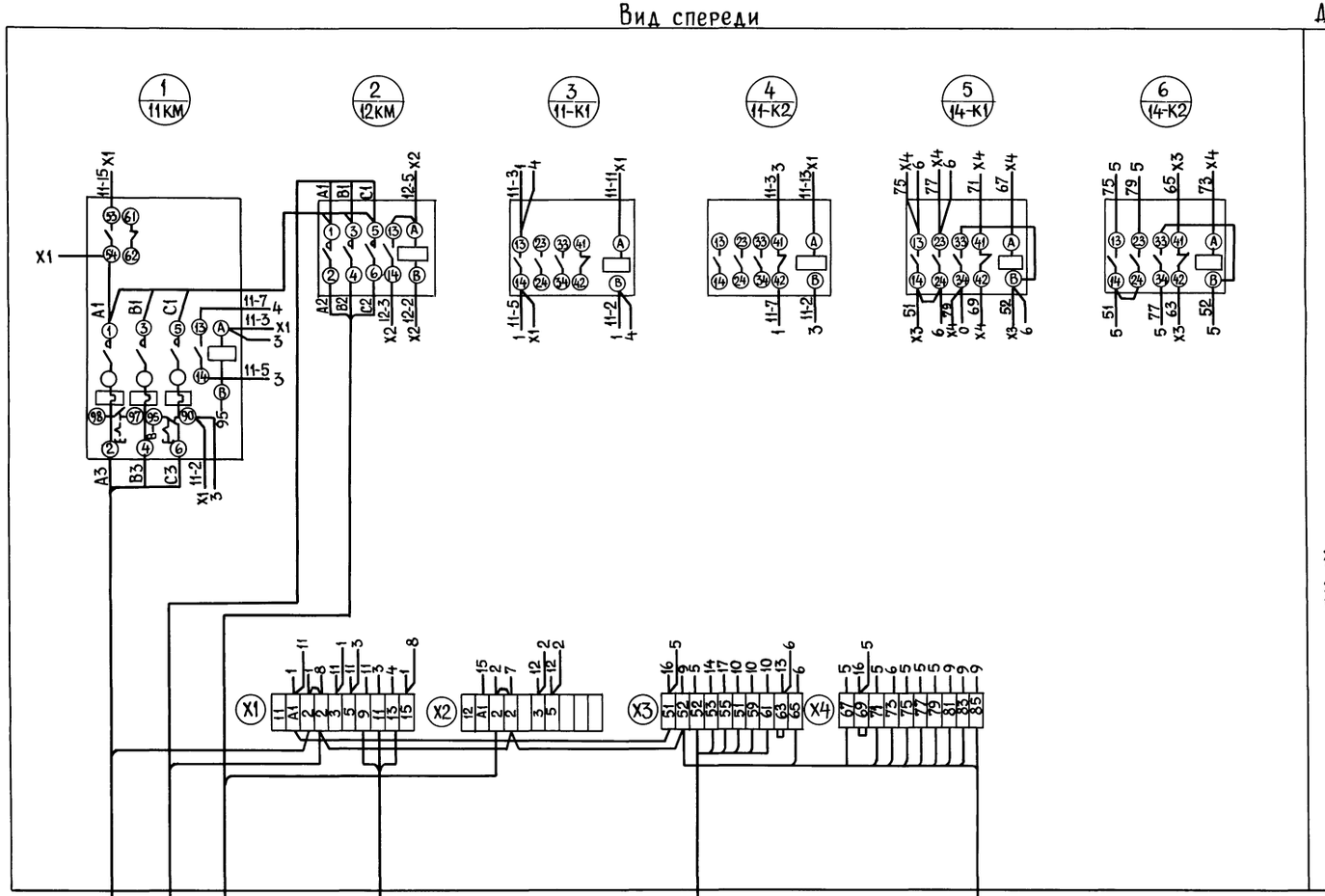

Дверь ящика (вид со стороны монтажа)

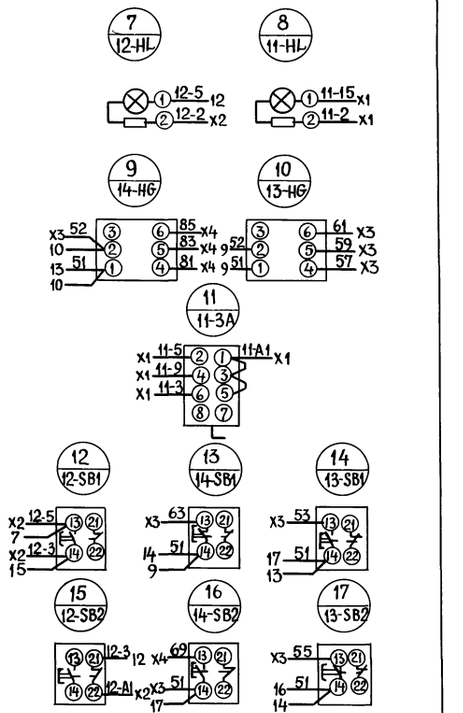

11-2	Электродвигатель привод 11 ПВ1 4 (1×1,0)	
11-1	ШР гр.4 АВВГ 4×2,5	
12-1	Электронагреватель привод 12 АВВГ 4×2,5	
1	К манометрическому термометру поз.1 АКВВГ 4×2,5 (заказывается по чертежам марки АОВ)	
13-1	Коробка 13 ЯК АКВВГ 7×2,5	
14-1	Заслонка привод 14 АКВВГ 14×2,5	

Привязан

Инв. №

Нач.отд.	Конорев	Подпись	
Гл.спец.	Малинская		
Рук.гр.	Орешкина		
Вед.инж.	Богданова		
Исполн.	Куприна		
Провер.	Орешкина		
Н.контр.	Малинская		

А-II (III, IV)-1200-314:86 ЭМ1

Ящик 11Я
Схема электрическая соединений

Стадия	Лист	Листов
РП	7	

ГОССТРОЙ СССР
ГОСХИМПРОЕКТ
Волжское отделение

Инв.№ подл. | Подпись и дата | Взам. инв.№

Пров. 22.5.89г Коп.

сф 691-08 6

Вид спереди
ДВЕРЬ не ПОКАЗАНА

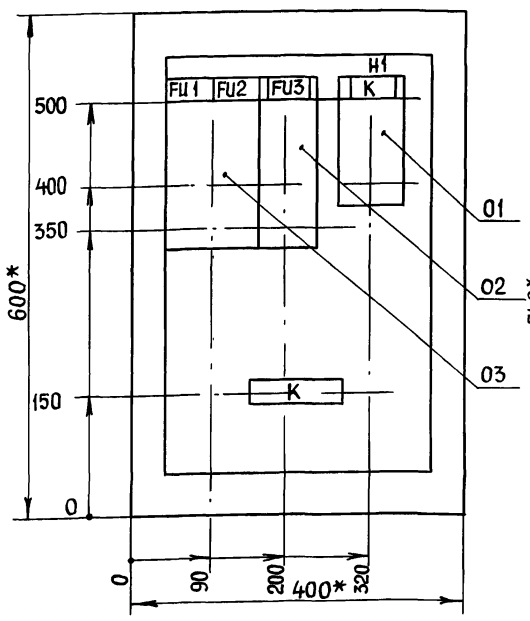

Дверь ящика
Вид спереди

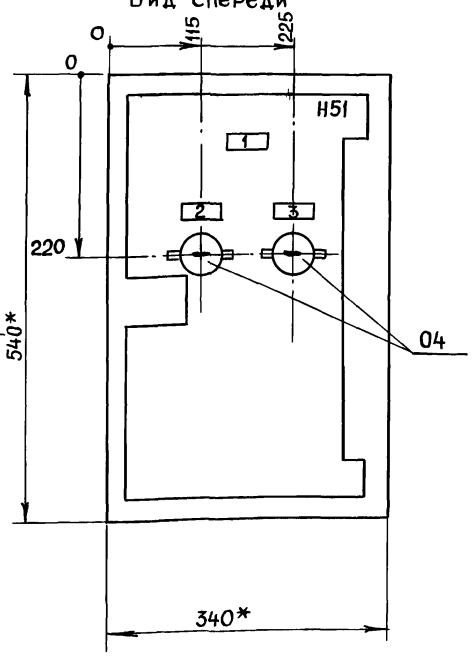

1. *Размеры для справок.
2. Неуказанные предельные отклонения по...
3. В контуре табличек и аппаратов указаны номера надписей по перечню надписей.
4. Глубина ящика 350мм.

Нач.отд.	Конорев	Подпись	A-II(III,IV)-1200-314.86 ЭО1	
Гл.спец.	Малинская	"		
Рук.гр.	Пискова	"	Ящик 1Я Чертеж общего вида	Стадия: РП; Лист: 3; Листов:
Вед.инж.	Калина	"		
Исполн.	Хильченко	"		
Провер.	Калина	"		
Н.контр.	Малинская	"		

Привязан:

Инв.№

ГОССТРОЙ СССР
ГОСХИМПРОЕКТ
Волжское отделение

Согласовано: Гл.спец.ТО Петренко Подпись

Инв.№ подл. | Подпись и дата | Взам.инв.№

Формат	Зона	Поз.	Обозначение	Наименование	Кол.	Примеч.
				H51 01		
		04		Выключатель ПВ1-10БУ4	02	SA1,SA2
				Колодка из 10 зажимов на ток 25А	01	

Прод. Ж-ны 22.5.89г.

Кат. Афремову

СФ 691-08 7

A-II(III,IV)-1200-314.86 ЭО1 Лист 2

Формат	Зона	Поз.	Обозначение	Наименование	Кол.	Прим.
				Документация		
			ЭО1-3	Чертеж общего вида		
			ЭО1-4	Таблица перечня надписей		
			ЭО1-5	Схема электрическая соединений		
				Сборочные единицы		
				H1 01		
		01		Реле РПЛ-12204		
				U-220В	01	K
		02		Предохранитель		
				ПРС6-У3-П.I пл.вст.=6А	01	FU3
		03		Предохранитель		
				ПРС6×2У3-П.I пл.вст.=6А	01	FU1,FU2

Согласовано: Гл.спец.ТО Петренко Подпись

Инв.№ подл. | Подпись и дата | Взам.инв.№

Привязан

Инв.№

Нач.отд.	Конорев	Подпись	A-II(III,IV)-1200-314.86 ЭО1	
Гл.спец.	Малинская	"		
Рук.гр.	Пискова	"	Ящик 1Я Технические данные аппаратов	Стадия: РП; Лист: 1; Листов:
Вед.инж.	Калина	"		
Исполн.	Хильченко	"		
Провер.	Калина	"		
Н.контр.	Малинская	"		

ГОССТРОЙ СССР
ГОСХИМПРОЕКТ
Волжское отделение

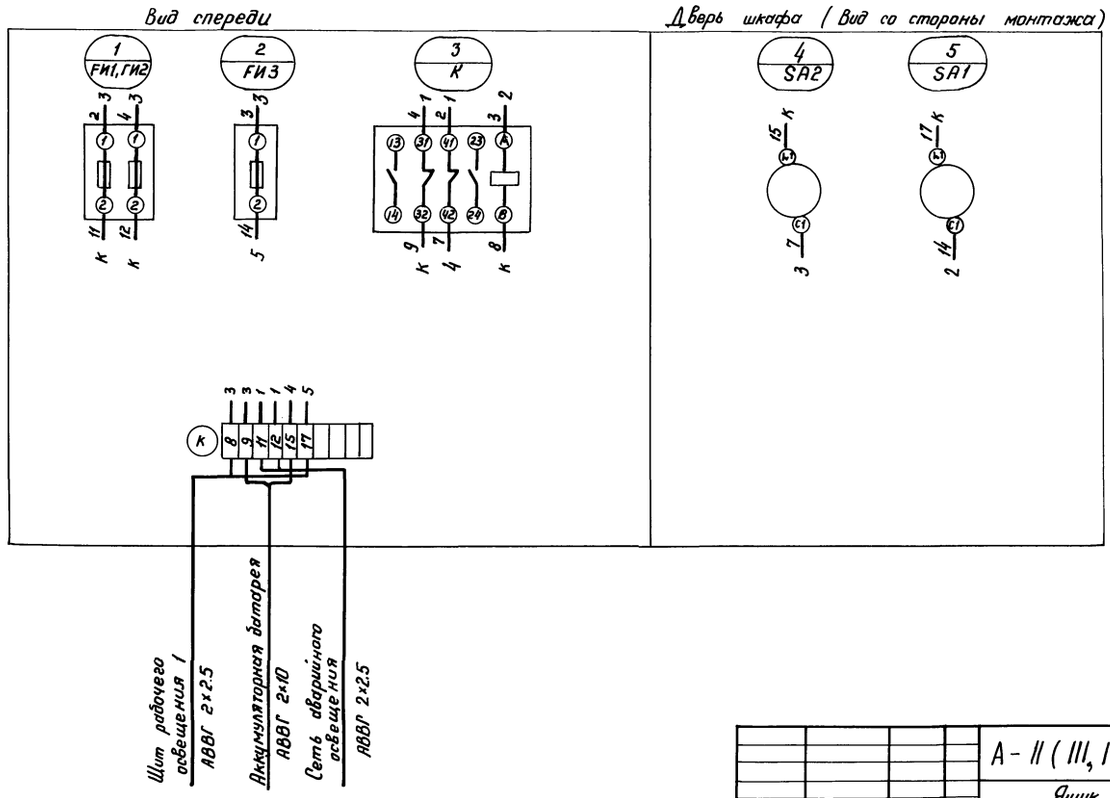

				А-II (III, IV)-1200-314.86 ЭО1			
Нач. отд.	Конорев			Ящик 1Я. Схема электрических соединений	Стадия	Лист	Листов
Гл. спец.	Малинская				РП	5	
Рук. гр.	Пискова						
Вед. инж.	Калина						
Исполн.	Куприна				ГОССТРОЙ СССР ГОСХИМПРОЕКТ Волжское отделение		
Провер.	Калина						
Н. контр.	Малинская						

Панель	Строка	Подпись	Поз. обозначение	Место надписи	Текст	Кол.	Вид шрифта	Заготовка
		1		Табличка	Ящик 1Я	1		
		2	SA1	То же	Питание реле	1		
		3	SA2	— " —	Включение аварийного освещения	1		
				— " —	FИ1, FИ2	1		
				— " —	FИ3	1		
				— " —	К	1		

Согласовано
Гл. спец ТО Петренко
Взам. инв. №
Подпись и дата
Инв. № подл.

Привязан
Инв. №

Нач. отд.	Конорев			А-II (III, IV)-1200-314.86 ЭО1			
Гл. спец.	Малинская			Ящик 1Я. Таблица перечня надписей.	Стадия	Лист	Листов
Рук. гр.	Пискова				РП	4	
Вед. инж.	Калина				ГОССТРОЙ СССР ГОСХИМПРОЕКТ Волжское отделение		
Исполн.	Куприна						
Проверил	Калина						
Н. контр.	Малинская						

СФ 691-08 (8)

Лист

gost.e-ecolog.ru