ГЛАВНОЕ АРХИТЕКТУРНО- ПЛАНИРОВОЧНОЕ УПРАВЛЕНИЕ ИСПОЛКОМА ЛЕНГОРСОВЕТА.

ИНСТИТУТ ПО ПРОЕКТИРОВАНИЮ
ЖИЛИЩНОГРАЖДАНСКОГО
СТРОИТЕЛЬСТВА В ЛЕНИНГРАДЕ

«ЛЕНПРОЕКТ»

ТИПОВЫЕ ПРОЕКТЫ ДЛЯ СТРОИТЕЛЬСТВА В ЛЕНИНГРАДЕ

СЕРИЯ
ІЛГ-600 А

КРУПНОПАНЕЛЬНЫЕ ЖИЛЫЕ ДОМА

БЛОК СЕКЦИЯ Ш-1

(ОРИЕНТАЦИЯ-ШИРОТНАЯ)

АЛЬБОМ І-І

МОНТАЖНЫЕ АРХИТЕКТУРНО- СТРОИТЕЛЬНЫЕ ЧЕРТЕЖИ НА БЛОК СЕКЦИЮ

(ВЫШЕ ОТМЕТКИ 0.00)

С-АС

ОТКОРРЕКТИРОВАННЫЕ ЧЕРТЕЖИ

ЛЕНИНГРАД
1969

gost.e-ecolog.ru

Соответствует противопожарным нормам с учетом письма УПО № 13/2196 от 24 июля 1973г.

Соответствует нормам и правилам взрыво-пожаробезопасности с учетом дополнительного чертежа Т-АС-2-37 (альбом II-Т, дополнение № 2) и протокола совещания на ДСК-3 от 18 июля 1973г.

Гл. архитектор проекта А. Товбин

24 июля 1973г.

В отсеках, содержащих вводы и выпуски инженерных сетей, полы технического подполья выполнять с учетом конструкции, разработанной на чертеже Т-АСО-81.

Гл. конструктор т. № 18 А. Эрмант

23 июля 1973г.

ГЛАВНОЕ АРХИТЕКТУРНО-ПЛАНИРОВОЧНОЕ УПРАВЛЕНИЕ ИСПОЛКОМА ЛЕНГОРСОВЕТА.

ИНСТИТУТ ПО ПРОЕКТИРОВАНИЮ ЖИЛИЩНОГРАЖДАНСКОГО СТРОИТЕЛЬСТВА В ЛЕНИНГРАДЕ

«ЛЕНПРОЕКТ»

ТИПОВЫЕ ПРОЕКТЫ ДЛЯ СТРОИТЕЛЬСТВА В ЛЕНИНГРАДЕ

СЕРИЯ

1ЛГ-600 А

КРУПНОПАНЕЛЬНЫЕ ЖИЛЫЕ ДОМА

БЛОК СЕКЦИЯ Ш-1

(ОРИЕНТАЦИЯ-ШИРОТНАЯ)

АЛЬБОМ I-1

МОНТАЖНЫЕ АРХИТЕКТУРНО-СТРОИТЕЛЬНЫЕ ЧЕРТЕЖИ НА БЛОК СЕКЦИЮ

(ВЫШЕ ОТМЕТКИ 0.00)

С-АС

ОТКОРРЕКТИРОВАННЫЕ ЧЕРТЕЖИ

НАСТОЯЩАЯ РЕДАКЦИЯ АЛЬБОМА ВЫПОЛНЕНА ИНСТИТУТОМ "ЛЕНПРОЕКТ" В ПОРЯДКЕ ТЕКУЩЕЙ КОРРЕКТИРОВКИ ПРОЕКТА, РАЗРАБОТАННОГО ЛЕНЗНИИЭП'ом В 1966 ГОДУ ПО ОПЫТУ ЭКСПЕРИМЕНТАЛЬНОГО СТРОИТЕЛЬСТВА, С УЧЕТОМ ЗАМЕЧАНИЙ ГЛАВАПУ, ГАСК'а, ГЛАВЛЕНИНГРАДСТРОЯ, ДСК-3, ЛЕНАПУПРАВЛЕНИЯ (РАБОТЫ 2-ой ОЧЕРЕДИ).

ЗА ОСНОВУ НАСТОЯЩЕЙ РЕДАКЦИИ ПРИНЯТ ПРОЕКТ ЛЕНЗНИИЭП'а, ВЫПУЩЕННЫЙ В 1966 ГОДУ, ПОЭТОМУ НА ЛИСТАХ АЛЬБОМА СОХРАНЕНЫ ШТАМПЫ ЛЕНЗНИИЭП'а И ГОД ПЕРВОНАЧАЛЬНОГО ВЫПУСКА ПРОЕКТА.

ОТЛИЧИТЕЛЬНЫМ ПРИЗНАКОМ ЧЕРТЕЖЕЙ НАСТОЯЩЕЙ РЕДАКЦИИ ЯВЛЯЕТСЯ УСЛОВНЫЙ ЗНАК В ПРАВОМ НИЖНЕМ УГЛУ ЧЕРТЕЖА В ВИДЕ УТОЛЩЕННОЙ УГЛОВОЙ ЛИНИИ.

С ВЫПУСКОМ НАСТОЯЩЕГО АЛЬБОМА, АЛЬБОМ I-1 РЕДАКЦИИ ЛЕНЗНИИЭП'а 1966 г. УТРАЧИВАЕТ СИЛУ. ВСЕ ЧЕРТЕЖИ АЛЬБОМА, НЕ ИМЕЮЩИЕ ОТЛИЧИТЕЛЬНОГО УГЛОВОГО ЗНАКА ПОДЛЕЖАТ ИЗЪЯТИЮ ИЗ УПОТРЕБЛЕНИЯ И УНИЧТОЖЕНИЮ.

СОСТАВ ПРОЕКТА НА БЛОК-СЕКЦИЮ

АЛЬБОМ	0 - 1	МОНТАЖНЫЕ ЧЕРТЕЖИ НА СЕКЦИЮ (НУЛЕВОЙ ЦИКЛ)	С-АСО
АЛЬБОМ	I - 1	МОНТАЖНЫЕ АРХИТЕКТУРНО-СТРОИТЕЛЬНЫЕ	С-АС
АЛЬБОМ	I-2-1	ЧЕРТЕЖИ ОТОПЛЕНИЯ И ВЕНТИЛЯЦИИ	С-ОВ
АЛЬБОМ	I-2-2	НА ВОДОСНАБЖЕНИЯ И КАНАЛИЗАЦИИ	С-ВК
АЛЬБОМ	I-2-3	СЕКЦИЮ ГАЗОСНАБЖЕНИЯ	С-Г
АЛЬБОМ	I - 3	ЭЛЕКТРООБОРУДОВАНИЯ И КОМПЛЕКСА СВЯЗИ	С-ЭО, ЭУ
АЛЬБОМ	I - 4	СМЕТА НА СЕКЦИЮ	

ТИПОВЫЕ ЧЕРТЕЖИ НА СЕРИЮ

АЛЬБОМ	0 - II	АРХИТЕКТУРНО-СТРОИТЕЛЬНЫЕ (НУЛЕВОЙ ЦИКЛ)	Т-АСО
АЛЬБОМ	II - 1	АРХИТЕКТУРНО-СТРОИТЕЛЬНЫЕ (ВЫШЕ ± 0.00)	Т-АС
АЛЬБОМ	II - 2	ИНЖЕНЕРНОГО ОБОРУДОВАНИЯ	Т-ИО
АЛЬБОМ	0 - III	ИЗДЕЛИЯ ЗАВОДСКОГО ИЗГОТОВЛЕНИЯ (СОСТАВ АЛЬБОМА ПОМЕЩЕН В КАЖДОЙ ЧАСТИ АЛЬБОМА III)	
АЛЬБОМ	III	ИЗДЕЛИЯ ЗАВОДСКОГО ИЗГОТОВЛЕНИЯ (СОСТАВ АЛЬБОМА ПОМЕЩЕН В КАЖДОЙ ЧАСТИ АЛЬБОМА III)	

ЛЕНИНГРАД
1969

ВВЕДЕН В ДЕЙСТВИЕ 10 ДЕКАБРЯ 1966 ГОДА
ПРИКАЗОМ № 136 ПО ЛЕНЗНИИЭП'у.

NN п/п	Наименование листов	С-АС	NN страниц
1	Обложка	—	—
2	Титульный лист	—	1
3	Опись листов альбома I-1	—	2
4	Паспорт дома-секции	1	3
5	План фиксирующих штырей	2	4
6	План 1го этажа	3	5
7	Монтажный план сантехнических кабин	4	6
8	Монтажная схема стен 1го этажа и перекрытие над 1ым этажом	5	7
9	Монтажный фасад по оси „А"	6	8
10	Монтажный фасад по оси „В"	7	9
11	План 2го - 9го этажей	8	10
12	Монтажные планы стен 2го-9го этажей и перекрытие над 2м-8м этажами	9	11
13	План перекрытия над 9 этажом	10	12
14	План чердака	11	13
15	Монтажный план стен чердака и кровельного покрытия	12	14
16	План кровли	13	15
17	Комплектовочная ведомость столярных изделий	14	16
18	Комплектовочная ведомость металлических изделий	15	17
19	Комплектовочная ведомость изделий заводского изготовления	16	18
20	— " — " — " —	17	19
21	— " — " — " —	18	20
22	— " — " — " —	19	21
23	— " — " — " —	20	22
24	— " — " — " —	21	23

ЛЕНЗНИИЭП

Гл. инж. ин-та	Чагин	Руковод. отд.	Матусевич	Разработал	Проверил	Товбин
Гл. арх. ин-та	Сперанский	Гл. арх. пр-та	Матусевич	Рассчитал	Инж. отд.	
Руковод. АКБ	Сперанский	Гл. констр. пр.	Эрмонт	Исполнил		

ред. 1969г.

1966 | 9-этажные дома-секции крупнопанельных жилых домов серии | 1Лг-600 А | Опись листов альбома I-1 | Секция Ш-1 | Лист С-АС

ЛЕНЗНИИЭП	ГА. ИНЖ. ИН-ТА	Чагин	
	ГА. АРХ. ИН-ТА	Сперанский	
	Руковод. АКБ	Сперанский	
	Руковод. отд.	Маляусевич	
	ГА. АРХ. ПР-ТА	Маляусевич	
	ГА. КОНСТР. ПР-ТА	Эрмантраут	
	Проверил	Лоббин	
	Разработал	—	
	Рассчитал	—	
	Исполнил	Боград	
	Инж. ВТА.	—	
	Гл. инж.	—	

Фасад по оси А



Фасад по оси В

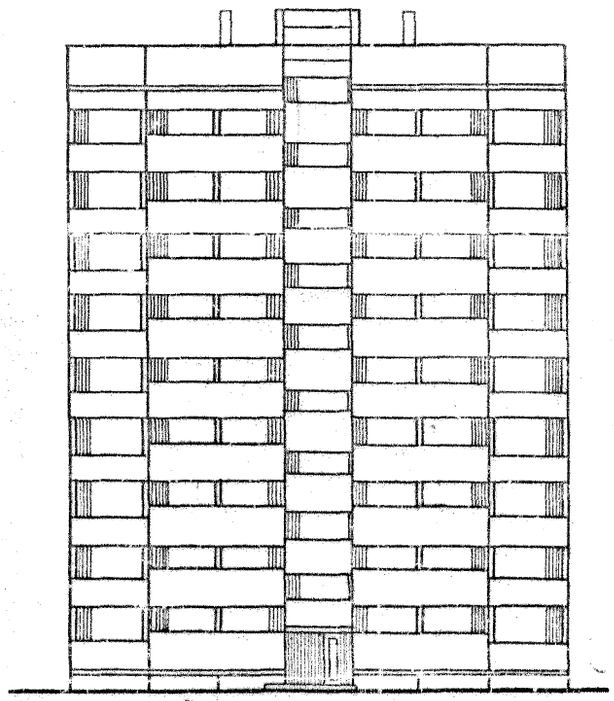

Разрез 1-1

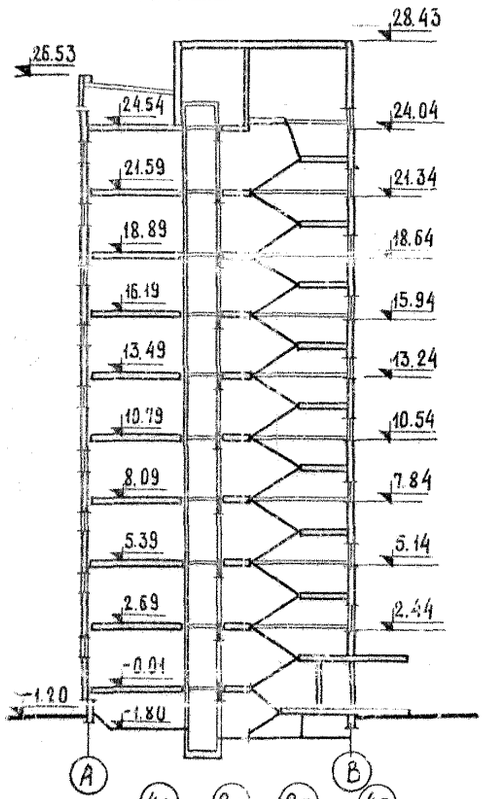

План технического подполья

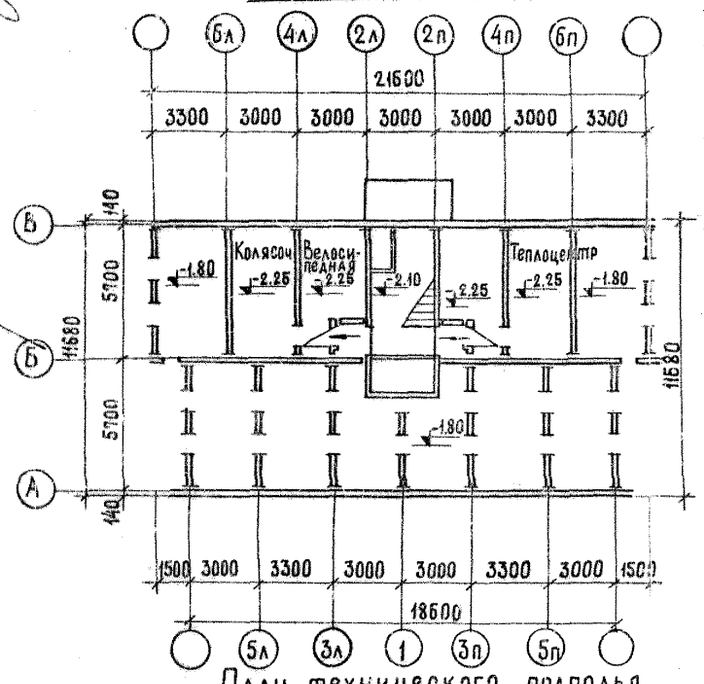

План типового этажа

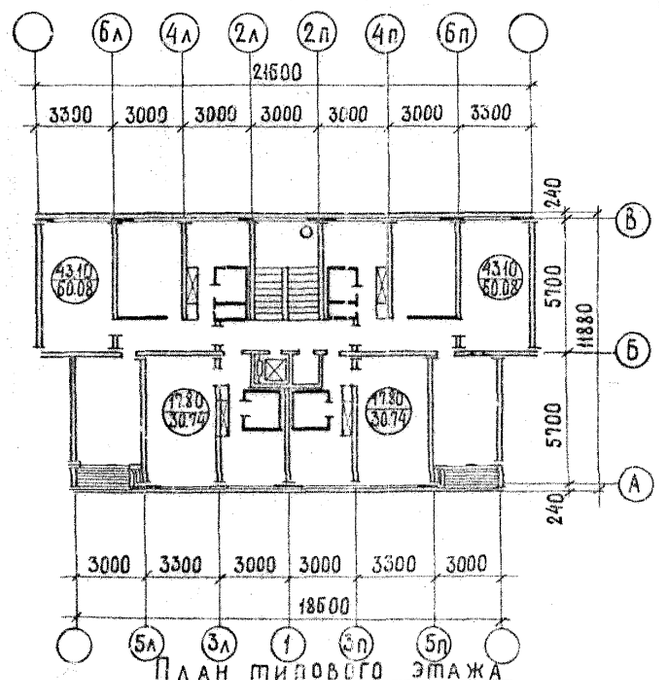

Клапан к 9 этажу.

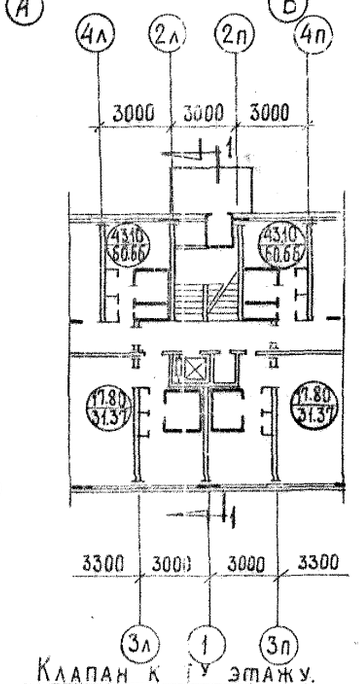

Технико-экономические показатели

№ п/п	Наименование показателей	Ед. изм	Кол-во
1	Общая жилая площадь	м²	1086.2
2	Средняя жилая площадь квартиры	м²	30.45
3	Общая полезная площадь	м²	1634.76
4	Площадь застройки	м²	238.78
5	Кубатура наземная	м³	5827.31
6	Кубатура подземная	м³	186.47
7	Кубатура общая	м³	6013.78
8	Коэффициент К1	—	0.66
9	" К2	—	5.4
10	Количество квартир:	Кол-во	
	однокомнатных на 2 чел.	18	
	трехкомнатных на 5 чел.	18	
	Всего:	36	
11	Стоимость кубатурных работ:	тыс. руб.	
	общестроительных		
	санитехнических		
	электротехнических		

Характеристики конструкций

	Часть здания	Характеристика
1	Фундаменты	Свайные или панельные по ж.б. подушкам
2	Наружные стены	Навесные газобетонные панели толщиной 24 см. офактуренные
3	Перекрытия	Жел. бет. плоские плиты 14 см.
4	Лестницы	Жел. бет. сборные марши и площадки
5	Стены внутренние	Жел. бет. плоские несущие панели
6	Кровля	Плоская с внутренним водостоком, вентилируемый полупроходной чердак
7	Санузлы	Жел. бет. объемные кабины

Инженерное оборудование

Отопление	Однотрубная проточная система с верхней разводкой
Водоснабжение холодное	от городского водопровода
Водоснабжение горячее	непосредственный водоразбор из теплосети
Канализация	самотечная в городскую сеть
Газоснабжение	природным газом от газопровода низкого давления
Электроснабжение	от внутриквартальных сетей напряжением 380/220 в
Телефонизация	от городской телефонной сети
Радиофикация	от городской радиотрансляционной сети
Мусоропроводы	в асбоцементных трубах ф 340
Лифты	грузоподъемностью 350 кг.

Эксплуатационные показатели

Расход тепла на отопление	ккал/ч	146135
Средний расход тепла на горячее водоснабжение	ккал/ч	—
Суточный расход холодной воды	м³/сут	23.2
Потребный напор в точке присоединения водопроводного стояка к разводящей магистрали	м. в. ст	27.7
Расход газа	м³/ч	12
Потребная мощность электроэнергии	квт	18.2
Количество телеантенн	шт.	1
Вводимая телефонная емкость	пара	2-10к2
Кол-во радиотрансляционных точек	шт.	36

Внутренняя отделка

1	Стены комнат	Обои или покраска
2	Стены кухонь и ванных	В кухнях - масляная окраска, в ванных - облицовочная плитка
3	Стены лестниц	Окраска краской ПВА
4	Полы комнат, кухонь и коридоров	Линолеум на мягкой подоснове типа "Полифлекс"
5	Полы санузлов	Коврик ПХВ
6	Потолки	Побелка

Проект введен в действие 10/XII-66г. приказом № 136 по ЛенЗНИИЭП жилых и общественных зданий рег. 1969г

1966 | 9-этажные дома-секции крупнопанельных жилых домов серии 1Лг-600А | Паспорт дома - секции. | Секция Ш-1 | Лист САС-1

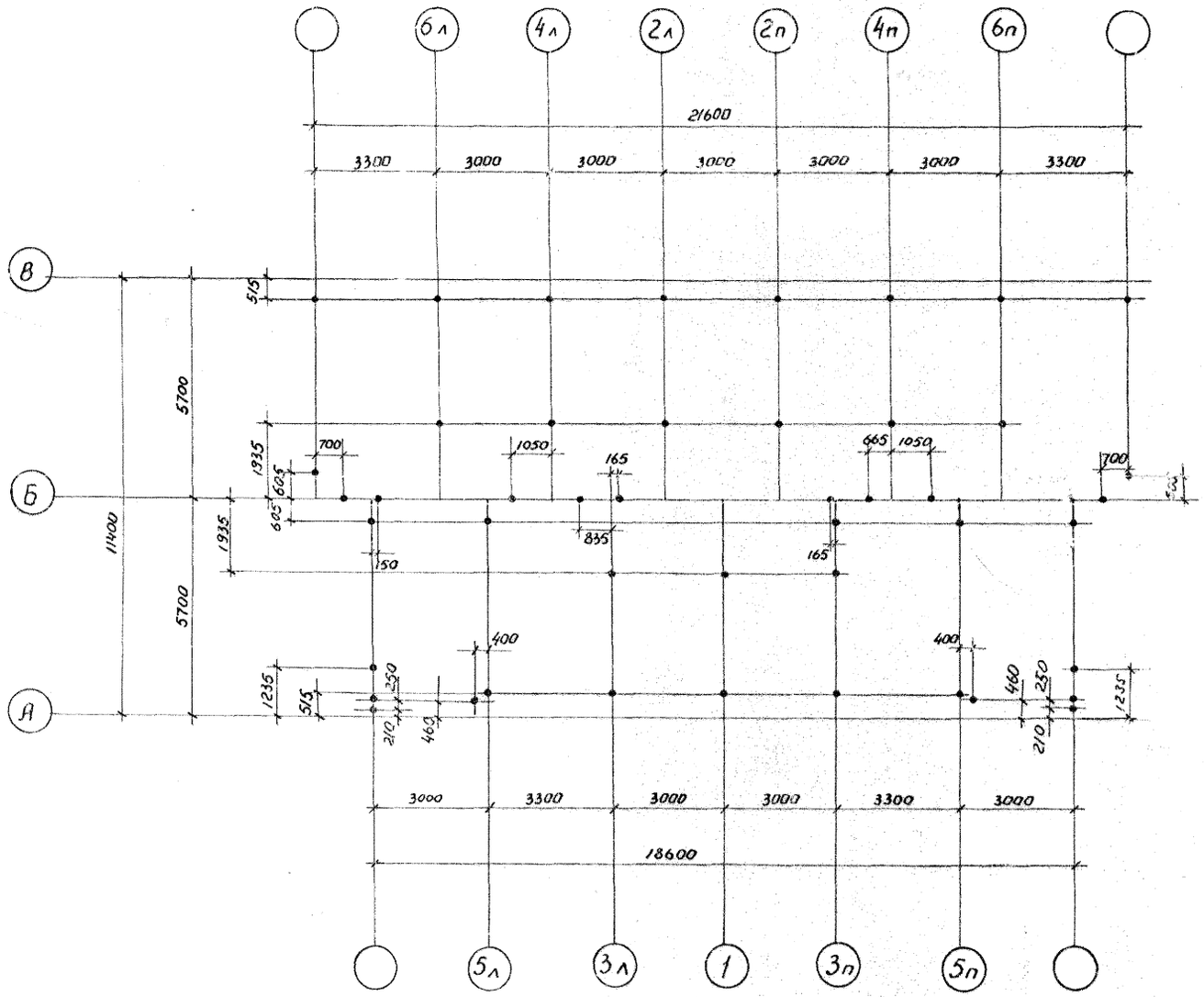

АЕНЗНИИЭП

Гл. инж. ин-та		Чагин	Гл. конструктор		Эрмант	Разработал		Боранцевич	Проверил		Боранцевич
Гл. конструктор		Марчинник	Гл. арх. пр-та		Матусевич	Рассчитал		—	Инж. отд.		
Гл. констр. АКБ		Шехнер	Гл. констр. пр.		Эрмант	Исполнил		Радомашевич			

ред. 1969г. 52/5

1966	9-этажные дома-секции крупнопанельных жилых домов серии 1Лг-600А	План фиксирующих штырей	СЕКЦИЯ Ш-1	ЛИСТ С-АС-2

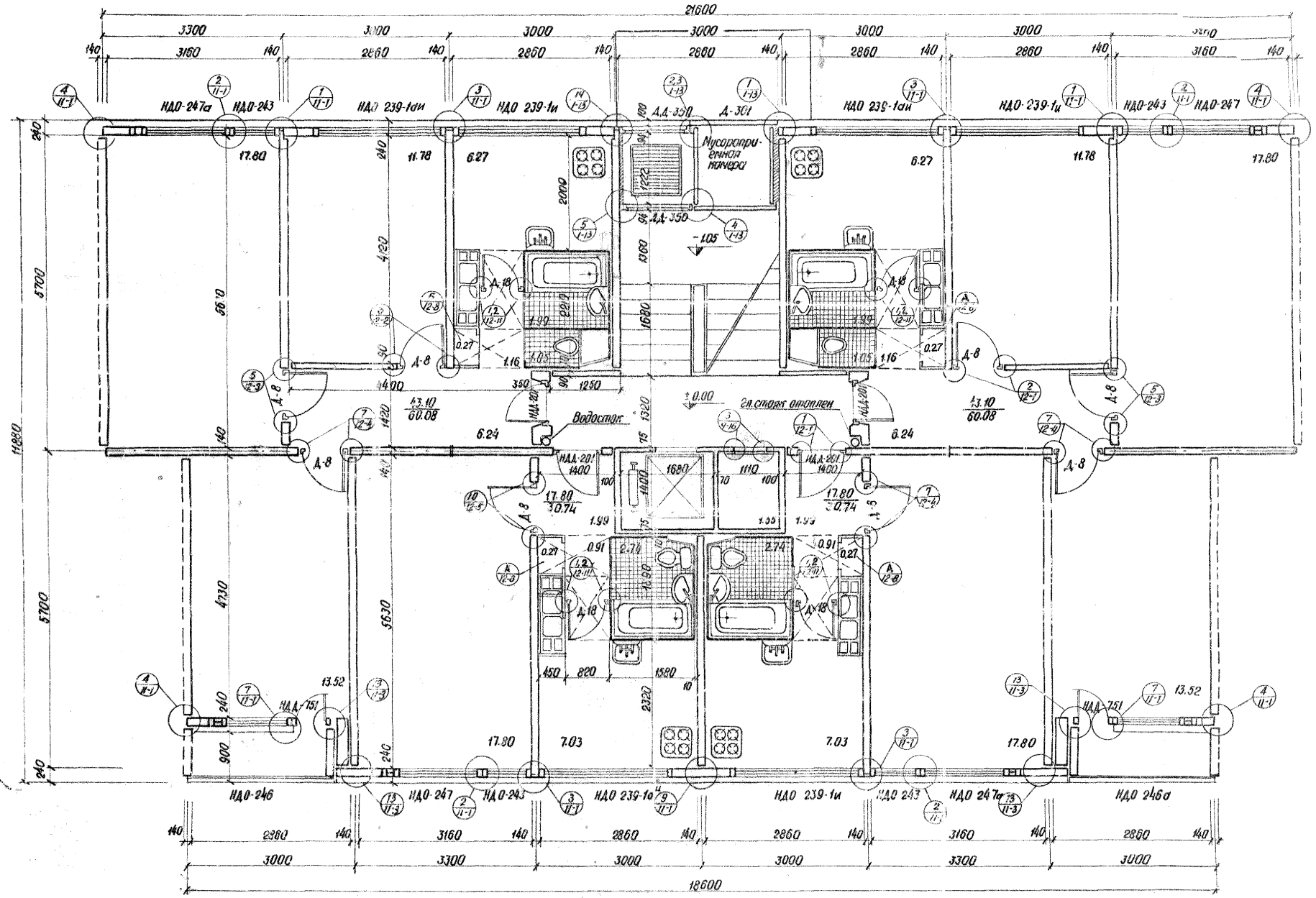

Примечания:

1. Проем в запасную лифтовую шахту заделать навухо щитом из древесно-стружечной плиты δ-22 и покрыть образовавшуюся нишу фактурным цементным слоем одновременно с отделкой остальных стен N клетки.
2. Монтажные и установочные узлы оконных блоков см. листы с Т-АС II-1 по Т-АС II-7 ТАС 6-1,10,11
3. Монтажные и установочные узлы шкафов и антресолей см. листы с Т-АС 12-8 по Т-АС 12-11

Цоколи и разрезы лоджий см. листы

Показатели по секции:

1. Жилая площадь	121.80 м²	2. Полезная площадь	184.64 м²
3. Площадь застройки	238.78 м²	4. Кубатура	632.47 м³
K_1 = 0.66		K_2 = 5.19	

1966 | 9-этажные дома-секции крупнопанельных жилых домов серии 1Лг-600А | План 1го этажа. | Секция Ш-1 | Лист С-АС-3

ред. 1969г

этаж	марка кабины	
IX	СКМ 301П-4	СКМ 301Л-4
VIII	СКМ 301П-3	СКМ 301Л-3
VII	СКМ 301П-3	СКМ 301Л-3
VI	СКМ 301П-3	СКМ 301Л-3
V	СКМ 301П-1	СКМ 301Л-1
IV	СКМ 301П-2	СКМ 301Л-2
III	СКМ 301П-2	СКМ 301Л-2
II	СКМ 301П-2	СКМ 301Л-2
I	СКМ 301П-1	СКМ 301Л-1

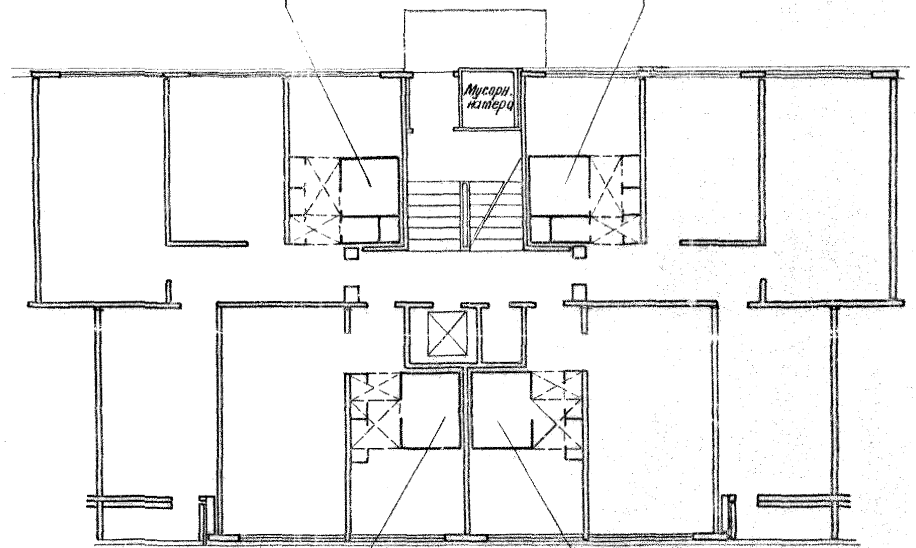

этаж	марка кабины	
I	СКМ 302Л-1	СКМ 302П-1
II	СКМ 302Л-2	СКМ 302П-2
III	СКМ 302Л-2	СКМ 302П-2
IV	СКМ 302Л-2	СКМ 302П-2
V	СКМ 302Л-1	СКМ 302П-1
VI	СКМ 302Л-3	СКМ 302П-3
VII	СКМ 302Л-3	СКМ 302П-3
VIII	СКМ 302Л-3	СКМ 302П-3
IX	СКМ 302Л-4	СКМ 302П-4

Примечание.

Все сантехкабины ставятся на раствор толщиной 2 см.

ред. 1969 г. 5-2/7

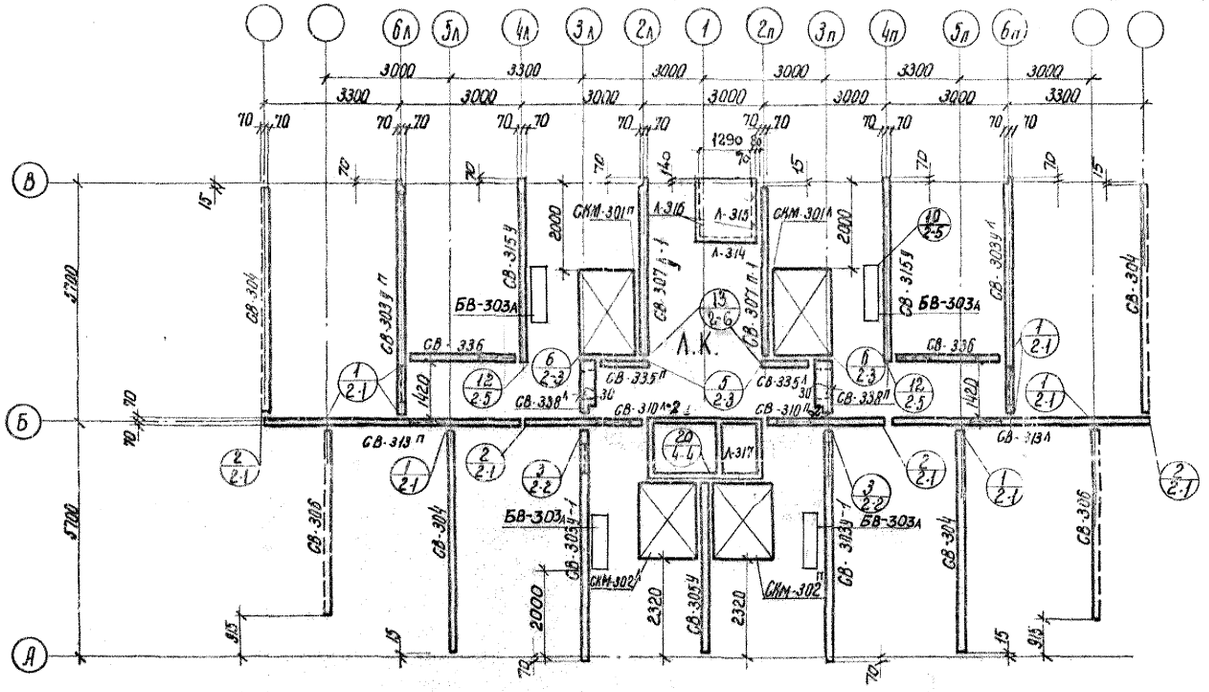

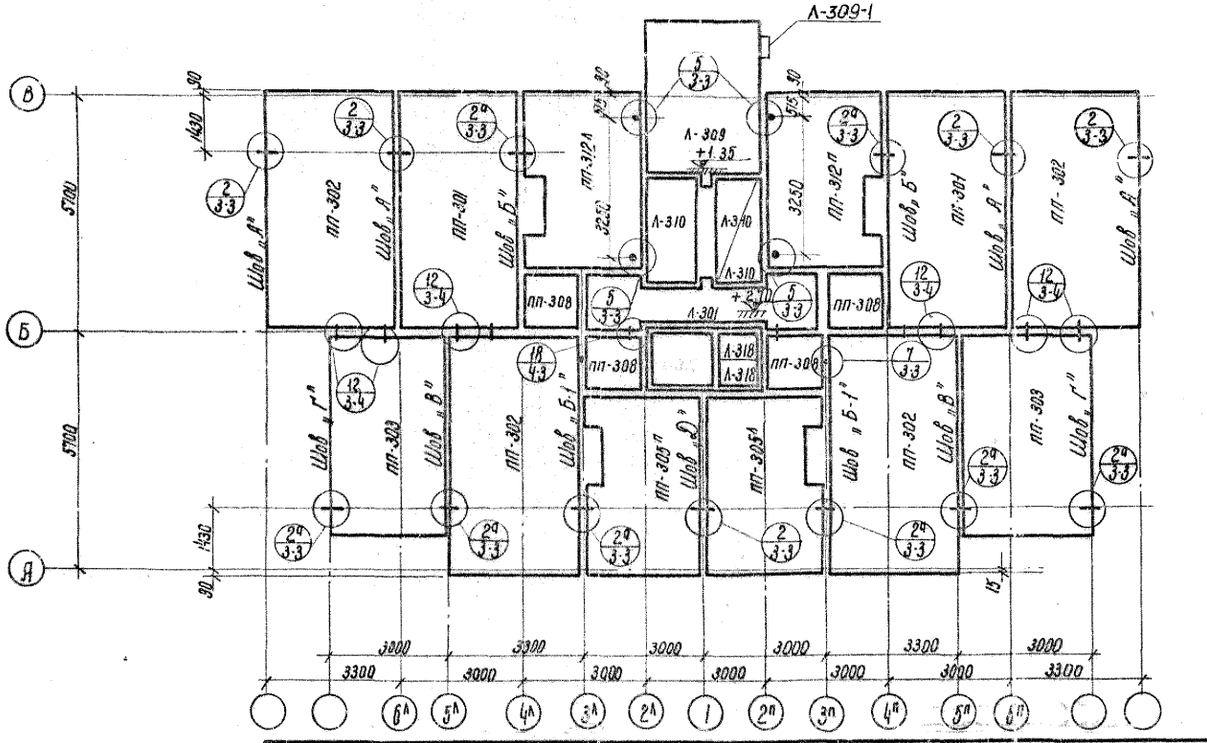

Примечания.

1. При монтаже сантехкабин пользоваться черт. С-АС-4
2. Указания по монтажу внутренних стен и панелей перекрытий см. пояснительную записку альбома Д-1.
3. Монтажные швы панелей перекрытий см. лист Т-ДСЗ-1.

ред. 1969г. 52/3

ЦНИИЭП	Гл. инж. ин-та				
	Гл. констр. ин-та				
	Гл. констр. А16				
Завод	Гл. констр. пр-та				
	Гл. арх. пр-та				
	Гл. констр. пр-та				
Завод	Марунчев	Шитер			
Эскиз	Матусевич	Зоткин			
Разработал	Рассчитал	Исполнил			
Васин	Ковтун	Шульберг			
Босов	Бронштейн	Альберг			
Проверил	Инж. отд.				

1966	9-ЭТАЖНЫЕ ДОМА-СЕКЦИИ КРУПНОПАНЕЛЬНЫХ ЖИЛЫХ ДОМОВ СЕРИИ 1Лг-600А	Монтажная схема стен 1го этажа и перекрытие над 1ым этажом.	СЕКЦИЯ Ш-1 / ЛИСТ 1-АС-5

ЛЕНВНИИЭП

Гл.инж.ин-та		Чугин	Гл.конструктор		Эрмант	Разработан		Раздел	Проверил	Лист	Листов
Гл.конструктор ин-та		Морочник	Гл.арх. ин-та		Мысовский	Рассчитал		—	Инж.отд.	—	—
Гл.конструктор АСБ		Шевнов	Гл.конструктор		Эрмант	Чертил	блат	альберс			

ЛЕНПРОЕКТ мастерская 18 | Гл.инж.цеха | Инж.-т. | Пайфилов | Гл.конструктор | Эрмант | Нач.гр.

19.70 9-этажные дома-секции крупнопанельных жилых домов серии 1Лг-600А

Монтажный фасад по оси "А".

Секция 1Ш-1с (АС-6)

3-3

4-4

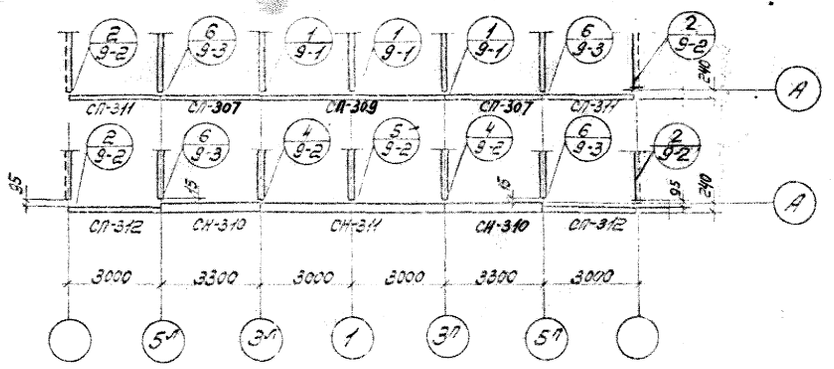



5-5

6-6

7-7

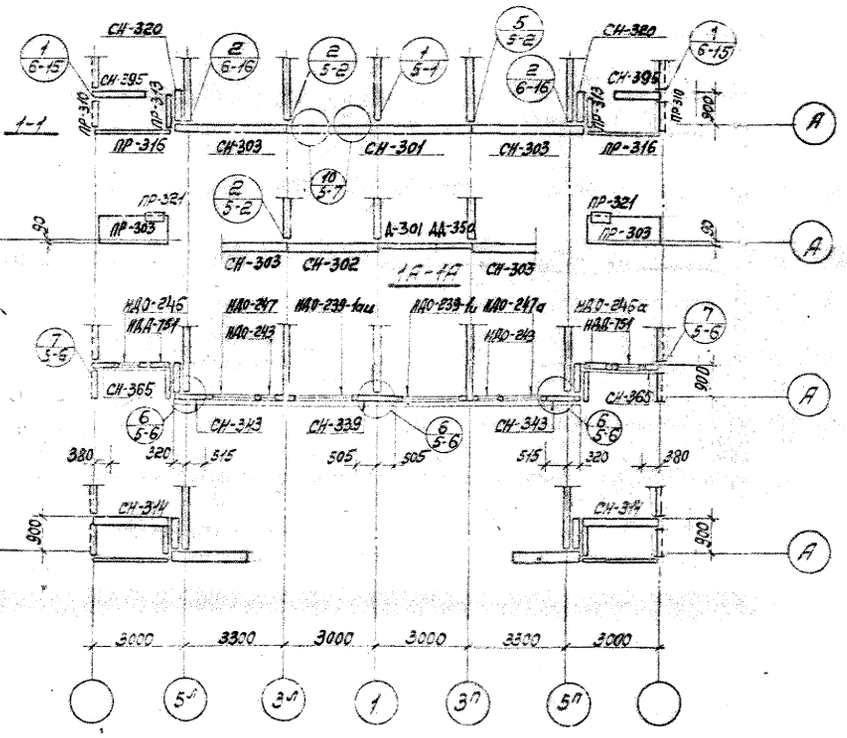

1-1

План плит лоджий

2-2

План перемычек над лоджиями

Примечание:

1. Отметки в скобках для разреза 5-5.
2. Крепление СН-302 к внутренней панели "СВ" накладкой НБ-24 аналогично узлу 5 АС5-5.

ЛЕНЗНИИЭП	Гл. инж. ин-та		Чагин	Гл. констр. отд.		Эрнант	Разработал		Васов Товбин	Проверил	
	Гл. констр. ин-та		Марочник	Гл. арх. пр-та		Матусевич	Рассчитал	—	—	Инж. отд.	
	Гл. констр. ЛКБ		Шехнер	Гл. констр. пр.		Эрнант	Исполнил		Альберс		

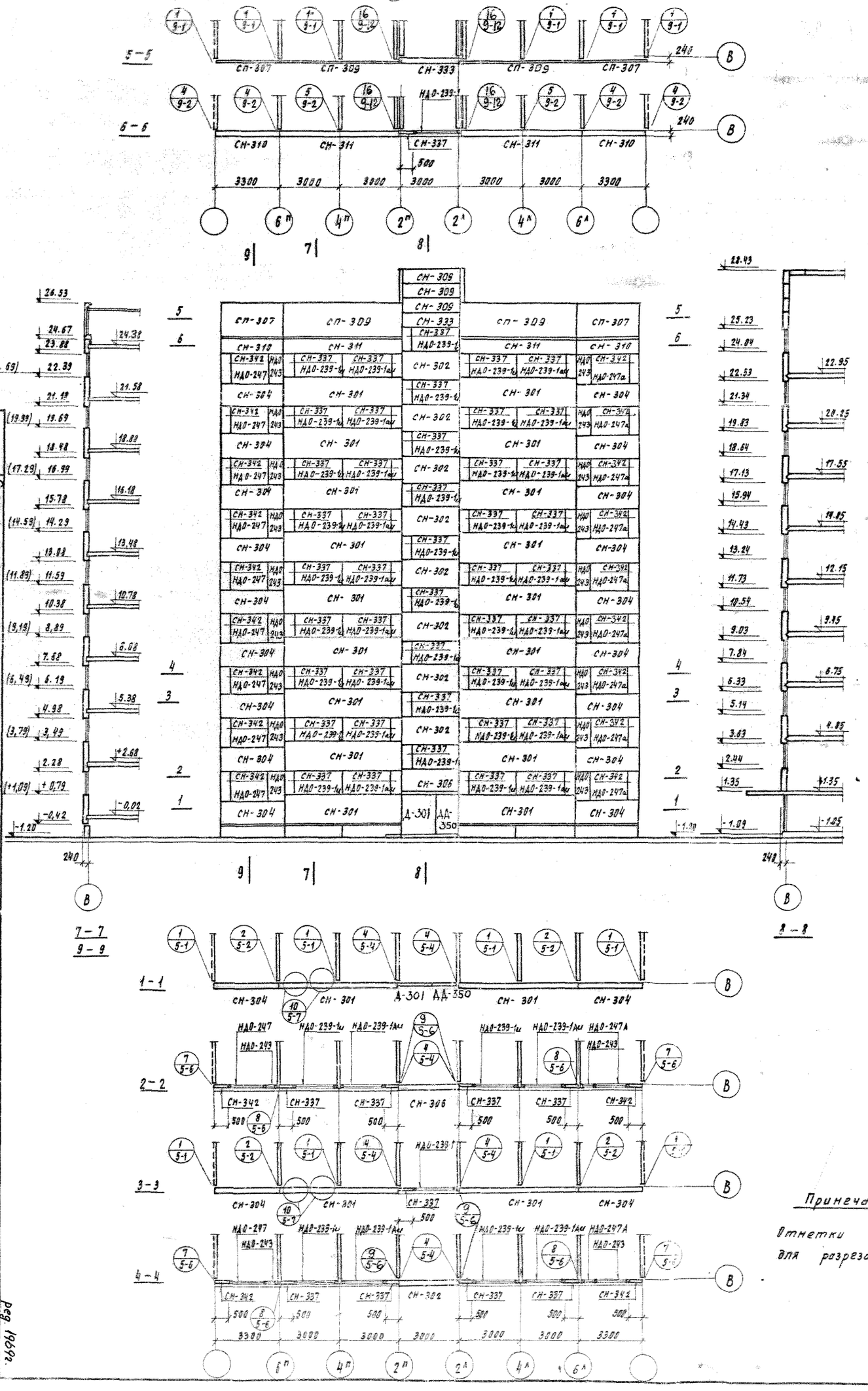

Примечание.

Отметки в скобках для разреза 7-7.

1966

9-ЭТАЖНЫЕ ДОМА-СЕКЦИИ КРУПНОПАНЕЛЬНЫХ ЖИЛЫХ ДОМОВ СЕРИИ ЛГ-600А

Монтажный фасад по оси „В"

Секция Ш-1

Лист ГАС-7

ред. 1969г.

9

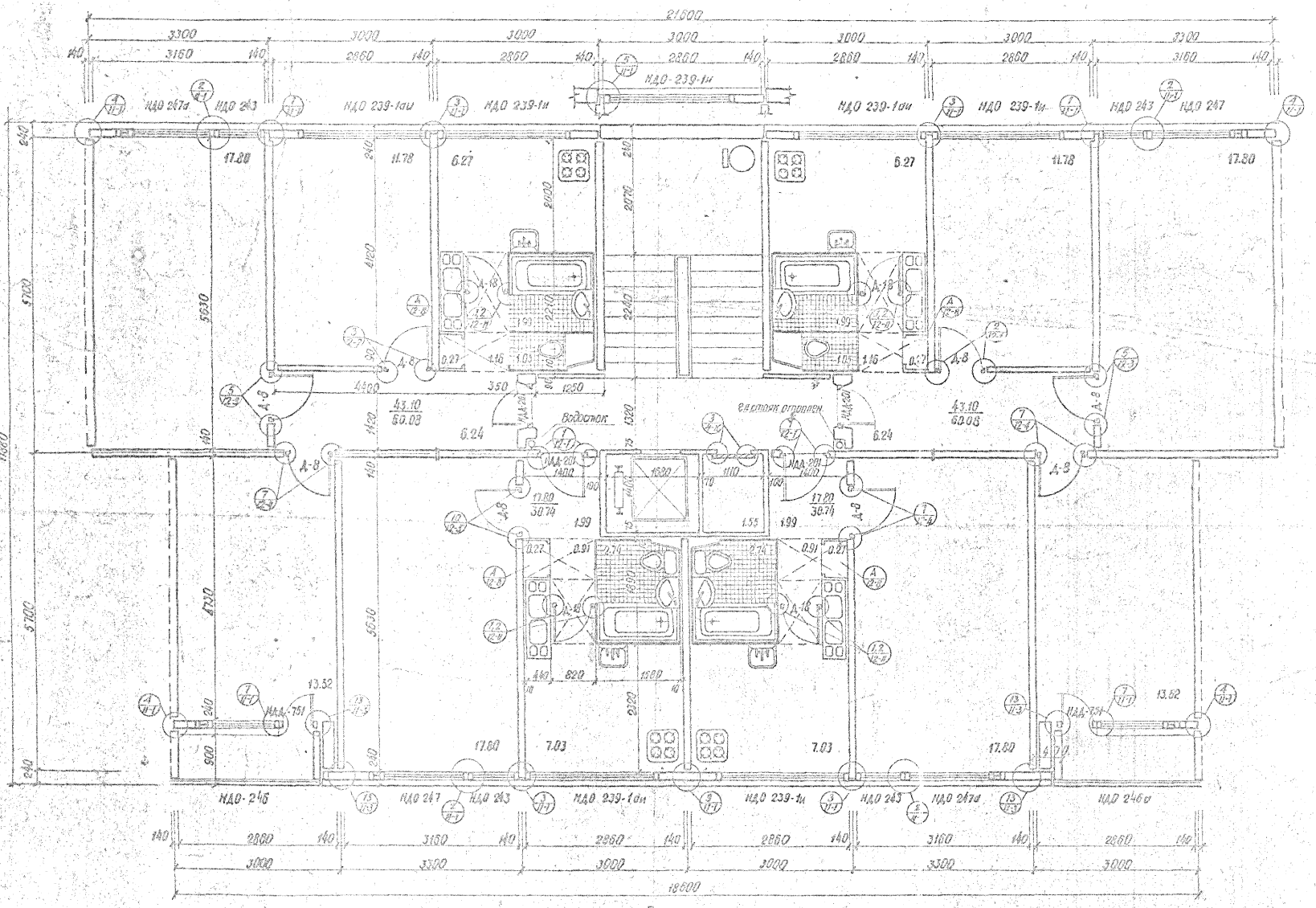

Показатели по секции:

1. Жилая площадь — 121.30 м²
2. Полезная площадь — 181.64 м²
3. Площадь застройки — 238.78 м²
4. Кубатура — 632.47 м³

$K_1 = 0.67$ $K_2 = 5.20$

Примечания: 1. См. примечание 1 лист С-АС-3.
2. Монтажные и установочные узлы оконных блоков см. листы с Т-АС-11-1 по Т-АС-11-7.
3. Монтажные и установочные узлы шкафов и антресолей см. листы Т-АС 12-8 по Т-АС 12-14
4. Планы и разрезы лоджий см. листы Т-АС 6-1, 10, 11

1966 | 9-этажные дома-секции крупнопанельных жилых домов серии 1Лг-600А | План 2-9-го этажей | Секция Ш-1 | Лист С-АС-8

рег. 1/1967г.

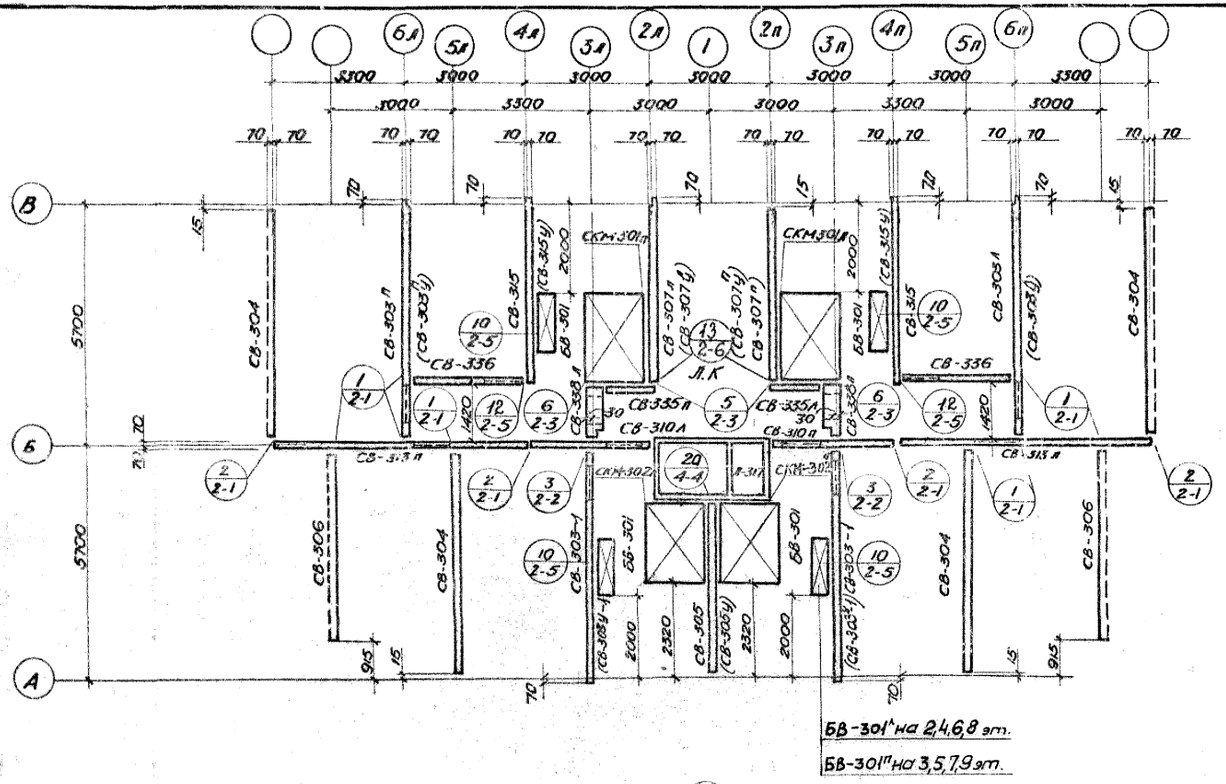

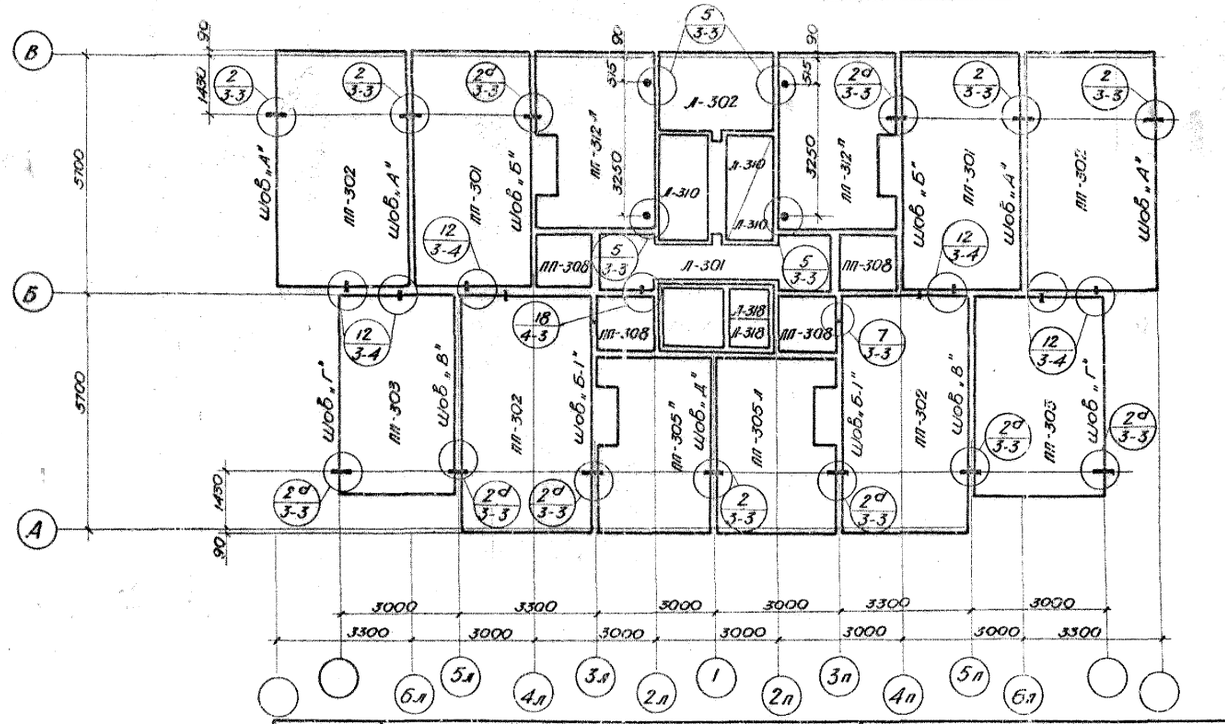

Примечания:

1. Внутренние усиленные стеновые панели устанавливаются на 2-м и 3-м этажах.
2. При монтаже вентблоков и сантех-кабин пользоваться черт. Т-АС-2.8-С-АС-4.
3. Указания по монтажу внутренних стен и панелей перекрытий см. пояснительную записку альбома Д-1.
4. Монтажные швы панелей перекрытий см. лист Т-АС3-1

ЦНИИЭП жилища
Гл. инж. ин-та Косов
Гл. констр. ин-та Воронцов
Гл. констр. АКБ Шенгер
Гл. конструктор проекта Шубин
Гл. арх.-пр-та Альберс
Гл. конструктор пр. Мустафаев
Зам. гл. конструктора Рассказчик
Разработал Кулагина
Проверил Боброва
Нач. отд. Альберс
Зав. сект. Басов

1966 | 9-этажные дома-секции крупнопанельных жилых домов серии 1Лг-600А | Монтажные планы стен 2-го – 9-го этажей и перекрытие над 2-м – 8-м этажами | Секция Ш-1 | Лист Т-АС-9

ред. 1969 г.

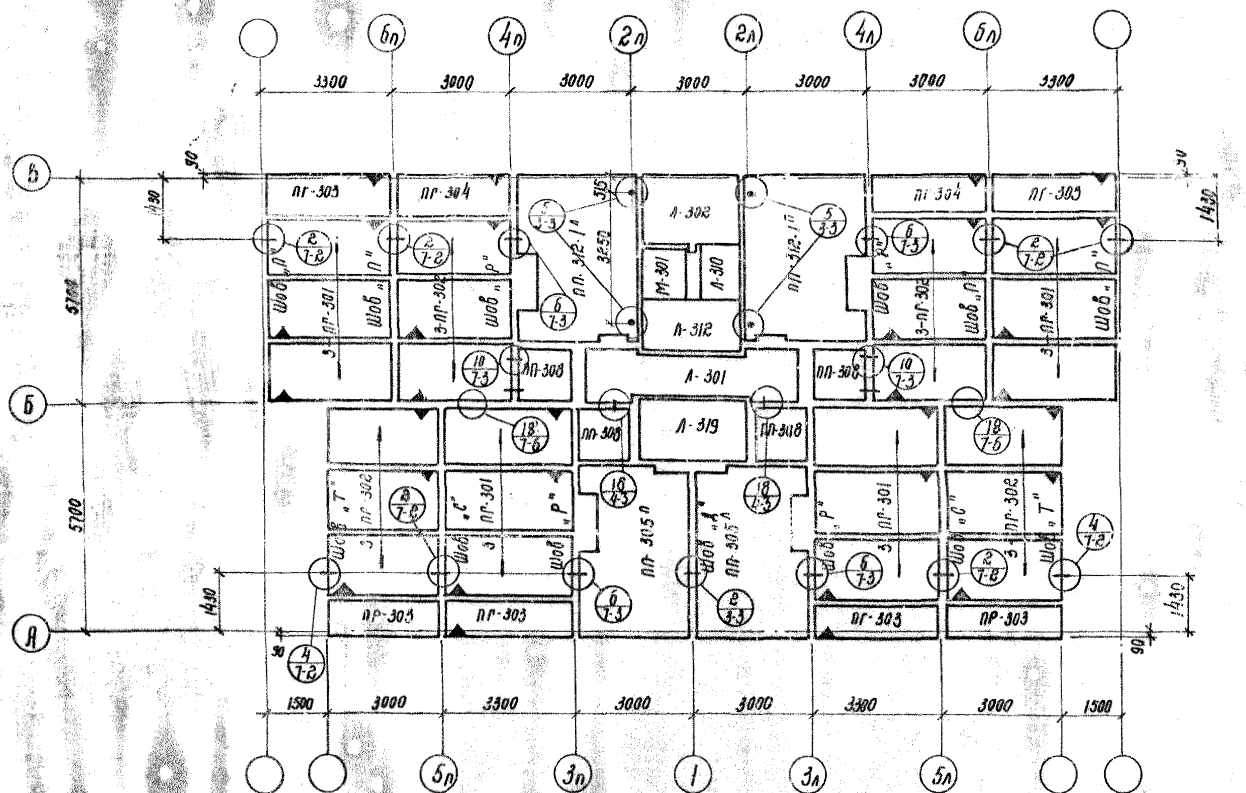

Примечания:

1. Указания по монтажу панелей чердачного перекрытия см. пояснительную записку альбома Д-1.
2. Монтажные швы панелей чердачного перекрытия см. лист Т-АС7-1, Т-АС3-1

ЛЕНЗНИИЭП

Гл. инж. ин-та	Чагин	Руководит. отд. Гл. констр.	Матусевич Эрмонт	Разработал	Проверил
Гл. констр. ин-та	Морочник	Гл. арх. пр-та	Матусевич	Рассчитал	Инж. отд.
Гл. констр. Якб	Шехнер	Гл. констр. пр.	Эрмонт	Исполнил	Новикова

ред. 1969г.

1966	9-ЭТАЖНЫЕ ДОМА СЕКЦИИ КРУПНОПАНЕЛЬНЫХ ЖИЛЫХ ДОМОВ СЕРИИ 1Лг-600А	План перекрытия над 9 эт.	СЕКЦИЯ Ш-1	ЛИСТ С-АС-10

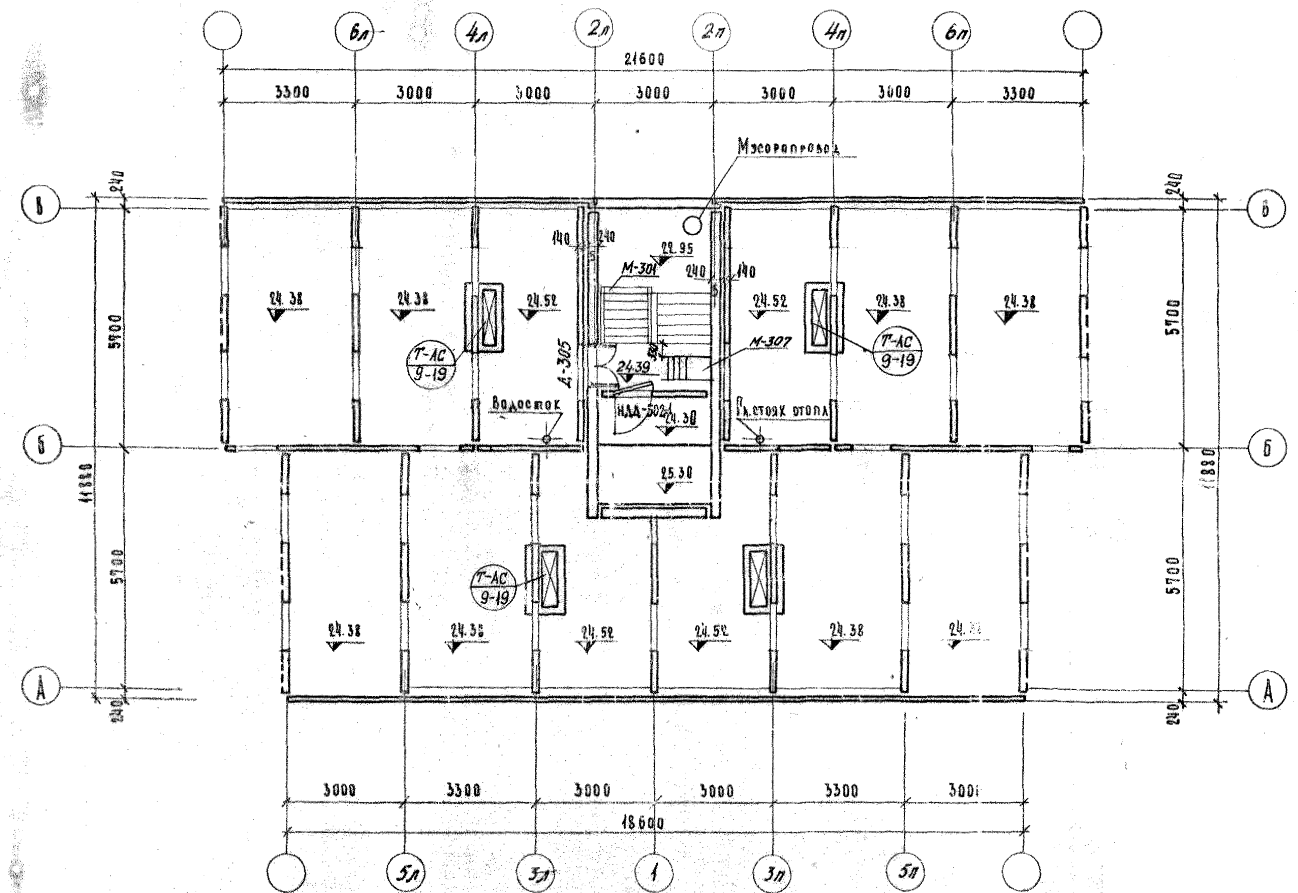

Примечания:

1. Деталь выхода электро-коммуникаций из электропанели на чердак см. лист Т-АС-9-15
2. Установку и раскладку стеклоблоков см. черт. Т-АС-

ред. 1969г.

1966	9-этажные дома-секции крупнопанельных жилых домов серии 1Лг-600А	План чердака	Секция Ш-1	Лист Г-АС-11

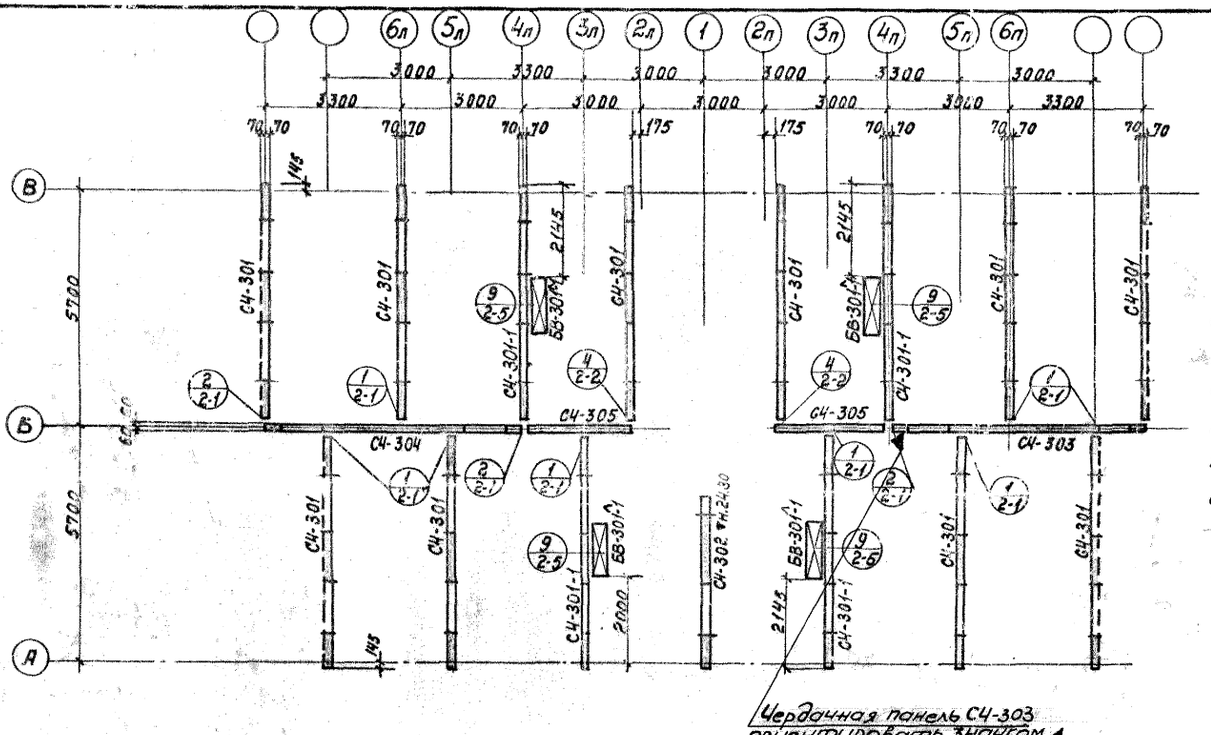

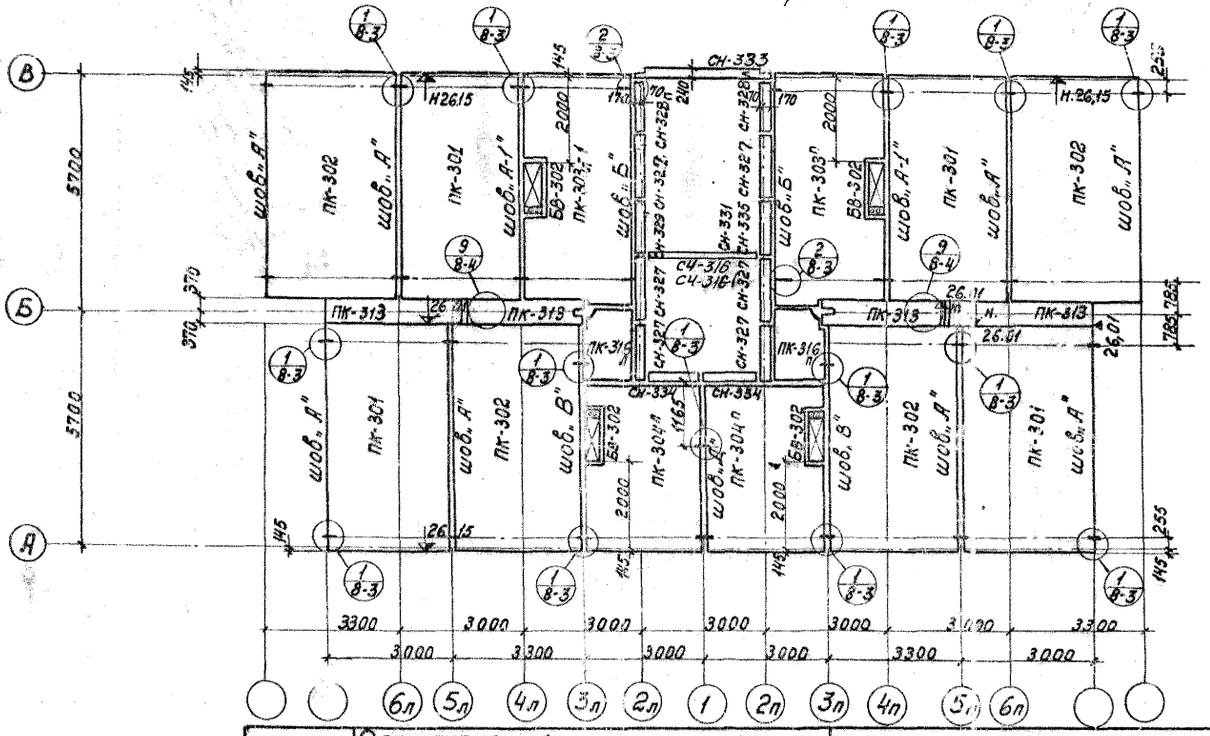

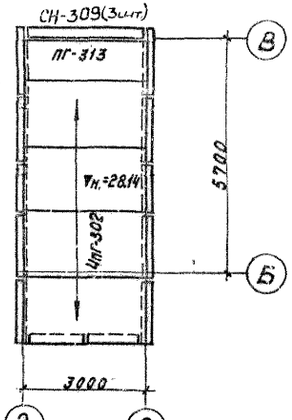

План кровельного покрытия машинного отделения.

Примечание:

1. При монтаже вентблоков пользоваться черт. Т-АС.2-8
2. Указания по монтажу чердачных стен и кровельных плит см. пояснительную записку Альбома Д-1.
3. Монтажные швы кровельных плит см. лист Т-АС 8-1.
4. Монтажный чертеж машинного отделения лифта см. лист Т-АС10-1.

Т-АС10-2

Гл. инж. ин-та	Чорин		
Гл. конст. ин-та	Жеронкин		
Гл. конст. АПБ	Шехтер		
Гл. конст. пр.			
Гл. конст. эт.			
Гл. арх.-пл. та			
Гл. конст. пр.			
Эл. инж.	Мотылев	Эрнст	Исполнил
Разработал	Рассчитал		
Басок	Березкина	Клейнина	Инж.-эт.
Проверил			

АКЗНИИЭП

1966 | 9-этажные дома-секции крупнопанельных жилых домов серии 1Лг-600А | Монтажный план стен чердака и кровельного покрытия. | Секция Ш-1 | Лист Т-АС12

рег. 1969г.

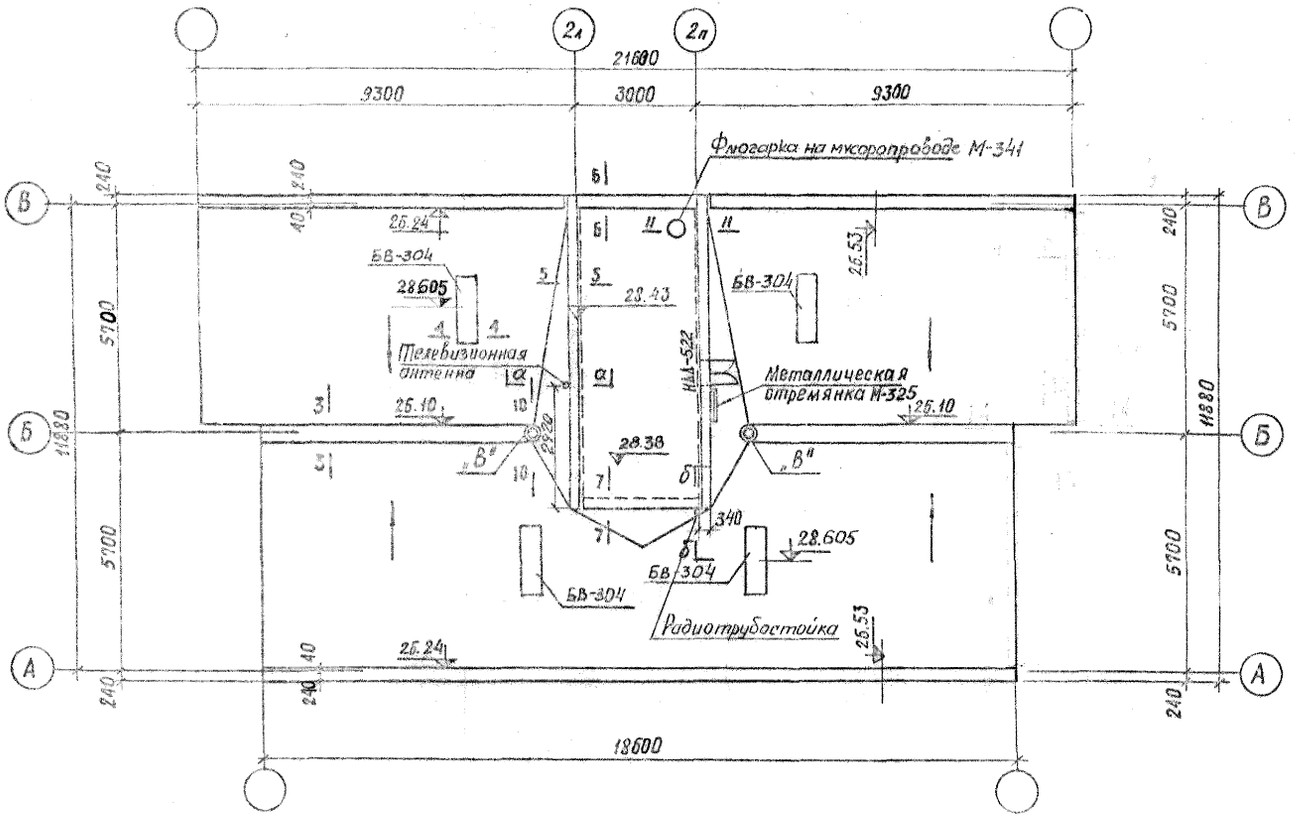

Примечания:

1. Установку железобетонного коллажа БВ-304 см. лист Т-АС-9-14
2. Установку металлической стремянки см. Т-АС 8-7
3. Сечения по кровле см. Т-АС 8-5; 8-6
4. „В" - Воронка водостока.
5. Установку телевизионной антенны, радиотрубостойка и сеч. „а-а" и „б-б" см. лист Т-АС-9-15.

ЛЕНПРОЕКТ Мастерская „18	Глав. инженер ин-та		Панфилов	Глав. конструктор		Эрмант	дата	1970	9-этажные дома-секции крупнопанельных жилых домов серии	1Лг600А	План кровли.	СЕКЦИЯ Ш-1с	ЛИСТ С-АС-13
	Руководитель м-кон		Матусевич	Исполнитель									

Деревянные изделия

§1. Оконные блоки

NN п/п	Тип	Размер	NN листов	Наименование изделий	Материал	Кол-во марок изделий I	II	III	IV	V	VI	VII	VIII	IX	черд.	Всего	Площадь или погонаж: ед. изм.	На 1 марку	На все марки	N монт. листа
1	НДО 239-1и	2393×1471	часть III альбом Д-1	Оконный блок	сухая сосна	4	4	4	4	4	4	4	4	4	–	36	м²			Т-АС 11.7
2	НДО 239-1аи	2393×1471	Ид-1 л.14	——— " ———	——"	3	3	3	3	3	3	3	3	3	–	27	"			
3	НДО 247	1786×1471	Д01/20	——— " ———	——"	2	2	2	2	2	2	2	2	2	–	18	"	2,18	39,24	
4	НДО 247а	1786×1471	"	——— " ———	——"	2	2	2	2	2	2	2	2	2	–	18	"	2,18	39,24	
5	НДО 243	895×1471	"	——— " ———	——"	4	4	4	4	4	4	4	4	4	–	36	"	1,02	36,72	
6	НДО 246	1486×1471	"	——— " ———	——"	1	1	1	1	1	1	1	1	1	–	9	"			
7	НДО 246а	1486×1471	"	——— " ———	——"	1	1	1	1	1	1	1	1	1	–	9	"			

§2. Балконные двери

1	НДД 751	718×2276	альб. Д-2 ВК/114д.5	Блок балконных дверей	сухая сосна	2	2	2	2	2	2	2	2	2	–	18	м²	1,62	29,16	С-АС-3,8

§3. Двери внутриквартирные

1	Д-8	874×2094	ДД/20	Блок дверей щитовых глухих	сухая сосна	8	8	8	8	8	8	8	8	8	–	72	м²	1,85	134,2	С-АС-3,8,11
2	Д-18	774×2094	"	Блок дверей щитовых остекленных	——"	4	4	4	4	4	4	4	4	4	–	36	"	1,65	59,4	
3	НДД 502-1	995×1890	ДД/25	Хозяйственные двери	——"	–	–	–	–	–	–	–	–	–	1	1	"			
4	НДД 522	1028×1128	ДД/26	——— " ———	——"	–	–	–	–	–	–	–	–	–	2	2	"			
5	Д-10 или щит из сосны с остекл. стеклопакетом	674×2094		Заделка проема в запасной шахте лифта	—	1	1	1	1	1	1	1	1	1	–	9	шт.			

§4. Двери входные в квартиры

1	НДД 201	874×2075	альбом Д-1 и ДД/22	Блок дверей щитов.	сухая сосна	4	4	4	4	4	4	4	4	4	–	36	м²	1,87	67,32	С-АС-3,8

§5. Двери входные с улицы на лестницу

1	ДД 350	1197×2091	альбом Д-2	Дверь входная с улицы на лестницу	сухая сосна	1	–	–	–	–	–	–	–	–	–	1	м²	2,50	2,50	С-АС-3
2	ДД 350	1197×2091	черт. ВК/118	то же тамбурная	——"	1	–	–	–	–	–	–	–	–	–	1	"	2,50	2,50	
3	Д 301	1590×2058	альб. III и Ид-1л.1	Дверь в мусорн. камеру	——"	1	–	–	–	–	–	–	–	–	–	1	"	3,28	3,28	

§6. Бруски входного тамбура

1	Тип I	—	Т.АС 1-13 по 1-16	Брусок 70×94×2097	сухая сосна	1	–	–	–	–	–	–	–	–	–	1	м²	–	–	Т-АС 1-13
2	Тип II	—		——" 100×94×2097	——"	1	–	–	–	–	–	–	–	–	–	1	"	–	–	
3	Тип III	—		——" 100×94×1250	——"	2	–	–	–	–	–	–	–	–	–	2	"	–	–	
4	Тип IV	—		——" 100×94×1200	——"	1	–	–	–	–	–	–	–	–	–	1	"	–	–	
5	Тип V	—		——" 100×94×3000	——"	–	–	–	–	–	–	–	–	–	–	–	"	–	–	

§7. Плинтусы, наличники, поручни и т.д.

1	ДС 323 наружн.	—	Альбом Д-1 ч. IV/3	Наличник 54×13	сухая сосна	95,94	101,0	101,0	101,0	101,0	101,0	101,0	101,0	101,0	–	903,9	п.м			Т-АС
2	ДС-323 внутрен.	—		Наличник 54×13	——"	265,8	252,2	252,2	252,2	252,2	252,2	252,2	252,2	252,2	–	2283,2	"			
3	ДС-325 наружен.	—		Наличник 30×13	——"	–	–	–	–	–	–	–	–	–	–	–	"			
4	ДС-326 внутрен.	—		Наличник 30×13	——"	98,5	98,5	98,5	98,5	98,5	98,5	98,5	98,5	98,5	–	886,5	"			
5	ДС-334	—	лист 1	Галтель 38×38	——"	206,9	206,9	206,9	206,9	206,9	206,9	206,9	206,9	206,9	–	1862,1	"	–	–	
6	секция на 6 шт.	1095×1220	альб. III ч. III-1л.12	Групповой почт. ящик	——"	6	–	–	–	–	–	–	–	–	–	6	шт.			

NN п/п	Тип	Размер	NN листов	Наименование изделий	Материал	Кол-во марок изделий I	II	III	IV	V	VI	VII	VIII	IX	черд.	Всего	Площадь или погонаж: ед. изм.	На 1 марку	На все марки	N монт. листа
7	Д-309	250×200	Альб. Ид-1 л.16	Рамка для сетки на чердаке	сухая сосна	–	–	–	–	–	–	–	–	–	4	4	шт.			Т-АС 11.7
8	Тип 1	90×46×1170	Альбом III ч. Ид-1 л. 13	Деревянные импосты	сухая сосна	7	7	7	7	7	7	7	7	7	–	63	"			
9	Тип 2	90×46×1470		——— " ———	——"	4	4	4	4	4	4	4	4	4	–	36	"			
10	Тип 3	130×46×1170		——— " ———	——"	–	–	–	–	–	–	–	–	–	–	–	"			
11	Тип 4	130×46×1470		——— " ———	——"	–	–	–	–	–	–	–	–	–	–	–	"			
12	Тип 5	143×48×2270		Бруски для крепления окон	——"	2	2	2	2	2	2	2	2	2	–	18	"			
13	Тип 7	71×48×1470		——— " ———	——"	–	–	–	–	–	–	–	–	–	–	–	"			
14	Тип 8	71×48×1170		——— " ———	——"	–	–	–	–	–	–	–	–	–	–	–	"			
15	АС-325	—	альб. Д-1 и ДН/3 л.-1	Раскладка 24×19	——"	4,6	4,6	4,6	4,6	4,6	4,6	4,6	4,6	4,6	–	41,4	п.м			
16	ПЛ-2	—		Пластмассов. поручень	—	–	–	–	–	–	–	–	–	–	–	160	п.м.			
	Д-308	1365×2135	Альб. Ид-1 л.15	Утеплительн. щит в тамбуре	—	1	–	–	–	–	–	–	–	–	–	1	шт.			

§8. Двери шкафные и антресольные

1	ДД-121	600×2032	альб. ДН и ДД-121	Дверца шкафная	сухая сосна	4	4	4	4	4	4	4	4	4	–	36	"			Т-АС 12.8,10
2	ДД-128	1200×2272	ч. III-128	——— " ———	——"	–	–	–	–	–	–	–	–	–	–	–	"			
3	Д-306	790×490	альб. III ч. Ид-1	Блок антресольн. двери	—"	–	8	8	8	8	8	8	8	8	–	64	"			
4	Д-307	701×490	листы 55	——— " ———	——"	8	–	–	–	–	–	–	–	–	–	8	"			

§9. Щиты шкафные и антресольные и т.д.

1	Ш-301	450×2540	8	Альбом III часть Ид-1	Шкафной щит	сухая сосна	4	4	4	4	4	4	4	4	4	–	36	"			Т-АС 12.10
2	Ш-302	600×2540	8		——— " ———	——"	–	–	–	–	–	–	–	–	–	–	–	"			
3	Ш-303	258×2540	8		——— " ———	——"	–	–	–	–	–	–	–	–	–	–	–	"			
4	Ш-304	268×1400	8		——— " ———	——"	–	–	–	–	–	–	–	–	–	–	–	"			
5	Щит „А"	810×2160	10		Антресольный щит	—"	–	2	2	2	2	2	2	2	2	–	16	"			
6	Щит „А1"	810×1834	10		——— " ———	——"	–	2	2	2	2	2	2	2	2	–	16	"			
7	Щит „А2"	810×2160	10		——— " ———	——"	4	–	–	–	–	–	–	–	–	–	4	"			
8	Щит „Б"	450×730	10		——— " ———	——"	4	4	4	4	4	4	4	4	4	–	36	"			
9	Тип 1	450×2540	9		Шкафная рамка	—"	4	4	4	4	4	4	4	4	4	–	36	"			
10	Тип 2	450×2060	9		——— " ———	——"	4	4	4	4	4	4	4	4	4	–	36	"			
11	Тип 3	850×2540	9		——— " ———	——"	–	–	–	–	–	–	–	–	–	–	–	"			
12	—	4 шт 1184×2290			Деревянный щиток	—"	–	–	–	–	–	–	–	–	–	–	–	"			

§10. Бруски антресольные, шкафные и т.д.

1	—	42,25×70	Т-АС Р.2 по 12.15	Доска под оконный слив	сухая сосна	—	—	—	—	—	—	—	—	—	—	362	п.м.			Т-АС 12.10
2	—	44×64,5		Брусок шкафной	——"	4	4	4	4	4	4	4	4	4	–	36	шт.			
3	—	46×74×2080		——— " ———	——"	4	4	4	4	4	4	4	4	4	–	36	"			
4	—	70×44×800		——— " ———	——"	4	4	4	4	4	4	4	4	4	–	36	"			
5	—	34×45×800		Брусок антресольн.	——"	8	8	8	8	8	8	8	8	8	–	72	"			
6	—	90×50×1100		——— " ———	——"	16	16	16	16	16	16	16	16	16	–	144	"			
7	—	46×50×1170		——— " ———	——"	4	4	4	4	4	4	4	4	4	–	36	"			
8	—	50×100×800		Брусок, огражд. патрубок	—"	8	8	8	8	8	8	8	8	8	–	72	"			
9	Ш-305	1450×1918	Т-АС 1-10	Щит в тамбуре	—"	–	–	–	–	–	–	–	–	–	–	–	"			
10	Ш-306	1020×1260	Т-АС-1-9	——— " ———	——"	–	–	–	–	–	–	–	–	–	–	–	"			
11	—	800×2091	Т-АС-1-8	Составн. щиток в откр. пр.	——"	–	–	–	–	–	–	–	–	–	–	–	"			
12	—	50×450	Т-АС-1-98	Брусок в тамб. откр. пр.	——"	–	–	–	–	–	–	–	–	–	–	–	"			

Инв. № подл. | Подпись и дата | Взам. инв. №

Гл. инж. ин-та Ю.Н. | Гл. архитект. ин. Руководит. кол. | Руководит. отд. | Гл. архт. пр-та | Гл. констр. пр. | Разработал | Проверил | Нач. отд. | Ст. инж. пр. | Инж. | Техн.

Ленгипроект | Огарковский | Огарковский | Матусевич | Матусевич | Ермонт | Бройтая | Братчиков

1968 | 9-этажные дома-секции крупнопанельных жилых домов серии 1ЛГ-600А | Комплектовочная ведомость столярных изделий | Секция Ш-1 | Лист С-АС14

Инв. № 14678

Металлические изделия

№№ п/п	Марка изделия	№черт. издел.	Наименование изделия	Размеры в мм сечение мм	Размеры в мм длина мм	К-во шт.	Вес в кг одной штуки	Вес в кг всего	Матер. изделия	№№ монт. листа
1.	М-301	1	Металлическая лестница		1841	1	175.09	175.09		С-АС-11
2.	М-302	3	Звено лестничных перил		2220	17	29.981	509.677		Т-АС-4-12
3.	М-303	3	—"—		1660	2	23.926	47.852		—"—
4.	М-304	4	—"—		394	19	3.013	58.247		—"—
5.	М-305	4	—"—			1	18.216	18.216		—"—
6.	М-306	4	Звено огражд. верх. площ.		1610	1	23.558	23.558		—"—
7.	М-307	7	Стремянка на кровлю		2030	1	81.71	81.71		С-АС-11
8.										
9.	М-309	8	Огражд. конвектора (каркас)		3500	1	47.842	47.842		Т-АС-1-4
10.	М-309-1	8а	—"— (наверные щиты)		1340	5	1.20	6.00		—"—
11.	М-309-2	8а	—"—		1340	1	0.80	0.80		—"—
12.	М-310	9	Трубостойка для выхода из эл. панели		ф33.5	5	4.35	21.75		Т-АС-9-15
13.	М-313	10	Обрамление для слаботочн. устр-в		1000	18	7.70	138.60		Т-АС-1-4
14.	М-314	11	Обрамление к квартирн. щитку			35	1.20	42		
15.	М-315	12	Металлич. патрубок		1260	35	6.82	238.7		Т-АС-12-14
16.	М-318	14	Щиток огражд. стояка в тамбуре		2580	18	14.79	266.22		см. вып. 7 альбом Т-АС
17.	М-319	15	Металлич. рама для входа в тамбуры		2277×2990	2	120.67	241.34		Т-АС-1-3
18.	М-323	19	Катушка прочистн. устр-ва			1	4.53	4.53		Т-АС-4-7
19.	М-324	20	Врез с гирей для прочистн. устр-ва			1	6.20	6.20		—"—
20.	М-325	21	Металлич. лестница на кровлю		3608	1	119.54	119.54		С-АС-13
21.	М-327	22	Соединит. элемент мусоропр. с вент. тр.			1	8.04	8.04		Т-АС-4-7
22.	М-329	23	Соединит. элемент вент. тр. (с мусоропр.			1	2.28	2.28		—"—
23.	М-329-1а	22	—"— мусоропровода			5	3.688	18.34		—"—
24.	М-329-2	23а	—"— мусорн. бункера к мусоропр.			10	0.923	9.23		—"—
25.	М-330	23	—"— вытяжки мусоропр. к кровле			1	0.46	0.46		Т-АС-4-7.8
26.	М-331	24	Дверца мусоропровода		546×380	1	7.02	7.02		—"—
27.	М-332	29	Стремянка в подполье		1800	1	38.03	33.03		—"—
28.	М-333	30	Решетка для очистки обуви (сварн. в.)		830×830	1	75.37	75.37		С-АС-3
29.	М-333а	30а	—"— (литой вариант)		406×862	2	—	—		—"—
30.	М-334 п	34	Металлич. стремянка в лоджии		2650	—	23.04	—		
31.	М-335	35	Опора под вентилятор			—	114.83	—		
32.	М-336	36	Жалюзийная решетка		1000×1000	—	33.92	—		
33.	М-337	37	Огражд. шахты лифта в маш. пом.		1550×980	—	11.72	—		
34.	М-338	38	Ручка для входной двери	ф42	900	8	1.966	15.728		Т-АС-1-7.11
35.	М-339	38	Отбойные щитки для входн. двери		140×160	8	0.88	7.04		—"—
36.	М-340	38	—"—		160×260	8	5.53	44.24		—"—
37.	М-341	39	Флюгарка на вытяжку мусоропр.			1	1.55	1.55		С-АС-13
38.	М-342	41	Стремянка в машин. помещ. лифта		1080	1	13.30	13.30		Т-АС-4-9.10.11
39.	М-343	41	Стремянка в лифтовом приямке		1240	1	19.08	19.08		—"—
40.	М-344	42	Стремянка на вент. блок		2500	1	20.62	20.62		С-АС-13
41.	М-345	43	Огражд. в маш. помещ. лифта		2720	—	17.644	—		
42.	М-346	43	—"—		1500	—	11.408	—		
43.	М-347	43	—"—		940	2	7.392	14.784		Т-АС-4-9.10.11
44.	М-348	43	—"—		100	4	0.16	0.64		—"—
45.	М-349	38	Ручка для двери в мусорн. камеру	С10	100×110	2	1.50	3.00		—"—
46.	М-350	44	Лифтовые патрубки		300×300	2	4.50	9.00		—"—
47.	М-351	44	—"—		200×200	2	2.41	4.82		—"—
48.	М-352	45	Крюк для фиксации двери мусорн. кам.			2	1.84	3.68		Т-АС-1-7, 1-11
49.	М-353	46	Огражд. у главного электрощита			1	11.68	11.68		Т-АС-1-8
50.	М-354	46	Подставка под панель управл. лифта			1	14.30	14.30		Т-АС-4-9
51.	М-355	47	Трубостойки телевизион. антенны,			1	29.21	29.21		Т-АС-9-15
52.	М-356	47	радиотрансляции			1	18.50	18.50		—"—
53.	М-357	47	и гильза на чердаке			2	3.97	7.94		—"—
54.	М-358 н	48	Петли для дверей в мусорн. камеру			2	4.27	8.54		
55.	М-358 в.	48	—"—			2	4.27	8.54		
56	—		Металл. уголок для крепления шкафов и антрес.		90×90×60	630	—	—		Т-АС-12-10
57	—		Металл. уголки для обрамления антресолей		90×90×100	140	—	—		—"—
58	М-360	60	Металл. балки для машинного помещен. лифта			1	58.6	58.6		Т-АС-10-1,2,3
59	М-361	60	—"—			1	60.8	60.8		—"—

Состав 3

Состав 4

Накладные соединительные детали

№№ п/п	Марка	Вес одной марки кг	Всего насекцию К-во марок	Всего насекцию Вес кг	№ листа изделия НБ
1	2	3	4	5	6
1	НБ-1	0,50	81	40,5	20
2.	НБ-2	0,58	30	17.40	20
3	НБ-3	0.57	1	0.57	20
4	НБ-4	0.45	39	17.55	20
5	НБ-5	0.30	4	1.2	20
6	НБ-6	0.80	73.5	58.8	21
7	НБ-9	0.60	27	16.20	21
8	НБ-10	0.23	19	4.37	21
9	НБ-11	0.25	96	23.5	21
10	НБ-12	0.70	8	5.6	21
11	НБ-13	0.20	248	49.6	21
12	НБ-14	0.95	24	22.80	21
13	НБ-17^А	1.30	36	46.8	22
14	НБ-17^П	1.30	36	46.8	22
15	НБ-18	1.30	31.5	40.9	22
16	НБ-19	1.08	2	2.16	22
17	НБ-20	1.14	32	36.48	22
18	НБ-21	0.62	63	39.06	22
19	НБ-22^А	1.65	1	1.65	22
20	НБ-22^П	1.65	1	1.65	22
21	НБ-23	2.73	2	5.46	23
22	НБ-25	24.83	1	24.83	23
23	НБ-26	1.47	8	11.76	23
24	НБ-28	1.06	40	42.40	23
25	НБ-29	2.29	4	9.16	23
26	НБ-30	0.65	36	23.40	24
27	НБ-32	0.54	1.80	97.2	24
28	НБ-34	12.97	18	233.46	24
29	НБ-37	10	8	8	25
30	НБ-27-1	0.32	36	11.52	9
31	Нагель	0.237	611	144.8	33
32	гвозди	0.033	763	25.18	34
33	НБ-39	0.32	2	0.64	25
34	НБ-38	0.77	5	2.65	25
35	НБ-40	1.02	8	8.16	
36	НБ-41	2.04	5	10.2	

Итого: 1132.91 кг

*Решетка для очистки обуви дана в двух вариантах. При сварном варианте – 1 шт. при литом – 2 шт. При заказе учитывать только один из указанных вариантов.

| | | | | | | | | | |

Вид изделия	№№ п/п	Типоразмер	Марка изделия	Габариты l мм	Габариты в мм	Габариты h мм	Вес издел. т	Материал марка объемн. вес	Расход материалов на изделие: Бетон м³	Газобетон /брутто м³	Сталь кг: Арматурная Натуральн.	Арматурная Приведен. (А-I)	Заклад. детали	Итого Натуральн.	Итого Приведен.	Количество изделий на этаж 1	2	3	4	5	6	7	8	9	на чердак	на секцию	Расход материалов на секцию: Бетон м³	Газобетон /брутто м³	Сталь кг. Натур.	Сталь кг. Привед. (А-I)	№№ листов черт. издел. (альбом III) часть	лист опал.	лист армир.	Примечан.
Чердачное перекрытие	1		ПГ-301	3280	1600	240	0,88	35/700	—	1,26	33,98	33,98	—	33,98	33,98	—	—	—	—	—	—	—	—	12	—	12	—	15,15	407,0	407,0	ИП-1	44	44	
	2		ПГ-302	2980	1600	240	0,80	— " —	—	1,144	32,16	32,16	—	32,16	32,16	—	—	—	—	—	—	—	—	12	4	16	—	18,2	518,0	518,0		45	45	
	3		ПГ-303	3280	870	240	0,48	— " —	—	0,685	22,6	23,2	—	22,6	23,2	—	—	—	—	—	—	—	—	4	—	4	—	2,74	90,4	92,8		46	46	
	4		ПГ-304	2980	870	240	0,435	— " —	—	0,622	21,14	21,69	—	21,14	21,69	—	—	—	—	—	—	—	—	2	—	2	—	1,244	42,28	43,38		47	47	
	5		ПГ-313	2980	980	240	0,49	"		0,701	21,45	21,45		21,45	21,45	—	—	—	—	—	—	—	—	—	1	1	—	0,701	21,45	21,45		48	48	
																									Итого:			38,035	1079,13	1082,63				
Наружные стены	1		СН-301	5000	240	1510	1,52	35/700	—	2,174	38,69	39,51	—	38,69	39,51	3	3	3	3	3	3	3	3	3	—	27	—	58,6	1046,0	1070,0		1	1	
	2		СН-302	3000	240	1510	0,76	— " —	—	1,087	18,68	19,09	—	18,68	19,09	—	1	1	1	1	1	1	1	1	—	8	—	8,68	150,0	152,72		2	2	
	3		СН-303	3620	240	1210	0,735	— " —	—	1,051	21,13	21,55	—	21,13	21,55	2	2	2	2	2	2	2	2	2	—	18	—	18,95	381,0	388,0		3	3	
	4		СН-304	3300	240	1210	0,67	— " —	—	0,956	19,41	19,8	—	19,41	19,8	2	2	2	2	2	2	2	2	2	—	18	—	17,2	350,0	357,0		4	4	
	5		СН-306	3000	240	1090	0,55	— " —	—	0,785	15,1	15,35	—	15,1	15,35	1	—	—	—	—	—	—	—	—	—	1	—	0,785	15,1	15,35		6	6	
	6		СН-310	3300	240	790	0,438	— " —	—	0,626	15,59	15,95	—	15,59	15,95	—	—	—	—	—	—	—	—	—	4	4	—	2,5	62,36	63,8		10	10	
	7		СН-311	6000	240	790	0,797	— " —	—	1,138	29,29	29,94	—	29,29	29,94	—	—	—	—	—	—	—	—	—	3	3	—	3,41	87,87	89,82		11	11	
	8		СН-314	2670	240	400	0,179	— " —	—	0,256	11,8	13,36	—	11,8	13,36	2	2	2	2	2	2	2	2	2	—	18	—	4,6	212,0	251,0		14	14	
	9		СН-320	880	240	2680	0,396	— " —	—	0,566	13,86	13,86	—	13,86	13,86	2	2	2	2	2	2	2	2	2	—	18	—	10,2	250,0	250,0		20	20	
	10		СН-395	[illegible]	[illegible]	[illegible]	[illegible]	— " —	—	[illegible]	[illegible]	[illegible]	—	[illegible]	[illegible]	2	2	2	2	2	2	2	2	2	—	18	—	[illegible]	[illegible]	[illegible]		[illegible]	[illegible]	
	11		СН-327	1600	240	4120	1,107	— " —	—	1,582	31,24	31,24	—	31,24	31,24	—	—	—	—	—	—	—	—	—	6	6	—	9,52	188,0	188,0	ИП-1	25	25	
	12		СН-328л	1600	240	4120	1,107	— " —	—	1,582	32,6	32,6	—	32,6	32,6	—	—	—	—	—	—	—	—	—	1	1	—	1,582	32,6	32,6		27	27	
	13		СН-328п	1600	240	4120	1,107	— " —	—	1,582	32,6	32,6	—	32,6	32,6	—	—	—	—	—	—	—	—	—	1	1	—	1,582	32,6	32,6		26	26	
	14		СН-329	1250	240	2430		—	—				—			—	—	—	—	—	—	—	—	—	1	1	—					28	28	
	15		СН-331	1250	240	1960		—	—				—			—	—	—	—	—	—	—	—	—	1	1	—					30	30	
	16		СН-333	3340	240	790	0,465	— " —	—	0,633	13,92	13,92	—	13,92	13,92	—	—	—	—	—	—	—	—	—	1	1	—	0,633	13,92	13,92		32	32	
	17		СН-334	1424	240	3810	0,91	"	—	1,302	26,45	26,45	—	26,45	26,45	—	—	—	—	—	—	—	—	—	2	2	—	2,604	52,9	52,9		33	33	
	18		СН-335	1250	240	620		35/700	—				—			—	—	—	—	—	—	—	—	—	1	1	—					34	34	
	19		СН-337	500	160	1170	0,0565	25/600	—	0,094	1,79	1,87	—	1,79	1,87	4	5	5	5	5	5	5	5	5	1	45	—	4,23	80,5	84,5		36	36	
	20		СН-339	1010	160	1170	0,114	— " —	—	0,19	3,06	3,19	—	3,06	3,19	1	1	1	1	1	1	1	1	1	—	9	—	1,71	27,54	29,0		38	38	
	21		СН-365	370	160	1470	0,61	— " —	—	0,087	1,88	2,02	—	1,88	2,02	2	2	2	2	2	2	2	2	2	—	18	—	1,57	33,84	36,36		116	116	Ал. III ч. Д-36
	22		СН-342	500	160	1470	0,72	— " —	—	0,12	2,09	2,19	—	2,09	2,19	2	2	2	2	2	2	2	2	2	—	18	—	2,16	37,6	39,5		41	41	
	23		СН-343	835	160	1470	0,118	"	—	0,196	3,62	3,78	—	3,62	3,78	2	2	2	2	2	2	2	2	2	—	18	—	3,53	65,3	68,2		42	42	
	24		СН-309	3000	240	790	0,4	35/700	—	0,569	14,5	14,83	—	14,5	14,83	—	—	—	—	—	—	—	—	—	3	3	—	1,71	43,5	44,5				
																									Итого:									

Гл. инж. ин-та | Гл. констр. ин-та | Гл. констр. АКБ | Чагин | Марочник | Шехнер | Гл. констр. отд. | Гл. арх. пр-та | Гл. констр. пр-та | Эрмант | Матусевич | Эрмант | Разработал | Рассчитал | Исполнил | Басок | Крейнина | Проверил

ЛЕНЗНИИЭП

ред. 1969г.

1966 | 9-ЭТАЖНЫЕ ДОМА-СЕКЦИИ КРУПНОПАНЕЛЬНЫХ ЖИЛЫХ ДОМОВ СЕРИИ 1Лг-600А | Комплектовочная ведомость изделий заводского изготовления. | СЕКЦИЯ Ш-1 | ЛИСТ С-АС-16

Вид изделия	№№ п/п	Типоразмер	Марка изделия	Габариты: l мм	b мм	h мм	Вес изделия т	Материал: марка, объемн. вес	Расход материалов на изделие: Бетон м³	Газобетон (крупный) м³	Сталь кг: Арматурная натуральная	Арматурная приведен. (А-I)	Закладные детали	Итого: натуральная	Итого: приведен.	Количество изделий: на этаж 1	2	3	4	5	6	7	8	9	на 1 изд.	на секцию	Расход материалов на секцию: Бетон м³	Газобетон (крупный) м³	Сталь кг: натур.	Сталь кг: привед. (А-I)	№№ листов черт. издел. альбом III: часть	лист: закл.	лист: арм.	Примечан.
Панели парапета	1		СП-307	3290	80	1730	1,415	200	0,555	—	20,77	26,11	5,0	25,77	31,11	—	—	—	—	—	—	—	—	—	4	4	2,26	—	103,08	124,44	И ЭС-6	48	49	
	2		СП-309	5990	80	1730	2,57	200	1,027	—	38,96	49,16	6,21	45,17	55,37	—	—	—	—	—	—	—	—	—	3	3	3,09	—	136,0	166,0		52	53	
	3		СП-311	2990	80	1730	1,28	200	0,513	—	18,82	23,68	7,64	26,46	31,32	—	—	—	—	—	—	—	—	—	2	2	1,026	—	52,92	62,64		56	57	
	4		СП-312	2990	80	790	0,56	200	0,223	—	7,08	9,84	2,18	9,26	12,02	—	—	—	—	—	—	—	—	—	2	2	0,446	—	18,52	24,04		58	59	
																									Итого:		6,82		310,56	377,12				

Гл. инж. ин-та	Гл. констр. ин-та	Гл. констр. АКБ		
Чазин	Марочник	Шехнер	Гл. констр. отд.	Гл. констр. пр-та
Эрмант	Натусевич	Эрмант	Разработал	Рассчитал
Басок	—	—	Проверил	Крейцина

ГПИ ЭПИ

ред. 1969 г.

1966 | 9-этажные дома-секции крупнопанельных жилых домов серии 1Лг-600А | Комплектовочная ведомость изделий заводского изготовления | Секция Ш-1 | Лист С-АС-17

Вид изделия	NN п/п	Типоразмер	Марка изделия	Габариты l мм	Габариты b мм	Габариты h мм	Вес издел.	Материал марка объемн. вес	Расход материалов на изделия: Бетон м³	Разобет. (брутто)	Сталь кг: Арматурная натуральн.	Арматурная приведен. (А-I)	Закладные детали	Итого натуральн.	Итого приведен.	Количество изделий на этаж 1	2	3	4	5	6	7	8	9	черд.	На секцию	Расход материалов на секцию: бетон м³	разобет. (брутто) м³	Сталь кг: натур.	привед. (А-I)	NN листов черт. изделия (Альбом III): лист общ.	лист арм.	Примечания
Внутренние стены	1		СВ-303л	5600	140	2520	4,3	200	1,72	—						—	—	—	1	1	1	1	1	1	—	6		—						
	2		СВ-303лу	—"—	—"—	—"—	—"—	—"—	—"—	—						1	1	1	—	—	—	—	—	—	—	3		—						
	3		СВ-303п	—"—	—"—	—"—	—"—	—"—	—"—	—						—	—	—	1	1	1	1	1	1	—	6		—						
	4		СВ-303пу	—"—	—"—	—"—	—"—	—"—	—"—	—						1	1	1	—	—	—	—	—	—	—	3		—						
	5		СВ-303-1	—"—	—"—	—"—	—"—	—"—	1,723	—						—	—	—	2	2	2	2	2	2	—	12		—						
	6		СВ-303у-1	—"—	—"—	—"—	—"—	—"—	—"—	—						2	2	2	—	—	—	—	—	—	—	6		—						
	7		СВ-304	5600	—"—	—"—	4,9	—"—	1,96	—	82,38	96,97	11,97	94,35	108,94	3	3	3	3	3	3	3	3	3	—	27	52,9	—	2540	2940		8	10	
	8		СВ-305	4190	—"—	—"—	3,7	—"—	1,48	—	65,13	76,87	8,39	73,52	85,26	—	—	—	1	1	1	1	1	1	—	6	8,88	—	441	512		12	13	
	9		СВ-305у	—"—	—"—	—"—	—"—	—"—	—"—	—	84,43	99,28	—"—	92,82	107,7	1	1	1	—	—	—	—	—	—	—	3	4,44	—	278,5	323		12	14	
	10		СВ-306	4100	—"—	—"—	4,1	—"—	1,64	—	68,14	80,15	10,27	78,4	90,4	1	1	1	1	1	1	1	1	1	—	9	14,8	—	706	814		15	17	
	11		СВ-307л	4190	—"—	—"—	3,86	—"—	1,546	—						—	—	—	1	1	1	1	1	1	—	6		—				18	19	
	12		СВ-307п	—"—	—"—	—"—	3,85	—"—	1,54	—	66,29	78,35	9,39	75,68	87,74	—	—	—	1	1	1	1	1	1	—	6	9,24	—	454	526		15	16	
	13		СВ-307лу	4190	—"—	—"—	3,86	—"—	1,546	—						—	1	1	—	—	—	—	—	—	—	2		—				18	20	
	14		СВ-307пу	—"—	—"—	—"—	3,85	—"—	1,54	—	90,24	106,7	9,39	99,63	116,09	—	1	1	—	—	—	—	—	—	—	2	3,08	—	199,3	232,2		18	20	
	15		СВ-307л-1у	—"—	—"—	—"—	3,86	—"—	1,546	—						1	—	—	—	—	—	—	—	—	—	1		—				18	20	
	16		СВ-307п-1у	—"—	—"—	—"—	3,85	—"—	1,54	—	90,24	106,7	9,95	100,2	116,7	1	—	—	—	—	—	—	—	—	—	1	1,54	—	100,2	116,7		18	20	
	17		СВ-310л	2950	—"—	—"—	1,925	—"—	0,97	—	63,18	73,1	10,98	74,16	84,08	—	1	1	1	1	1	1	1	1	—	8	8,73	—	668,0	756,0		27	28	
	18		СВ-310п	—"—	—"—	—"—	—"—	—"—	—"—	—	63,18	—"—	—"—	—"—	—"—	—	1	1	1	1	1	1	1	1	—	8	8,73	—	668,0	756,0		27	28	
	19		СВ-313л	8220	—"—	2520	9,87	—"—	4,95	—	94,11	110,61	16,08	110,19	126,69	1	1	1	1	1	1	1	1	1	—	9	17,55	—	993,0	1140,0		54	36	
	20		СВ-313п	—"—	—"—	—"—	—"—	—"—	—"—	—	94,11	—"—	—"—	110,19	—"—	1	1	1	1	1	1	1	1	1	—	9	17,55	—	993,0	1140,0		34	36	
	21		СВ-315	4190	—"—	—"—	3,70	—"—	1,483	—	65,18	76,8	9,60	74,78	86,38	—	—	—	2	2	2	2	2	2	—	12	17,64	—	898	1035		39	40	
	22		СВ-315у	—"—	—"—	—"—	—"—	—"—	—"—	—	79,48	93,43	—"—	89,08	104,03	2	2	2	—	—	—	—	—	—	—	6	8,82	—	534	624		39	40	
	23		СВ-335л	1230	—"—	2500	0,702	—"—	0,28	—	19,83	26,07	6,43	26,26	32,5	1	1	1	1	1	1	1	1	1	—	9	2,52	—	237	293		64	65	
	24		СВ-335п	—"—	—"—	—"—	—"—	—"—	—"—	—	19,83	—"—	6,43	—"—	—"—	1	1	1	1	1	1	1	1	1	—	9	2,52	—	237	193		64	65	
	25		СВ-336	2830	—"—	2520	1,2	—"—	2,418	—	28,45	31,37	5,42	33,87	46,79	2	2	2	2	2	2	2	2	2	—	18	8,64	—	610,0	772,0		66	67	
	26		СВ-338л	1380	350	2690	1,25	—"—	0,50	—	25,43	27,33	7,14	32,57	34,47	1	1	1	1	1	1	1	1	1	—	9	4,5	—	293	310		70-75	76-78	
	27		СВ-338п	1380	350	2690	1,25	—"—	0,50	—	25,43	27,38	7,14	32,57	34,47	1	1	1	1	1	1	1	1	1	—	9	4,5	—	293	310		70-75	76-78	
	28		СВ-310л-2													1	—	—	—	—	—	—	—	—	—	1		—						
	29		СВ-310п-2													1	—	—	—	—	—	—	—	—	—	1								

Часть ВН-1

Разработал Бакс — Гл. инж. ин-та Кузнецов
Гл. конструктор Альберс — Гл. конструктор ин-та Шагин
Гл. конструктор Бакс — Гл. конструктор ин-та Шагин
Гл. конструктор Провдин — Гл. конструктор ин-та Шагин
Гл. конструктор — Гл. конструктор ин-та
Гл. конструктор — Гл. конструктор ин-та
Эскизный проект
Эскизный проект
Эскизный проект

Вид изделия	NN п/п	Типоразмер	Марка изделия	Габариты e мм	Габариты в мм	Габариты h мм	Вес изделия т	Материал марка	Материал объемн. вес	Расход материалов на изделие: бетон м³	Газобет. /брутто/ м³	Сталь кг: Арматурная натуральн.	Арматурная приведен. (А-I)	Закл. детали	Итого натуральн.	Итого приведен.	Количество изделий: на этаже 1	2	3	4	5	6	7	8	9	черд.	на секцию
Плиты перекрытий	1		ПП-301	5780	140	2980	5,87	200		2,35	—	137.06	156.4	20.06	157.12	176.46	2	2	2	2	2	2	2	2	—	—	16
	2		ПП-302	— " —	— " —	3280	6,5	— " —		2,606	—	126.18	150,7	19.49	145.67	170.19	4	4	4	4	4	4	4	4	—	—	32
	3		ПП-303	4880	— " —	2980	5,0	— " —		2,0		141.83	168.8	12.94	154.77	181.74	2	2	2	2	2	2	2	2	—	—	16
	4		ПП-305А	4290	— " —	— " —	4,07	— " —		1,63		174,74	208,7	15.39	190.13	224.09	1	1	1	1	1	1	1	1	1	—	9
	5		ПП-305П	— " —	— " —	— " —	— " —	— " —		— " —		— " —	— " —	— " —	— " —	— " —	1	1	1	1	1	1	1	1	1	—	9
	6		ПП-308	1560	— " —	1440	0,75	— " —		0,3		11,96	13.78	4.66	16,62	18.44	4	4	4	4	4	4	4	4	4	—	36
	7		ПП-312А	4290	— " —	3060	4,23	— " —		1.69		178.39	223.0	10.55	188.94	233.55	1	1	1	1	1	1	1	1	—	—	8
	8		ПП-312П	— " —	— " —	— " —	— " —	— " —		— " —		178.39	— " —	10,55	— " —	— " —	1	1	1	1	1	1	1	1	—	—	8
	9		ПП-312-IА	— " —	— " —	— " —	— " —	— " —		— " —		— " —	— " —	— " —	— " —	— " —	—	—	—	—	—	—	—	—	1	—	1
	10		ПП-312-IП	— " —	— " —	— " —	— " —	— " —		— " —		— " —	— " —	— " —	— " —	— " —	—	—	—	—	—	—	—	—	1	—	1
Плиты кровли	1		ПК-301	5540	2980	ребро 100	1,625	200		0,65		117,6	148,08	7.12	124,7	155,2	—	—	—	—	—	—	—	—	—	4	4
	2		ПК-302	— " —	3280	— " —	2,1	— " —		0,84		111.87	140.75	7.12	118.99	147.87	—	—	—	—	—	—	—	—	—	4	4
	3		ПК-303П	— " —	2810	100	3,75	— " —		1,50		123.15	146,77	8,31	131,46	155,08	—	—	—	—	—	—	—	—	—	1	1
	4		ПК-303А-I	— " —	— " —	— " —	— " —	— " —		— " —		124,28	143,09	8,31	132,59	151,4	—	—	—	—	—	—	—	—	—	1	1
	5		ПК-304А	4100	2980	100	2,83	— " —		1,13		98.59	118,56	5.26	103.85	123.82	—	—	—	—	—	—	—	—	—	1	1
	6		ПК-304П	— " —	— " —	— " —	— " —	— " —		— " —		— " —	— " —	5.26	103.85	— " —	—	—	—	—	—	—	—	—	—	1	1
	7		ПК-313	3280	740	140	0,550	— " —		0,22		13.14	15.26	2.2	15.34	17.46	—	—	—	—	—	—	—	—	—	4	4
	8		ПК-316А	1720	1310	100	0,575	200		0,235	—	9.80	13.0	3.55	13.35	16.55	—	—	—	—	—	—	—	—	—	1	1
	9		ПК-316П	— " —	— " —	— " —	— " —	— " —		— " —	—	9.80	— " —	3.55	13.35	— " —	—	—	—	—	—	—	—	—	—	1	1
Лестничные площадки	1		Л-301	5480	1470	160	2,7	300		1,08	—	79.43	89.49	5.0	84.43	94.49	1	1	1	1	1	1	1	1	1	—	9
	3		Л-309	3810	2980	250	4,5	— " —		1,8	—	138,62	160.47	11.19	149.7	171,7	1	—	—	—	—	—	—	—	—	—	1
	4		Л-310	2020	1300	ступ 150	1,475	— " —		0,59	—	34.17	36.92	3.46	37.63	40.38	2	2	2	2	2	2	2	2	1	—	17
	2		Л-302	2840	1950	160	2,075	— " —		0,83	—	62,61	72.24	4.88	67.49	77.12	—	1	1	1	1	1	1	1	1	—	8

Раход материалов на секцию: бетон м³	Газобет. /брутто/ м³	Сталь кг: Натур.	Привед. (А-I)	NN листов черт. изделий /Альбом III/: Лист отсл.	Лист армир.	Примечания
37,50	—	2515.0	2820.0	1	2	
83,2	—	4672,0	5450.0	3	4	
32,0	—	2430.	2912.0	5	6	
14,67	—	1710.0	2020.0	9	10	
14,67	—	1710.0	2020	9	10	
10,8	—	597.0	664.0	16	17	
13,52	—	1510,0	1870.0	24	25	
13,52	—	1510,0	1870.0	24	25	
1,69	—	189.0	233,6	24	25	
1,69	—	189.0	233,6	24	25	
2,6	—	500.0	620.0	1	2	
3,36	—	476.0	592.0	3	4	
1,5	—	131,46	155,08	5	6	
1,5	—	132,59	151,4	7	8	
1,13	—	103.85	123.82	9	10	
1,15	—	103.85	123.82	9	10	
0,88	—	61.36	69.84	13	20	
0,23	—	13.35	16.55	22	23	
0,23	—	13.35	16.55	22	23	
9,75	—	760.0	850.0	1	2	
1,8	—	149.7	171.7	15	16	
10,1	—	640.0	690.0	17	18	
6,64	—	540.0	616.0	3	4	

Часть II ЭЖ-2

Часть II ЭЖ-4

Часть II ЭЖ-5

Гл. инж. пр-та Чагин; Гл. Констр. отд. Маточник; Гл. Констр. ЛенЗНИИЭП Шехтер; Гл. инж. пр-та Басок; Гл. Арх. пр-та —; Гл. Констр. пр. Рубинчик; Гл. инж. отд. —; Гл. Констр. ЛенЗНИИЭП Кудрявцев; Проверил Эрмант; Разработал Матусевич; Рассчитал Эрмант; Исполнил Кудрявцев

ред. 1969 г.

1966 | 9-этажные дома-секции крупнопанельных жилых домов серии 1Лг-600А | Комплектовочная ведомость изделий заводского изготовления. | Секция Ш-1 | Лист С-АС-19

Вид изделия	NN п/п	Типоразмер	Марка изделия	Габариты e мм	Габариты в мм	Габариты h мм	Вес издел. т	Материал Марка / объемн. вес	Расход материалов на изделие: Бетон м³	Газобет. (брутто) м³	Сталь кг: Арматурная натуральн.	Арматурная приведен. (А-I)	Закл. детали	Итого натуральн.	Итого приведен.	Количество изделий на этаж: 1	2	3	4	5	6	7	8	9	Черд.	На секцию	Расход материалов на секцию: Бетон м³	Газобет. (брутто) м³	Сталь кг: Натур.	Привед (А-I)	NN листов черт. издел. (альбом III): Часть	Лист: откуда	Лист: докуда	Примечания
Лестничные площадки	5		Л-312	3140	1460	120	1,585	300	0,655	—	35.84	43.9	6.84	42,68	50.74	—	—	—	—	—	—	—	—	1	—	1	0,655		42.7	50,74	Часть ИЖ-5	21	22	
	6		Л-314	1320	70	1620	0,425	200	0,17	—	4.97	6.9	1.44	6.41	8.34	1	—	—	—	—	—	—	—	—	—	1	0,17		6.41	8.34		25	26	
	7		Л-315	1400	1400	530	1,92	200	0,77	—	15.05	15.43	9.86	24.9	25,29	1	—	—	—	—	—	—	—	—	—	1	0,77		24.9	25.29		23	24	
	8		Л-316	1320	70	1620	0,375	200	0,15	—	4.42	6.14	1.74	6.16	7.88	2	—	—	—	—	—	—	—	—	—	2	0,3		12.32	15.76		25	26	
	9		Л-317	3060	1550	2880	5,375	200	2,15	—	51.88	71.92	16.4	78.23	88,32	1	1	1	1	1	1	1	1	1	—	9	19,45		703.0	795.0		27	28	
	10		Л-318	3060	1550	2880	5,375	200	2,35	—	1.44	2.0	—	1.44	2.0	2	2	2	2	2	2	2	2	—	—	16	37,6		23,1	52.0		31	32	
	11		Л-319	2840	1550	1120	3.08	-"-	1.23		46.1	59,02	15.84	61.94	75.04	—	—	—	—	—	—	—	—	1	—	1	1.23		62.0	76,04		33	34	
	12		Л-309-1													1	—	—	—	—	—	—	—	—	—	1								
Плиты ловжий	1		ПР-303	2580	780	140	0,685	200	0,274	—	20.76	24.15	1.74	22.9	25,89	2	2	2	2	2	2	2	2	2	—	18	4,93		410.0	465.0	Часть ИЖ-6	5	6	
	2		ПР-310	880	140	2680	0,757	200	0,303	—	14.32	18.02	5.97	20,29	23.99	1	1	1	1	1	1	1	1	1	—	9	2,72		183.0	216.0		17	18	
	3		ПР-313	890	-"-	-"-	0,80	-"-	0,32	—	14.76	18.46	6.41	21,17	24.87	2	2	2	2	2	2	2	2	2	—	18	5,76		332.0	448,0		21	22	
	4		ПР-316	2650	80	1210	0,645	-"-	0,257	—	9.05	11.6	18.19	27,24	29.79	2	2	2	2	2	2	2	2	2	—	18	4,62		490	536,0		25	26	
	5		ПР-321	630	130	180	0,0175	-"-	0,007	—	0,73	1.01	0,34	1,07	1,35	2	2	2	2	2	2	2	2	—	—	16	0,112		17.2	21,6		35	36	
																											18.14		1462,2					
Вентблоки	1		ВВ-304													4	—	—	—	—	—	—	—	—	—	4								
	2		ВВ-301А	1450	440	2695	1,6	200	0,64	—	15.99		1.68	17.67		—	4	—	4	—	4	—	4	—	—	16	10,25		283,0		Часть ИЖ-7	1	2	
	3		ВВ-301-Д	-"-	-"-	1695	0,975	-"-	0,39	—	10.92		1.68	12.6		—	—	—	—	—	—	—	—	—	4	4	1,56		50,4			3	4	
	4		ВВ-302	1840	600	2695	2,1	-"-	0,841	—	15.92		2,14	18.06		—	—	—	—	—	—	—	—	—	4	4	3,36		72.2			5	6	
	5		ВВ-301п	1450	440	2695	1,6	-"-	1,64	—	15,99		1,68	17,67		—	—	4	—	4	—	4	—	4	—	16	10,25		283,0					
	6		ВВ-303А													4	—	—	—	—	—	—	—	—	—	4								
Сантех. кабины	1		СКМ-301п	2210	1580	2510	2,900	200	1,062	—	42,69		3,79	46.48		1	1	1	1	1	1	1	1	Итого: 1	—	9	25,42 9,55		688,64 418.5		Часть ИЖ-8	6	7	
	2		СКМ-301А	2210	1580	2510	2,900	-"-	1,062	—	42,69		3,79	46.48		1	1	1	1	1	1	1	1	1	—	9	9,55		418.5			6	7	
	3		СКМ-302А	1890	1600	2530	2,037	-"-	0,70	—	50,69		1,03	51,72		1	1	1	1	1	1	1	1	1	—	9	6,3		465.0					
	4		СКМ-302п	1890	1600	2530	2,037	-"-	0,70	—	50,69		1,03	51,72		1	1	1	1	1	1	1	1	1	—	9	6,3		465.0					
																											31.7		1767.0					

Гл. инж. инст. Угрин
Гл. констр. отд. Морочник
Гл. констр. пр. Шехнер
Гл. инж. пр-та Константинова
Гл. констр. АК6

Эрмант Матусевич Эрмант
Разраб. Рассучкая Испанец
Гл. констр. отд. — Гл. Арх. пр-та — Гл. констр. пр.
Проверил Босак Рубина
Инж. отд. — Рубин
Инж. отд. — Рубин
Гл. инж. пр-та Рубин

1966 9-ЭТАЖНЫЕ ДОМА-СЕКЦИИ КРУПНОПАНЕЛЬНЫХ ЖИЛЫХ ДОМОВ СЕРИИ 1Л-600А

Комплектовочная ведомость изделий заводского изготовления.

СЕКЦИЯ Ш-1

ЛИСТ С-АС-20

ред. 1969г.

Вид изделия	NN п/п	Типоразмер	Марка изделия	Габариты e мм	Габариты в мм	Габариты h мм	Вес издел. т	Материал марка об'емн. вес	Расход материалов на изделие: Бетон м³	Газобет. (брутто) м³	Сталь кг: Арматурная натуральн.	Арматурная приведен. (А-I)	Заклад. детали	Итого натуральн.	Итого приведен.	Количество изделий на этаже 1	2	3	4	5	6	7	8	9	Чердак	На секцию	Расход материалов на секцию: Бетон м³	Газобет. (брутто) м³	Сталь кг: Натур.	Привед. (А-I)	NN листов черт. издел. (Альбом III): Часть	Лист опал.	Лист армир.	Примечания
Чердачные стены	1		СЧ-301	5770	140	1730	2,35	200	0,94		47.35	50.11	8,73	56.08	58.84	—	—	—	—	—	—	—	—	—	8	8	7,5		448.64	470.92	Часть ИЖ-3	1	3	
	2		СЧ-301-1	—"—	—"—	—"—	"	—"—	—"—		—"—	—"—	11.39	58.74	61.5	—	—	—	—	—	—	—	—	—	4	4	3,76		234.96	246.0		1	3	
	3		СЧ-302	4090	—"—	1830	1,968	—"—	0,79		30.72	31.91	11.57	42.29	43.48	—	—	—	—	—	—	—	—	—	1	1	0,79		42,29	43.48		2	3	
	4		СЧ-303	6220	120	1550	2,646	—"—	1,05		41.6	44.5	9,06	50.56	53.56	—	—	—	—	—	—	—	—	—	1	1	1,05		50.6	53.56		6	10	
	5		СЧ-304	6250	—"—	—"—	2,65	—"—	1,06		—"—	—"—	9,73	51.23	54.23	—	—	—	—	—	—	—	—	—	1	1	1,06		51.2	54.23		8	10	
	6		СЧ-305	2810	—"—	—"—	0,925	—"—	0,38		20.9	21.23	7,71	28.61	28.94	—	—	—	—	—	—	—	—	—	2	2	0,76		57.2	57.88		11	12	
	7		СЧ-316													—	—	—	—	—	—	—	—	—	1	1						27	28	
																										Итого	15,73		945,89					
	8		Стеклоблоки	100		100										—	—	—	—	—	—	—	—	—	340	340	—	—	—	—				
	9		СЧ-316-1																						1	1								
	10		СЧ-322																						16	16								

Гл. инж. ин-та | Гл. конструктор ин-та | Гл. конструктор АКБ | Чагин | Корочник | Шехтер | Гл. конструктор отд. | Гл. арх. пр-та | Гл. конструктор пр. | Эрмант | Матусевич | Эрмант | Разработал | Рассчитал | Исполнил | Басок | — | Крейнин | Проверил | Басок | —

ред. 1969 г.

1966 | 9-этажные дома-секции крупнопанельных жилых домов серии 1Лг-600А | Комплектовочная ведомость изделий заводского изготовления. | Секция Ш-1 | Лист С-АС-21

gost.e-ecolog.ru