ТИПОВОЙ ПРОЕКТ
903-1-183

КОТЕЛЬНАЯ С ТРЕМЯ ВОДОГРЕЙНЫМИ КОТЛАМИ КВ-ГМ-50 ТОПЛИВО-ГАЗ И МАЗУТ

АЛЬБОМ 4.6

ЗАДАНИЕ ЗАВОДУ ИЗГОТОВИТЕЛЮ НА ЩИТЫ АВТОМАТИКИ И КИП (ВАРИАНТ ДЛЯ ОТКРЫТОЙ СИСТЕМЫ ТЕПЛОСНАБЖЕНИЯ)

17077-19
ЦЕНА 4-64

gost.e-ecolog.ru

ЦЕНТРАЛЬНЫЙ ИНСТИТУТ ТИПОВОГО ПРОЕКТИРОВАНИЯ
ГОССТРОЯ СССР

Москва, А-445, Смольная ул., 22

Сдано в печать 11 IV 1981 года

Заказ № 3729 Тираж 500 экз.

ТИПОВОЙ ПРОЕКТ
903-1-183
КОТЕЛЬНАЯ С ТРЕМЯ ВОДОГРЕЙНЫМИ КОТЛАМИ КВ-ГМ-50. ТОПЛИВО-ГАЗ И МАЗУТ.
АЛЬБОМ 4.6

СОСТАВ ПРОЕКТА

АЛЬБОМ	1.1	ЧАСТЬ 1	Тепломеханическая часть. Компоновка котельной. Установка оборудования неблочного исполнения (вариант для открытой системы теплоснабжения).
АЛЬБОМ	1.1	ЧАСТЬ 2	Тепломеханическая часть. Компоновка котельной. Установка оборудования неблочного исполнения (вариант для закрытой системы теплоснабжения)
АЛЬБОМ	1.1	ЧАСТЬ 3	Тепломеханическая часть. Газовоздухопроводы. Газоснабжение.
АЛЬБОМ	1.2		Тепломеханическая часть. Трубопроводы котельной.
АЛЬБОМ	1.3		Блоки тепломеханического оборудования.
АЛЬБОМ	1.4		Тепломеханическая часть. Трубопроводы котельной. Водоподготовительная установка (вариант для открытой системы теплоснабжения).
АЛЬБОМ	1.5		Блоки тепломеханического оборудования (вариант для открытой системы теплоснабжения).
АЛЬБОМ	1.6		Тепломеханическая часть. Трубопроводы котельной. Водоподготовительная установка (вариант для закрытой системы теплоснабжения).
АЛЬБОМ	1.7		Блоки тепломеханического оборудования (вариант для закрытой системы теплоснабжения).
АЛЬБОМ	2.1		Архитектурно-строительная часть. Общие чертежи.
АЛЬБОМ	2.2		Архитектурно-строительная часть. Конструкции.
АЛЬБОМ	2.3		Архитектурно-строительная часть (вариант для открытой системы теплоснабжения).
АЛЬБОМ	2.4		Архитектурно-строительная часть (вариант закрытой установки дымососов для закрытой системы теплоснабжения).
АЛЬБОМ	2.5		Архитектурно-строительная часть. Нетиповые изделия.
АЛЬБОМ	2.6		Архитектурно-строительная часть (вариант закрытой установки дымососов для открытой системы теплоснабжения).
АЛЬБОМ	3.1		Электротехническая часть, связь и сигнализация. Чертежи монтажной зоны (вариант для открытой системы теплоснабжения).
АЛЬБОМ	3.2		Электротехническая часть, связь и сигнализация. Чертежи монтажной зоны (вариант для закрытой системы теплоснабжения).
АЛЬБОМ	3.3		Электротехническая часть. Механизмы управляемые со ЩСУ и щитов КИП и А. Схемы принципиальные.
АЛЬБОМ	3.4		Электротехническая часть. Задание заводу-изготовителю на щиты управления крупноблочные и сборки РТЗО (вариант для открытой системы теплоснабжения).
АЛЬБОМ	3.5		Электротехническая часть. Задание заводу-изготовителю на щиты управления крупноблочные и сборки РТЗО (вариант для закрытой системы теплоснабжения).
АЛЬБОМ	4.1		Автоматизация.
АЛЬБОМ	4.2		Автоматизация (вариант для открытой системы теплоснабжения).
АЛЬБОМ	4.3		Автоматизация (вариант для закрытой системы теплоснабжения).
АЛЬБОМ	4.4,5		Задание заводу-изготовителю на щиты автоматики и КИП.
АЛЬБОМ	4.6		Задание заводу-изготовителю на щиты автоматики и КИП (вариант для открытой системы теплоснабжения).
АЛЬБОМ	4.7		Задание заводу-изготовителю на щиты автоматики и КИП (вариант для закрытой системы теплоснабжения).
АЛЬБОМ	4.8		Автоматизация. Проект производства монтажных работ. Спецификации (вариант для открытой системы теплоснабжения).
АЛЬБОМ	4.9		Автоматизация. Проект производства монтажных работ. Спецификации (вариант для закрытой системы теплоснабжения).
АЛЬБОМ	4.10		Автоматизация. Проект производства монтажных работ. Чертежи.
АЛЬБОМ	5.1		Сантехнические устройства. Тепловые сети (вариант для открытой системы теплоснабжения).
АЛЬБОМ	5.2		Сантехнические устройства. Тепловые сети (вариант для закрытой системы теплоснабжения).
АЛЬБОМ	6.1		Металлоконструкции газопроводов и воздухопроводов котла ДЕ-10-14 ГМ.
АЛЬБОМ	6.2		Металлоконструкции газопроводов и воздухопроводов котла КВ-ГМ-50.
АЛЬБОМ	6.3		Сочленения исполнительных механизмов с регулирующими органами.
АЛЬБОМ	7.1	КНИГИ 1,2	Сметы. Общая часть.
АЛЬБОМ	7.2	КНИГИ 1,2,3	Сметы (вариант для закрытой системы теплоснабжения).
АЛЬБОМ	7.3	КНИГИ 1,2,3	Сметы (вариант для открытой системы теплоснабжения).
АЛЬБОМ	8.1		Заказные спецификации. Общая часть.
АЛЬБОМ	8.2		Заказные спецификации (вариант для открытой системы теплоснабжения).
АЛЬБОМ	8.3		Заказные спецификации (вариант для закрытой системы теплоснабжения).

ПРИМЕНЕННЫЕ ТИПОВЫЕ ПРОЕКТЫ

Типовой проект 907-2-178
Альбомы ТРИ 2530, ТРИ 2531, ТРИ 5780 Труба дымовая железобетонная H=90м, $Д_в$=3,5м (распространяет Теплопроект г. Ленинград)

Разработан
Проектным институтом
ЛАТГИПРОПРОМ
Госстроя Латвийской ССР

Главный инженер института В. Овчаров
Главный инженер проекта А. Думан

Утверждён и введён в действие
институтом "Латгипропром"
Госстроя Латвийской ССР
с 1 октября 1980г.
Приказ № 207 от 25 августа 1980г.

Привязан:

Инв. №

Марка	Наименование	Стр.
	Содержание альбома	2
КиП-71	Щит 4. Общий вид.	3÷17
КиП-72	Щит 5. Общий вид.	18÷39 82
КиП-73	Щит 6. Общий вид.	40÷51 72
КиП-74	Щит 13. Общий вид.	52÷57
КиП-75	Щит 14. Общий вид.	58÷72
КиП-76	Щит 15. Общий вид.	73÷82
КиП-77	Щит ВПУ 1. Общий вид.	83÷102
КиП-78	Щит ВПУ 2. Общий вид.	103÷120

Типовой проект 903-1-183 Альбом 4б

Инв. № подл. | Подп. и дата | Взам. инв. №

Гл. инж. пр.	Думан		Привязан	
Нач. отд.	Мейман			
Н. контр.	Кушель		ТП 903-1-183	
Гл. техн.	Конькова		Содержание альбома	Стадия: Р; Масса; Масштаб
Рук. гр.	Крауле			Лист; Листов 1
Ст. инж.	Яковлева			Госстрой Латв. ССР ЛАТГИПРОПРОМ г. Рига
Пров.	Руттасе		Копировал 45/-17077 19.3	Формат 12

Поз.	Обозначение	Наименование	Кол.	Примеч.
		Переключатель малога-		
		баритный		
		ТУ 16-526.128-75		
13		ПМОФ 90-111111/Д42	1	
13а		ПМО В 222222/Ш-Д61	1	
14		Реле промежуточное		
		~220В; ПЭ-21-18; 2з, 2р		
		ТУ16-523.457-74	6	У17 ТМ3-28-7
15		Блок зажимов 6310		
		ТУ36.1750-74	24	
16		Упор ТУ36.1751-74	6	
17		Перемычка ТУ36,1752-74	54	
18		Рамка 66×26		
		ТУ36.1130-74	23	
		Материалы		
		Провод 380 ГОСТ 6323-71		
19		ПВ1×1,5	240	м
20		ПГВ1×1	240	м

ТП 903-1-183 КИП-71 Лист 2

Альбом 46

Типовой проект 903-1-183

Инв. № подл. | Подп. и дата | Взам. инв. №

Поз.	Обозначение	Наименование	Кол.	Примеч.
		Стандартные изделия		
1		Панель с каркасом		
		щита ЩПК-I-800		
		У41 Р00 ОСТ 36.13-76	1	
2		Резистор МЛТ 2кОм		
		ГОСТ 7113-77Е	6	
3		Рейка Р6 ТК3 101-77	1	У6 ТМ3-2-77
4		Рейка Р1 ТК3 100-77	7	У7 ТМ3-1-77
5		Рейка Р6 ТК3-101-77	1	У7 ТМ3-1-77
6		Рейка Р2 ТК3-101-77	1	У6 ТМ3-2-77
7		Резистор ПЭ-15; 3,6кОм		
		ГОСТ 6513-75	6	
		Прочие изделия		
		Электронный регулиру-		
		ющий прибор		
		ТУ 25.02.1948-76		
7		Р25.1.1	3	
8		Р25.1.2	2	
9		Р25.2.1	1	
10		Р25.2.2	2	
11		Блок управления БУ21		
		ТУ 25.02.1685-74	6	
12		Указатель положения ДУП-М	7	

Гл. инж. пр.	Думан	
Нач. отд.	Мейман	
Н. техн.	Кушель	
Гл. техн.	Канькова	
Рук. гр.	Крауле	
Ст. инж.	Рунтасе	
Проб.	Федорова	

ТП 903-1-183 КИП-71

Щит 4
Общий вид

Стадия	Масса	Масштаб
Р		
Лист 1	Листов 28	

Госстрой Латв. ССР
ЛАТГИПРОПРОМ

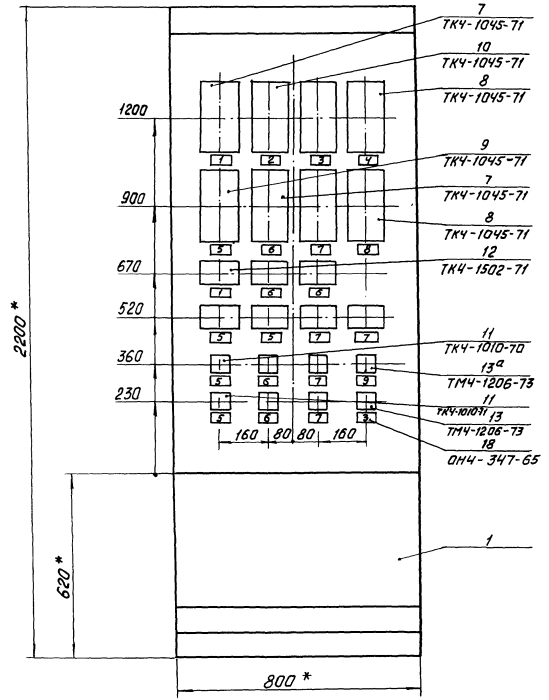

1. * Размеры для справок.
2. Покрытие-вариант 7 ОСТ 36.13-76.
3. По данному чертежу изготовить 1 щит.
4. Таблицы соединений и подключений выполнены на основании чертежей КИП-37 ÷ КИП-39, ал. 4.2 КИП-20; КИП-19; КИП-30; КИП-31 ал. 4.1.

Вид на внутренние плоскости (развернуто)

Левая стенка | Передняя стенка | Правая стенка

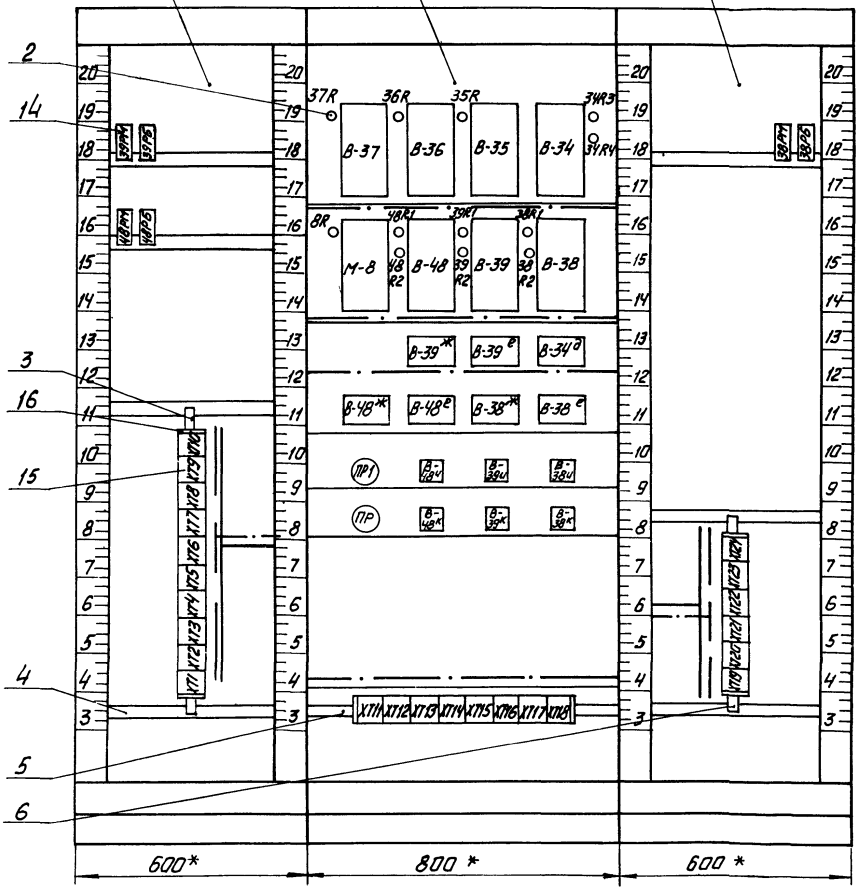

Поз. 14
ПЭ-21-18

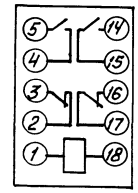

Копировал Орлов 17077-14 Б. Формат 12

Таблица 1

Надписи на табло и в рамках

Продолжение табл.

№ надписи	Надпись	Кол.	№ надписи	Надпись	Кол.
	Рамка 66×26				
1	Регулятор уровня деаэрированной воды	2			
2	Регулятор температуры деаэрированной воды	1			
3	Регулятор температуры химочищенной воды	2			
4	Регулятор подпитки	1			
5	Регулятор температуры	5			
6	Регулятор расхода	5			
7	Регулятор подпитки зимний	5			
8	Регулятор давления мазута котлов КВ-ГМ-50	1			
9	Управление вентилем на химочищенной воде	1			

Типовой проект 903-1-183

ТП 903-1-183 КИП-71 Лист 5

Копировал [illegible] формат 11

Альбом 4.6

Типовой проект 903-1-183

Взам. инв. №

Подп. и дата

Инв. № подл.

Таблица 2

Соединения проводок

Проводник	Откуда идет	Куда поступает	Данные провода	Примечание
0	ХТ 1/1	ХТ 1/2		П
0	ХТ 1/2	ХТ 1/3		П
0	ХТ 1/3	ХТ 1/4		П
0	ХТ 1/4	ХТ 1/5		П
0	ХТ 1/5	ХТ 1/6		П
0	ХТ 1/6	ХТ 1/7		П
0	ХТ 1/7	ХТ 1/8		П
0	ХТ 1/8	ХТ 1/9		П
0	ХТ 1/9	ХТ 1/10		П
0	ХТ 1/1	39 R2/2	ПВ1×1,5	
0	39 R2/2	39 R1/2		
0	39 R1/2	В-39/2		
0	ХТ 1/1	В-39 ж/2		
0	ХТ 1/2	В-39 е/2		
0	ХТ 1/3	В-39 к/12	ПГВ1×1	
0	ХТ 1/4	В-39 ч/12		
0	ХТ 1/5	В-39 ч/11		
0	ХТ 1/6	В-39 к/11		
0	ХТ 1/7	48 R2/2		
0	48 R2/2	48 R1/2	ПВ1×1,5	
0	48 R1/2	В-48/2		
0	ХТ 1/8	В-48 ж/2		
0	ХТ 1/9	В-48 е/2		
0	ХТ 1/10	В-48 к/12	ПГВ1×1	
0	ХТ 1/10	В-48 ч/12		
0	ХТ 1/1	В-48 ч/11		
0	ХТ 1/2	В-48 к/11		

ТП 903-1-183 КИП-71 Лист 6

Копировал [illegible] формат 11

Альбом 4.6

Типовой проект 903-1-183

Продолжение табл. 2

Проводник	Откуда идет	Куда поступает	Данные провода	Примечание
0	ХТ 19/9	В-35/2	ПВ 1х1,5	
0	В-34/2	ХТ 19/1		
0	ХТ 19/2	В-34^{d}/2	ПГВ 1х1	
806	В-34/10	ХТ 20/2	ПВ1х1,5	
806	ХТ 20/1	В-34^{d}/1	ПГВ 1х1	
806	ХТ 20/1	ХТ 20/2		П
807	ХТ 20/3	ХТ 20/4		П
808	ХТ 20/5	ХТ 20/6		П
809	ХТ 16/9	ХТ 16/10		П
809	ХТ 16/10	В-37/10	ПВ1х1,5	
810	ХТ 16/1	ХТ 16/2		П
810	ХТ 16/2	В-38^{u}/1	ПГВ 1х1	
810	ХТ 16/1	В-38^{e}/1		
811	ХТ 16/3	ХТ 16/4		П
811	ХТ 16/4	В-38^{к}/1	ПГВ 1х1	
811	ХТ 16/3	В-38^{ж}/1		
812	ХТ2/1	ХТ2/2		П
812	ХТ2/2	В-39^{u}/1	ПГВ 1х1	
812	ХТ2/1	В-39^{e}/1		
813	ХТ2/3	ХТ2/4		П
813	ХТ2/4	В-39^{к}/1	ПГВ1х1	
813	ХТ2/3	В-39^{ж}/1		
814	ХТ 16/6	ХТ 16/7		П
814	ХТ16/6	М-8/10		
815	В-34/1	ХТ20/7	ПВ1х1,5	
816	ХТ20/8	В-35/1		

Инв. № подл. | Подпись и дата | Взам. инв. №

ТП 903-1-183 КИП-ТМ Лист 8

Копир. Формат А4

Альбом 4.6

Типовой проект 903-1-183

Продолжение табл. 2

Проводник	Откуда идет	Куда поступает	Данные провода	Примечание
0	ХТ 15/1	ХТ 15/2		П
0	ХТ 15/2	ХТ 15/3		П
0	ХТ 15/3	ХТ 15/4		П
0	ХТ 15/4	ХТ 15/5		П
0	ХТ 15/5	ХТ 15/6		П
0	ХТ 15/6	ХТ 15/7		П
0	ХТ 15/7	ХТ 15/8		П
0	ХТ 15/8	ХТ 15/9		П
0	ХТ 15/9	ХТ 15/10		П
0	ХТ 15/10	В-37/2		
0	М-8/2	ХТ 15/1		
0	ХТ 15/1	38 R 2/2	ПВ1х1,5	
0	38 R 2/2	38 R 1/2		
0	38 R 1/2	В-38/2		
0	В-38^{ж}/2	ХТ 15/2		
0	В-38^{e}/2	ХТ 15/3		
0	В-38^{к}/12	ХТ 15/4		
0	В-38^{u}/12	ХТ 15/5	ПГВ1х1	
0	В-38^{к}/11	ХТ 15/6		
0	В-38^{u}/11	ХТ 15/7		
0	В-36/2	ХТ 19/1	ПВ1х1,5	
0	ХТ 19/1	ХТ 19/2		П
0	ХТ 19/2	ХТ 19/3		П
0	ХТ 19/3	ХТ 19/4		П
0	ХТ 19/4	ХТ 19/5		П
0	ХТ 19/5	ХТ 19/6		П
0	ХТ 19/6	ХТ 19/7		П
0	ХТ 19/7	ХТ 19/8		П
	ХТ 19/8	ХТ 19/9		П

Инв. № подл. | Подпись и дата | Взам. инв. №

ТП 903-1-183 КИП-ТМ Лист 7

Альбом 4.6

Типовой проект 903-1-183

Продолжение табл. 2

Проводник	Откуда идет	Куда поступает	Данные провода	Примечание
1-39-7	39 РМ /2	В-39^{Ч}/4	ПГВ 1х1	
1-39-7	39 РМ /2	В-39^{Ч}/26		
1-39-21	39 РБ/5	ХТ3 /9	ПВ1 х 1,5	
1-39-45	В-39^{е}/3	ХТ3 /10		
1-39-46	В-39^{е}/4	ХТ4 /1		
1-39-47	В-39^{е}/5	ХТ4 /2	ПГВ 1х1	
1-39-49	В-39^{Ч}/32	ХТ4/3		
1-39-50	В-39^{Ч}/31	ХТ4/4		
1-39-51	В-39^{Ч}/2	ХТ4/5		
1-39-54	39 РБ /18	ХТ4/6	ПВ1х1,5	
1-39-54	ХТ4/6	ХТ4/7		П
1-39-54	ХТ4/7	В-39^{Ч}/10		
1-39-54	В-39^{Ч}/9	ХТ4/7	ПГВ 1х1	
1-39-56	39РБ/4	В-39^{Ч}/6		
1-39-58	В-39^{Ч}/25	39 К2 /1		
1-39-60	39РБ/1	ХТ4/8	ПВ1 х1,5	
			ПГВ 1х1	
2-39-9	39РБ /2	В-39^{К}/27		
2-39-9	39 РБ/2	В-39^{К}/8		
2-39-23	39РМ /5	ХТ5 /1	ПВ1х1,5	
2-39-45	В-39^{Ж}/3	ХТ5 /2		
2-39-46	В-39^{Ж}/4	ХТ5 /3		
2-39-47	В-39^{Ж}/5	ХТ5/4		
2-39-48	В-39^{К}/6	ХТ5/5	ПГВ 1х1	
2-39-49	В-39^{К}/32	ХТ5/6		
2-39-50	В-39^{К}/31	ХТ5/7		
2-39-51	39 РМ /4	В-39^{К}/2		
2-39-54	39РМ/18	В-39^{К}/10		

Инв. № подл. | Подп. и дата | Взам. инв. №

ТП 903-1-183 КИП-71 Лист 10

Копир. Формат А4

Альбом 4.6

Типовой проект 903-1-183

Продолжение табл. 2

Проводник	Откуда идет	Куда поступает	Данные провода	Примечание
817	В-36 /1	ХТ 20/9		
818	ХТ17 /1	В-37/1		
819	В-38/1	ХТ 16 /5	ПВ1х1,5	
820	ХТ2 /5	В-39/1		
821	М-8 /1	ХТ 16 /8		
854	ХТ20 /10	ХТ21 /1		П
855	ХТ2 /6	ХТ2 /7		П
855	ХТ2 /7	В-48^{Ч}/1	ПГВ 1х1	
855	В-48^{е}/1	ХТ2 /6		
856	ХТ2 /8	ХТ2 /9		П
856	ХТ2 /9	В-48^{К}/1		
856	В-48^{Ж}/1	ХТ2 /8	ПГВ 1х1	
857	ХТ2 /10	В-48/1	ПВ 1х1,5	
39-7	В-39/7	39 РМ /3	ПВ1х1,5	
39-7	39 РМ/3	ХТ3 /6		
39-7	В-39^{К}/26	ХТ3/6	ПГВ 1х1	
39-7	В-39^{К}/4	ХТ3/5		
39-7	ХТ3 /5	ХТ3 /6		П
39-9	В-39/9	39 РБ /3	ПВ1х1,5	
39-9	39 РБ/3	ХТ3 /7		
39-9	ХТ3/7	ХТ3 /8		П
39-9	ХТ3/8	В-39^{Ч}/27	ПГВ1х1	
39-9	В-39^{Ч}/8	ХТ3/8		
39-27	В-39/17	В-39/18	ПВ1х1,5	П

Инв. № подл. | Подп. и дата | Взам. инв. №

ТП 903-1-183 КИП-71 Лист 9

Копир. Формат А4

Продолжение табл 2

Проводник	Откуда идет	Куда поступает	Данные провода	Примечание
1-48-54	48 РБ/18	ХТ8/1	ПВ 1×1,5	
1-48-54	ХТ 8/1	ХТ8/2		П
1-48-54	ХТ8/2	В-48ч/10	ПГВ 1×1	
1-48-54	В-48ч/9	ХТ8/2		
1-48-56	48 РБ/4	В-48ч/6		
1-48-58	В-48ч/25	48R2/1		
1-48-60	48 РБ/1	ХТ8/3	ПВ1×1,5	
2-48-9	48 РБ/2	В-48к/27	ПГВ 1×1	
2-48-9	48 РБ/2	В-48к/8		
2-48-23	48 РМ/5	ХТ8/6	ПВ1×1,5	
2-48-45	В-48ж/3	ХТ8/7		
2-48-46	В-48ж/4	ХТ8/8		
2-48-47	В-48ж/5	ХТ8/9	ПГВ 1×1	
2-48-48	В-48к/6	ХТ8/10		
2-48-49	В-48к/32	ХТ9/1		
2-48-50	В-48к/31	ХТ9/2		
2-48-51	48 РМ/4	В-48к/2		
2-48-54	48 РМ/18	В-48к/10		
2-48-54	48 РМ/18	ХТ9/3	ПВ1×1,5	
2-48-54	ХТ9/3	ХТ9/4		П
2-48-54	ХТ9/4	В-48к/9	ПГВ 1×1	
2-48-58	48R1/1	В-48к/25		
2-48-60	48 РМ/1	ХТ9/5	ПВ1×1,5	
37-3	В-37/3	В-37/20	ПВ 1×1,5	П
37-3	В-37/3	ХТ17/5	ПВ1×1,5	
37-3	ХТ17/5	ХТ17/6		П

Копир Ж-4 Формат А4

Типовой проект 903-1-183 Альбом 4.6

Инв. № подл. | Подп. и дата | Взам. инв. №

Продолжение табл 2

Проводник	Откуда идет	Куда поступает	Данные провода	Примечание
2-39-54	39 РМ/18	ХТ 5/8	ПВ1×1,5	
2-39-54	ХТ5/8	ХТ 5/9		П
2-39-54	ХТ5/9	В-39к/9	ПГВ 1×1	
2-39-58	39R1/1	В-39к/25		
2-39-60	39 РМ/1	ХТ5/10	ПВ 1×1,5	
48-7	В-48/7	48 РМ/3		
48-7	48 РМ/3	ХТ6/10	ПВ1×1,5	
48-7	В-48к/26	ХТ6/10		
48-7	В-48к/4	ХТ7/1	ПГВ 1×1	
48-7	ХТ7/1	ХТ6/10		П
48-9	В-48/9	48 РБ/3	ПВ1×1,5	
48-9	48 РБ/3	ХТ7/2		
48-9	ХТ 7/2	ХТ7/3		П
48-9	ХТ7/3	В-48ч/27	ПГВ 1×1	
48-9	В-48ч/8	ХТ7/3		
48-27	В-48/17	В-48/18	ПВ1×1,5	П
1-48-7	48 РМ/2	В-48ч/4	ПГВ 1×1	
1-48-7	48 РМ/2	В-48ч/26		
1-48-21	48 РБ/5	ХТ7/4	ПВ1×1,5	
1-48-45	В-48е/3	ХТ7/5		
1-48-46	В-48е/4	ХТ7/6		
1-48-47	В-48е/5	ХТ7/7	ПГВ 1×1	
1-48-49	В-48ч/32	ХТ7/8		
1-48-50	В-48ч/31	ХТ7/9		
1-48-51	В-48ч/2	ХТ7/10		

Копир Ж-4 Формат А4

Продолжение табл. 2

Проводник	Откуда идет	Куда поступает	Данные провода	Примечание
37-4	В-37/4	ХТ 17/7		
37-7	В-37/7	ХТ 17/8		
37-9	В-37/9	ХТ 17/9	ПВ1х1,5	
37-19	В-37/19	37R/1		
37-25	37R/2	ХТ 18/3		
37-27	В-37/17	В-37/18		П
36-3	36РП/3	ПР/9	ПВ1х1,5	
36-3	ПР/9	ПР/10		П
36-4	36РП/4	ПР/5		
36-4	ПР/5	ПР/6		П
36-7	36РП/7	ХТ 23/6		
36-7	ХТ23/6	ХТ23/7		П
36-9	36РП/9	ХТ23/8	ПВ1х1,5	
36-9	ХТ23/8	ХТ23/9		П
36-27	36РП/17	36РП/18		П
36-20	36РП/20	36R/1		
36-25	36R/2	ПР/1		
36-25	ПР/1	ПР/2		П
1-36-3	ПР1/11	ХТ 23/10		
2-36-3	ПР/12	ХТ24/3	ПВ1х1,5	
1-36-4	ПР/7	ХТ 24/1		
2-36-4	ПР/8	ХТ 24/4		
1-36-25	ПР/3	ХТ 24/2		
2-36-25	ПР/4	ХТ 24/5		

Инв. № подл. | Подп. и дата | Взам. инв. №

Продолжение табл. 2

Проводник	Откуда идет	Куда поступает	Данные провода	Примечание
35-3	В-35/3	ХТ 23/2		
35-4	В-35/4	ХТ 22/5		
35-7	В-35/7	ХТ 22/6		
35-9	В-35/9	ХТ 22/7		
35-19	В-35/19	35 R/1		
35-25	35R/2	ХТ 23/1		
35-27	В-35/17	В-35/18		П
34-7	В-34/7	ХТ 21/3	ПВ1х1,5	
34-9	В-34/9	ХТ 21/4		
34-3	В-34/3	34R3/1		
34-3	В-34/3	ХТ21/2		
34-13	В-34/13	ХТ 21/7		
34-14	В-34/14	34R3/2		
34-14	34R3/2	34R4/1		
34-25	34R4/2	ХТ21/10		
34-25	ХТ21/10	ХТ22/1		П
34-27	В-34/17	В-34/18	ПВ1х1,5	П
34-45	В-34⁰/3	ХТ 22/4		
34-46	В-34⁰/4	ХТ22/2	ПГВ 1х1	
34-47	В-34⁰/5	ХТ22/3		
8-3	ХТ 11/1	ХТ 11/2		П
8-3	М-8/3	ХТ 11/1		
8-4	М-8/4	ХТ 11/3	ПВ1х1,5	
8-7	М-8/7	ХТ 11/4		
8-9	М-8/9	ХТ 11/5		

Инв. № подл. | Подп. и дата | Взам. инв. №

Продолжение табл. 2

Проводник	Откуда идет	Куда поступает	Данные провода	Примечание
1-38-54	В-38^{Ц}/9	ХТ 13/6	ПГВ 1х1	
1-38-54	ХТ 13/6	ХТ 13/5		П
2-38-23	38 РМ /5	ХТ 14/1	ПВ1 х 1,5	
2-38-45	В-38^{Ж}/3	ХТ 14/2		
2-38-46	В-38^{Ж}/4	ХТ 14/3		
2-38-47	В-38^{Ж}/5	ХТ 14/4		
2-38-49	В-38^{К}/32	ХТ 14/6	ПГВ 1х1	
2-38-50	В-38^{К}/31	ХТ 14/7		
2-38-54	38 РМ /18	В-38^{К}/10		
2-38-54	38 РМ /18	ХТ 14/8	ПВ1 х 1,5	
2-38-54	ХТ 14/8	ХТ 14/9		
2-38-54	ХТ 14/8	В-38^{К}/9		
2-38-51	38 РМ /4	В-38^{К}/2	ПГВ 1х1	
2-38-58	38 R 1/1	В-38^{К}/25		
2-38-48	В-38^{К}/6	ХТ 14/5		
2-38-9	38 РБ /2	В-38^{К}/27		
2-38-9	38 РБ /2	В-38^{К}/8		
2-38-60	38 РМ /1	ХТ 14/10	ПВ1 х 1,5	
38-27	В-38/17	В-38/18		П
870	ПР1/1	ПР1/2		
870	ПР1/2	ХТ4/9		
49-9	ПР1/3	ХТ6/1		
49-19	ПР1/4	ХТ6/2		
37-11	В-37/11	ХТ 17/10		
37-12	В-37/12	ХТ 18/1	ПВ 1х1,5	Измерительные цепи П
37-19	В-37/19	ХТ 18/2		
810	ХТ4/9	ХТ4/10		

Альбом 4.6
Типовой проект 903-1-183
Инв. № подл. | Подп. и дата | Взам. инв. №

Копир. Формат А4

Продолжение табл. 2

Проводник	Откуда идет	Куда поступает	Данные провода	Примечание
В-19	М-8/19	8R/1		
В-25	8 R /2	ХТ 11/9		
В-27	М-8/17	М-8/18		П
В-3	М-8/3	М-8/20	ПВ1 х 1,5	П
38-7	В-38/7	38 РМ/3		
38-7	38 РМ/3	ХТ 12/1		
38-7	В-38^{К}/26	ХТ 12/1	ПГВ 1х1	
38-7	В-38^{К}/4	ХТ 12/2		
38-7	ХТ 12/1	ХТ 12/2		П
38-9	В-38/9	38 РБ /3	ПВ1 х 1,5	
38-9	38 РБ /3	ХТ 12/3		
38-9	ХТ 12/3	ХТ 12/4		П
38-9	ХТ 12/4	В-38^{Ц}/27		
38-9	В-38^{Ц}/8	ХТ 12/3		
1-38-7	38 РМ /2	В-38^{Ц}/4	ПГВ 1х1	
1-38-7	38 РМ /2	В-38^{Ц}/26		
1-38-21	38 РБ/5	ХТ 12/8	ПВ1 х 1,5	
1-38-45	В-38^{Е}/3	ХТ 12/9		
1-38-46	В-38^{Е}/4	ХТ 12/10		
1-38-47	В-38^{Е}/5	ХТ 13/1		
1-38-49	В-38^{Ц}/32	ХТ 13/2		
1-38-50	В-38^{Ц}/31	ХТ 13/3	ПГВ 1х1	
1-38-51	В-38^{Ц}/2	ХТ 13/4		
1-38-56	38 РБ/4	В-38^{Ц}/6		
1-38-58	В-38^{Ц}/25	38 R2/1		
1-38-60	38 РБ /1	ХТ 13/7		
1-38-54	38 РБ /18	ХТ 13/5	ПВ1 х 1,5	
1-38-54	ХТ 13/6	В-38^{Ц}/10	ПГВ 1х1	

Альбом 4.6
Типовой проект 903-1-183
Инв. № подл. | Подп. и дата | Взам. инв. №

Копир. Формат А4

Альбом 4.6

Типовой проект 903-1-183

Продолжение табл. 2

Проводник	Откуда идет	Куда поступает	Данные провода	Примечание
38-11	В-38/11	ХТ 12/5		
38-12	В-38/12	ХТ 12/6		Измерительные цепи
38-20	В-38/20	ХТ 12/7		
Земля	В-37/⏚	Рейка/⏚	ПВ1×1,5	
Земля	В-36/⏚	Рейка/⏚		
Земля	В-35/⏚	Рейка/⏚		
Земля	В-34/⏚	Рейка/⏚		
Земля	М-8/⏚	Рейка/⏚		
Земля	В-48/⏚	Рейка/⏚		
Земля	В-39/⏚	Рейка/⏚		
Земля	В-38/⏚	Рейка/⏚		
Земля	Рейка для установки аппаратуры	Стойка/⏚		

Инв. № подл. | Подп. и дата | Взам. инв. №

Альбом 4.6

Типовой проект 903-1-183

Продолжение табл. 2

Проводник	Откуда идет	Куда поступает	Данные провода	Примечание
36-11	В-36/11	ХТ 23/3		
36-12	В-36/12	ХТ 23/4		
36-20	В-36/20	ХТ 23/5		
35-11	В-35/11	ХТ 22/8		
35-12	В-35/12	ХТ 22/9		
35-20	В-35/20	ХТ 22/10		
34-11	В-34/11	ХТ 21/5		
34-12	В-34/12	ХТ 21/6		
34-19	В-34/19	ХТ 21/9		
			ПВ1×1,5	Измерительные цепи
8-11	М-8/11	ХТ 11/6		
8-12	М-8/12	ХТ 11/7		
8-19	М-8/19	ХТ 11/8		
48-3	В-48/3	ХТ 6/6		
48-11	В-48/11	ХТ 6/7		
48-12	В-48/12	ХТ 6/8		
48-19	В-48/19	ХТ 6/9		
39-3	В-39/3	ХТ 3/1		
39-11	В-39/11	ХТ 3/2		
39-12	В-39/12	ХТ 3/3		
39-19	В-39/19	ХТ 3/4		

Инв. № подл. | Подп. и дата | Взам. инв. №

Таблица 3

Продолжение табл 3

Проводник	Контакт
812	2 П
812	2
813	3
813	3 П
813	4 П
813	4
820	5
855	6
855	6 П
855	7 П
855	7
856	8
856	8 П
856	9 П
856	9
857	10
	ХТ3
39-3	1
39-11	2
39-12	3
39-19	4
39-7	5
39-7	5 П
39-7	6 П
39-7	6
39-9	7
39-9	7 П

Продолжение табл.3

Проводник	Контакт
39-9	8 П
39-9	8
1-39-21	9
1-39-45	10
39-9	8
	ХТ4
870	9
1-39-46	1
1-39-47	2
1-39-49	3
1-39-50	4
1-39-51	5
1-39-54	6
1-39-54	6 П
1-39-54	7 П
1-39-54	7
1-39-54	7
1-39-60	8
870	9 П
870	10 П
	ХТ5
2-39-23	1
2-39-45	2
2-39-46	3
2-39-47	4
2-39-48	5
2-39-49	6
2-39-50	7
2-39-54	8

Продолжение табл.3

Проводник	Контакт
2-39-54	8 П
2-39-54	9 П
2-39-54	9
2-39-60	10
	ХТ6
49-9	1
48-3	6
48-11	7
48-12	8
48-19	9
48-7	10
48-7	10
48-7	10
49-19	2
	ХТ7
48-7	1
48-7	1
48-9	2
48-9	2 П
48-9	3 П
48-9	3
48-9	3
1-48-21	4
1-48-45	5
1-48-46	6
1-48-47	7
1-48-49	8

Типовой проект 903-1-183 Альбом 4.6

Инв. № подл. | Подп. и дата | Взам. инв. №

ТП 903-1-183 КИП-71 Лист 20

Копировал Тукиш Формат 11

Таблица 3

Подключения проводок

Проводник	Контакт
	39РМ
39-7	3
39-7	3
1-39-7	2
1-39-7	2
2-39-23	5
2-39-51	4
2-39-54	18
2-39-54	18
2-39-60	1
	39РБ
39-9	3
39-9	3
2-39-9	2
2-39-9	2
1-39-21	5
1-39-54	18
1-39-56	4
1-39-60	1
	48РМ
48-7	3
48-7	3

Продолжение табл.3

Проводник	Контакт
1-48-7	2
1-48-7	2
2-48-23	5
2-48-51	4
2-48-54	18
2-48-54	18
2-48-60	1
	48РБ
48-9	3
48-9	3
2-48-9	2
2-48-9	2
1-48-21	5
1-48-54	18
1-48-56	4
1-48-60	1
	ХТ1
0	1
0	1 П
0	1
0	1
0	2
0	2 П
0	2 П
0	2

Продолжение табл.3

Проводник	Контакт
0	3
0	3 П
0	3 П
0	4
0	4 П
0	4 П
0	5
0	5 П
0	5 П
0	6 П
0	6 П
0	6
0	7 П
0	7 П
0	7
0	8 П
0	8 П
0	8
0	9 П
0	9 П
0	9
0	10
0	10 П
0	10
	ХТ2
812	1
812	1 П

Типовой проект 903-1-183 Альбом 4.6

ТП 903-1-183 КИП-71 Лист 11

Копир Тукиш 17077-19 14 Формат 11

Продолжение табл. 3

Проводник	Контакт
35-12	12
35-27	17 п
35-27	18 п
35-20	20
35-20	20
	34R3
34-3	1
34-14	2
34-14	2
	34R4
34-14	1
34-25	2
	В-34
806	10
815	1
0	2
34-3	3
34-3	3
34-7	7
34-9	9
34-13	13
34-11	11
34-12	12

Продолжение табл. 3

Проводник	Контакт
34-14	14
34-27	17 п
34-27	18 п
34-19	19
	8R
8-19	1
8-25	2
	М-8
821	1
0	2
814	10
8-3	3
8-3	3 п
8-4	4
8-7	7
8-9	9
8-11	11
8-12	12
8-27	17 п
8-27	18 п
8-19	19
8-19	19
8-3	20 п

Продолжение табл. 3

Проводник	Контакт
	48R1
0	2
0	2
2-48-58	1
	48R2
0	2
0	2
1-48-58	1
	В-48
0	2
857	1
48-3	3
48-7	7
48-9	9
48-11	11
48-12	12
48-19	19
48-27	17 п
48-27	18 п
	39R1
0	2
0	2

Альбом 4.6
Типовой проект 903-1-183
Инв. № подл. | Подп. и дата | Взам. инв. №

ТП 903-1-183 КИП-71 Лист 22

Копир Тужик Формат А4

Продолжение табл. 3

Проводник	Контакт
1-48-50	9
1-48-51	10
	XT8
1-48-54	1
1-48-54	1 п
1-48-54	2 п
1-48-54	2
1-48-54	2
1-48-60	3
2-48-23	6
2-48-45	7
2-48-46	8
2-48-47	9
2-48-48	10
	XT9
2-48-49	1
2-48-50	2
2-48-54	3
2-48-54	3 п
2-48-54	4 п
2-48-54	4
2-48-60	5

Продолжение табл. 3

Проводник	Контакт
	37R
37-19	1
37-25	2
	В-37
37-3	3
818	1
0	2
809	10
37-3	3
37-3	3 п
37-4	4
37-7	7
37-9	9
37-11	11
37-12	12
37-27	17 п
37-27	18 п
37-19	19
37-19	19
37-3	20 п
	36R
36-20	1
36-25	2

Продолжение табл. 3

Проводник	Контакт
	В-36
817	1
0	2
36-3	3
36-4	4
36-7	7
36-9	9
36-11	11
36-12	12
36-20	20
36-20	20
36-27	17 п
36-27	18 п
	35R
35-20	1
35-25	2
	В-35
0	2
816	1
35-3	3
35-4	4
35-7	7
35-9	9
35-11	11

Альбом 4.6
Типовой проект 903-1-183
Инв. № подл. | Подп. и дата | Взам. инв. №

ТП 903-1-183 КИП-71 Лист 21

Копир Тужик 17077-09 15 Формат А4

Альбом 4.6

Типовой проект 903-1-183

Продолжение табл. 3

Проводник	Контакт
1-48-46	4
1-48-47	5
	В-38 ж
811	1
0	2
2-38-45	3
2-38-46	4
2-38-47	5
	В-38 е
810	1
0	2
1-38-45	3
1-38-46	4
1-38-47	5
	В-48 и
0	11
0	12
855	1
48-9	27
48-9	8
1-48-7	4
1-48-7	26
1-48-49	32

Продолжение табл. 3

Проводник	Контакт
1-48-50	31
1-48-51	2
1-48-54	10
1-48-54	9
1-48-56	6
1-48-58	25
	В-39 и
0	11
0	12
812	1
39-9	27
39-9	8
1-39-7	4
1-39-7	26
1-39-49	32
1-39-50	31
1-39-51	2
1-39-54	10
1-39-54	9
1-39-56	6
1-39-58	25
	В-38 ч
810	1
0	11
0	12

Продолжение табл. 3

Проводник	Контакт
38-9	27
38-9	8
1-38-7	4
1-38-7	26
1-38-49	32
1-38-50	31
1-38-51	2
1-38-54	10
1-38-54	9
1-38-56	6
1-38-58	25
	ПР
36-3	9
36-3	9 п
36-3	10 п
36-4	5
36-4	5 п
36-4	6 п
36-25	1
36-25	1 п
36-25	2 п
1-36-3	11
2-36-3	12
1-36-4	7
2-36-4	8
1-36-25	3
2-36-25	4

Инв. № подл. | Подп. и дата | Взам. инв. №

Альбом 4.6

Типовой проект 903-1-183

Продолжение табл. 3

Проводник	Контакт
2-39-58	1
	39R2
0	2
0	2
1-39-58	1
	В-39
0	2
820	1
39-3	3
39-7	7
39-9	9
39-11	11
39-12	12
39-19	19
39-27	17 п
39-27	18 п
	38R1
0	2
0	2
2-38-58	1

Продолжение табл. 3

Проводник	Контакт
	38R2
0	2
0	2
1-38-58	1
	В-38
0	2
819	1
38-3	3
38-7	7
38-9	9
38-11	11
38-12	12
38-19	19
38-27	17 п
38-27	18 п
	В-39 ж
813	1
0	2
2-39-45	3
2-39-46	4
2-39-47	5

Продолжение табл. 3

Проводник	Контакт
	В-39 е
812	1
0	2
1-39-45	3
1-39-46	4
1-39-47	5
	В-34 д
806	1
0	2
34-45	3
34-46	4
34-47	5
	В-48 ж
856	1
0	2
2-48-45	3
2-48-46	4
2-48-47	5
	В-48 е
855	1
0	2
1-48-45	3

Инв. № подл. | Подп. и дата | Взам. инв. №

Продолжение табл. 3

Проводник	Контакт
1-38-49	2
1-38-50	3
1-38-51	4
1-38-54	5
1-38-54	5 п
1-38-54	6 п
1-38-54	6
1-38-54	6
1-38-60	7
	ХТ14
2-38-23	1
2-38-45	2
2-38-46	3
2-38-47	4
2-38-48	5
2-38-49	6
2-38-50	7
2-38-54	8
2-38-54	8 п
2-38-54	9 п
2-38-54	9
2-38-60	10
	ХТ15
0	1
0	1 п

Продолжение табл. 3

Проводник	Контакт
0	1
0	2 п
0	2
0	2 п
0	3 п
0	3
0	3 п
0	4 п
0	4
0	4 п
0	5 п
0	5
0	5 п
0	6 п
0	6
0	6 п
0	7 п
0	7
0	7 п
0	8 п
0	8 п
0	9 п
0	9 п
0	10 п
0	10
	ХТ16
810	1

Продолжение табл. 3

Проводник	Контакт
810	1 п
810	2 п
810	2
811	3
811	3 п
811	4 п
811	4
819	5
814	6
814	6 п
814	7 п
821	8
809	9 п
809	10 п
809	10
	ХТ17
818	1
37-3	5
37-3	5 п
37-3	6 п
37-4	7
37-7	8
37-9	9
37-11	10

Инв. № подл. | Подп. и дата | Взам. инв. №

Продолжение табл. 3

Проводник	Контакт
	В-48к
0	11
0	12
856	1
48-7	26
48-7	4
2-48-9	27
2-48-9	8
2-48-48	6
2-48-49	32
2-48-50	31
2-48-51	2
2-48-54	10
2-48-54	9
2-48-58	25
	В-39к
0	11
0	12
813	1
39-7	26
39-7	4
2-39-9	27
2-39-9	8
2-39-48	6
2-39-49	32
2-39-50	31

Продолжение табл. 3

Проводник	Контакт
2-39-51	2
2-39-54	10
2-39-54	9
2-39-58	25
	В-38к
0	11
0	12
811	1
38-7	26
38-7	4
2-38-9	27
2-38-9	8
2-38-48	6
2-38-49	32
2-38-50	31
2-38-51	2
2-38-54	10
2-38-54	9
2-38-58	25
	ХТ11
8-3	1
8-3	1 п
8-3	2 п
8-4	3

Продолжение табл. 3

Проводник	Контакт
8-7	4
8-9	5
8-11	6
8-12	7
8-19	8
8-25	9
	ХТ12
38-7	1
38-7	1
38-7	1 п
38-7	2 п
38-7	2
38-9	3
38-9	3
38-9	3 п
38-9	4 п
38-9	4
38-11	5
38-12	6
38-20	7
1-38-21	8
1-38-45	9
1-38-46	10
	ХТ13
1-38-47	1

Инв. № подл. | Подп. и дата | Взам. инв. №

Альбом 4.6

Типовой проект 903-1-183

Продолжение табл. 3

Проводник	Контакт
35-4	5
35-7	6
35-9	7
35-11	8
35-12	9
35-20	10
	ХТ23
35-25	1
35-3	2
36-11	3
36-12	4
36-20	5
36-7	6
36-7	6 п
36-7	7 п
36-9	8
36-9	8 п
36-9	9 п
1-36-3	10
	ХТ24
1-36-4	1
1-36-25	2
2-36-3	3
2-36-4	4
2-36-25	5

Продолжение табл. 3

Проводник	Контакт
	ПР1
870	1
870	2
870	2
49-9	3
49-19	4

Продолжение табл.

Проводник	Контакт

Инв. № подл. | Подп. и дата | Взам. инв. №

ТП 903-1-183 КИП-71

Лист 28

Копир Тучков Формат 11

Продолжение табл. 3

Проводник	Контакт
	ХТ18
37-12	1
37-19	2
37-25	3
	38РМ
38-7	3
38-7	3
1-38-7	2
1-38-7	2
2-38-23	5
2-38-51	4
2-38-54	18
2-38-54	18
2-38-60	1
	38РБ
38-9	3
38-9	3
2-38-9	2
2-38-9	2
1-38-21	5
1-38-54	18
1-38-56	4
1-38-60	1

Продолжение табл. 3

Проводник	Контакт
	ХТ19
0	1
0	1
0	1 п
0	2 п
0	2
0	2 п
0	3 п
0	3 п
0	4 п
0	4 п
0	5 п
0	5 п
0	6 п
0	6 п
0	7 п
0	7 п
0	8 п
0	8 п
0	9 п
0	9
	ХТ20
806	1
806	1 п
806	2 п
806	2

Продолжение табл. 3

Проводник	Контакт
807	3 п
807	4 п
808	5 п
808	6 п
815	7
816	8
817	9
854	10
	ХТ21
854	1
34-3	2
34-7	3
34-9	4
34-11	5
34-12	6
34-13	7
34-19	9
34-25	10
34-25	10
	ХТ22
34-25	1
34-46	2
34-47	3
34-45	4

Инв. № подл. | Подп. и дата | Взам. инв. №

ТП 903-1-183 КИП-71

Лист 27

Копир Тучков 17077-19 78 Формат 11

Типовой проект 903-1-183 Альбом 4.6

Поз.	Обозначение	Наименование	Кол.	Примеч.
		Переключатель малогабаритный		
		ТУ 16-526.128-75		
10		ПМОВ-111222/II-Д54	1	
11		ПМОФ 90-111111/II-Д42	6	
12		ПМОФ 45-222222/II-Д9	10	
13		ПМОВФ-1366$_3$9$_1$10$_2$/II-Д126	17	
14		Арматура сигнальная		
		красного и зелёного цвета		
		АСКМ-2. 220 В		
		ТУ 16-535.232-70	23	
15		Арматура сигнальная		
		молочного цвета		
		АС-220 220 В		
		ТУ 16-535.426-70	1	
16		Табло световое ТСБ N~220 В		
		ТУ 16-535.424-70	14	
17		Рамка 66×26		
		ТУ 36-1130-74	40	
18		Блок зажимов 6310		
		ТУ 36-1750-74	33	
19		Упор ТУ36-1751-74	8	
20		Перемычка П		
		ТУ 36.1752-74	34	
21		Катушка подгоночная		
		КП1-2,5	10	
22		Катушка подгоночная		
		КП1-5	1	

ТП 903-1-183 КИП-72 Лист 2

Типовой проект 903-1-183 Альбом 4.6

Поз.	Обозначение	Наименование	Кол.	Примеч.
		Стандартные изделия		
1		Панель с каркасом		
		щита ЩПК-I-1000-У4		
		1Р00. ОСТ 36.13-76	1	
2		Рейка Р1 ТК3-100-77	8	У1 ТМ3-1-77
3		Рейка Р3 ТК3-101-77	1	У3 ТМ3-1-77
4		Рейка Р5 ТК3-101-77	3	У5 ТМ3-1-77
5		Резистор ПЭ-25 3300 Ом		
		ГОСТ 6513-75	29	
		Прочие изделия		
6		Прибор автоматический		
		показывающий		
		КСД1-003 ТУ25.05.1981-75	2	
7		Логометр Ш69000		
		ТУ 25.04.2481-75	1	
8		Переключатель ПТИ-М		
		ТУ 25.08.116-77	1	
9		Кнопка КЕ-011, исп.2		
		с черным толкателем		
		220 В		
		ТУ 16-526.407-76	1	

Взам. инв. № | Подпись и дата | Инв. № подл.

Гл.инж.пр.	Думан	
Нач.отд.	Мейман	
Н.контр.	Кушель	
Гл.техн.	Кондакова	
Гл.ар.	Крауле	
Гл.инж.	Толкачев	
Пров.	Риттаса	

ТП 903-1-183 КИП-72

Щит 5. Общий вид.

Стадия	Масса	Масштаб
Р		

Лист 1 Листов 43

Госстрой Лат.В.С.Р. ЛАТГИПРОПРОМ

Альбом 4.6

Типовой проект 903-1-183

Таблица 1

Надписи на табло и рамках — Продолжение табл. 1

№ надписи	Надпись	Кол.
	Табло ТСБ	
1	Аварийное отключение рециркуляционных насосов	1
2	Аварийное отключение насосов рабочей воды	1
3	Аварийное отключение насосов подачи охлаждённой воды	1
4	Аварийное отключение сетевых насосов (зимних)	1
5	Аварийное отключение сетевых насосов (летних)	1
6	Аварийное отключение подпиточных насосов	1
7	Срабатывание муфты предельного момента сетевых насосов (зимних)	1
8	Срабатывание муфты предельного момента сетевых насосов (летних)	1
9	Аварийное отключение вентиляторов градирни	1
10	Работа АВР питания	1
11	Неисправность в РП	1
12	Неисправность в ТП	1
13	Аварийное отключение перекачивающих насосов деаэрированной воды	1
14	Срабатывание муфты предельного момента в задвижках летних сетевых насосов	1
	Рамка 66×26	
15	Контроль напряжения	1
16	Понижение давления в деаэраторе	1
17	Отклонение давления обратной сетевой воды	1
18	Температура деаэрированной воды	
	Температура химочищенной воды	2
19	Переключатель опробования	1
20	Съём звукового сигнала	1
21	Насос №36	
	Выбор резерва	1
22	Насос №36	
	Включить-отключить	1
23	Насос №37	
	Выбор резерва	1
24	Насос №37	
	Включить-отключить	1

Инв. № подл. | Подп. и дата | Взам. инв. №

Копировал: Волкова Формат А4

Альбом 4.6

Типовой проект 903-1-183

Поз.	Обозначение	Наименование	Кол.	Примеч.
		Материалы		
		Провод 380 ГОСТ 6323-71		
23		ПВ 1×1,5	700м	
24		ПГВ 1×1	20м	

Инв. № подл. | Подп. и дата | Взам. инв. №

Копировал: Волкова 17.07.87 Формат А4

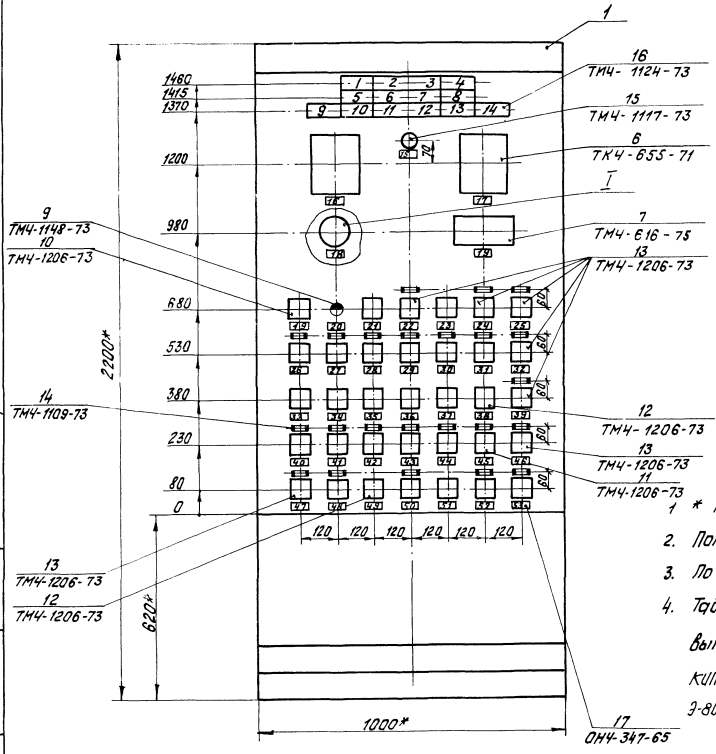

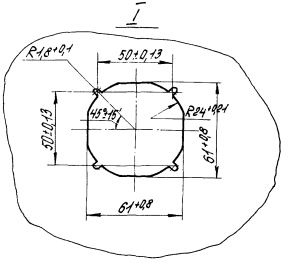

1 * Размеры для справок.

2. Покрытие- вариант 7 ОСТ36.13-76.

3. По данному черт. изготовить 1 щит.

4. Таблицы соединений и подключений выполнены на основании КИП-36, КИП-37, КИП-39 ал. 4.2

Э-80, Э-84, Э-86, Э-69, Э-71, Э-75, Э-77, Э-79 ал. 3.3

Типовой проект 903-1-183 Альбом 4.6

Инв. № подл.	Подп. и дата	Взам. инв. №

ТП 903-1-183 КИП-72

Лист 4

Копир. Тукиш 17С77-19 21 Формат 12

Вид на внутренние плоскости (развернуто).

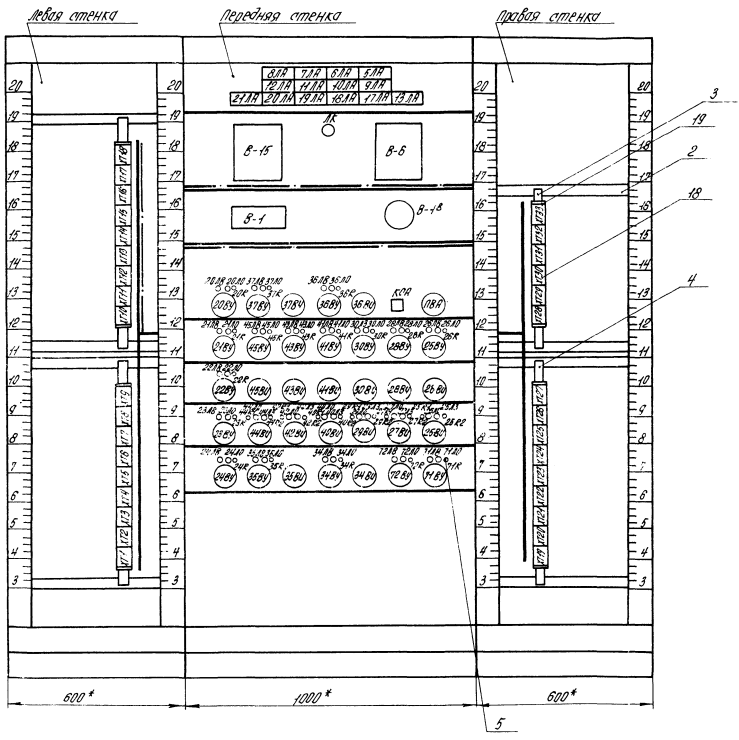

поз.9
КЕ-011 усп.2

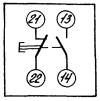

поз.16
ТСБ

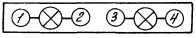

ТП 903-1-183	КИП-72	Лист 5

Копир. Ватеса 17077-19 22 Формат 12

Соединения проводок

Таблица 2

Проводник	Откуда идет	Куда поступает	Данные провода	Примечание
1001	8ЛА/1	7ЛА/1		
	7ЛА/1	6ЛА/1		
	6ЛА/1	5ЛА/1		
	5ЛА/1	9ЛА/1		
	9ЛА/1	10ЛА/1		
	10ЛА/1	11ЛА/1		
	11ЛА/1	12ЛА/1	ПВ1х1,5	
	12ЛА/1	21ЛА/1		
	21ЛА/1	20ЛА/1		
	20ЛА/1	19ЛА/1		
	19ЛА/1	18ЛА/1		
	18ЛА/1	17ЛА/1		
	17ЛА/1	13ЛА/1		
	13ЛА/1	ПВА/17		
	ПВА/17	ПВА/5		п
	ПВА/5	ХТ12/7		
	ХТ12/7	ХТ12/8	перемычка	п
1003	ХТ12/9	ХТ12/10	блока	п
	ХТ12/10	ПВА/1		
	ПВА/1	ПВА/13		п
	ПВА/13	13ЛА/4		
	13ЛА/4	17ЛА/4		
	17ЛА/4	18ЛА/4	ПВ1х1,5	
	18ЛА/4	19ЛА/4		
	19ЛА/4	20ЛА/4		
	20ЛА/4	21ЛА/4		
	21ЛА/4	12ЛА/4		
	12ЛА/4	11ЛА/4		
	11ЛА/4	10ЛА/4		

Продолжение табл. 1

№ надписи	Надпись	Кол.
25	Насос №20	
	Включить-отключить	1
26	Насос №26	
	Включить-отключить	1
27	Насос №28	
	Включить-отключить	1
28	Насос №30	
	Включить-отключить	1
29	Насос №41	
	Включить-отключить	1
30	Насос №43	
	Включить-отключить	1
31	Насос №45	
	Включить-отключить	1
32	Насос №21	
	Включить-отключить	1
33	Насос №26	
	Выбор резерва	1
34	Насос №28	
	Выбор резерва	1
35	Насос №30	
	Выбор резерва	1
36	Насос №41	
	Выбор резерва	1
37	Насос №43	
	Выбор резерва	1
38	Насос №45	
	Выбор резерва	1

Продолжение табл. 1

№ надписи	Надпись	Кол.
39	Насос №22	
	Включить-отключить	1
40	Задвижка №25. Управление	
	местное-автоматическое	1
41	Задвижка №27. Управление	
	местное-автоматическое	1
42	Задвижка №29. Управление	
	местное-автоматическое	1
43	Задвижка №40. Управление	
	местное-автоматическое	1
44	Задвижка №42. Управление	
	местное-автоматическое	1
45	Задвижка №44. Управление	
	местное-автоматическое	1
46	Насос №23	
	Включить-отключить	1
47	Вентилятор №71	
	Включить-отключить	1
48	Вентилятор №72	
	Включить-отключить	1
49	Насос №34	
	Выбор резерва	1
50	Насос №34	
	Включить-отключить	1
51	Насос №35	
	Выбор резерва	1
52	Насос №35	
	Включить-отключить	1
53	Насос №24 Включить-отключить	1

Продолжение табл 2

Проводник	Откуда идет	Куда поступает	Данные провода	Примечание
741	5ЛА/2	5ЛА/3		П
	5ЛА/3	ХТ11/2		
765	ХТ11/8	6ЛА/3		
	6ЛА/3	6ЛА/2		П
779	7ЛА/2	7ЛА/3		П
	7ЛА/3	ХТ11/10		
787	ХТ12/1	8ЛА/3		
	8ЛА/3	8ЛА/2		П
789	9ЛА/2	9ЛА/3		П
	9ЛА/3	ХТ12/2		
791	ХТ27/7	10ЛА/3		
	10ЛА/3	10ЛА/2		П
793	11ЛА/2	11ЛА/3	ПВ 1х1,5	П
	11ЛА/3	ХТ3/2		
795	ХТ30/9	12ЛА/3		
	12ЛА/3	12ЛА/2		П
1029	13ЛА/2	13ЛА/3		П
	13ЛА/3	ХТ13/9		
1049	ХТ13/5	17ЛА/3		
	17ЛА/3	17ЛА/2		П
1051	18ЛА/2	18ЛА/3		П
	18ЛА/3	ХТ13/6		
1053	ХТ13/7	19ЛА/3		
	19ЛА/3	19ЛА/2		П
797	20ЛА/2	20ЛА/3		П
	20ЛА/3	ХТ27/8		
799	ХТ12/3	21ЛА/3		
	21ЛА/3	21ЛА/2		П

Альбом 4.5
Типовой проект 903-1-183
Инв. № подл. | Подп. и дата | Взам. инв. №

Продолжение табл 2

Проводник	Откуда идет	Куда поступает	Данные провода	Примечание
1003	10ЛА/4	9ЛА/4		
	9ЛА/4	5ЛА/4		
	5ЛА/4	6ЛА/4		
	6ЛА/4	7ЛА/4		
	7ЛА/4	8ЛА/4		
838	ПВА/14	ПВА/19		П
	ПВА/19	КСА/22		
	КСА/22	37ВИ/6	ПВ 1х1,5	
	37ВИ/6	36ВИ/6		
	36ВИ/6	20ВУ/9		
	20ВУ/9	21ВУ/9		
	21ВУ/9	22ВУ/9		
	22ВУ/9	23ВУ/9		
	23ВУ/9	24ВУ/9		
	24ВУ/9	35ВИ/6		
	35ВИ/6	34ВИ/6		
	34ВИ/6	ХТ14/5		
	ХТ14/5	ХТ14/6		П
	ХТ14/6	ХТ14/7		П
	ХТ14/7	ХТ14/8	перемычки в блоке	П
	ХТ14/8	ХТ14/9		П
	ХТ14/9	ХТ14/10		П
1005	ХТ13/1	ПВА/7		
	ПВА/7	ПВА/3		П
1007	ПВА/16	ХТ13/2	ПВ 1х1,5	
1019	ХТ13/4	КСА/21		
1015	ХТ13/3	КСА/14		
1017	КСА/14	ХТ13/8		
838	ХТ14/10	ХТ30/10		

Альбом 4.5
Типовой проект 903-1-183
Инв. № подл. | Подп. и дата | Взам. инв. №

Продолжение табл. 2

Проводник	Откуда идет	Куда поступает	Данные провода	Примечание
0	71R/2	72R/2	ПВ1х1,5	
	72R/2	34R/2		
	34R/2	35R/2		
	35R/2	24R/2		
А804	ЛК/1	ХТ10/6	ПВ1х1,5	
837	ХТ14/4	В-15/Ш8-1А		
	В-15/Ш8-1А	В-15/Ш8-3Б		П
	В-15/Ш8-3Б	В-6/Ш8-1А	ПВ1х1,5	
905	В-6/Ш8-15	ХТ14/3		
903	ХТ14/2	В-15/Ш8-15		
	В-15/Ш8-15	В-15/Ш8-3А		П
830	В-15/Ш13-А	ХТ14/1		
824	ХТ13/10	В-6/Ш13-А		

Типовой проект 903-1-183 Альбом 4.6

Инв. № подл. | Подп. и дата | Взам. инв. №

ТП 903-1-183 КИП-72 Лист 12

Копир. Брошин Формат А4

Приложение табл. 2

Проводник	Откуда идет	Куда поступает	Данные провода	Примечание
0	ХТ10/7	ХТ10/8	перемычки блока	П
	ХТ10/8	ХТ10/9		П
	ХТ10/9	ХТ10/10		П
	ХТ10/10	В-15/Ш13-Б		
	В-15/Ш13-Б	ЛК/2		
	ЛК/2	В-6/Ш13-Б		
	ХТ10/7	20R/2		
	20R/2	36R/2		
	36R/2	37R/2		
	37R/2	ПВА1/5		
	ПВА/5	41R/2		
	41R/2	43R/2		
	43R/2	45R/2		
	45R/2	21R/2		
	21R/2	22R/2	ПВ1х1,5	
	22R/2	23R/2		
	23R/2	44R1/2		
	44R1/2	44R2/2		
	44R2/2	42R1/2		
	42R1/2	42R2/2		
	42R2/2	40R1/2		
	40R1/2	40R2/2		
	40R2/2	29R1/2		
	29R1/2	29R2/2		
	29R2/2	27R1/2		
	27R1/2	27R2/2		
	27R2/2	25R1/2		
	25R1/2	25R2/2		
	25R2/2	71R/2		

Типовой проект 903-1-183 Альбом 4.6

Инв. № подл. | Подп. и дата | Взам. инв. №

ТП 903-1-183 КИП-72 Лист 11

Копир. Брошин 13807-18 25 Формат А4

Продолжение табл 2

Проводник	Откуда идет	Куда поступает	Данные провода	Примечание
23-5	23ВУ/5	ХТ21/5	ПВ1х1,5 перемычка блока	
23-5	ХТ21/5	ХТ21/6		П
23-7	ХТ21/7	23ВУ/8		
23-7	23ВУ/8	23ВУ/17		П
23-9	23ВУ/20	ХТ21/8		
23-29	ХТ21/10	23ЛВ/1	ПВ1х1,5	
23-31	23ЛВ/2	23ЛО/2		
23-31	23ЛО/2	23R/1		
23-33	23ЛО/1	ХТ22/1		
24-5	24ВУ/5	ХТ22/3		
24-5	ХТ22/3	ХТ22/4	перемычка блока	П
24-7	ХТ22/5	24ВУ/8		
24-7	24ВУ/8	24ВУ/17		П
24-9	24ВУ/20	ХТ22/6		
24-29	ХТ22/8	24ЛВ/1		
24-31	24ЛВ/2	24ЛО/2		
24-31	24ЛО/2	24R/1	ПВ1х1,5	
24-33	24ЛО/1	ХТ22/9		
737	20ВУ/10	20ВУ/13		П
739	20ВУ/16	ХТ11/1		
745	ХТ11/3	21ВУ/16		
743	21ВУ/13	21ВУ/10		П
747	22ВУ/10	22ВУ/13		П
749	22ВУ/15	ХТ11/4		
753	ХТ11/5	23ВУ/16		
751	23ВУ/13	23ВУ/10		П
755	24ВУ/10	24ВУ/13		П
757	24ВУ/16	ХТ11/6		

Типовой проект 903-1-183 Альбом V6 Инв. № подл. | Подп. и дата | Взам. инв. №

Проводник	Откуда идет	Куда поступает	Данные провода	Примечание
20-5	20ВУ/5	ХТ19/1	ПВ1х1,5 перемычка блока	
20-5	ХТ19/1	ХТ19/2		П
20-7	ХТ19/3	20ВУ/8		
20-7	20ВУ/8	20ВУ/17		П
20-9	20ВУ/20	ХТ19/4	ПВ1х1,5	
20-29	ХТ19/6	20ЛВ/1		
20-31	20ЛВ/2	20ЛО/2		
20-31	20ЛО/2	20R/1		
20-33	20ЛО/1	ХТ19/7		
21-5	21ВУ/5	ХТ19/9		
21-5	ХТ19/9	ХТ19/10	перемычка блока	П
21-7	ХТ20/1	21ВУ/8		
21-7	21ВУ/8	21ВУ/17		П
21-9	21ВУ/20	ХТ20/2		
21-29	ХТ20/4	21ЛВ/1	ПВ1х1,5	
21-31	21ЛВ/2	21ЛО/2		
21-31	21ЛО/2	21R/1		
21-33	21ЛО/1	ХТ20/5		
22-5	22ВУ/5	ХТ20/7		
22-5	ХТ20/7	ХТ20/8	перемычка блока	П
22-7	ХТ20/9	22ВУ/8		
22-7	22ВУ/8	22ВУ/17		П
22-9	22ВУ/20	ХТ20/10	ПВ1х1,5	
22-29	ХТ21/2	22ЛВ/1		
22-31	22ЛВ/2	22ЛО/2		
22-31	22ЛО/2	22R/1		
22-31	22ЛО/1	ХТ21/3		

Продолжение табл. 2

Проводник	Откуда идет	Куда поступает	Данные провода	Примечание
36-9	36ВУ/20	ХТ9/2		
36-31	ХТ9/5	36ЛВ/1	ПВ1х1,5	
36-33	36ЛВ/2	36ЛО/2		
36-33	36ЛО/2	36R/1		
36-35	36ЛО/1	ХТ9/6		
45-5	ХТ29/1	ХТ29/2	перемычка блока	П
45-5	ХТ29/2	45ВН/2		
45-5	45ВН/2	45ВН/1		
45-11	45ВН/3	44ВН/9		
45-13	44ВН/11	ХТ29/5		
45-7	ХТ29/3	45ВУ/17		
45-7	45ВУ/17	45ВУ/8	ПВ1х1,5	П
45-3	45ВУ/5	45ВН/4		
45-9	45ВУ/20	ХТ29/4		
45-19	ХТ29/7	45ЛВ/1		
45-29	45ЛВ/2	45ЛО/2		
45-29	45ЛО/2	45R/1		
45-23	45ЛО/1	ХТ29/10		
43-5	ХТ26/4	ХТ26/5	перемычка блока	П
43-5	Х26/5	43ВН/2		
43-5	43ВН/2	43ВН/1		П
43-11	43ВН/3	42ВН/9		
43-13	42ВН/11	ХТ26/8	ПВ1х1,5	
43-7	ХТ26/6	43ВУ/17		
43-7	43ВУ/17	43ВУ/8		П
43-3	43ВУ/5	43ВН/4		
43-9	43ВУ/20	ХТ26/7		
43-19	ХТ26/10	43ЛВ/1		
43-29	43ЛВ/2	43ЛО/2		

Типовой проект 903-1-183 Альбом 4.6

Копировал Формат А4

Продолжение табл. 2

Проводник	Откуда идет	Куда поступает	Данные провода	Примечание
37-5	ХТ9/8	ХТ9/9	перемычка блока	П
37-5	ХТ9/9	37ВН/2		
37-5	37ВН/2	37ВН/1		П
37-11	37ВН/3	36ВУ/1		
37-13	36ВУ/3	36ВУ/21		П
37-29	36ВУ/23	ХТ10/2		
37-7	ХТ9/10	37ВУ/17		
37-7	37ВУ/17	37ВУ/8		П
37-3	37ВУ/5	37ВН/4		
37-9	37ВУ/20	ХТ10/1	ПВ1х1,5	
37-31	ХТ10/4	37ЛВ/1		
37-33	37ЛВ/2	37ЛО/2		
37-33	37ЛО/2	37R/1		
37-35	37ЛО/1	ХТ10/5		
759	36ВН/8	36ВУ/9		
761	36ВУ/10	36ВУ/13		П
763	36ВУ/16	ХТ11/7		
771	ХТ11/9	37ВУ/16		
769	37ВУ/13	37ВУ/10		П
767	37ВУ/9	37ВН/8		
36-5	ХТ9/9	ХТ8/10	перемычка блока	П
36-5	ХТ8/10	36ВН/2		
36-5	36ВН/2	36ВН/1		П
36-11	36ВН/3	37ВУ/1	ПВ1х1,5	
36-13	37ВУ/3	37ВУ/21		П
36-29	37ВУ/23	ХТ9/3		
36-7	ХТ9/1	36ВУ/17		
36-7	36ВУ/17	36ВУ/8		
36-3	36ВУ/5	36ВН/4		

Типовой проект 903-1-183 Альбом 4.6

Инв. № подл. | Подп. и дата | Взам. инв. №

Копировал Формат А4

Продолжение табл. 2

Проводник	Откуда идет	Куда поступает	Данные провода	Примечание
41-133	ХТ 26/2	41ВУ/16	ПВ 1х1,5	
30-а1	ХТ 7/4	ХТ 7/5	перемычка блока	П
30-а1	ХТ 7/5	30ВИ/2		
30-а1	30ВИ/2	30ВИ/1		П
30-а1	30ВИ/1	30ВУ/6		
30-а2	30ВУ/7	ХТ 7/6		
30-5	ХТ 7/10	30ВИ/3		
30-3	30ВИ/4	30ВУ/5		
30-7	30ВУ/8	29ВИ/9	ПВ 1х1,5	
30-7	29ВИ/9	ХТ8/1		
30-а3	ХТ 7/7	29ВИ/11		
30-13	ХТ8/4	30ЛВ/1		
30-15	30ЛВ/2	30Л0/2		
30-13	30Л0/2	30R/1		
30-17	30Л0/1	ХТ8/5		
30-с1	ХТ 7/8	ХТ 7/9	перемычка блока	П
30-с1	ХТ 7/9	30R/2	ПВ 1х1,5	
28-а1	ХТ5/9	ХТ5/10	перемычка блока	П
28-а1	ХТ5/10	28ВИ/2		
28-а1	28ВИ/2	28ВИ/1		П
28-а1	28ВИ/1	28ВУ/5		
28-а2	28ВУ/7	ХТ6/1		
28-3	ХТ5/4	28ВИ/3	ПВ 1х1,5	
28-3	28ВИ/4	28ВУ/5		
28-7	28ВУ/8	27ВИ/9		
28-7	27ВИ/9	ХТ 6/5		
28-а3	ХТ7/2	27ВИ/11		
28-13	ХТ 6/8	28ЛВ/1		
28-15	28ЛВ/2	28Л0/2		

Типовой проект 903-1-183 Альбом V6

Инв. № подл. | Подп. и дата | Взам. инв. №

Продолжение табл. 2

Проводник	Откуда идет	Куда поступает	Данные провода	Примечание
43-29	43Л0/2	43R/1	ПВ 1х1,5	
43-23	43Л0/1	ХТ27/1		
41-5	ХТ25/3	ХТ25/4	перемычка блока	П
41-5	ХТ25/4	41ВИ/2		
41-5	41ВИ/2	41ВИ/1		П
41-11	41ВИ/3	40ВИ/9		
41-13	40ВИ/11	ХТ25/7		
41-7	ХТ25/5	41ВУ/17		
41-7	41ВУ/17	41ВУ/8		П
41-3	41ВУ/5	41ВИ/4		
41-9	41ВУ/20	ХТ25/6		
41-19	ХТ25/9	41ЛВ/1		
41-29	41ЛВ/2	41Л0/2		
41-29	41Л0/2	41R/1	ПВ 1х1,5	
41-23	41Л0/1	ХТ25/10		
41-123	ХТ15/1	41ВИ/6		
41-123	41ВИ/6	43ВИ/6		
41-123	43ВИ/6	45ВИ/6		
45-125	45ВИ/8	45ВУ/9		
45-127	45ВУ/10	45ВУ/13		П
45-127	45ВУ/13	ХТ29/8		
45-133	ХТ29/9	45ВУ/16		
43-125	43ВИ/8	43ВУ/9		
43-127	43ВУ/10	43ВУ/13		П
43-127	43ВУ/13	ХТ27/2		
43-133	ХТ27/3	43ВУ/16		
41-125	41ВИ/8	41ВУ/9		
41-127	41ВУ/10	41ВУ/13		
41-127	41ВУ/13	ХТ26/1		

Типовой проект 903-1-183 Альбом V6

Инв. № подл. | Подп. и дата | Взам. инв. №

Продолжение табл. 2

Проводник	Откуда идет	Куда поступает	Данные провода	Примечание
28-103	28ВИ/8	28ВУ/9		
28-105	28ВУ/10	28ВУ/13		П
28-105	28ВУ/13	ХТ6/10	ПВ1х1,5	
28-111	ХТ7/1	28ВУ/16		
26-103	26ВИ/8	26ВУ/9		
26-105	26ВУ/10	26ВУ/13		П
26-105	26ВУ/13	ХТ5/6		
26-111	ХТ5/7	26ВУ/16		
44-18	ХТ28/8	44ВИ/2		
44-А12	44ВИ/4	44ВИ/3		П
44-А12	44ВИ/3	ХТ28/4		
44-9	ХТ28/1	44ВИ/1		
44-15	44ВИ/5	ХТ28/6		
44-А20	ХТ28/9	44ВИ/7		
44-А20	44ВИ/7	44ВИ/8		П
44-10	44ВИ/6	ХТ28/2	ПВ1х1,5	
44-27	ХТ28/10	44Л3/1		
44-31	44Л3/2	44R2/1		
44-11	ХТ28/3	44Л0/1		
44-29	44Л0/2	44R1/1		
42-18	ХТ24/9	42ВИ/2		
42-А12	42ВИ/4	42ВИ/3		П
42-А12	42ВИ/3	ХТ24/5		
42-9	ХТ24/2	42ВИ/1		
42-15	42ВИ/5	ХТ24/7		

Альбом 4.6

Типовой проект 903-1-183

Инв. № подл. | Подп. и дата | Взам. инв. №

Продолжение табл. 2

Проводник	Откуда идет	Куда поступает	Данные провода	Примечание
28-15	28Л0/2	28R/1	ПВ1х1,5	
28-17	28Л0/1	ХТ6/9		
28-С1	ХТ6/2	ХТ6/3	перемычка блока	П
28-С1	ХТ6/3	28R/2		
26-А1	ХТ4/4	ХТ4/5	перемычка блока	П
26-А1	ХТ4/5	26ВИ/2		
26-А1	26ВИ/2	26ВИ/1		П
26-А1	26ВИ/1	26ВУ/6		
26-А2	26ВУ/7	ХТ4/6		
26-5	ХТ4/10	26ВИ/3		
26-3	26ВИ/4	26ВУ/5	ПВ1х1,5	
26-7	26ВУ/8	25ВИ/9		
26-7	25ВИ/9	ХТ5/1		
26-А3	ХТ4/7	25ВИ/11		
26-13	ХТ5/4	26ЛВ/1		
26-15	26ЛВ/2	26Л0/2		
26-15	26Л0/2	26R/1		
26-17	26Л0/1	ХТ5/5		
26-С1	ХТ4/8	ХТ4/9	перемычка блока	П
26-С1	ХТ4/9	26R/2		
26-101	ХТ15/2	26ВИ/6		
26-101	26ВИ/6	28ВИ/6	ПВ1х1,5	
26-101	28ВИ/6	30ВИ/6		
30-103	30ВИ/8	30ВУ/9		
30-105	30ВУ/10	30ВУ/13		П
30-105	30ВУ/13	ХТ8/6		
30-111	ХТ8/7	30ВУ/16		

Альбом 4.6

Типовой проект 903-1-183

Инв. № подл. | Подп. и дата | Взам. инв. №

Продолжение табл. 2

Проводник	Откуда идет	Куда поступает	Данные провода	Примечание
42-А20	ХТ 24/10	42ВН/7		
42-А20	42 ВН/7	42ВН/8		П
42-10	42ВН/6	ХТ 24/3		
42-27	ХТ25/1	42Л3/1		
42-31	42Л3/2	42 R2/1		
42-11	ХТ 24/4	42Л0/1		
42-29	42 Л0/2	42 R1/1		
40-18	ХТ 23/8	40 ВН/2		
40-А12	40ВН/4	40 ВН/3		П
40-А12	40 ВН/3	ХТ23/4		
40-9	ХТ 23/1	40 ВН/1		
40-15	40 ВН/5	ХТ 23/6		
40-А20	ХТ 23/9	40 ВН/7	ПВ 1х1,5	
40-А20	40 ВН/7	40 ВН/8		П
40-10	40 ВН/6	ХТ 23/2		
40-27	ХТ 23/10	40Л3/1		
40-31	40Л3/2	40 R2/1		
40-11	ХТ 23/3	40Л0/1		
40-29	40 Л0/2	40 R1/1		
29-18	ХТ 3/10	29 ВН/2		
29-А12	29 ВН/4	29 ВН/3		П
29-А12	29 ВН/3	ХТ3/6		
29-9	ХТ3/3	29 ВН/1		
29-15	29 ВН/5	ХТ3/8		
29-А20	ХТ4/1	29 ВН/7		
29-А20	29 ВН/7	29 ВН/8		П
29-10	29 ВН/6	ХТ3/4		
29-27	ХТ 4/2	29Л3/1		

Типовой проект 903-1-183 Альбом 4.6

Инв. № подл. | Подп. и дата | Взам. инв. №

ТП 903-1-183 КИП-72 Лист 21

Копир. бранша 17077-19 30 Формат А4

Продолжение табл. 2

Проводник	Откуда идет	Куда поступает	Данные провода	Примечание
29-31	29Л3/2	29 R2/1		
29-11	ХТ3/5	29Л0/1		
29-29	29Л0/2	29 R1/1		
27-18	ХТ2/9	27 ВН/2		
27-А12	27ВН/4	27 ВН/3		П
27-А12	27 ВН/3	ХТ 2/5		
27-9	ХТ2/2	27ВН/1		
27-15	27ВН/5	ХТ2/7		
27-А20	ХТ2/10	27ВН/7		
27-А20	27ВН/7	27ВН/8		П
27-10	27ВН/6	ХТ2/3	ПВ 1х1,5	
27-27	ХТ2/8	27Л3/1		
27-31	27Л3/2	27 R2/1		
27-11	ХТ2/4	27Л0/1		
27-29	27Л0/2	27 R1/1		
25-18	ХТ1/8	25 ВН/2		
25-А12	25ВН/4	25 ВН/3		П
25-А12	25 ВН/3	ХТ1/3		
25-9	ХТ1/1	25ВН/1		
25-15	25ВН/5	ХТ1/6		
25-А20	ХТ1/9	25ВН/7		
25-А20	25 ВН/7	25ВН/8		П
25-10	25ВН/6	ХТ1/4		
25-27	ХТ1/10	25Л3/1		
25-31	25Л3/2	25 R2/1		
25-11	ХТ1/2	25Л0/1		
25-29	25Л0/2	25 R1/1		

Типовой проект 903-1-183 Альбом 4.6

Инв. № подл. | Подп. и дата | Взам. инв. №

ТП 903-1-183 КИП-72 Лист 22

Копир. бранша Формат А4

Продолжение табл. 2

Проводник	Откуда идет	Куда поступает	Данные провода	Примечание
773	34ВЧ/8	34ВЧ/9		
775	34ВЧ/10	34ВЧ/13		П
777	34ВЧ/16	ХТ27/5	ПВ1х1,5	
785	ХТ27/6	35ВЧ/16		
783	35ВЧ/13	35ВЧ/10		П
781	35ВЧ/9	35ВЧ/8		
72-1	ХТ33/1	ХТ33/2	перемычка блока	П
72-1	ХТ33/2	72ВЧ/5		
72-7	72ВЧ/8	72ВЧ/17		П
72-7	72ВЧ/17	ХТ33/3		
72-9	ХТ33/4	72ВЧ/20	ПВ1х1,5	
72-29	ХТ33/6	72ЛВ/1		
72-31	72ЛВ/2	72Л0/2		
72-31	72Л0/2	72R/1		
72-33	72Л0/1	ХТ33/7		
71-1	ХТ31/1	ХТ31/2	перемычка блока	П
71-1	ХТ31/2	71ВЧ/5		
71-7	71ВЧ/8	71ВЧ/17		П
71-7	71ВЧ/17	ХТ31/3		
71-9	ХТ31/4	71ВЧ/20	ПВ1х1,5	
71-29	ХТ31/6	71ЛВ/1		
71-31	71ЛВ/2	71Л0/2		
71-31	71Л0/2	71R/1		
71-33	71Л0/1	ХТ31/7		

Типовой проект 903-1-183 Альбом 4.6

Инв. № подл. | Подп. и дата | Взам. инв. №

ТП 903-1-183 КИП-72 Лист 24

Копировал Формат А4

Продолжение табл. 2

Проводник	Откуда идет	Куда поступает	Данные провода	Примечание
35-5	ХТ32/1	ХТ32/2	перемычка блока	П
35-5	ХТ32/2	35ВЧ/2		
35-5	35ВЧ/2	35ВЧ/1		П
35-11	35ВЧ/3	34ВЧ/1		
35-13	34ВЧ/3	34ВЧ/21		П
35-29	34ВЧ/23	ХТ32/5	ПВ1х1,5	
35-7	ХТ32/3	35ВЧ/17		
35-7	35ВЧ/17	35ВЧ/8		П
35-3	35ВЧ/5	35ВЧ/4		
35-9	35ВЧ/20	ХТ32/4		
35-31	ХТ32/7	35ЛВ/1		
35-33	35ЛВ/2	35Л0/2		
35-33	35Л0/2	35R/1		
35-35	35Л0/1	ХТ32/8		
34-5	ХТ30/1	ХТ30/2	перемычка блока	П
34-5	ХТ30/2	34ВЧ/2		
34-5	34ВЧ/2	34ВЧ/1		П
34-11	34ВЧ/3	35ВЧ/1		
34-13	35ВЧ/3	35ВЧ/21		П
34-29	35ВЧ/23	ХТ30/5		
34-7	ХТ30/3	34ВЧ/17	ПВ1х1,5	
34-7	34ВЧ/17	34ВЧ/8		П
34-3	34ВЧ/5	34ВЧ/4		
34-9	34ВЧ/20	ХТ30/4		
34-31	ХТ30/7	34ЛВ/1		
34-33	34ЛВ/2	34Л0/2		
34-33	34Л0/2	34R/1		
34-35	34Л0/1	ХТ30/8		

Типовой проект 903-1-183 Альбом 4.6

Инв. № подл. | Подп. и дата | Взам. инв. №

ТП 903-1-183 КИП-72 Лист 23

Копировал Формат А4

Продолжение табл. 2

Проводник	Откуда идет	Куда поступает	Данные провода	Примечание
1025	71 ВУ/10	71 ВУ/13		П
1027	71 ВУ/16	ХТ 27/9	ПВ 1х1,5	
1033	ХТ 27/10	72 ВУ/16		
1031	72 ВУ/13	72 ВУ/10		П
15-1	В-15/Ш12-3Б	ХТ 18/5		
15-2	ХТ 18/6	В-15/Ш12-1Б		
15-3	В-15/Ш12-3А	ХТ 18/7		
15-4	ХТ 18/8	В-15/Ш12-2Б		
6-1	В-6/Ш12-3Б	ХТ 18/1		
6-2	ХТ 18/2	В-6/Ш12-1Б	ПВ 1х1,5	
6-3	В-6/Ш12-3А	ХТ 18/3		
6-4	ХТ 18/4	В-6/Ш12-2Б		
844	ХТ 15/3	В-1/4		измерительные цепи
ТС2	В-1/2	В-18/В21		
ТС3	В-18/А21	В-1/3		
01	В-18/А0	ХТ 16/4		
02	ХТ 15/10	В-18/В0	ПГВ 1х1	
+1ТС-1	В-18/А1	ХТ 16/6		
-1ТС-1	ХТ 16/8	В-18/В1		
+1ТС-2	В-18/А2	ХТ 16/10		
-1ТС-2	ХТ 17/2	В-18/В2		
+1ТС-3	В-18/А3	ХТ 17/4		
-1ТС-3	В-18/В3	ХТ 17/6		
+1ТС-4	В-18/А4	ХТ 17/8		
-1ТС-4	В-18/В4	ХТ 17/10		

Типовой проект 903-1-183 Альбом 4.6

Инв. № подл. | Подп. и дата | Взам. инв. №

Продолжение таблицы 2

Проводник	Откуда идет	Куда поступает	Данные провода	Примечание
845	ХТ 15/4	ХТ 15/5		П
	ХТ 15/5	ХТ 15/6		П
	ХТ 15/6	ХТ 15/7		П
	ХТ 15/7	ХТ 15/8		П
Земля	В-15/⏚	Рейка/⏚		
Земля	В-6/⏚	Рейка/⏚		
Земля	Рейка для установки аппаратов/⏚	Стойка/⏚	ПВ 1х1,5	

Типовой проект 903-1-183 Альбом 4.6

Инв. № подл. | Подп. и дата | Взам. инв. №

Альбом 4.6

Типовой проект 903-1-183

Инв. № подл. | Подп. и дата | Взам. инв. №

Таблица 3

Подключения проводок

Продолжение табл. 3

Проводник	Контакт
	XT1
25-9	1
25-11	2
25-A12	3
25-10	4
25-14	5
25-15	6
25-17	7
25-18	8
25-A20	9
25-27	10
	XT2
27-9	2
27-10	3
27-11	4
27-A12	5
27-14	6
27-15	7
27-17	8
27-18	9
27-A20	10

Продолжение табл. 3

Проводник	Контакт
	XT3
27-27	1
27-9	3
29-10	4
29-11	5
29-A12	6
29-14	7
29-15	8
29-17	9
29-18	10
793	2
	XT4
29-A20	1
29-27	2
26-a1	4 П
26-a1	5 П
26-a1	5
26-a2	6
26-a3	7
26-c1	8 П
26-c1	9 П
26-c1	9
26-5	10

Продолжение табл. 3

Проводник	Контакт
	XT5
26-7	1
26-13	4
26-17	5
26-105	6
26-111	7
28-a1	9 П
28-a1	10 П
28-a1	10
	XT6
28-a2	1
28-c1	2 П
28-c1	3 П
28-c1	3
28-5	4
28-7	5
28-13	8
28-17	9
28-105	10

Альбом 4.6

Типовой проект 903-1-183

Инв. № подл. | Подп. и дата | Взам. инв. №

Продолжение табл. 3

Проводник	Контакт
	XT7
28-111	1
28-a3	2
30-a1	4 П
30-a1	5 П
30-a1	5
30-a2	6
30-a3	7
30-c1	8 П
30-c1	9 П
30-c1	9
30-5	10
	XT8
30-7	1
30-13	4
30-17	5
30-105	6
30-111	7
36-5	9 П
36-5	10 П
36-5	10

Продолжение табл. 3

Проводник	Контакт
	XT9
36-7	1
36-9	2
36-29	3
36-31	5
36-35	6
37-5	8 П
37-5	9 П
37-5	9
37-7	10
	XT10
37-9	1
37-29	2
37-31	4
37-35	5
A804	6
0	7
0	7 П
0	8 П
0	8 П
0	9 П
0	9 П
0	10 П
0	10

Продолжение табл. 3

Проводник	Контакт
	XT11
739	1
741	2
745	3
749	4
753	5
757	6
763	7
765	8
771	9
779	10
	XT12
787	1
789	2
799	3
1001	7
1001	7 П
1001	8 П
1003	9 П
1003	10 П
1003	10

Альбом 4.6

Типовой проект 903-1-183

Инв.№подл. | Подп. и дата | Взам.инв.№

Продолжение табл.3

Проводник	Контакт
	6ЛА
1001	1
1001	1
765	2 П
765	3 П
765	3
1003	4
1003	4
	5ЛА
1001	1
1001	1
741	2 П
741	3 П
741	3
1003	4
1003	4
	12ЛА
1001	1
1001	1
795	2 П
795	3 П
795	3
1003	4
1003	4

Продолжение табл.3

Проводник	Контакт
	11ЛА
1001	1
1001	1
793	2 П
793	3 П
793	3
1003	4
1003	4
	10ЛА
1001	1
1001	1
791	2П
791	3П
791	3
1003	4
1003	4
	9ЛА
1001	1
1001	1
789	2 П
789	3 П
789	3
1003	4
1003	4

Продолжение табл.3

Проводник	Контакт
	21ЛА
1001	1
1001	1
799	2 П
799	3 П
799	3
1003	4
1003	4
	20ЛА
1001	1
1001	1
797	2 П
797	3 П
797	3
1003	4
1003	4
	19ЛА
1001	1
1001	1
1053	2 П
1053	3 П
1053	3
1003	4
1003	4

Альбом 4.6

Типовой проект 903-1-183

Инв.№подл. | Подп. и дата | Взам.инв.№

Продолжение табл.3

Проводник	Контакт
	XT13
1005	1
1007	2
1015	3
1019	4
1049	5
1051	6
1053	7
1017	8
1029	9
824	10
	XT14
838	10
830	1
903	2
905	3
837	4
838	5
838	5 П
838	6 П
838	6 П
838	7 П
838	7 П
838	8 П
838	8 П
838	9 П
838	9 П
838	10 П

Продолжение табл.3

Проводник	Контакт
	XT15
41-123	1
26-101	2
844	3
845	4 П
845	5 П
845	5 П
845	6 П
845	6 П
845	7 П
845	7 П
845	8 П
02	10
	XT16
01	4
+1ТС-1	6
-1ТС-1	8
+1ТС-2	10
	XT17
-1ТС-2	2
+1ТС-3	4
-1ТС-3	6
+1ТС-4	8
-1ТС-4	10

Продолжение табл.3

Проводник	Контакт
	XT18
6-1	1
6-2	2
6-3	3
6-4	4
15-1	5
15-2	6
15-3	7
15-4	8
	8ЛА
1001	1
787	2 П
787	3 П
787	3
1003	4
	7ЛА
1001	1
1001	1
779	2 П
779	3 П
779	3
1003	4
1003	4

Альбом 4.6

Типовой проект 903-1-183

Продолжение табл.3

Проводник	Контакт
	20ЛО
20-33	1
20-31	2
20-31	2
	20 R
20-31	1
0	2
0	2
	37ЛВ
37-31	1
37-33	2
	37ЛО
37-35	1
37-33	2
37-33	2
	37 R
37-33	1
0	2
0	2

Продолжение табл.3

Проводник	Контакт
	36ЛВ
36-31	1
36-33	2
	36ЛО
36-35	1
36-33	2
36-33	2
	36 R
36-33	1
0	2
0	2
	20ВУ
20-5	5
20-7	8
20-7	8П
20-7	17П
20-9	20
838	9
838	9
737	10П
737	13П
739	16

Продолжение табл.3

Проводник	Контакт
	37ВУ
37-3	5
37-7	8 П
37-7	17П
37-7	17
37-9	20
36-11	1
36-13	3 П
36-13	21П
36-29	23
767	9
769	10П
769	13П
771	16
	37ВИ
37-5	2
37-5	2 П
37-5	1 П
37-11	3
37-3	4
838	6
838	6
767	8

Инв.№ подл. | Подп. и дата | Взам.инв.№

ТП 903-1-183 КИП-72 Лист 32

Копировал: Мака Формат А4

Альбом 4.6

Типовой проект 903-1-183

Продолжение табл.3

Проводник	Контакт
	18ЛА
1001	1
1001	1
1051	2 П
1051	3 П
1051	3
1003	4
1003	4
	17ЛА
1001	1
1001	1
1049	2 П
1049	3 П
1049	3
1003	4
1003	4
	13ЛА
1001	1
1001	1
1029	2 П
1029	3 П
1029	3
1003	4
1003	4

Продолжение табл.3

Проводник	Контакт
	В-15
0	Ш13-Б
0	Ш13-Б
830	Ш13-А
837	Ш8-1А
837	Ш8-1А П
837	Ш8-3Б П
837	Ш8-3Б
903	Ш8-1Б
903	Ш8-1Б П
903	Ш8-3А П
15-1	Ш12-3Б
15-2	Ш12-1Б
15-3	Ш12-3А
15-4	Ш12-2Б
	В-6
0	Ш13-Б
824	Ш13-А
837	Ш8-1А
905	Ш8-1Б
6-1	Ш12-3Б
6-2	Ш12-1Б
6-3	Ш12-3А
6-4	Ш12-2Б

Продолжение табл.3

Проводник	Контакт
	ЛК
0	2
0	2
А804	1
	В-1
ТС3	3
ТС2	2
844	4
	В-1Б
ТС2	В21
ТС3	А21
01	А0
02	В0
+1ТС-1	А1
-1ТС-1	В1
+1ТС-2	А2
-1ТС-2	В2
+1ТС-3	А3
-1ТС-3	В3
+1ТС-4	А4
-1ТС-4	В4
	20ЛВ
20-29	1
20-31	2

Инв.№ подл. | Подп. и дата | Взам.инв.№

ТП 903-1-183 КИП-72 Лист 31

Копировал: Мака 17077-19-35 Формат А4

Альбом 4.6

Типовой проект 903-1-183

Инв. № подл. | Подп. и дата | Взам. инв. №

Продолжение табл. 3

Проводник	Контакт
	36ВЧ
36-3	5
36-7	8 П
36-7	17 П
36-7	17
36-9	20
37-11	1
37-13	3 П
37-13	21 П
37-29	23
759	9
761	10 П
761	13 П
763	16
	36ВЧ
36-5	2
36-5	2 П
36-5	1 П
36-11	3
36-3	4
838	6
838	6
759	8

Продолжение табл. 3

Проводник	Контакт
	КСА
1019	21
838	22
838	22
1015	14
1017	13
	ПВА
1001	17
1001	17 П
1001	5 П
1001	5
1003	1
1003	1 П
1003	13 П
1003	13
838	14 П
838	19П
838	19
1005	7
1005	7П
1005	3П
1007	16
0	15
0	15

Продолжение табл. 3

Проводник	Контакт
	21ЛВ
21-29	1
21-31	2
	21ЛО
21-33	1
21-31	2
21-31	2
	21 R
21-31	1
0	2
0	2
	45ЛВ
45-19	1
45-29	2
	45ЛО
45-23	1
45-29	2
45-29	2
	45 R
45-29	1
0	2
0	2

Альбом 4.6

Типовой проект 903-1-183

Инв. № подл. | Подп. и дата | Взам. инв. №

Продолжение табл. 3

Проводник	Контакт
	43ЛВ
43-19	1
43-29	2
	43ЛО
43-23	1
43-29	2
43-29	2
	43 R
43-29	1
0	2
0	2
	41ЛВ
41-19	1
41-29	2
	41ЛО
41-23	1
41-29	2
41-29	2
	41 R
41-29	1
0	2
0	2

Продолжение табл. 3

Проводник	Контакт
	30ЛВ
30-13	1
30-15	2
	30ЛО
30-17	1
30-15	2
30-15	2
	30 R
30-15	1
30-С1	2
	28ЛВ
28-13	1
28-15	2
	28ЛО
28-17	1
28-15	2
28-15	2
	28 R
28-15	1
28-С1	2

Продолжение табл. 3

Проводник	Контакт
	26ЛВ
26-13	1
26-15	2
	26ЛО
26-17	1
26-15	2
26-15	2
	26 R
26-15	1
26-С1	2
	21ВЧ
21-5	5
21-7	8
21-7	8 П
21-7	17 П
21-9	20
838	9
838	9
743	10 П
743	13 П
745	16

Продолжение табл.3

Проводник	Контакт
	22ЛВ
22-29	1
22-31	2
	22ЛО
22-33	1
22-31	2
22-31	
	22R
22-31	1
0	2
0	2
	22ВУ
22-5	5
22-7	8
22-7	8 П
22-7	17 П
22-9	20
838	9
838	9
747	10 П
747	13 П
749	16

Продолжение табл.3

Проводник	Контакт
	45ВЦ
45-5	1 П
45-5	2 П
45-5	2
45-3	4
45-11	3
41-123	6
45-125	8
	43ВЦ
43-5	1 П
43-5	2 П
43-5	2
43-3	4
43-11	3
41-123	6
41-123	6
43-125	8
	41ВЦ
41-5	1 П
41-5	2 П
41-5	2
41-3	4
41-11	3
41-123	6
41-123	6
41-125	8

Продолжение табл.3

Проводник	Контакт
	30ВЦ
30-а1	2
30-а1	2П
30-а1	1П
30-а1	1
30-3	4
30-5	3
26-101	6
30-103	8
	28ВЦ
28-а1	2
28-а1	2 П
28-а1	1 П
28-а1	1
28-3	4
28-5	3
26-101	6
26-101	6
28-103	8

Инв.№ подл. | Подп. и дата | Взам.инв.№ | Инв.№ дубл. | Подп. и дата

Продолжение табл.3

Проводник	Контакт
	45ВУ
45-3	5
45-7	8 П
45-7	17 П
45-7	17
45-9	20
45-125	9
45-127	10 П
45-127	13 П
45-127	13
45-133	16
	43ВУ
43-3	5
43-7	8 П
43-7	17 П
43-7	17
43-9	20
43-125	9
43-127	10 П
43-127	13 П
43-127	13
43-133	16

Продолжение табл.3

Проводник	Контакт
	41ВУ
41-3	5
41-7	8 П
41-7	17 П
41-7	17
41-9	20
41-125	9
41-127	10 П
41-127	13 П
41-127	13
41-133	16
	30ВУ
30-а1	6
30-3	5
30-7	8
30-а2	7
30-103	9
30-105	10 П
30-105	13 П
30-105	13
30-111	16

Продолжение табл.3

Проводник	Контакт
	28ВУ
28-а1	6
28-3	5
28-7	8
28-а2	7
28-103	9
28-105	10 П
28-105	13 П
28-105	13
28-111	16
	26ВУ
26-а1	6
26-3	5
26-7	8
26-а2	7
26-103	9
26-105	10 П
26-105	13 П
26-105	13
26-111	16

Инв.№ подл. | Подп. и дата | Взам.инв.№ | Инв.№ дубл. | Подп. и дата

Продолжение табл.3

Проводник	Контакт
	27 R1
27-29	1
0	2
0	2
	27Л0
27-11	1
27-29	2
	27Л3
27-27	1
27-31	2
	27 R2
27-31	1
0	2
0	2
	25 R1
25-29	1
0	2
0	2
	25Л0
25-11	1
25-29	2

Продолжение табл.3

Проводник	Контакт
	25Л3
25-27	1
25-31	2
	25R2
25-31	1
0	2
0	2
	23В4
23-5	5
23-7	8
23-7	8 П
23-7	17 П
23-9	20
838	9
838	9
751	10 П
751	13 П
753	16

Продолжение табл.3

Проводник	Контакт
	44ВЦ
44-18	2
44-А12	4 П
44-А12	3 П
44-А12	3
44-9	1
44-15	5
44-10	6
44-А20	7
44-А20	7 П
44-А20	8 П
45-11	9
45-13	11
	42ВЦ
42-18	2
42-А12	4
42-А12	4 П
42-А12	3 П
42-А12	3
42-9	1
42-15	5
42-10	6
42-А20	7
42-А20	7 П
42-А20	8 П
43-11	9
43-13	11

Продолжение табл.3

Проводник	Контакт
	26ВЦ
26-а1	2
26-а1	2 П
26-а1	1 П
26-а1	1
26-3	4
26-101	6
26-101	6
26-103	8
	23Л8
23-29	1
23-31	2
	23Л0
23-33	1
23-31	2
23-31	2
	23 R
23-31	1
0	2
0	2

Продолжение табл.3

Проводник	Контакт
	44 R1
44-29	1
0	2
0	2
	44Л0
44-11	1
44-29	2
	44Л3
44-27	1
44-31	2
	44R2
44-31	1
0	2
0	2
	40R1
40-29	1
0	2
0	2
	40Л0
40-11	1
40-29	2

Продолжение табл.3

Проводник	Контакт
	40Л3
40-27	1
40-31	2
	40R2
40-31	1
0	2
0	2
	29R1
29-29	1
0	2
0	2
	29Л0
29-11	1
29-29	2
	29Л3
29-27	1
29-31	2
	29R2
29-31	1
0	2
0	2

Инв.№ подл. | Подп. и дата | Взам.инв.№

Продолжение табл.3

Проводник	Контакт
	34ЛВ
34-31	1
34-33	2
	34ЛО
34-35	1
34-33	2
34-33	2
	34R
34-33	1
0	2
0	2
	72ЛВ
72-29	1
72-31	2
	72ЛО
72-33	1
72-31	2
72-31	2
	72R
72-31	1
0	2
0	2

Продолжение табл.3

Проводник	Контакт
	71ЛВ
71-29	1
71-31	2
	71ЛО
71-33	1
71-31	2
71-31	2
	71R
71-31	1
0	2
0	2
	24ВУ
24-5	5
24-7	8
24-7	8 П
24-7	17 П
24-9	20
838	9
838	9
755	10 П
755	13 П
757	16

Продолжение табл.3

Проводник	Контакт
	35ВУ
35-3	5
35-7	8 П
35-7	17 П
35-7	17
35-9	20
34-11	1
34-13	3 П
34-13	21 П
34-29	23
781	9
783	10 П
783	13 П
785	16
	35ВИ
35-5	2
35-5	2 П
35-5	1 П
35-3	4
35-11	3
838	6
838	6
781	8

Продолжение табл.3

Проводник	Контакт
	40ВИ
40-18	2
40-А12	4 П
40-А12	3 П
40-А12	3
40-9	1
40-15	5
40-10	6
40-А20	7
40-А20	7 П
40-А20	8 П
41-11	9
41-13	11
	29ВИ
29-18	2
29-9	1
29-А12	4 П
29-А12	3 П
29-А12	3
29-15	5
29-10	6
29-А20	7
29-А20	7 П
29-А20	8 П
30-7	9
30-а3	11

Продолжение табл.3

Проводник	Контакт
	27ВИ
27-18	2
27-9	1
27-А12	4 П
27-А12	3 П
27-А12	3
27-15	5
27-10	6
27-А20	7
27-А20	7П
27-А20	8П
28-7	9
28-а3	11
	25ВИ
25-18	2
25-9	1
25-А12	4 П
25-А12	3 П
25-А12	3
25-15	5
25-10	6
25-А20	7
25-А20	7П
25-А20	8П
26-7	9
26-а3	11

Продолжение табл.3

Проводник	Контакт
	24ЛВ
24-29	1
24-31	2
	24ЛО
24-33	1
24-31	2
24-31	2
	24R
24-31	1
0	2
	35ЛВ
35-31	1
35-33	2
	35ЛО
35-35	1
35-33	2
35-33	2
	35R
35-33	1
0	2
0	2

Продолжение табл.3

Проводник	Контакт
	ХТ21
22-29	2
22-33	3
23-5	5
23-5	5 П
23-5	6 П
23-7	7
23-9	8
23-29	10
	ХТ22
23-33	1
24-5	3
24-5	3 П
24-5	4 П
24-7	5
24-9	6
24-29	8
24-33	9

Продолжение табл.3

Проводник	Контакт
	ХТ23
40-9	1
40-10	2
40-11	3
40-А12	4
40-15	6
40-18	8
40-А20	9
40-27	10
	ХТ24
42-9	2
42-10	3
42-11	4
42-А12	5
42-15	7
42-18	9
42-А20	10
	ХТ25
42-27	1
41-5	3 П
41-5	4 П
41-5	4
41-7	5
41-9	6

Продолжение табл.3

Проводник	Контакт
41-13	7
41-19	9
41-23	10
	ХТ26
41-127	1
41-133	2
43-5	4 П
43-5	5 П
43-5	5
43-7	6
43-9	7
43-13	8
43-19	10
	ХТ27
43-23	1
43-127	2
43-133	3
777	5
785	6
791	7
797	8
1027	9
1033	10

Продолжение табл.3

Проводник	Контакт
	34ВЧ
34-3	5
34-7	8 П
34-7	17 П
34-7	17
34-9	20
35-11	1
35-13	3 П
35-13	21 П
35-29	23
773	9
775	10 П
775	13 П
777	16
	34ВШ
34-5	2
34-5	2 П
34-5	1 П
34-3	4
34-11	3
838	6
838	6
773	8

Продолжение табл.3

Проводник	Контакт
	72ВЧ
72-1	5
72-7	8 П
72-7	17 П
72-7	17
72-9	20
838	9
838	9
1031	10 П
1031	13 П
1033	16
	71ВЧ
71-1	5
71-7	8 П
71-7	17 П
71-7	17
71-9	20
838	9
838	9
1025	10 П
1025	13 П
1027	16

Продолжение табл.3

Проводник	Контакт
	ХТ19
20-5	1
20-5	1 П
20-5	2 П
20-7	3
20-9	4
20-29	6
20-33	7
21-5	9
21-5	9 П
21-5	10 П
	ХТ20
21-7	1
21-9	2
21-29	4
21-33	5
22-5	7
22-5	7 П
22-5	8 П
22-7	9
22-9	10

Инв.№ подл. | Подп. и дата | Взам.инв.№

Типовой проект 903-1-183 Альбом 4.6

Поз.	Обозначение	Наименование	Кол.	Примеч.
12		Кнопка КЕ-011 исп. 2		
		ТУ 16.526.407-76	1	
		Арматура сигнальная		
		220 В		
		ТУ 16.535.232-70		
13		Арматура жёлтого цвета		
		АСКМ-1	2	
14		Арматура красного и зелёного		
		цвета АСКМ-2	7	
15		Арматура красного цвета		
		АСКМ-1	2	
16		Арматура зелёного цвета		
		АСКМ-1	2	
17		Табло световое ~220 В		
		ТСБ	11	
		ТУ 16.535.424-70		
18		Блок зажимов БЗ-10		
		ТУ 36.1750-74	16	
19		Упор ТУ 36.1751-74	6	
20		Перемычка ТУ 36.1752-74	16	
21		Рамка 66×26		
		ТУ 36.1130-74	19	
22		Катушка подгоночная		
		КП1-2,5	6	
		Материалы		
		Провод 380 ГОСТ 6323-71		
23		ПВ 1×1,5	200м	
24		ПГВ 1×1	20м	

Взам. инв. №

Подпись и дата

Инв. № подл.

ТП 903-1-183 КИП-73

Лист 2

Типовой проект 903-1-183 Альбом 4.6

Поз.	Обозначение	Наименование	Кол.	Примеч.
		Стандартные изделия		
1		Панель с каркасом щита		
		ЩПК-I-600-У4 1Р00		
		ОСТ 36.13-76	1	
2		Рейка Р1 ТК3-100-77	2	У1 ТМ3-1-77
3		Рейка Р4 ТК3-101-77	1	У6 ТМ3-1-77
4		Резистор ПЭ-25-3300 Ом		
		ГОСТ 6513-75	15	
		Прочие изделия		
5		Мост самопишущий		
		КСМ2 модификация 021	1	
6		Амперметр М325	3	
		Переключатель		
		малогабаритный		
		ТУ 16.526.128-75		
7		ПМОВ-111222/II-Д54	1	
8		ПМОВ-222222/II-Д61	2	
9		ПМОФ45-222222/II-Д9	5	
10		ПМОВФ-1366$_3$9$_1$, 10$_2$/II-Д126	5	
11		ПМОФ90-111111/II-Д42	2	

Взам. инв. №

Подпись и дата

Инв. № подл.

ТП 903-1-183 КИП-73

Щит 6. Общий вид

Гл. инж. пр.	Думан	
Нач. отд.	Мейман	
Н. контр.	Кушель	
Гл. техн.	Конькова	
Рук. гр.	Крауле	
Исп.	Ефимова	

Стадия	Масса	Масштаб
Р		

Лист 1 Листов 23

Госстрой Латв. ССР ЛАТГИПРОПРОМ г. Рига

Копир. Копир. 17077-19 11 формат 11

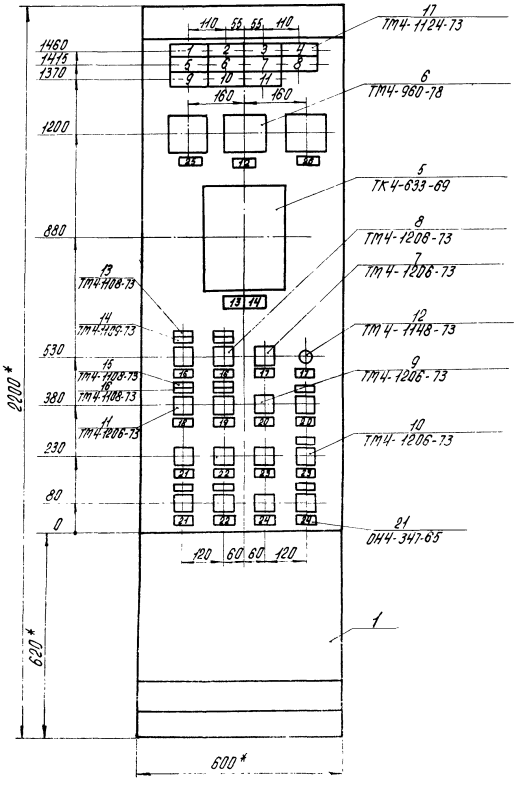

1.* Размеры для справок.

2. Покрытие - вариант 7 ОСТ 36.13-76.

3. По данному чертежу изготовить 1 щит.

4. Таблицы соединений и подключений выполнены на основании черт. КИП-24 ал. 4.1

КИП-35, КИП-39 ал. 4.2

Э-86, Э-73, Э-78 ал. 3.3

ТП 903-1-183	КИП 73	Лист 4

Копировал [illegible] 17077-15 [illegible] Формат 12

Типовой проект 903-1-183 Альбом 4.6

Инв.№ подл. | Подпись и дата | Взам.инв.№

Вид на внутренние плоскости (развернуто)

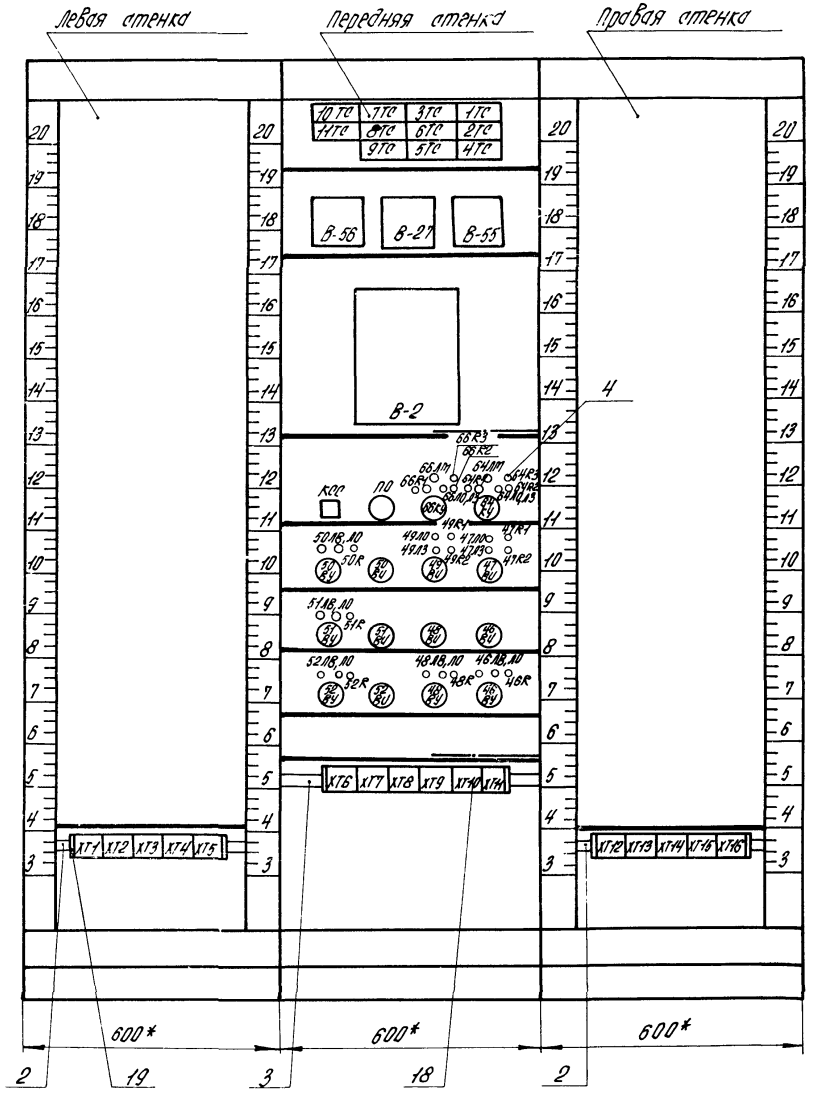

поз.12 КЕ-011
исп.2

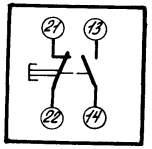

поз.17 ПГБ

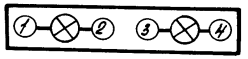

Таблица 1

Надписи на табло и в рамках

Продолжение табл. 1

№ надписи	Надпись	Кол.
	Табло ТСБ	
1	Отклонение уровня в баке деаэрированной воды	1
2	Понижение разрежения в деаэраторе	1
3	Отклонение уровня в баке рабочей воды	1
4	Отклонение уровня в баке-аккумуляторе №1	1
5	Отклонение давления обратной сетевой воды	1
6	Понижение температуры сетевой воды к котлам	1
7	Повышение температуры охлаждённой воды	1
8	Отклонение уровня в баке аккумуляторе №2	1
9	Понижение давления мазута к котлам	1
10	Понижение температуры мазута к котлам	1
11	Отклонение уровня в баке охлаждённой воды	1
	Рамка 66×26	
12	Уровень в баке деаэрированной воды	1
13	Температура сетевой воды	1
14	Температура газа	1
15	Задвижка на прямом мазутопроводе к котлам	1
16	Задвижка на обратном мазутопроводе от котлов	1
17	Технологическая сигнализация	2
18	Задвижка на напоре летнего подпиточного насоса №1	1
19	Задвижка на напоре летнего подпиточного насоса №2	1
20	Перекачивающий насос деаэрированной воды №1	2
21	Подпиточный насос №1	2
22	Подпиточный насос №2	2

Альбом 4.6

Типовой проект 903-1-183

Инв.№подл. | Подп. и дата | Взам.инв.№

Продолжение табл.

№ надписи	Надпись	Кол.
23	Перекачивающий насос деаэрированной воды №2	2
24	Перекачивающий насос деаэрированной воды №3	2
25	Уровень в баке-аккумуляторе №1	1
26	Уровень в баке-аккумуляторе №2	1

Альбом 4.6

Типовой проект 903-1-183

Инв.№подл. | Подп. и дата | Взам.инв.№

Продолжение табл. 2

Проводник	Откуда идет	Куда поступает	Данные провода	Примечание
939	11ТС/4	9ТС/4		
939	9ТС/4	5ТС/4		
939	5ТС/4	4ТС/4	ПВ 1×1,5	
939	10ТС/4	ПО/5		
939	ПО/5	ПО/17		П
939	ПО/17	ХТ6/9		
939	ХТ6/9	ХТ6/10	перемычка блока	
941	10ТС/1	7ТС/1		
941	7ТС/1	3ТС/1		
941	3ТС/1	1ТС/1		
941	1ТС/1	2ТС/1		
941	2ТС/1	6ТС/1		
941	6ТС/1	8ТС/1		
941	8ТС/1	11ТС/1	ПВ 1×1,5	
941	11ТС/1	9ТС/1		
941	9ТС/1	5ТС/1		
941	5ТС/1	4ТС/1		
941	10ТС/1	ПО/1		
941	ПО/1	ПО/13		П
941	ПО/3	ХТ7/1		
941	ХТ7/1	ХТ7/2	перемычка блока	П
901	1ТС/2	1ТС/3		П
901	1ТС/2	ХТ6/1		
903	2ТС/2	2ТС/3	ПВ 1×1,5	П
903	2ТС/2	ХТ6/2		
905	3ТС/2	3ТС/3		П
905	3ТС/2	ХТ6/3		

Таблица 2

Соединения проводок

Проводник	Откуда идет	Куда поступает	Данные провода	Примечание
0	8-2, К1/N	ХТ9/4	ПВ 1×1,5	
0	ХТ9/4	ХТ9/5		П
0	ХТ9/5	ХТ9/6		П
0	ХТ9/6	ХТ9/7	перемычка блока	П
0	ХТ9/7	ХТ9/8		П
0	ХТ9/8	ПО/15		
0	64КЗ/2	ХТ9/8		
0	ХТ9/8	52К/2		
0	47К1/2	ХТ9/7		
0	ХТ9/7	46К/2		
828	8-2, К1/1	ХТ8/4	ПВ 1×1,5	
837	ПО/13	ПО/14		П
837	ПО/14	КСС/21		
837	КСС/21	ХТ8/5		
837	ХТ8/5	ХТ8/6		П
837	ХТ8/6	ХТ8/7	перемычка блока	П
837	ХТ8/7	ХТ8/8		П
837	ХТ8/8	ХТ8/9		П
939	10ТС/4	7ТС/4		
939	7ТС/4	3ТС/4		
939	3ТС/4	1ТС/4		
939	1ТС/4	2ТС/4	ПВ 1×1,5	
939	2ТС/4	6ТС/4		
939	6ТС/4	8ТС/4		
939	8ТС/4	11ТС/4		

Альбом 4.6

Типовой проект 903-1-183

Инв. № подл. | Подпись и дата | Взам. инв. №

Продолжение табл. 2

Проводник	Откуда идет	Куда поступает	Данные провода	Примечание
66-А16	66КУ/12	66КУ/13		П
66-А16	66КУ/12	ХТ4/7		
66-А17	66Л0/2	66Л1/1		
66-А18	66Л3/2	66R2/1		
66-А19	66Л3/1	ХТ4/8		
66-А20	66КУ/15	66КУ/16		П
66-А20	66КУ/15	ХТ4/9		
66-А21	66ЛМ/1	ХТ4/10		
66-А24	66КУ/14	ХТ5/1		
66-Н4	66R1/2	ХТ5/2		
66-Н5	66R2/2	ХТ5/3		
64-А11	64Л0/1	ХТ3/3		
64-А12	64КУ/10	64КУ/11		П
64-А12	64КУ/10	ХТ3/4	ПВ 1х1,5	
64-А13	64ЛМ/2	64R3/1		
64-А15	64КУ/9	ХТ3/5		
64-А16	64КУ/12	64КУ/13		П
64-А16	64КУ/12	ХТ3/6		
64-А17	64Л0/2	64R1/1		
64-А18	64Л3/1	64R2/1		
64-А19	64Л3/2	ХТ3/7		
64-А20	64КУ/15	64КУ/16		П
64-А20	64КУ/15	ХТ3/8		
64-А21	64ЛМ/1	ХТ3/9		
64-А24	64КУ/14	ХТ3/10		
64-Н4	64R1/2	ХТ4/1		
64-Н5	64R2/2	ХТ4/2		

Типовой проект 903-1-183 Альбом 4.6

ТП 903-1-183 КИП-73 Лист 10

Копир. бумага Формат А4

Продолжение табл. 2

Проводник	Откуда идет	Куда поступает	Данные провода	Примечание
909	4ТС/2	4ТС/3		П
909	4ТС/2	ХТ6/4		
913	5ТС/2	5ТС/3		П
913	5ТС/2	ХТ6/5		
917	6ТС/2	6ТС/3		П
917	6ТС/2	ХТ6/6		
919	7ТС/2	7ТС/3		П
919	7ТС/2	ХТ6/7		
923	8ТС/2	8ТС/3		П
923	8ТС/2	ХТ6/8		
925	9ТС/2	9ТС/3		П
925	9ТС/2	ХТ9/3		
927	10ТС/2	10ТС/3		П
927	10ТС/2	ХТ7/7		
929	11ТС/2	11ТС/3	ПВ 1х1,5	П
929	11ТС/2	ХТ7/8		
943	П0/3	П0/7		П
943	П0/3	ХТ9/9		
945	П0/16	ХТ7/3		
953	КСС/14	ХТ7/4		
955	КСС/13	ХТ7/5		
957	КСС/22	ХТ7/6		
66-А11	66Л0/1	ХТ4/4		
66-А12	66КУ/10	66КУ/11		П
66-А12	66КУ/10	ХТ4/5		
66-А13	66ЛМ/2	66R3/1		
66-А15	66КУ/9	ХТ4/6		

Инв. № подл. | Подпись и дата | Взам. инв. №

Типовой проект 903-1-183 Альбом 4.6

ТП 903-1-183 КИП-73 Лист 9

Копир. бумага 17077-19 АБ Формат А4

Продолжение табл. 2

Проводник	Откуда идет	Куда поступает	Данные провода	Примечание
49-27	49Л3/1	ХТ14/1		
49-29	49Л0/2	49R1/1		
49-31	49Л3/2	49R2/1		
48-11	49ВИ/9	48ВИ/3		
48-13	49ВИ/11	ХТ2/6		
47-9	47ВИ/1	ХТ12/1		
47-10	47ВИ/6	ХТ12/2		
47-11	47Л0/1	ХТ12/3		
47-А12	47ВИ/3	47ВИ/4		П
47-А12	47ВИ/3	ХТ12/4		
47-15	47ВИ/5	ХТ12/6		
47-18	47ВИ/2	ХТ12/8	ПВ1×1,5	
47-А20	47ВИ/7	47ВИ/8		П
47-А20	47ВИ/7	ХТ12/9		
47-27	47Л3/1	ХТ12/10		
47-29	47Л0/2	47R1/1		
47-31	47Л3/2	47R2/1		
46-11	47ВИ/9	46ВИ/3		
46-13	47ВИ/11	ХТ1/5		
51-3	51ВИ/4	51ВЧ/5		
51-5	51ВИ/2	51ВИ/1		П
51-5	51ВИ/1	ХТ15/3		
51-5	ХТ15/3	ХТ15/4	перетычка блока	П
51-7	51ВЧ/17	51ВЧ/8	ПВ1×1,5	П
51-7	51ВЧ/8	ХТ15/5		

Типовой проект 903-1-183 Альбом 4.6

Инв.№ подл. | Подпись и дата | Взам.инв.№

ТП 903-1-183 КИП-73 Лист 12

Копировал Формат А4

Продолжение табл. 2

Проводник	Откуда идет	Куда поступает	Данные провода	Примечание
50-3	50ВИ/4	50ВЧ/5		
50-5	50ВИ/2	50ВИ/1	ПВ1×1,5	П
50-5	50ВИ/1	ХТ14/3		
50-5	ХТ14/3	ХТ14/4	перетычка блока	П
50-7	50ВЧ/17	50ВЧ/8		П
50-7	50ВЧ/8	ХТ14/5		
50-9	50ВЧ/20	ХТ14/6		
50-11	50ВИ/3	ХТ14/7		
50-13	50Л8/1	ХТ14/8		
50-29	50Л8/2	50Л0/2		
50-29	50Л0/2	50R/1		
50-31	50Л0/1	ХТ14/10		
50-163	50ВИ/6	51ВИ/6		
50-163	51ВИ/6	52ВИ/6		
50-163	52ВИ/6	ХТ9/10		
50-165	50ВИ/8	50ВЧ/9		
50-167	50ВЧ/10	50ВЧ/13	ПВ1×1,5	П
50-169	50ВЧ/16	ХТ15/1		
49-9	49ВИ/1	ХТ13/2		
49-10	49ВИ/6	ХТ13/3		
49-11	49Л0/1	ХТ13/4		
49-А12	49ВИ/3	49ВИ/4		П
49-А12	49ВИ/3	ХТ13/5		
49-15	49ВИ/5	ХТ13/7		
49-18	49ВИ/2	ХТ13/9		
49-А20	49ВИ/7	49ВИ/8		П
49-А20	49ВИ/7	ХТ13/10		

Типовой проект 903-1-183 Альбом 4.6

Инв.№ подл. | Подпись и дата | Взам.инв.№

ТП 903-1-183 КИП-73 Лист 11

Копировал Формат А4

Проводник	Откуда идет	Куда поступает	Данные провода	Примечание
48-5	48ВУ/1	ХТ2/2	ПВ 1х1,5	
48-5	ХТ2/2	ХТ2/3	перемычка блока	П
48-7	48ВУ/8	48ВУ/17		П
48-7	48ВУ/8	ХТ2/4		
48-9	48ВУ/20	ХТ2/5		
48-19	48ЛВ/1	ХТ2/8		
48-23	48ЛО/1	ХТ2/9		
48-29	48ЛВ/2	48ЛО/2		
48-29	48ЛО/2	48R/1	ПВ 1х1,5	
48-147	48ВУ/8	48ВУ/9		
48-149	48ВУ/10	48ВУ/13		П
48-149	48ВУ/10	ХТ2/10		
48-155	48ВУ/16	ХТ3/1		
46-3	46ВУ/4	46ВУ/5		
46-5	46ВУ/1	46ВУ/2		П
46-5	46ВУ/1	ХТ1/1		
46-5	ХТ1/1	ХТ1/2	перемычка блока	П
46-7	46ВУ/8	46ВУ/17		П
46-7	46ВУ/8	ХТ1/3		
46-9	46ВУ/20	ХТ1/4		
46-19	46ЛВ/1	ХТ1/7		
46-23	46ЛО/1	ХТ1/8	ПВ 1х1,5	
46-29	46ЛВ/2	46ЛО/2		
46-29	46ЛО/2	46R/1		
46-145	48ВУ/6	46ВУ/6		
46-145	46ВУ/6	ХТ9/2		
46-147	46ВУ/8	46ВУ/9		

Проводник	Откуда идет	Куда поступает	Данные провода	Примечание
51-9	51ВУ/20	ХТ15/6		
51-11	51ВУ/3	ХТ15/7		
51-13	51ЛВ/1	ХТ15/8		
51-29	51ЛВ/2	51ЛО/2		
51-29	51ЛО/2	51R/1		
51-31	51ЛО/1	ХТ15/10		
51-165	51ВУ/8	51ВУ/9	ПВ 1х1,5	
51-167	51ВУ/10	51ВУ/13		П
51-169	51ВУ/16	ХТ16/1		
52-3	52ВУ/4	52ВУ/5		
52-5	52ВУ/2	52ВУ/1		П
52-5	52ВУ/1	ХТ16/3		
52-5	ХТ16/3	ХТ16/4	перемычка блока	П
52-7	52ВУ/17	52ВУ/8		П
52-7	52ВУ/8	ХТ16/5		
52-9	52ВУ/20	ХТ16/6		
52-11	52ВУ/3	ХТ16/7		
52-13	52ЛВ/1	ХТ16/8		
52-29	52ЛВ/2	52ЛО/2		
52-29	52ЛО/2	52R/1	ПВ 1х1,5	
52-31	52ЛО/1	ХТ16/10		
52-165	52ВУ/8	52ВУ/9		
52-167	52ВУ/10	52ВУ/13		П
52-169	52ВУ/16	ХТ16/2		
48-3	48ВУ/4	48ВУ/5		
48-5	48ВУ/1	48ВУ/2		П

Инв. № подл. | Подпись и дата | Взам. инв. №

Таблица 3

Подключения проводок

Проводник	Контакт		Проводник	Контакт		Проводник	Контакт	
	ХТ1		64-А21	9		941	1	
46-19	7		64-А24	10		941	1	
46-5	1						7ТС	
46-5	1	П		ХТ4				
46-5	2	П				919	2	
46-7	3		64-Н4	1		919	2	П
46-9	4		64-Н5	2		919	3	П
46-13	5		66-А11	4		939	4	
46-149	9		66-А12	5		939	4	
46-155	10		66-А15	6		941	1	
46-23	8		66-А16	7		941	1	
	ХТ2		66-А19	8				
48-19	8		66-А20	9			3ТС	
48-5	2		66-А21	10				
48-5	2	П				905	2	
48-5	3	П		ХТ5		905	2	П
48-7	4		55-1 55-2	4 5		905	3	П
48-9	5		66-А24	1		939	4	
48-13	6		66-Н4	2		939	4	
48-149	10		66-Н5	3		941	1	
48-23	9		27-1	6		941	1	
	ХТ3		27-2	7				
48-155	1		56-1 56-2	8 9			1ТС	
64-А11	3			10ТС				
64-А12	4		927	2		901	2	
64-А15	5		927	2	П	901	2	П
64-А16	6		927	3	П	901	3	П
64-А19	7		939	4		939	4	
64-А20	8		939	4		939	4	

Продолжение табл.3 Продолжение табл.3

Продолжение табл.2

Проводник	Откуда идёт	Куда поступает	Данные провода	Примечание
46-149	46 ВУ/10	46 ВУ/13		П
46-149	46 ВУ/10	ХТ1/9	ПВ 1х1,5	
46-155	46 ВУ/16	ХТ1/10		
55-1	В-55/1	ХТ5/4		
55-2	В-55/2	ХТ5/5		
27-1	В-27/1	ХТ5/6	ПГВ 1х1	
27-2	В-27/2	ХТ5/7		
2ТС	ХТ10/1	В-2, К/1		
2ТС	ХТ10/1	ХТ10/2	перемычка блока	П
+2ТС-1	В-2, К2/1А	ХТ10/3		
56-1	В-56/1	ХТ5/8		
-2ТС-1	В-2, К2/1Б	ХТ10/5		
56-2	В-56/2	ХТ5/9		
+2ТС-2	В-2, К2/2А	ХТ10/7	ПГВ 1х1	Измерительные цепи
-2ТС-2	В-2, К2/2Б	ХТ10/9		
+2ТС-3	В-2, К2/3А	ХТ11/3		
-2ТС-3	В-2, К2/3Б	ХТ11/5		
Земля	В-2/⏚	рейка/⏚		
Земля	Рейка для установки аппаратов/⏚	Стойка/⏚	ПВ 1х1,5	

Инв.№ подл. | Подп. и дата | Взам.инв.№

Продолжение табл. 3

Проводник	Контакт
	КСС
837	21
837	21
953	14
955	13
957	22
	ПО
837	14
837	14 П
837	19 П
939	5
939	5 П
939	17 П
941	1
941	1 П
941	13 П
941	13
0	15
943	3
943	3 П
943	7 П
945	16
939	17
	ББЛМ
ББ-А21	1

Продолжение табл. 3

Проводник	Контакт
ББ-А13	2
	ББR3
ББ-А13	1
0	2
	ББR1
ББ-А17	1
ББ-Н4	2
	ББЛО
ББ-А11	1
ББ-А17	2
	ББЛ3
ББ-А19	1
ББ-А18	2
	ББR2
ББ-А18	1
ББ-Н5	2
	ББКЧ
ББ-А15	9
ББ-А12	10
ББ-А12	10 П
ББ-А12	11 П

Продолжение табл. 3

Проводник	Контакт
ББ-А16	12
ББ-А16	12 П
ББ-А16	13 П
ББ-А20	15
ББ-А20	15 П
ББ-А20	16 П
ББ-А24	14
	БЧЛМ
Б4-А21	1
Б4-А13	2
	Б4R3
Б4-А13	1
0	2
0	2
	Б4R1
Б4-А17	1
Б4-Н4	2
	Б4ЛО
Б4-А11	1
Б4-А17	2
	Б4Л3
Б4-А19	1
Б4-А18	2

Продолжение табл. 3

Проводник	Контакт
941	1
941	1
	11ТС
929	2
929	2 П
929	3 П
939	4
939	4
941	1
941	1
	8ТС
923	2
923	2 П
923	3 П
939	4
939	4
941	1
941	1
	6ТС
917	2
917	2 П
917	3 П
939	4

Продолжение табл. 3

Проводник	Контакт
939	4
941	1
941	1
	2ТС
903	2
903	2 П
903	3 П
939	4
939	4
939	4
941	1
941	1
	9ТС
925	2
925	2 П
925	3 П
939	4
939	4
941	1
941	1
	5ТС
913	2
913	2 П
913	3 П

Продолжение табл. 3

Проводник	Контакт
939	4
939	4
941	1
941	1
	4ТС
909	2
909	2 П
909	3 П
939	4
941	1
	В-27
27-1	1
27-2	2
	В-2
0	К1/Н
828	К1/1
+2ТС-1	К2/1А
-2ТС-1	К2/1Б
+2ТС-2	К2/2А
-2ТС-1	К2/2Б
2ТС	К1/1
+2ТС-3	К2/3А
-2ТС-3	К2/3Б

Альбом 4.6

Типовой проект 903-1-183

Продолжение табл. 3

Проводник	Контакт
	47ЛО
47-11	1
47-29	2
	47R1
47-29	1
0	2
0	2
	47ЛЗ
47-27	1
47-31	2
	47R2
47-31	1
0	2
0	2
	47ВИ
47-18	2
47-9	1
47-A12	3
47-A12	3 П
47-A12	4 П
47-15	5
47-10	6
47-A20	7
47-A20	7 П

Продолжение табл. 3

Проводник	Контакт
47-A20	8 П
46-11	9
46-13	11
	51ЛВ
51-13	1
51-29	2
	51ЛО
51-31	1
51-29	2
51-29	2
	51R
51-29	1
0	2
0	2
	51ВУ
51-3	5
51-7	8
51-7	8 П
51-7	17 П
51-9	20
51-165	9
51-167	10 П
51-167	13 П
51-169	16

Продолжение табл. 3

Проводник	Контакт
	51ВИ
51-5	1
51-5	2 П
51-5	1 П
51-3	4
51-11	3
50-163	6
50-163	6
51-165	8
	48ВИ
48-5	1
48-5	1 П
48-5	2 П
48-3	4
48-11	3
46-145	6
48-147	8
	46ВИ
46-5	1
46-5	1 П
46-5	2 П
46-3	4
46-11	3
46-145	6
46-145	6

Т.П. 903-1-183 КиП-73 Лист 20

Инв. № подл. | Подп. и дата | Взам. инв. №

Альбом 4.6

Типовой проект 903-1-183

Продолжение табл. 3

Проводник	Контакт
	64R2
64-A18	1
64-H5	2
	64КУ
64-A15	9
64-A12	10
64-A12	10 П
64-A12	11 П
64-A16	12
64-A16	12 П
64-A16	13 П
64-A20	15
64-A20	15 П
64-A20	16 П
64-A24	14
	50ЛВ
50-13	1
50-29	2
	50ЛО
50-31	1
50-29	2
50-29	2

Продолжение табл. 3

Проводник	Контакт
	50R
50-29	1
0	2
	50ВУ
50-3	5
50-7	8
50-7	8 П
50-7	17 П
50-9	20
50-165	9
50-167	10 П
50-167	13 П
50-169	16
	50ВИ
50-5	1
50-5	1 П
50-5	2 П
50-3	4
50-11	3
50-163	6
50-165	8
	49ЛО
49-11	1
49-29	2

Продолжение табл. 3

Проводник	Контакт
	49R1
49-29	1
0	2
	49ЛЗ
49-27	1
49-31	2
	49R2
49-31	1
0	2
0	2
	49ВИ
49-18	2
49-A12	3
49-A12	3 П
49-A12	4 П
49-9	1
49-15	5
49-10	6
49-A20	7
49-A20	7 П
49-A20	8 П
48-11	9
48-13	11

Т.П. 903-1-183 КиП-73 Лист 19

Инв. № подл. | Подп. и дата | Взам. инв. №

Альбом 4.6

Типовой проект 903-1-183

Инв.№ подл. | Подп. и дата | Взам.инв.№

Продолжение табл. 3

Проводник	Контакт
46-147	8
	52ЛВ
52-13	1
52-29	2
	52ЛО
52-31	1
52-29	2
52-29	2
	52R
52-29	1
0	2
0	2
	52ВЧ
52-3	5
52-7	8
52-7	8 П
52-7	17 П
52-9	20
52-165	9
52-167	10 П
52-167	13 П
52-169	16

Продолжение табл. 3

Проводник	Контакт
	52ВЧ
52-5	1
52-5	1 П
52-5	2 П
52-3	4
52-11	3
52-163	6
52-163	6
52-165	8
	48ЛВ
48-19	1
48-29	2
	48ЛО
48-23	1
48-29	2
40-29	2
	48R
48-29	1
0	2
	48ВЧ
48-3	5
48-7	8
48-7	8 П
48-7	17 П

Продолжение табл. 3

Проводник	Контакт
48-9	20
48-147	9
48-149	10
48-149	10 П
48-149	13 П
48-155	16
	46ЛВ
46-19	1
46-29	2
	46ЛО
46-23	1
46-29	2
46-29	2
	46R
46-29	1
0	2
0	2
	46ВЧ
46-3	5
46-7	8
46-7	8 П
46-7	17 П
46-9	20
46-147	9

Альбом 4.6

Типовой проект 903-1-183

Продолжение табл. 3

Проводник	Контакт
46-149	10
46-149	10 П
46-149	13 П
46-155	16
	ХТ6
901	1
903	2
905	3
909	4
913	5
917	6
919	7
923	8
939	9
939	9 П
939	10 П
	ХТ7
941	1
941	1 П
941	2 П
945	3
953	4
955	5
957	6

Продолжение табл. 3

Проводник	Контакт
927	7
929	8
850	9
861	10
	ХТ8
828	4
837	5
837	5 П
837	6 П
837	6 П
837	7 П
837	7 П
837	8 П
837	8 П
837	9 П
	ХТ9
46-143	2
925	3
0	4
0	4 П
0	5 П
0	5 П
0	6 П
0	6 П
0	7 П
0	7 П

Продолжение табл. 3

Проводник	Контакт
0	8 П
0	8
0	8
0	8
0	7
0	7
943	9
50-163	10
	ХТ10
2ТС	1
2ТС	1 П
2ТС	2 П
+2ТС-1	3
+2ТС-1	3 П.К
+2ТС-1	4 П.К
-2ТС-1	5
-2ТС-1	5 П.К
-2ТС-1	6 П.К
+2ТС-2	7
+2ТС-2	7 П.К
+2ТС-2	8 П.К
-2ТС-2	9
-2ТС-2	9 П.К
-2ТС-2	10 П.К
	ХТ11
+2ТС-3	
+2ТС-3	1 П.К
+2ТС-3	2 П.К

Типовой проект 903-1-183 Альбом 4.6

Поз.	Обозначение	Наименование	Кол.	Примеч.
		Материалы		
10		Провод 380 ГОСТ 6323-71		
		ПВ 1х1,5	100м	

ТП 903-1-183 КИП-74 Лист 2

Копир. Тукиш Формат 11

Типовой проект 903-1-183 Альбом 4.6

Поз.	Обозначение	Наименование	Кол.	Примеч.
		Стандартные изделия		
1		Стойка статива		
		СП-600 УЧ-1Р00		
		ОСТ 36.13-76	1	
2		Рейка РЧ ТКЗ-101-77	13	У6 ТМЗ-1-77
		Прочие изделия		
3		Выключатель пакетный		
		ПВМ2-10		
		МРТУ 16-526.019-66	1	У17 ТМЗ-14-77
4		Выключатель автоматический А63М		
		ТУ16.522.110-74		У1 ТМЗ-14-77
		Jн=0,63А; Jо=1,3 Jн	31	
5		Предохранитель трубчатый ПТ; 6А; 250В		
		ТУ36.1101-71	1	У21 ТМЗ-14-77
6		Розетка штепсельная		
		РШ-К-2-С-02-6/10/220		
		ТУ16-536.162-75	2	У68 ТМЗ-14-77
7		Блок зажимов Б310		
		ТУ36.1750-74	5	
8		Упор ТУ36.1751-74	32	
9		Перемычка ТУ36.1752-74	7	

Взам. инв. № | Подп. и дата | Инв. № подл.

Гл. инж. пр.	Думан	
Нач. отд.	Мейман	
Н. контр.	Кушель	
Гл. техн.	Конькова	
Рук. гр.	Крауле	
Ст. инж.	Руттасе	

ТП 903-1-183 КИП-74

Щит 13
Общий вид.

Стадия	Масса	Масштаб
Р		

Лист 1 Листов 11

Госстрой Латв. ССР
ЛАТГИПРОПРОМ
г. Рига

Пров. Федорова Копир. Тукиш Формат 1

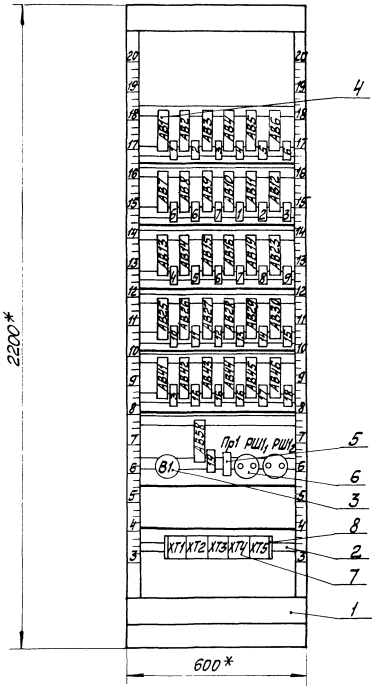

1 * Размеры для справок.
2 Покрытие - вариант 7 ОСТ 36.13-76.
3 По данному черт. изготовить 1 щит.
4 Таблицы соединений и подключений выполнены на основании КИП-39 ал. 4.2

ТП 903-1-183 КИП-74	Лист 3

Копировал: Лист 17233-9 Формат А2

Альбом 4.6

Типовой проект 903-1-183

Инв.№ подл. | Подп. и дата | Взам.инв.№

Таблица 1

Надписи на табло и в рамках

продолжение табл.1

№№ надписи	Надпись	кол.
	Упор	
1	Регулятор уровня деаэрированной воды	2
2	Регулятор температуры деаэрированной воды	2
3	Регулятор температуры химочищенной воды	3
4	Регулятор подпитки	2
5	Регулятор температуры	3
6	Регулятор расхода	3
7	Регулятор давления мазута	2
8	Расход подпиточной воды	1
9	Расход сетевой воды	1
10	Расход обратного мазута	1
11	Расход мазута за котел КВ-ГМ-50	1
12	Расход газа после фильтра поз. Г-11	1
13	Расход газа после фильтра поз. Г-11,	1
14	Давление газа к котлам КВ-ГМ-50	1
15	Давление газа к котлам ДЕ-10-14ГМ	1
16	Регулятор подпитки зимний	3
17	Расход сетевой воды	1
18	Расход подпиточной воды	1
19	Управление клапаном химочищенной воды	1

Альбом 4.6

Типовой проект 903-1-183

Инв.№ подл. | Подп. и дата | Взам.инв.№

Таблица 2

Соединения проводок

проводник	Откуда идет	Куда поступает	данные провода	Примечание
0	XT1/4	XT1/5		П
0	XT1/5	XT1/6		П
0	XT1/6	XT1/7		П
0	XT1/7	XT1/8		П
0	XT1/8	XT1/9		П
0	XT1/9	XT1/10		П
А 804	АВ1/1	АВ2/1		
А 804	АВ2/1	АВ3/1		
А 804	АВ3/1	АВ4/1		
А 804	АВ4/1	АВ5/1		
А 804	АВ5/1	АВ6/1		
А 804	АВ6/1	АВ12/1		
А 804	АВ12/1	АВ11/1		
А 804	АВ11/1	АВ10/1		
А 804	АВ10/1	АВ9/1		
А 804	АВ9/1	АВ8/1	ПВ 1х1,5	
А 804	АВ8/1	АВ7/1		
А 804	АВ7/1	АВ13/1		
А 804	АВ13/1	АВ14/1		
А 804	АВ14/1	АВ15/1		
А 804	АВ15/1	АВ16/1		
А 804	АВ16/1	АВ19/1		
А 804	АВ19/1	АВ23/1		
А 804	АВ23/1	АВ30/1		
А 804	АВ30/1	АВ29/1		
А 804	АВ29/1	АВ28/1		

Продолжение табл. 2

Проводник	Откуда идет	Куда поступает	Данные провода	Примечание
820	АВ15/2	ХТ3/5		
821	АВ16/2	ХТ3/6		
825	АВ17/2	ХТ3/7		
829	АВ23/2	ХТ3/8		
831	АВ25/2	ХТ3/9		
832	АВ26/2	ХТ3/10		
833	АВ27/2	ХТ4/1		
834	АВ28/2	ХТ4/2		
835	АВ29/2	ХТ4/3		
836	АВ30/2	ХТ4/4		
854	АВ44/2	ХТ4/5		
855	АВ42/2	ХТ4/6	ПВ1х1,5	
856	АВ43/2	ХТ4/7		
857	АВ44/2	ХТ4/8		
870	АВ58/2	ХТ4/9		
859	АВ46/2	ХТ4/10		
858	АВ45/2	ХТ5/1		
847	Пр1/1	ХТ5/3		
848	РШ1-1/2	РШ1-2/2		
848	РШ1-1/2	ХТ5/2		
851	Пр1/2	РШ1-1/1		
	РШ1-1/1	РШ1-2/1		

Продолжение табл. 2

Проводник	Откуда идет	Куда поступает	Данные провода	Примечание
А804	АВ28/1	АВ27/1		
А804	АВ27/1	АВ26/1		
А804	АВ26/1	АВ25/1		
А804	АВ25/1	АВ41/1		
А804	АВ41/1	АВ42/1		
А804	АВ42/1	АВ43/1	ПВ1х1,5	
А804	АВ43/1	АВ44/1		
А804	АВ44/1	АВ45/1		
А804	АВ45/1	АВ46/1		
А804	АВ46/1	АВ58/1		
А804	АВ58/1	ХТ1/3		
А804	ХТ1/3	ХТ1/2		П
А804	В1/С2	ХТ1/2		
А803	В1/L2	ХТ1/1		
806	АВ1/2	ХТ2/1		
807	АВ2/2	ХТ2/2		
808	АВ3/2	ХТ2/3		
809	АВ4/2	ХТ2/4		
810	АВ5/2	ХТ2/5		
811	АВ6/2	ХТ2/6		
812	АВ7/2	ХТ2/7	ПВ1х1,5	
813	АВ8/2	ХТ2/8		
814	АВ9/2	ХТ2/9		
815	АВ10/2	ХТ2/10		
816	АВ11/2	ХТ3/1		
817	АВ12/2	ХТ3/2		
818	АВ13/2	ХТ3/3		
819	АВ14/2	ХТ3/4		

Типовой проект 903-1-183 Альбом 4.6

Инв. № подл. | Подпись и дата | Взам. инв. №

Инв. № подл. | Подпись и дата | Взам. инв. №

Таблица 3

Подключения проводов

Альбом 46

Типовой проект 903-1-183

Продолжение табл. 3		Продолжение табл. 3		Продолжение табл. 3	
Проводник	Контакт	Проводник	Контакт	Проводник	Контакт
	АВ16		АВ27		АВ42
А804	1	А804	1	А804	1
А804	1	А804	1	А804	1
821	2	833	2	855	2
	АВ19		АВ28		АВ43
А804	1	А804	1	А804	1
А804	1	А804	1	А804	1
825	2	834	2	856	2
	АВ23		АВ29		АВ44
А804	1	А804	1	А804	1
А804	1	А804	1	А804	1
829	2	835	2	857	2
	АВ25		АВ30		АВ45
А804	1	А804	1	А804	1
А804	1	А804	1	А804	1
831	2	836	2	858	2
	АВ26		АВ41		АВ46
А804	1	А804	1	А804	1
А804	1	А804	1	А804	1
832	2	854	2	859	2

Альбом 46

Типовой проект 903-1-183

Продолжение табл. 3		Продолжение табл. 3		Продолжение табл. 3	
Проводник	Контакт	Проводник	Контакт	Проводник	Контакт
	АВ1		АВ6		АВ11
А804	1	А804	1	А804	1
806	2	811	2	816	2
	АВ2		АВ7		АВ12
А804	1	А804	1	А804	1
А804	1	А804	1	А804	1
807	2	812	2	817	2
	АВ3		АВ8		АВ13
А804	1	А804	1	А804	1
А804	1	А804	1	А804	1
808	2	813	2	818	2
	АВ4		АВ9		АВ14
А804	1	А804	1	А804	1
А804	1	А804	1	А804	1
809	2	814	2	819	2
	АВ5		АВ10		АВ15
А804	1	А804	1	А804	1
А804	1	А804	1	А804	1
810	2	815	2	820	2

Инв. № подл. | Подп. и дата | Взам. инв. №

Альбом 4.6

Типовой проект 903-1-183

Продолжение табл. 3

Проводник	Контакт
	XT5
858	1
848	2
847	3

Продолжение табл. 3

Проводник	Контакт

Типовой проект 903-1-183 Альбом 4.6

Поз.	Обозначение	Наименование	Кол.	Примеч.
		МКУ-48С; ~ 220В; 4з.		
		РАО.450.002-ТУ	8	У94 ТМ3-13-77
		Реле промежуточное		
		ТУ16-523.457-74, ~220В		
11		ПЭ-21-15; 4з. 4р	6	У139 ТМ3-28-77
12		ПЭ-21-18; 2з. 2р	8	У174 ТМ3-28-77
13		Реле промежуточное		
		РП-12; ~ 220В	3	У55 ТМ3-13-77
		ТУ16-523.072-75		
		Выключатель автомати-		
		ческий А63М; ~220В		
		ТУ16.522.110-74		У1 ТМ3-14-77
14		Jн = 3,2А; J0 = 1,3 Jн	1	
15		Jн = 0,63А; J0 = 1,3 Jн	5	
16		Сетевой выпрямитель		
		СВ-4М; ~ 220В/~48; 20ВА	1	У6 ТМ3-16-77
17		Предохранитель трубчатый		
		ПТ; 250В; 6А		
		ТУ36.1101-71	1	У21 ТМ3-14-77
18		Розетка штепсельная		
		РШ-К-2-С-02-6/10/220		
		ТУ16-536.162 — 75	2	У68 ТМ3-14-77
19		Резистор ВС-5		
		6,2 К Ом; 5 Вт	1	
20		Сирена ВСС-3, ~ 220В	1	
21		Блок зажимов 6310		
		ТУ36.1750-74	24	
22		Упор ТУ36.1751-74	12	
23		Перемычка ТУ36.1752-74	14	

ТП 903-1-183 КИП-75 Лист 2

Копир. Тукиш Формат 11

Типовой проект 903-1-183 Альбом 4.6

Поз.	Обозначение	Наименование	Кол.	Примеч.
		Стандартные изделия		
1		Стойка статива		
		С-1-800 УЧ1Р00		
		ОСТ 36.13-76	1	
2		Резистор ПЭ-7,5		У1 ТМ3-19-77
		2000 Ом; 7,5 Вт		
		ГОСТ 6513-75	1	
3		Рейка Р5 ТК3-101-77	1	У5 ТМ3-2-77
4		Рейка Р7 ТК3.101-77	1	У7 ТМ3-2-77
5		Рейка Р1 ТК3-100-77	4	У1 ТМ3-1-77
6		Рейка 6 ТК3-101-77	16	У7 ТМ3-1-77
		Прочие изделия		
7		Реле импульсной сигнали-		
		зации РИС-33М		
		ТУ16-523.311-78	1	У31 ТМ3-13-77
8		Реле напряжения		
		РН-54/160; ~220В		
		40 ÷ 160В		
		ТУ16-523.500-75	1	У34 ТМ3-13-77
9		Реле промежуточное		
		РП-256; ~ 220В; 2р. 3з.		
		ТУ16-523.483-74	3	У62 ТМ3.13-77
10		Реле промежуточное		

Взам. инв. №

Подп. и дата

Инв. № подл.

Гл. инж. пр.	Думан	
Нач. отд.	Мейман	
Н. контр.	Кушель	
Гл. техн.	Конькова	
Рук. гр.	Краупе	
Ст. инж.	Руттасе	
Пров.	Федорова	

ТП 903-1-183 КИП-75

Щит 14
Общий вид

Стадия	Масса	Масштаб
Р		

Лист 1 Листов 28

Госстрой Латв. ССР
ЛАТГИПРОПРОМ
г. Рига

Копир. Тукиш 17077-1959 Формат 11

Альбом 4.6

Типовой проект 903-1-183

Таблица

Надписи на табло и в рамках — Продолжение табл.

№ надписи	Надпись	Кол.	№ надписи	Надпись	Кол.
	Упор				
1	Давление паровоздушной смеси	1			
2	Лагометр В-1	1			
3	Давление сетевой воды	1			
4	Аварийная сигнализация	1			
5	Общие цепи летних сетевых насосов	1			
6	Общие цепи зимних сетевых насосов	1			

Копировал: Волкова Формат А1

Альбом 4.6

Типовой проект 903-1-183

Инв.№подл. | Подп. и дата | Взам.инв.№

Поз.	Обозначение	Наименование	Кол.	Приме
		Материалы		
24		Провод ЗВО ГОСТ6323-71 ПВ 1х1,5	500м	

Копировал: Волкова

Типовой проект 903-1-183 Альбом 4.6

Вид на внутренние плоскости (развернуто)

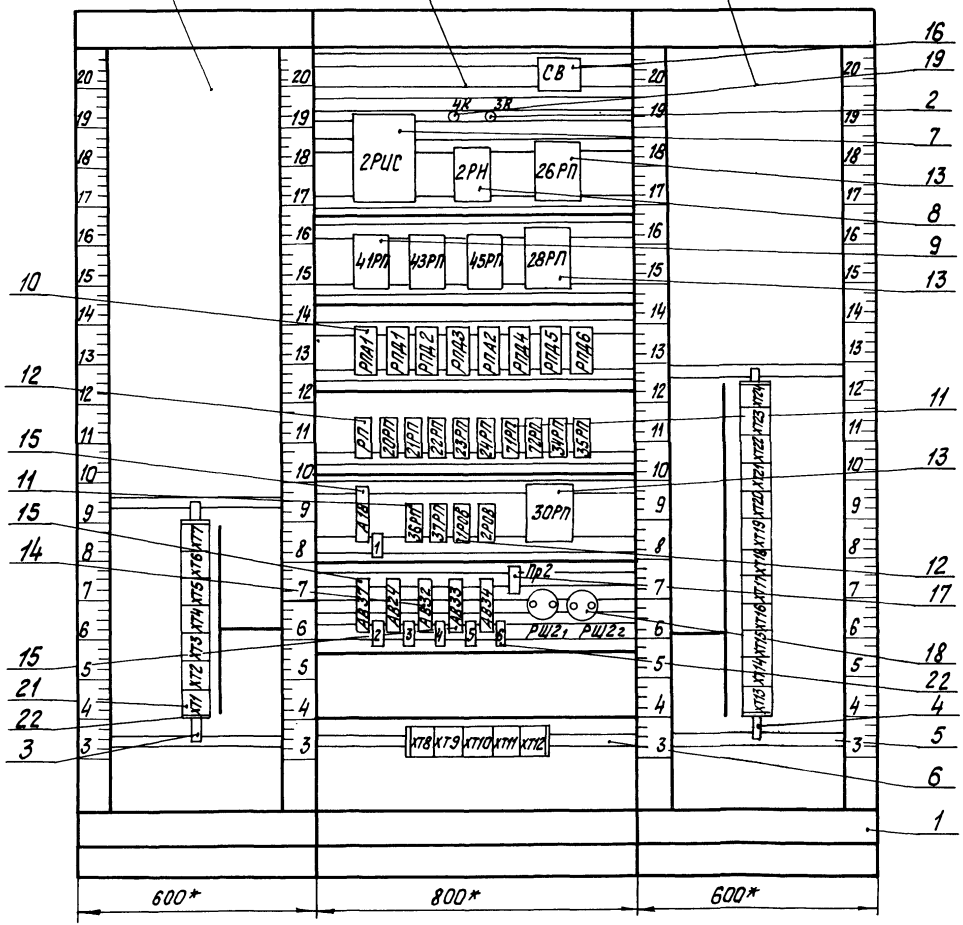

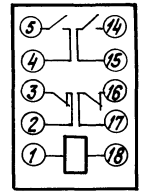

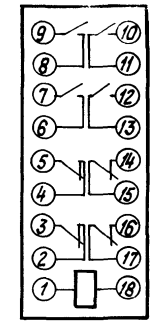

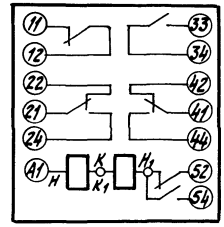

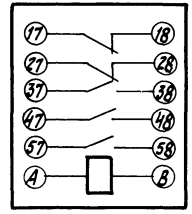

1.* Размеры для справок.
2. Покрытие-вариант ТОСТ 36.13-76.
3. По данному черт. изготовить 1 щит.
4. Таблицы соединений и подключений выполнены на основании черт. КИП-36; КИП-39 ал. 4.2 Э-69; Э-71 ал. 3.3.

Инв. № подл.	Подп. и дата	Взам. инв. №

ТП 903-1-183 КИП-75 | Лист 4

Копир. Тикши 17077-1961 Формат 12

Продолжение табл. 2

Проводник	Откуда идёт	Куда поступает	Данные провода	Примечание
0	36РП/18	37РП/18		
0	37РП/18	ХТ11/2		
0	1РОВ/18	2РОВ/18		
0	2РОВ/18	ХТ11/3		
0	41РП/8	43РП/8		
0	43РП/8	45РП/8	ПВ1х1,5	
0	45РП/8	РПД6/8		
А804	АВ18/1	АВ37/1		
А804	АВ37/1	АВ24/1		
А804	АВ24/1	АВ32/1		
А804	АВ32/1	АВ33/1		
А804	АВ33/1	АВ34/1		
А804	АВ34/1	ХТ9/9		
А804	ХТ9/9	ХТ9/10		П
824	АВ18/2	ХТ10/1		
830	АВ24/2	ХТ10/2	ПВ1х1,5	
838	АВ32/2	ХТ10/3		
838	ХТ10/3	ХТ10/4		П
41-123	АВ33/2	ХТ10/8		
26-101	АВ34/2	ХТ10/9		
843	АВ37/2	СВ,~220В/1		
844	СВ,-4В/3	ХТ10/5		
845	СВ,-4В/4	ХТ10/6	ПВ1х1,5	
847	ХТ11/7	Пр2/1		
850	Пр2/2	РШ21/1		
850	РШ21/1	РШ22/1		
848	РШ22/2	РШ21/2		

Альбом 4.6
Типовой проект 903-1-183
Инв. № подл. | Подп. и дата | Взам. инв. №

Соединения проводок

Таблица 2

Проводник	Откуда идёт	Куда поступает	Данные провода	Примечание
0	СВ ~220В/2	ХТ11/1	ПВ1х1,5	
0	ХТ11/1	ХТ11/2		П
0	ХТ11/2	ХТ11/3		П
0	ХТ11/3	ХТ11/4		П
0	ХТ11/4	ХТ11/5		П
0	ХТ11/5	2РИС/20		
0	2РИС/20	2РИС/18		П
0	2РИС/18	2РИС/16		П
0	2РИС/16	2РН/4		
0	2РН/4	РП/18		
0	РПА1/8	РПД1/8		
0	РПД1/8	РПД2/8		
0	РПД2/8	РПД3/8		
0	РПД3/8	ХТ 11/5		
0	ХТ11/4	РПА2/8		
0	РПА2/8	РПД4/8	ПВ1х1,5	
0	РПД4/8	РПД5/8		
0	РПД5/8	РПД6/8		
0	20РП/18	21РП/18		
0	21РП/18	22РП/18		
0	22РП/18	23РП/18		
0	23РП/18	24РП/18		
0	24РП/18	ХТ11/4		
0	ХТ11/5	71РП/18		
0	71РП/18	72РП/18		
0	72РП/18	34РП/18		
0	34РП/18	35РП/18		

Копировал Макс Формат А4

Продолжение табл. 2

Проводник	Откуда идёт	Куда поступает	Данные провода	Примечание
741	20РП/17	ХТ8/2		
741	20РП/17	21РП/17		
741	21РП/17	22РП/17		
741	22РП/17	23РП/17		
741	23РП/17	24РП/17		
739	20РП/16	ХТ8/1		
745	21РП/16	ХТ8/3		
749	22РП/16	ХТ8/4		
753	23РП/16	ХТ8/5		
757	24РП/16	ХТ8/6		
763	36РП/14	ХТ8/7		
765	36РП/15	ХТ8/8		
765	36РП/15	37РП/15		
771	37РП/14	ХТ8/9		
777	34РП/2	ХТ17/6		
779	34РП/3	ХТ9/6	ПВ1х1,5	
779	34РП/3	35РП/3		
785	35РП/2	ХТ17/7		
838	РПА1/5	ХТ10/4		
838	РПА2/1	РПА1/5		
787	РПА1/10	ХТ8/10		
789	РПА2/6	ХТ9/1		
26-а1	26РП/21	ХТ3/6		
26-С1	26РП/А1	ХТ3/7		
26-5	РПА1/2	ХТ3/8		
26-7	РПА1/7	ХТ3/9		

Альбом 4.6

Типовой проект 903-1-183

Инв. № подл. | Подп. и дата | Взам. инв. №

ТП 903-1-183 КИП-75 Лист 9

Копировал: [illegible] Формат 11

Продолжение табл. 2

Проводник	Откуда идёт	Куда поступает	Данные провода	Примечание
848	РШ2₁/2	ХТ11/9	ПВ1х1,5	
847	ХТ11/7	ХТ11/8		П
848	ХТ11/9	ХТ11/10		П
838	2РИС/15	4R/1		
838	4R/1	2РН/5		
838	2РН/5	РП/4		
838	РП/4	АВ32/2		
1005	2РИС/19	2РИС/17		П
1005	2РИС/17	3R/2		
1005	3R/2	ХТ9/2		
1007	3R/1	ХТ9/3		
1009	2РН/6	2РН/7		П
1009	2РН/7	4R/2		
1011	2РИС/7	2РН/1	ПВ1х1,5	
1013	2РИС/6	2РН/3		
1015	2РИС/14	ХТ9/4		
1017	2РИС/13	ХТ9/7		
1019	2РИС/12	ХТ9/5		
1021	2РИС/11	РП/1		
1023	РП/5	ХТ11/6		
1027	71РП/2	ХТ17/8		
1029	71РП/3	ХТ9/8		
1029	71РП/3	72РП/3		
1033	72РП/2	ХТ17/9		

Альбом 4.6

Типовой проект 903-1-183

Инв. № подл. | Подп. и дата | Взам. инв. №

ТП 903-1-183 КИП-75 Лист 8

Копировал: [illegible] 17077-19 63 Формат 11

Альбом 4.6

Типовой проект 903-1-183

Продолжение табл. 2

Проводник	Откуда идёт	Куда поступает	Данные провода	Примечание
28-111	28РП/41	ХТ6/1		
28-115	РПД2/6	РПД2/3		Л
28-115	РПД2/6	ХТ6/2		
28-117	РПД2/2	ХТ5/10		
			ПВ1х1,5	
30-01	30РП/21	ХТ6/4		
30-С1	30РП/А1	ХТ6/5		
30-5	РПА1/1	ХТ6/6		
30-7	РПА1/6	ХТ6/7		
30-9	30РП/52	ХТ6/8		
30-11	30РП/64	ХТ6/9		
30-13	30РП/24	ХТ6/10		
30-17	30РП/22	ХТ7/1		
30-105	РПД3/1	ХТ7/2		
30-105	ХТ7/2	ХТ7/3		Л
30-111	30РП/41	ХТ7/6		
30-119	РПД3/6	РПД3/3		Л
30-119	РПД3/6	ХТ7/4		
30-121	РПД3/2	ХТ7/5		
			ПВ1х1,5	
41-5	41РП/57	ХТ19/1		
41-9	41РП/А	РПА2/7		
41-9	41РП/А	ХТ19/2		
41-13	РПА2/2	ХТ19/3		
41-15	41РП/58	ХТ19/4		

Альбом 4.6

Типовой проект 903-1-183

Продолжение табл. 2

Проводник	Откуда идёт	Куда поступает	Данные провода	Примечание
26-9	26РП/52	ХТ3/10		
26-11	26РП/64	ХТ4/1		
26-13	26РП/24	ХТ4/2	ПВ1х1,5	
26-17	26РП/22	ХТ4/3		
26-105	РПД1/1	ХТ4/4		
26-105	ХТ4/4	ХТ4/5		Л
26-107	РПД1/6	РПД1/3		Л
26-107	РПД1/3	ХТ4/6		
26-109	РПД1/2	ХТ4/7		
26-113	26РП/42	28РП/42		
26-113	28РП/42	РПД3/7		
26-113	РПД3/7	РПД2/7		
26-113	РПД2/7	РПД1/7		
26-113	РПД1/7	РПА1/3		
26-113	РПА1/3	30РП/42		
26-111	26РП/41	ХТ4/8		
			ПВ1х1,5	
28-01	28РП/21	ХТ4/10		
28-С1	28РП/А1	ХТ5/1		
28-5	РПА1/4	ХТ5/2		
28-7	РПА1/9	ХТ5/3		
28-9	28РП/52	ХТ5/4		
28-11	28РП/64	ХТ5/5		
28-13	28РП/24	ХТ5/6		
28-17	28РП/22	ХТ5/7		
28-105	РПД2/1	ХТ5/8		
28-105	ХТ5/8	ХТ5/9		Л

Инв. № подл. | Подп. и дата | Взам. инв. №

Альбом 4.6

Типовой проект 903-1-183

Инв.№ подл. | Подп. и дата | Взам. инв.№

Продолжение табл. 2

Проводник	Откуда идёт	Куда поступает	Данные провода	Примечание
45-9	45 РП/А	ХТ 21/7		
45-13	РПА 2/4	ХТ 21/8	ПВ1х1,5	
45-15	45 РП/58	ХТ 21/9		
45-127	РПД 6/1	ХТ 21/10		
45-127	ХТ 21/10	ХТ 22/1		
45-133	45 РП/17	ХТ 22/4		
45-141	РПД 5/6	РПД 6/3		Л
45-141	РПД 6/3	ХТ 22/2		
45-143	РПД 6/5	ХТ 22/3		
20-5	20 РП/14	20 РП/4		
20-5	20 РП/4	20 РП/3		Л.
20-5	20 РП/3	ХТ 14/5		Л
20-9	20 РП/1	ХТ 14/6		
20-15	20 РП/15	ХТ 14/7		
20-29	20 РП/5	ХТ 14/8		
20-33	20 РП/2	ХТ 14/9		
			ПВ1х1,5	
21-5	21 РП/14	21 РП/4		
21-5	21 РП/4	21 РП/3		Л
21-5	21 РП/3	ХТ 15/1		Л
21-9	21 РП/1	ХТ 15/2		
21-15	21 РП/15	ХТ 15/3		
21-29	21 РП/5	ХТ 15/4		
21-33	21 РП/2	ХТ 15/5		

ТП 903-1-183 КИП-75 Лист 13

Копировал Формат А4

Альбом 4.6

Типовой проект 903-1-183

Инв.№ подл. | Подп. и дата | Взам. инв.№

Продолжение табл. 2

Проводник	Откуда идёт	Куда поступает	Данные провода	Примечание
41-135	41 РП/18	43 РП/18		
41-135	43 РП/18	45 РП/18		
41-135	45 РП/18	РПА 2/3		
41-135	РПА 2/3	РПД 4/10		
41-135	РПД 4/10	РПД 5/10		
41-135	РПД 5/10	РПД 6/10	ПВ1х1,5	
41-127	РПД 4/1	ХТ 19/5		
41-129	РПД 4/6	РПД 4/3		Л
41-129	РПД 4/6	ХТ 19/7		
41-131	РПД 4/5	ХТ 19/8		
41-133	41 РП/17	ХТ 19/9		
41-127	ХТ 19/5	ХТ 19/6		Л
43-5	43 РП/57	ХТ 20/1		
43-9	43 РП/А	РПА 2/5		
43-9	43 РП/А	ХТ 20/2	ПВ1х1,5	
43-13	РПА 2/10	ХТ 20/3		
43-15	43 РП/58	ХТ 20/4		
43-127	РПД 5/1	ХТ 20/5		
43-127	ХТ 20/5	ХТ 20/6		Л
43-137	РПД 5/6	РПД 5/3		Л
43-137	РПД 5/3	ХТ 20/7		
43-139	РПД 5/5	ХТ 20/8		
43-133	43 РП/17	ХТ 20/9		
			ПВ1х1,5	
45-5	45 РП/57	ХТ 21/6		
45-9	45 РП/А	РПА 2/9		

ТП 903-1-183 КИП-75 Лист 12

Копировал Формат А4

Проводник	Откуда идёт	Куда поступает	Данные провода	Примечание
71-1	71.РП/5	ХТ 23/10		
71-9	71.РП/1	ХТ 24/1		
71-15	71.РП/8	ХТ 24/4		
71-29	71.РП/6	ХТ 24/2		
71-33	71.РП/4	ХТ 24/3		
72-1	72.РП/9	72.РП/7		П
72-1	72.РП/7	72.РП/5		П
72-1	72.РП/5	ХТ 24/6		
72-9	72.РП/1	ХТ 24/7		
72-15	72.РП/8	ХТ 24/8		
72-29	72.РП/6	ХТ 24/9	ПВ1 1х1,5	
72-33	72.РП/4	ХТ 24/10		
34-5	34.РП/9	34.РП/7		П
34-5	34.РП/7	34.РП/5		П
34-5	34.РП/5	ХТ 23/3		
34-9	34.РП/1	35.РП/16		
34-9	35.РП/16	ХТ 23/4		
34-29	35.РП/17	ХТ 23/5		
34-31	34.РП/6	ХТ 23/7		
34-35	34.РП/4	ХТ 23/8		
34-15	34.РП/8	ХТ 23/6		
35-5	35.РП/9	35.РП/7		П
35-5	35.РП/7	35.РП/5		П

Альбом 4.6 — Типовой проект 903-1-183 — Инв. № подл. | Подп. и дата | Взам. инв. №

Проводник	Откуда идёт	Куда поступает	Данные провода	Примечание
22-5	22.РП/14	22.РП/4		П
22-5	22.РП/4	22.РП/3		П
22-5	22.РП/3	ХТ 15/7		
22-9	22.РП/1	ХТ 15/8		
22-15	22.РП/15	ХТ 15/9		
22-29	22.РП/5	ХТ 15/10		
22-33	22.РП/2	ХТ 16/1		
23-5	23.РП/14	23.РП/4		П
23-5	23.РП/4	23.РП/3		П
23-5	23.РП/3	ХТ 16/3		
23-9	23.РП/1	ХТ 16/4		
23-15	23.РП/15	ХТ 16/5		
23-29	23.РП/5	ХТ 16/6		
23-33	23.РП/2	ХТ 16/7		
24-5	24.РП/14	24.РП/4		П
24-5	24.РП/4	24.РП/3		П
24-5	24.РП/3	ХТ 16/9		
24-9	24.РП/1	ХТ 16/10		
24-15	24.РП/15	ХТ 17/1		
24-29	24.РП/5	ХТ 17/2		
24-33	24.РП/2	ХТ 17/3		
71-1	71.РП/9	71.РП/7		П
71-1	71.РП/7	71.РП/5		П

Альбом 4.6 — Типовой проект 903-1-183 — Инв. № подл. | Подп. и дата | Взам. инв. №

Продолжение табл. 2

Проводник	Откуда идёт	Куда поступает	Данные провода	Примечание
35-5	35 РП/5	ХТ 22/6		
35-9	35 РП/1	34 РП/16		
35-9	34 РП/16	ХТ 22/7		
35-29	34 РП/17	ХТ 22/8		
35-31	35 РП/6	ХТ 22/10		
35-35	35 РП/4	ХТ 23/1		
35-15	35 РП/8	ХТ 22/9		
36-5	36 РП/8	36 РП/7		П
36-5	36 РП/7	36 РП/5		П
36-5	36 РП/5	ХТ 13/1		
36-9	36 РП/1	37 РП/3	ПВ1×1,5	
36-9	37 РП/3	ХТ 13/2		
36-15	36 РП/9	ХТ 13/4		
36-29	37 РП/2	ХТ 13/3		
36-31	36 РП/6	ХТ 13/5		
36-35	36 РП/4	ХТ 13/6		
37-5	37 РП/8	37 РП/7		П
37-5	37 РП/7	37 РП/5		П
37-5	37 РП/5	ХТ 13/8		
37-9	37 РП/1	36 РП/3		
37-9	36 РП/3	ХТ 13/9		
37-15	37 РП/9	ХТ 14/1		
37-29	36 РП/2	ХТ 13/10		
37-31	37 РП/6	ХТ 14/2		
37-35	37 РП/4	ХТ 14/3		

Альбом 4.6 Типовой проект 903-1-183

Инв. № подл. | Подпись и дата | Взам. инв. №

Копировал Формат А4

Продолжение табл. 2

Проводник	Откуда идёт	Куда поступает	Данные провода	Примечание
201	1РОВ/1	ХТ 1/1		
203	2РОВ/1	ХТ 1/2		
П1-7	1РОВ/2	ХТ 1/3		
П1-15	2РОВ/3	ХТ 1/4	ПВ1×1,5	
205	1РОВ/3	2РОВ/2		
В1-1	1РОВ/16	ХТ 1/5		
В1-3	1РОВ/17	ХТ 1/6		
25-9	26 РП/34	ХТ 2/1		
25-14	26 РП/11	ХТ 2/2		
25-15	26 РП/12	ХТ 2/3		
25-17	26 РП/33	ХТ 2/4		
27-9	28 РП/34	ХТ 2/6		
27-14	28 РП/11	ХТ 2/7		
27-15	28 РП/12	ХТ 2/8		
27-17	28 РП/33	ХТ 2/9		
29-9	30 РП/34	ХТ 3/1	ПВ1×1,5	
29-14	30 РП/11	ХТ 3/2		
29-15	30 РП/12	ХТ 3/3		
29-17	30 РП/33	ХТ 3/4		
40-9	41 РП/48	ХТ 18/1		
40-14	41 РП/27	ХТ 18/2		
40-15	41 РП/28	ХТ 18/3		
40-17	41 РП/47	ХТ 18/4		

Альбом 4.6 Типовой проект 903-1-183

Инв. № подл. | Подпись и дата | Взам. инв. №

Копировал Формат А4

Таблица 3

Подключения проводок

Проводник	Контакт
	ХТ1
201	1
203	2
П1-7	3
П1-15	4
В1-1	5
В1-3	6
	ХТ2
25-9	1
25-14	2
25-15	3
25-17	4
27-9	6
27-14	7
27-15	8
27-17	9
	ХТ3
29-9	1
29-14	2
29-15	3
29-17	4
26-С1	6
26-С1	7

Продолжение табл. 3

Проводник	Контакт	
26-5	8	
26-7	9	
26-9	10	
	ХТ4	
26-11	1	
26-13	2	
26-17	3	
26-105	4	
26-105	4	П
26-105	5	П
26-107	6	
26-109	7	
26-111	8	
28-С1	10	
	ХТ5	
28-С1	1	
28-5	2	
28-7	3	
28-9	4	
28-11	5	
28-13	6	
28-17	7	
28-105	8	
28-105	8	П
28-105	9	П

Продолжение табл. 3

Проводник	Контакт	
28-117	10	
	ХТ6	
28-111	1	
28-115	2	
30-С1	4	
30-С1	5	
30-5	6	
30-7	7	
30-9	8	
30-11	9	
30-13	10	
	ХТ7	
30-17	1	
30-105	2	
30-105	2	П
30-105	3	П
30-119	4	
30-121	5	
30-111	6	
	СВ	
0	2	
843	1	
844	3	

Альбом 4.6

Типовой проект 903-1-183

Инв.№ подл. | Подп. и дата | Взам.инв.№

Продолжение табл 2

Проводник	Откуда идет	Куда поступает	Данные провода	Примечание
42-9	43РП/48	ХТ18/6		
42-14	43РП/27	ХТ18/7		
42-15	43РП/28	ХТ18/8		
42-17	43РП/47	ХТ18/9		
			ПВ1×1,5	
44-9	45РП/48	ХТ21/1		
44-14	45РП/27	ХТ21/4		
44-15	45РП/28	ХТ21/2		
44-17	45РП/47	ХТ21/3		
Земля	СВ/⏚	Рейка/⏚		
Земля	Рейка для установки аппаратов/⏚	Стойка/⏚		

Продолжение табл. 3

Проводник	Контакт
42-15	28
42-17	47
0	В
0	В
	45РП
45-5	57
45-9	А
45-9	А
45-13	58
45-135	18
45-135	18
45-133	17
44-9	48
44-14	27
44-15	28
44-17	47
0	В
0	В
	28РП
28-01	21
28-С1	А1
28-9	52
28-11	64
28-13	24
28-17	22

Продолжение табл. 3

Проводник	Контакт
26-113	42
26-113	42
28-111	41
27-9	34
27-14	11
27-15	12
27-17	33
	РПА1
0	8
787	10
838	5
838	5
26-5	2
26-7	7
26-113	3
26-113	3
28-5	4
28-7	9
30-5	1
30-7	6
	РПД1
0	8
0	8
26-105	1
26-107	6 П

Продолжение табл. 3

Проводник	Контакт
26-107	3 П
26-107	3
26-109	2
26-113	7
26-113	7
	РПД2
0	8
0	8
28-105	1
28-115	6 П
28-115	3 П
28-115	6
28-117	2
26-113	7
26-113	7
	РПД3
0	8
0	8
30-105	1
26-113	7
26-113	7
30-119	6 П
30-119	3 П
30-119	6
30-121	2

Инв. № подл. | Подп. и дата | Взам. инв. №

Продолжение табл. 3

Проводник	Контакт
845	4
	2РиС
0	20
0	20 П
0	18 П
0	18 П
0	16 П
0	16
838	15
1005	19 П
1005	17 П
1005	17
1011	7
1013	6
1015	14
1017	13
1019	12
1021	11
	4R
838	1
838	1
1009	2

Продолжение табл. 3

Проводник	Контакт
	3R
1005	2
1005	2
1007	1
	2РН
0	4
0	4
838	5
838	5
1009	6 П
1009	7 П
1009	7
1011	1
1013	3
	26РП
26-01	21
26-С1	А1
26-9	52
26-11	64
26-13	24
26-17	22
26-113	42
26-111	41
25-9	34

Продолжение табл. 3

Проводник	Контакт
25-14	11
25-15	12
25-17	33
	41РП
41-5	57
41-9	А
41-9	А
41-15	58
41-135	18
41-133	17
40-9	48
40-14	27
40-15	28
40-17	47
0	В
	43РП
43-5	57
43-9	А
43-9	А
43-15	58
43-135	18
43-135	18
43-133	17
42-9	48
42-14	27

Инв. № подл. | Подп. и дата | Взам. инв. №

Альбом 4.5

Типовой проект 903-1-183

Инв. № подл. | Подп. и дата | Взам. инв. №

Продолжение табл. 3

Проводник	Контакт
21-5	3
21-9	1
21-15	15
21-29	5
21-33	2
	22РП
0	18
0	18
741	17
741	17
749	16
22-5	14 П
22-5	4 П
22-5	4 П
22-5	3 П
22-5	3
22-9	1
22-15	15
22-29	5
22-33	2
	23РП
0	18
0	18
741	17
741	17

Продолжение табл. 3

Проводник	Контакт
753	16
23-5	14 П
23-5	4 П
23-5	4 П
23-5	3 П
23-5	3
23-9	1
23-15	15
23-29	5
23-33	2
	24РП
0	18
0	18
741	17
757	16
24-5	14 П
24-5	4 П
24-5	4 П
24-5	3 П
24-5	3
24-9	1
24-15	15
24-29	5
24-33	2

Продолжение табл. 3

Проводник	Контакт
	71РП
0	18
0	18
1027	2
1029	3
1029	3
71-1	9 П
71-1	7 П
71-1	7 П
71-1	5 П
71-1	5
71-9	1
71-15	8
71-29	6
71-33	4
	72РП
0	18
0	18
1029	3
1033	2
72-1	9 П
72-1	7 П
72-1	7 П
72-1	5 П
72-1	5
72-9	1

Альбом 4.5

Типовой проект 903-1-183

Инв. № подл. | Подп. и дата | Взам. инв. №

Продолжение табл. 3

Проводник	Контакт
	РПА2
0	8
0	8
789	6
838	1
41-9	7
41-13	2
41-135	3
41-135	3
45-9	9
45-13	4
43-9	5
43-13	10
	РПД4
0	8
0	8
41-127	1
41-129	6 П
41-129	3 П
41-129	6
41-131	5
41-135	10
41-135	10

Продолжение табл. 3

Проводник	Контакт
	РПД5
0	8
0	8
41-135	10
41-135	10
43-127	1
43-137	6 П
43-137	3 П
43-137	3
43-139	5
	РПД6
0	8
0	8
45-127	1
45-141	6 П
45-141	3 П
45-141	3
45-143	5
41-135	10
	РП
0	18
838	4
838	4
1021	1

Продолжение табл. 3

Проводник	Контакт
1023	5
	20РП
0	18
741	17
741	17
739	18
20-5	14 П
20-5	4 П
20-5	4 П
20-5	3 П
20-5	3
20-9	1
20-15	15
20-29	5
20-33	2
	21РП
0	18
0	18
741	17
741	17
745	16
21-5	14 П
21-5	4 П
21-5	4 П
21-5	3 П

Продолжение табл. 3

Провод	Контакт
	1РПВ
0	18
201	1
П1-7	2
205	3
В1-1	16
В1-3	17
	2РПВ
0	18
0	18
203	1
П1-15	3
205	2
	30РП
30-Д1	21
30-С1	А1
30-9	52
30-11	64
30-13	24
30-17	22
30-111	41
26-113	42
29-9	34

Продолжение табл. 3

Провод	Контакт
29-14	11
29-15	12
29-17	33
	А837
А804	1
А804	1
843	2
	А824
А804	1
А804	1
830	2
	А832
А804	1
А804	1
838	2
838	2
	А833
А804	1
А804	1
41-123	2

Продолжение табл. 3

Провод	Контакт
	А834
А804	1
А804	1
26-101	2
	ПР2
847	1
850	2
	РШ21
850	1
850	1
848	2
848	2
	РШ22
850	1
848	2
	ХТ8
739	1
741	2
745	3
749	4

Альбом 4.6 — Типовой проект 903-1-183 — Инв. № подл. — Подпись и дата — Взам. инв. №

ТП 903-1-183 КИП-75 Лист 25

Копир 4/54- Формат А4

Продолжение табл. 3

Провод	Контакт	
72-15	8	
72-29	6	
72-33	4	
	34РП	
0	18	
0	18	
777	2	
779	3	
779	3	
34-5	9	П
34-5	7	П
34-5	7	П
34-5	5	П
34-5	5	
34-9	1	
34-31	6	
34-35	4	
34-15	8	
35-9	16	
35-9	16	
35-29	17	
	35РП	
0	18	
779	3	
785	2	

Продолжение табл. 3

Провод	Контакт	
34-9	16	
34-9	16	
34-29	17	
35-5	9	П
35-5	7	П
35-5	7	П
35-5	5	П
35-5	5	
35-9	1	
35-31	6	
35-35	4	
35-15	8	
	АВ18	
А804	1	
824	2	
	36РП	
0	18	
783	14	
785	15	
785	15	
36-5	8	П
36-5	7	П
36-5	7	П
36-5	5	П
36-5	5	

Продолжение табл. 3

Провод	Контакт	
36-9	1	
36-15	9	
36-31	6	
36-35	4	
37-9	3	
37-9	3	
37-29	2	
	37РП	
0	18	
0	18	
765	15	
771	14	
369	3	
36-9	3	
36-29	2	
37-5	8	П
37-5	7	П
37-5	7	П
37-5	5	П
37-5	5	
37-9	1	
37-15	9	
37-31	6	
37-35	4	

Альбом 4.6 — Типовой проект 903-1-183 — Инв. № подл. — Подпись и дата — Взам. инв. №

ТП 903-1-183 КИП-75 Лист 24

Копир 75- Формат А4

Альбом 46

Типовой проект 903-1-183

Инв. № подл. | Подп. и дата | Взам. инв. №

Продолжение табл. 3

Проводник	Контакт
21-9	2
21-15	3
21-29	4
21-33	5
22-5	7
22-9	8
22-15	9
22-29	10
	XT16
22-33	1
23-5	3
23-9	4
23-15	5
23-29	6
23-33	7
24-5	9
24-9	10
	XT17
24-15	1
24-29	2
24-33	3
777	6
785	7
1027	8
1033	9

Продолжение табл. 3

Проводник	Контакт
	XT18
40-9	1
40-14	2
40-15	3
40-17	4
42-9	6
42-14	7
42-15	8
42-17	9
	XT19
41-5	1
41-9	2
41-13	3
41-15	4
41-127	5
41127	5 П
41-127	6 П
41-129	7
41-131	8
41-133	9
	XT20
43-5	1
43-9	2
43-13	3

Продолжение табл. 3

Проводник	Контакт
43-15	4
43-127	5
43-127	5 П
43-127	6 П
43-137	7
43-139	8
43-133	9
	XT21
44-9	1
44-15	2
44-17	3
44-14	4
45-5	6
45-9	7
45-13	8
45-15	9
45-127	10
45-127	10
	XT22
45-127	1
45-141	2
45-143	3
45-133	4
35-5	6
35-9	7

Альбом 46

Типовой проект 903-1-183

Инв. № подл. | Подп. и дата | Взам. инв. №

Продолжение табл. 3

Проводник	Контакт
753	5
757	6
763	7
765	8
771	9
787	10
	XT9
789	1
1005	2
1007	3
1015	4
1019	5
779	6
1017	7
1029	8
A804	9
A804	9 П
A804	10 П
	XT10
824	1
830	2
838	3
838	3 П
838	4 П
838	4

Продолжение табл. 3

Проводник	Контакт
844	5
845	6
41-123	8
26-101	9
	XT11
0	1
0	1 П
0	2 П
0	2 П
0	2
0	3 П
0	3 П
0	3
0	4 П
0	4 П
0	4
0	4
0	5 П
0	5
0	5
0	5
1023	6
847	7 П
847	7
847	8 П
848	9

Продолжение табл. 3

Проводник	Контакт
848	9 П
848	10 П
	XT13
36-5	1
36-9	2
36-29	3
36-15	4
36-31	5
36-35	6
37-5	8
37-9	9
37-29	10
	XT14
37-15	1
37-31	2
37-35	3
20-5	5
20-9	6
20-15	7
20-29	8
20-33	9
	XT15
21-5	1

Альбом 4.6

Типовой проект 903-1-183

Продолжение табл 3

Проводник	Контакт
-2ГС-3	3 п.к.
-2ГС-3	4 п.к.
-2ГС-3	3
	ХТ12
47-9	1
47-10	2
47-11	3
47-А12	4
47-15	6
47-18	8
47-А20	9
47-27	10
	ХТ13
49-9	2
49-10	3
49-11	4
49-А12	5
49-15	7
49-18	9
49-А20	10
	ХТ14
49-27	1
50-5	3
50-5	3 п
50-5	4 п

Продолжение табл 3

Проводник	Контакт
50-7	5
50-9	6
50-11	7
50-13	8
50-31	10
	ХТ15
50-189	1
51-5	3
51-5	3 п
51-5	4 п
51-7	5
51-9	6
51-11	7
51-13	8
51-31	10
	ХТ16
51-189	1
52-189	2
52-5	3
52-5	3 п
52-5	4 п
52-7	5
52-9	6
52-11	7
52-13	8

Продолжение табл 3

Проводник	Контакт
52-31	10
	В-55
55-1	1
55-2	2
	В-56
56-1	1
56-2	2

Инв.№ подл. | Подп. и дата | Взам. инв.№

Альбом 4.6

Типовой проект 903-1-183

Продолжение табл. 3

Проводник	Контакт
35-29	8
35-15	9
35-31	10
	ХТ23
35-35	1
34-5	3
34-9	4
34-29	5
34-15	6
34-31	7
34-35	8
71-1	10
	ХТ24
71-9	1
71-29	2
71-33	3
71-15	4
72-1	6
72-9	7
72-15	8
72-29	9
72-33	10

Продолжение табл.

Проводник	Контакт

Продолжение табл.

Проводник	Контакт

Инв.№ подл. | Подп. и дата | Взам. инв.№

Типовой проект 903-1-183 Альбом 4.6

Поз.	Обозначение	Наименование	Кол.	Примеч.
		~220В; 3з. 2р.		
		ТУ16-523. 483-74	5	У62 ТМ3-13-77
9		Реле промежуточное		
		МКУ-48-С ~220В; 6з		
		РАО. 450. 002-ТУ	3	У94 ТМ3-13-77
		Реле промежуточное		
		ТУ16-523. 457-74 ~220В		
10		ПЭ-21-15 ; 4з. 4р	1	У137 ТМ3-28-77
11		ПЭ-21-18 ; 2з. 2р	5	У171 ТМ3-28-77
		Выключатель автомати-		
		ческий А63М		
		ТУ16-522. 110-74		У1 ТМ3-14-77
12		~220В; $J_н$ = 0.63А; J_0 = 1,3$J_н$	11	
13		~220В; $J_н$ = 1.25А; J_0 = 1,3$J_н$	1	
14		Выключатель пакетный		
		трехполюсный		
		ПВМ3-10; ~220В; 10А		
		МРТУ 16. 526. 019-66	3	У17 ТМ3-14-77
15		Предохранитель трубча-		
		тый ПТ; 250В; 6А		
		ТУ 36. 1101-71	1	У21 ТМ3-14-77
16		Розетка штепсельная		
		РШ-К-2-С-02-6/10/220		
		ТУ 16-536. 162-75	2	У68 ТМ3-14-77
17		Резистор ВС-5		
		6,2 к Ом; 5Вт	1	
18		Звонок громкого боя		
		МЗ-1 ~220В		
		ТУ25. 05-1045-76	1	
19		Блок зажимов Б310		
		ТУ36. 1750-74	12	

Инв. № подл. | Подп. и дата | Взам. инв. №

ТП 903-1-183 КИП-76 | Лист 2

Копир. Тукиш | Формат 11

Типовой проект 903-1-183 Альбом 4.6

Поз.	Обозначение	Наименование	Кол.	Примеч.
		Стандартные изделия		
1		Стойка статива		
		С-1-800-УЧ 1Р00		
		ОСТ 36. 13-76	1	
2		Трансформатор ОСМ-0,1		
		~220В/~12В		
		ГОСТ 16. 710-76	1	
3		Резистор ПЭ-7,5		
		2000 Ом; 7,5 Вт		
		ГОСТ 6513-75	1	У1 ТМ3-19-77
4		Рейка Р6 ТК3-101-77	17	У7 ТМ3-1-77
5		Рейка Р3 ТК3-100-77	2	У2 ТМ3-1-77
		Прочие изделия		
6		Реле импульсной сигнали-		
		зации РИС-33М		
		ТУ16-523. 311-78	1	У31 ТМ3-13-77
7		Реле напряжения		
		РН-54/160 ~220В;		
		40÷160В		
		ТУ16-523. 500-75	1	У34 ТМ3-13-77
8		Реле промежуточное		
		РП-256		

Инв. № подл. | Подп. и дата | Взам. инв. №

ТП 903-1-183 КИП-76

Гл. инж. пр.	Думан	
Нач. отд.	Мейман	
Н. контр.	Кушель	
Гл. техн.	Конькова	
Рук. гр.	Кодуле	
Ст. инж.	Руттасе	
Пров.	Федорова	

Щит 15
Общий вид

Стадия	Масса	Масштаб
Р		

Лист 1 | Листов 18

Госстрой Латв.ССР
ЛАТГИПРОПРОМ
г. Рига

Копир. Тукиш | Формат 11

Альбом 4.6

Типовой проект 903-1-183

Таблица 1

Надписи на табло и в рамках — Продолжение табл.

№ надписи	Надпись	Кол.	№ надписи	Надпись	Кол.
	Упор				
1	Уровень в баке-аккумуляторе №1	1			
2	Уровень в баке-аккумуляторе №2	1			
3	Уровень в баке рабочей воды	1			
4	Уровень в баке деаэрированной воды №1	1			
5	Уровень в баке деаэрированной воды №2	1			
6	Технологическая сигнализация	1			
7	Общие цепи подпиточных насосов	1			
8	Уровень в баке охлажденной воды	1			
9	Ремонтное напряжение	1			
10	Отключение РТЗО	1			
11	Температура сетевой воды	1			
12	Общие цепи насосов деаэрированной воды	1			

Альбом 4.6

Типовой проект 903-1-183

Поз.	Обозначение	Наименование	Кол.	Примеч.
20		Упор ТУ36.1751-74	18	
21		Перемычка ТУ36.1752-74	8	
		Материалы		
22		Провод 380 ГОСТ 6323-71 ПВ1х1,5	250м	

Инв.№подл. | Подп. и дата | Взам.инв.№

Вид на внутренние плоскости (развернуто)

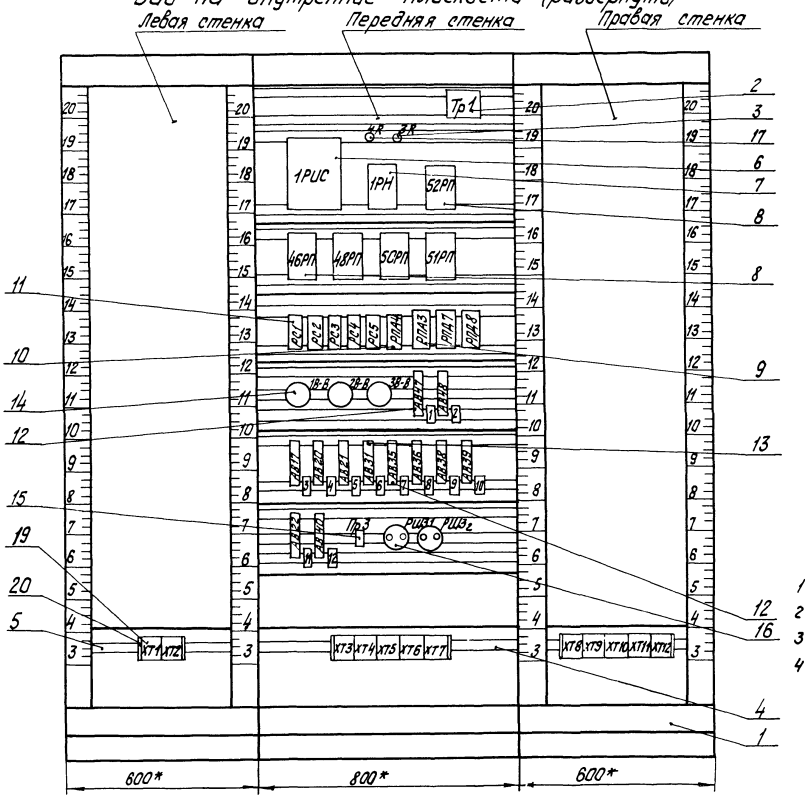

поз. 11
ПЭ-21-18

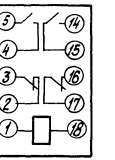

поз. 10
ПЭ-21-15

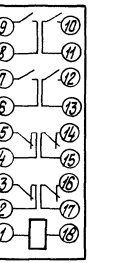

поз. 8
РП-256

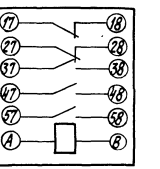

1 * Размеры для справок.
2 Покрытие - вариант 7 ОСТ 36.13-76.
3 По данному черт. изготовить 1 щит.
4 Таблицы соединений и подключений выполнены на основании КИП-35, КИП-39 ал.4.2; Э-73, 7-78 ал.3.3.

Копир. тушин 17077-19 76 Формат А4

Альбом 4.6

Типовой проект 903-1-183

Продолжение табл. 2

Проводник	Откуда идёт	Куда поступает	Данные провода	Примечание
837	РС 4/5	РС 5/5		
837	РС 5/5	1В-В/Ц1		
837	1В-В/Ц1	2В-В/Ц1	ПВ1×1,5	
837	2В-В/Ц1	3В-В/Ц1		
837	3В-В/Ц1	АВ 31/2		
837	АВ31/2	ХТ 7/5		
837	ХТ 7/5	ХТ 7/6		П
837	ХТ 7/6	ХТ 7/7		П
46-145	АВ35/2	ХТ 7/9		
842	АВ36/2	ХТ 7/8		
846	АВ38/2	Тр1/У1		
847	Тр1/У2	ХТ5/9		
847	Тр1/У2	Пр3/1		
848	Тр1/О2	ХТ5/10		
848	Тр1/О2	РШ3/2	ПВ1×1,5	
848	РШ3₁/2	РШ3₂/2		
849	Пр3/2	РШ3₁/1		
849	РШ3₁/1	РШ3₂/1		
852	АВ39/2	ХТ6/9		
50-163	АВ40/2	ХТ 7/10		
0	1РИС/20	1РИС/18		П
0	1РИС/18	1РИС/16		П
0	1РИС/16	1РН/4		
0	1РН/4	РС1/18	ПВ1×1,5	
0	РС1/18	РС2/18		
0	РС2/18	РС3/18		

Инв. № подл. | Подп. и дата | Взам. инв. №

ТП 903-1-183 КИП-76 Лист 7

Копировал: Формат А4

Альбом 4.6

Типовой проект 903-1-183

Таблица 2

Соединения проводок

Проводник	Откуда идёт	Куда поступает	Данные провода	Примечание
0	Тр 1/01	ХТ6/1	ПВ1×1,5	
0	ХТ6/1	ХТ6/2		
0	ХТ6/2	ХТ6/3		
0	ХТ6/3	ХТ6/4		
А804	АВ47/1	АВ48/1		
А804	АВ48/1	АВ17/1		
А804	АВ17/1	АВ20/1		
А804	АВ20/1	АВ21/1		
А804	АВ21/1	АВ31/1		
А804	АВ31/1	АВ35/1		
А804	АВ35/1	АВ36/1		
А804	АВ36/1	АВ39/1		
А803	АВ38/1	ХТ 6/5		
А804	АВ39/1	АВ22/1	ПВ1×1,5	
А804	АВ22/1	АВ40/1		
А804	АВ40/1	ХТ6/10		
860	АВ47/2	ХТ6/6		
861	АВ48/2	ХТ6/7		
823	АВ17/2	ХТ7/1		
826	АВ20/2	ХТ7/2		
827	АВ21/2	ХТ7/3		
828	АВ22/2	ХТ7/4		
837	1РИС/15	1РН/5		
837	1РН/5	2R/1		
837	2R/1	РС1/5		
837	РС1/5	РС2/5		
837	РС2/5	РС3/5		
837	РС3/5	РС4/5		

Инв. № подл. | Подп. и дата | Взам. инв. №

ТП 903-1-183 КИП-76 Лист 6

Копировал: Формат А4

Продолжение табл. 2

Альбом 4.6

Типовой проект 903-1-183

Проводник	Откуда идёт	Куда поступает	Данные провода	Примечание
2В-937	2В-В/С3	ХТ1/6		
3В-937	3В-В/С3	ХТ1/9	ПВ1×1,5	
943	1R/2	1РИС/19		
943	1РИС/19	1РИС/17		П
943	1РИС/17	ХТ4/1		
			ПВ1×1,5	
945	1R/1	ХТ4/2		
947	1РН/6	1РН/7		П
947	1РН/7	2R/2		
949	1РН/1	1РИС/7		
951	1РН/3	1РИС/6		
953	1РИС/14	ХТ4/3		
955	1РИС/13	ХТ4/4	ПВ1×1,5	
957	1РИС/12	ХТ4/5		
959	1РИС/11	РС5/1		
961	РС5/4	ХТ4/6		
961	ХТ4/6	ХТ4/7		П
0	52РП/В	51РП/В		
0	51РП/В	50РП/В	ПВ1×1,5	
0	50РП/В	РПА4/18		
0	РПА4/18	ХТ6/4		
52-5	52РП/57	ХТ12/4		
52-5	52РП/57	52РП/47		П
52-5	52РП/47	52РП/17		П
52-9	52РП/А	РПА4/10	ПВ1×1,5	
52-9	РПА4/10	ХТ12/5		

Инв. № подл. | Подп. и дата | Взам. инв. №

ТП 903-1-183 КИП-76 Лист 9

Продолжение табл. 2

Альбом 4.6

Типовой проект 903-1-183

Проводник	Откуда идёт	Куда поступает	Данные провода	Примечание
0	РС3/18	РС4/18		
0	РС4/18	РС5/18		
0	РС5/18	ХТ6/3		
939	1В-В/L2	2В-В/L2		
939	2В-В/L2	3В-В/L2		
939	3В-В/L2	ХТ3/9		
941	1В-В/L3	2В-В/L3		
941	2В-В/L3	3В-В/L3		
941	3В-В/L3	ХТ3/10		
907	РС1/1	ХТ3/1		
909	РС1/4	ХТ3/2	ПВ1×1,5	
911	РС2/1	ХТ3/3		
913	РС2/4	ХТ3/4		
915	РС3/1	ХТ3/5		
917	РС3/4	ХТ3/6		
921	РС4/1	ХТ3/7		
923	РС4/4	ХТ3/8		
1В-933	1В-В/С1	ХТ1/1		
2В-933	2В-В/С1	ХТ1/4		
3В-933	3В-В/С1	ХТ1/7		
1В-935	1В-В/С2	ХТ1/2		
2В-935	2В-В/С2	ХТ1/5		
3В-935	3В-В/С2	ХТ1/8		
1В-937	1В-В/С3	ХТ1/3		

Инв. № подл. | Подп. и дата | Взам. инв. №

ТП 903-1-183 КИП-76 Лист 8

Копировал: [illegible] 17077 19 78 Формат 11

Продолжение табл. 2

Проводник	Откуда идет	Куда поступает	Данные провода	Примечание
46-157	46РП/18	48РП/18		
46-157	48РП/18	РПД7/10		
46-157	РПД7/10	РПД8/10		
46-157	РПД8/10	РПА3/3		
46-155	46РП/17	ХТ8/5		
48-5	48РП/57	ХТ9/1		
48-9	48РП/А	РПА3/2		
48-9	РПА3/2	ХТ9/2	ПВ1×1,5	
48-13	РПА3/7	ХТ9/3		
48-15	48РП/58	ХТ9/4		
48-149	РПД8/1	ХТ9/8		
48-159	РПД8/3	РПД8/6		П
48-159	РПД8/6	ХТ9/9		
48-161	РПД8/5	ХТ9/10		
791	РПА3/6	ХТ5/1		
48-155	48РП/17	ХТ9/5		
47-17	46РП/47	ХТ10/4		
47-9	46РП/48	ХТ10/1		
47-14	46РП/27	ХТ10/2		
47-15	46РП/28	ХТ10/3		
48-149	ХТ9/7	ХТ9/8		П
49-17	48РП/47	ХТ10/9		
49-9	48РП/48	ХТ10/6		
49-14	48РП/27	ХТ10/7		
49-15	48РП/28	ХТ10/8		
			ПВ1×1,5	
50-5	50РП/57	ХТ10/10		
50-5	50РП/57	50РП/47		П
50-5	50РП/47	50РП/17		П

Альбом 4.6

Типовой проект 903-1-183

Инв. № подл. | Подпись и дата | Взам. инв. №

ТП903-1-183 КИП-76

Лист 11

Копир. Дамеса

Формат 11

Продолжение табл. 2

Проводник	Откуда идет	Куда поступает	Данные провода	Примечание
52-11	РПА4/11	ХТ12/6		
52-13	52РП/48	ХТ12/7		
52-15	52РП/58	ХТ12/8		
52-31	52РП/18	ХТ12/9		
52-169	52РП/27	ХТ12/10		
52-171	52РП/28	51РП/28		
52-171	51РП/28	50РП/28		
52-171	50РП/28	РПА4/1		
838	РПА4/8	ХТ6/8	ПВ1×1,5	
838	РПА3/1	РПА4/8		
797	РПА4/9	ХТ5/2		
0	46РП/В	48РП/В		
0	48РП/В	РПА3/8		
0	РПА3/8	РПД7/8		
0	РПД7/8	РПД8/8		
0	РПД8/8	ХТ6/4		
46-149	ХТ8/7	ХТ8/8		П
46-5	46РП/57	ХТ8/1		
46-9	46РП/А	РПА3/10		
46-9	РПА3/10	ХТ8/2		
46-13	РПА3/5	ХТ8/3		
46-15	46РП/58	ХТ8/4	ПВ1×1,5	
46-149	РПД7/1	ХТ8/7		
46-151	РПД7/6	ХТ8/9		
46-151	РПД7/6	РПД7/3		П
46-153	РПД7/5	ХТ8/10		

Альбом 4.6

Типовой проект 903-1-183

Инв. № подл. | Подпись и дата | Взам. инв. №

ТП903-1-183 КИП-76

Лист 10

Копир. Дамеса 17077-10 79 Формат 11

Таблица 3

Подключения проводок

Проводник	Контакт
	Тр 1
0	0_1
846	U_1
847	U_2
847	U_2
848	0_2
848	0_2
	1 РИС
0	20 П
0	18 П
0	18 П
0	16 П
0	16
837	15
943	19
943	19 П
943	17 П
943	17
949	7
951	6
953	14
955	13
957	12
959	11

Продолжение табл. 3

Проводник	Контакт
	1R
943	2
945	1
	2R
837	1
837	1
947	2
	1РН
0	4
0	4
837	5
837	5
947	6 П
947	7 П
947	7
949	1
951	3
	52 РП
0	В
52-5	57
52-5	57 П
52-5	47 П

Продолжение табл. 3

Проводник	Контакт
52-5	47 П
52-5	17 П
52-9	А
52-13	48
52-15	58
52-31	18
52-169	27
52-171	28
	46 РП
0	В
46-5	57
46-9	А
46-15	58
46-157	18
47-9	48
47-14	27
47-15	28
47-17	47
46-155	17
	48 РП
0	В
0	В
48-5	57
48-9	А
48-15	58
46-157	18
46-157	18

Продолжение табл. 2

Проводник	Откуда идёт	Куда поступает	Данные провода	Примечание
50-9	50 РП/А	РПА 4/13		
50-9	РПА 4/13	ХТ 11/1		
50-11	РПА 4/12	ХТ 11/2		
50-13	50 РП/48	ХТ 11/3		
50-15	50 РП/58	ХТ 11/4		
50-31	50 РП/18	ХТ 11/5		
50-169	50 РП/27	ХТ 11/6		
			ПВ1 1×1,5	
51-5	51 РП/57	ХТ 11/7		
51-5	51 РП/57	51 РП/47		П
51-5	51 РП/47	51 РП/17		П
51-9	51 РП/А	РПА 4/7		
51-9	РПА 4/7	ХТ 11/8		
51-11	РПА 4/6	ХТ 11/9		
51-13	51 РП/48	ХТ 11/10		
51-15	51 РП/58	ХТ 12/1		
51-31	51 РП/18	ХТ 12/2		
51-169	51 РП/27	ХТ 12/3		
Земля	Тр 1/0_2/$\frac{1}{=}$	Рейка /$\frac{1}{=}$		
Земля	Рейка для установки аппаратуры	Стойка /$\frac{1}{=}$		

Альбом 46

Типовой проект 903-1-183

Инв. № подл. | Подп. и дата | Взам. инв. №

Продолжение табл. 3

Проводник	Контакт
	РПД4
0	18
0	18
838	8
838	8
797	9
50-9	13
50-9	13
50-11	12
51-9	7
51-9	7
51-11	6
52-9	10
52-9	10
52-11	11
52-171	1
	РПА3
0	8
0	8
791	6
838	1
46-9	10
46-9	10
46-13	5
46-157	3
48-9	2

Продолжение табл. 3

Проводник	Контакт
48-9	2
48-13	7
	РПД7
0	8
0	8
46-149	1
46-151	6
46-151	6 П
46-151	3 П
46-153	5
46-157	10
46-157	10
	РПД8
0	8
0	8
46-157	10
46-157	10
48-149	1
48-159	3 П
48-159	6 П
48-159	6
48-161	5

Продолжение табл. 3

Проводник	Контакт
	18-В
837	Ц1
837	Ц1
939	Ц2
941	Ц3
18-933	С1
18-935	С2
18-937	С3
	28-В
837	Ц1
837	Ц1
939	Ц2
939	Ц2
941	Ц3
941	Ц3
28-933	С1
28-935	С2
28-937	С3
	38-В
837	Ц1
837	Ц1
939	Ц2
939	Ц2
941	Ц3

Альбом 46

Типовой проект 903-1-183

Инв. № подл. | Подп. и дата | Взам. инв. №

Продолжение табл. 3

Проводник	Контакт
49-9	48
49-14	27
49-15	28
49-17	47
48-155	17
	50РП
0	В
0	В
50-5	57
50-5	57 П
50-5	47 П
50-5	47 П
50-5	17 П
50-9	А
50-13	48
50-15	58
50-31	18
50-169	27
52-171	28
52-171	28
	51РП
0	В
0	В
51-5	57
51-5	57 П
51-5	47 П

Продолжение табл. 3

Проводник	Контакт
51-5	47 П
51-5	17 П
51-9	А
51-13	48
51-15	58
51-31	18
51-169	27
52-171	28
52-171	28
	РГ1
0	18
0	18
837	5
837	5
907	1
909	4
	РГ2
0	18
0	18
837	5
837	5
911	1
913	4

Продолжение табл. 3

Проводник	Контакт
	РГ3
0	18
0	18
837	5
837	5
915	1
917	4
	РГ4
0	18
0	18
837	5
837	5
921	1
923	4
	РГ5
0	18
0	18
837	5
837	5
959	1
961	4

Альбом 4.0

Типовой проект 903-1-183

Продолжение табл. 3

Проводник	Контакт
	РШ3/2
848	2
849	1
	ХТ1
1В-933	1
1В-935	2
1В-937	3
2В-933	4
2В-935	5
2В-937	6
3В-933	7
3В-935	8
3В-937	9
	ХТ3
907	1
909	2
911	3
913	4
915	5
917	6
921	7
923	8
939	9

Продолжение табл. 3

Проводник	Контакт	
941	10	
	ХТ4	
943	1	
945	2	
953	3	
955	4	
957	5	
961	6	
961	6	П
961	7	П
	ХТ5	
791	1	
797	2	
847	9	
848	10	
	ХТ6	
0	1	
0	1	П
0	2	П
0	2	П
0	3	П
0	3	
0	3	П

Продолжение табл. 3

Проводник	Контакт	
0	4	П
0	4	
0	4	
860	6	
861	7	
838	8	
852	9	
А804	10	
А803	5	
	ХТ7	
823	1	
826	2	
827	3	
828	4	
837	5	
837	5	П
837	6	П
837	6	П
837	7	П
842	8	
46-145	9	
50-163	10	
	ХТ8	
46-5	1	
46-9	2	

Инв. № подл. | Подп. и дата | Взам. инв. №

ТП 903-1-183 КИП-76 Лист 17

Копир. 44 Формат А4

Альбом 4.0

Типовой проект 903-1-183

Продолжение табл. 3

Проводник	Контакт
941	Д3
ЗВ-933	С1
ЗВ-935	С2
ЗВ-937	С3
	АВ47
А804	1
860	2
	АВ48
А804	1
А804	1
861	2
	АВ17
А804	1
А804	1
823	2
	АВ20
А804	1
А804	1
826	2
	АВ21
А804	1

Продолжение табл. 3

Проводник	Контакт
А804	1
827	2
	АВ31
А804	1
А804	1
837	2
837	2
	АВ35
А804	1
	АВ36
А804	1
А804	1
842	2
	АВ38
А803	1
846	2

Продолжение табл. 3

Проводник	Контакт
	АВ39
А804	1
А804	1
852	2
	АВ22
А804	1
А804	1
828	2
	АВ40
А804	1
А804	1
50-163	2
	Пр3
847	1
849	2
	РШ31
848	2
848	2
849	1
849	1

Инв. № подл. | Подп. и дата | Взам. инв. №

ТП 903-1-183 КИП-76 Лист 16

Копир. 45 17077-19 Формат А4

Продолжение табл.3

Проводник	Контакт
	ХТ28
44-9	1
44-10	2
44-11	3
44-А12	4
44-15	6
44-18	8
44-А20	9
44-27	10
	ХТ29
45-5	1 п
45-5	2 п
45-5	2
45-7	3
45-9	4
45-13	5
45-19	7
45-127	8
45-133	9
45-23	10

Продолжение табл.3

Проводник	Контакт
	ХТ30
34-5	1 п
34-5	2 п
34-5	2
34-7	3
34-9	4
34-29	5
34-31	7
34-35	8
795	9
838	10
	ХТ31
71-1	1 п
71-1	2 п
71-1	2
71-7	3
71-9	4
71-29	6
71-33	7

Продолжение табл.3

Проводник	Контакт
	ХТ32
32-5	1 п
32-5	2 п
32-5	2
32-7	3
32-9	4
32-29	5
32-31	7
32-35	8
	ХТ33
72-1	1 п
72-1	2 п
72-1	2
72-7	3
72-9	4
72-29	6
72-33	7

Инв. № подл. | Подп. и дата | Взам. инв. №

Продолжение табл.3

Проводник	Контакт
46-13	3
46-15	4
46-155	5
46-149	7
46-149	7 п
46-149	8 п
46-151	9
46-153	10
	ХТ9
48-5	1
48-9	2
48-13	3
48-15	4
48-155	5
48-149	7 п
48-149	8 п
48-149	8
48-159	9
48-161	10
	ХТ10
47-9	1
47-14	2
47-15	3
47-17	4
49-9	6

Продолжение табл.3

Проводник	Контакт
49-14	7
49-15	8
49-17	9
50-5	10
	ХТ11
50-9	1
50-11	2
50-13	3
50-15	4
50-31	5
50-169	6
51-5	7
51-9	8
51-11	9
51-13	10
	ХТ12
51-15	1
51-31	2
51-169	3
52-5	4
52-9	5
52-11	6
52-13	7
52-15	8
52-31	9

Продолжение табл.3

Проводник	Контакт
52-169	10

Инв. № подл. | Подп. и дата | Взам. инв. №

Альбом 4.6

Типовой проект 903-1-183

Поз.	Обозначение	Наименование	Кол.	Примеч.
11		ПМ08ф-1366₃ 9, 10₂/II- Д126	10	
12		ПМ0ф45-222222/II- Д9	7	
13		Кнопка управления КЕ011		
		исп. 2		
		ТУ16-526.407-76	1	
14		Арматура сигнальная с		
		линзой молочного цвета		
		АС-220		
		ТУ16.535,426-70	1	
15		Арматура сигнальная с		
		линзой красного и зеленого		
		цвета АСКМ-2		
		ТУ16.535,232-70	10	
16		Табло световое ТСБ		
		220В		
		ТУ16.535,424-70	16	
17		Реле импульсной сигнали-		
		зации РИС-33М ~ 220В		
		ТУ16-523,311-70	1	
18		Реле напряжения РН-54/160		
		40÷160В		
		ТУ16-523-500-75	1	
19		Реле промежуточное		
		~220В РП-256 3₃ 2р		
		ТУ16-523.483-74	3	У37 ТМ3-13-77
20		Реле промежуточное		
		МКУ-48С, ~220В; 2₃ 2р		
		РАО.450.002-ТУ	2	У38 ТМ3-13-77
		Реле промежуточное ~220В		
		ТУ16-523.451-74		У118 ТМ3-13-77
21		ПЭ-21-15 4₃ 4р	5	
22		ПЭ-21-18 2₃ 2р	4	

Инв.№подл. | Подп. и дата | Взам.инв.№

ТП 903-1-183 КИП-77 Лист 2

8.7

Альбом 4.6

Типовой проект 903-1-183

Поз.	Обозначение	Наименование	Кол.	Примеч.
		Стандартные изделия		
1		Шкаф щита ЩШ-3Д-Т-		
		800×600 УЧ 1р30		
		ОСТ 3613-46	1	
2		Рейка Р1 ТК3-100-77	23	У1 ТМ3-1-77
3		Рейка Р4 ТК3-101-77	1	У6 ТМ3-1-77
4		Скоба	2	У1 ТМ3-26-77
		Резистор ГОСТ 6513-75		
5		ПЭ-25 3300 Ом; 25Вт	10	У3 ТМ3-19-77
6		ПЭ-7,5 2000 Ом; 7,5Вт	1	У4 ТМ3-19-77
7		Трансформатор ОСМ-0,1		
		~220/~12В 100ВА		
		ГОСТ 16710-76	1	У2 ТМ3-16-77
8		Резистор ВС-5		
		6,2кОм, 5Вт		
		ГОСТ 6562-75	1	
		Патрон Е-27фл-250/ч		
		ГОСТ 2746.0-77Е	1	
		Прочие изделия		
9		Миллиамперметр М-325	5	
		ТУ-П-ОПП.533,616-62		
		Переключатель малогаба-		
		ритный ПМО		
		ТУ16.526.128-75		
10		ПМ08-1122222/II- Д55	1	

Инв.№подл. | Подп. и дата | Взам.инв.№

Т.П. 903-1-183 КИП-77

Гл.инж.пр.	Думан		
Нач.отд.	Мейман		
Н.контр.	Кушлев		
Гл.техн.	Канькова		
Рук.гр.	Краузе		
Инж.	Левитам		
Пров.	Руттасеп		

Щит ВПУ1
Общий вид

Стадия	Масса	Масштаб
Р		
Лист 1	Листов 37	

Госстрой Латв. ССР
ЛАТГИПРОПРОМ

Альбом 4.6

Типовой проект 903-1-183

Таблица 1

Надписи на табло и в рамках

Продолжение табл. 1

№ надписи	Надпись	Кол.
	Табло ТСБ	
1	Понижение уровня в баке промывки Н-катионитных фильтров №1	1
2	Отклонение уровня в баке декарбонизированной воды №1	1
3	Понижение уровня в баке химочищенной воды	1
4	Понижение уровня в баке промывки Na-катионитных фильтров	1
5	Повышение уровня в баке мокрого хранения соли	1
6	Отклонение уровня в баке хранения крепкой серной кислоты №1	1
7	Отклонение уровня в баке хранения крепкой серной кислоты №2	1
8	Аварийное отключение вентилятора к декарбонизатору	1
9	Аварийное отключение насосов химочищенной воды	1
10	Аварийное отключение насоса раствора соли	1
11	Аварийное отключение насосов декарбонизированной воды	1
12	Аварийное отключение насосов исходной воды	1
13	Аварийное отключение насоса раствора щелочи	1
14	Понижение уровня в баке промывки Н-катионитных фильтров №2	1
15	Отклонение уровня в баке декарбонизированной воды №2	1
16	Отклонение уровня в баке хранения крепкой серной кислоты №3	1

Альбом 4.6

Типовой проект 903-1-183

Поз.	Обозначение	Наименование	Кол.	Прим.
		Выключатель автоматический А63М ~220В		
		ТУ16-522.110-74		
23		Jн = 0,63А ; Jо = 1,3Jн	26	
24		Jн = 2А ; Jо = 1,3Jн	1	
25		Jн = 4А; Jо = 1,3Jн	1	
26		Переключатель пакетный на два направления		
		ППМ1-10/н2 ~220В; 6А		
		МРТУ 16.526.019-66	2	
27		Предохранитель трубчатый		
		ПТ-1; 250 В ; 1А		
		ТУ36.1101-71	1	
28		Розетка штепсельная		
		РШ-К-2-С-0,2-6/10/220		
		250 В; 6А		
		ТУ16-536.162-75	1	
29		Блок зажимов Б310		
		ТУ36.1750-74	14	
30		Упор ТУ 36.1751-74	34	
31		Перемычка ТУ36.1752-74		
32		Рамка 66х26		
		ТУ 36.1130-74	25	
		Материалы		
		Провод 380 ГОСТ 6323-71		
33		ПВ 1х1,5	280	м

Инв.№ подл. | Подп. и дата | Взам.инв.№

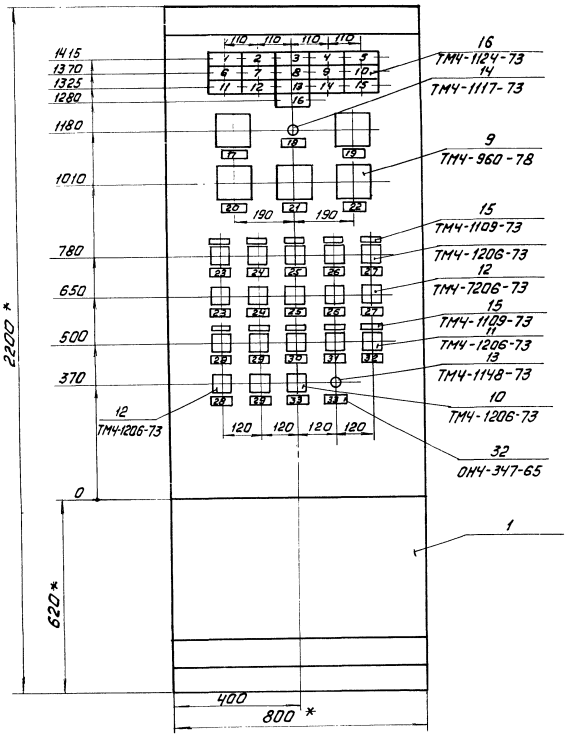

1. * Размеры для справок.
2. Покрытие ~ вариант 7 ОСТ 36.13-76.
3. Таблицы соединений и подключений составлены на основании чертежей КИП-42; КИП-44, ал. 4.2 Э-91; Э-92; Э-94; Э-95; Э-86; Э-87, ал. 3.3

ТП 903-1-183	КИП-77	Лист 4

Копировал Орлов 17077-19 86 формат 11

Типовой проект 903-1-183

Инв. № подл. | Подп. и дата | Взам. инв. №

Вид на внутренние плоскости (развернуто)

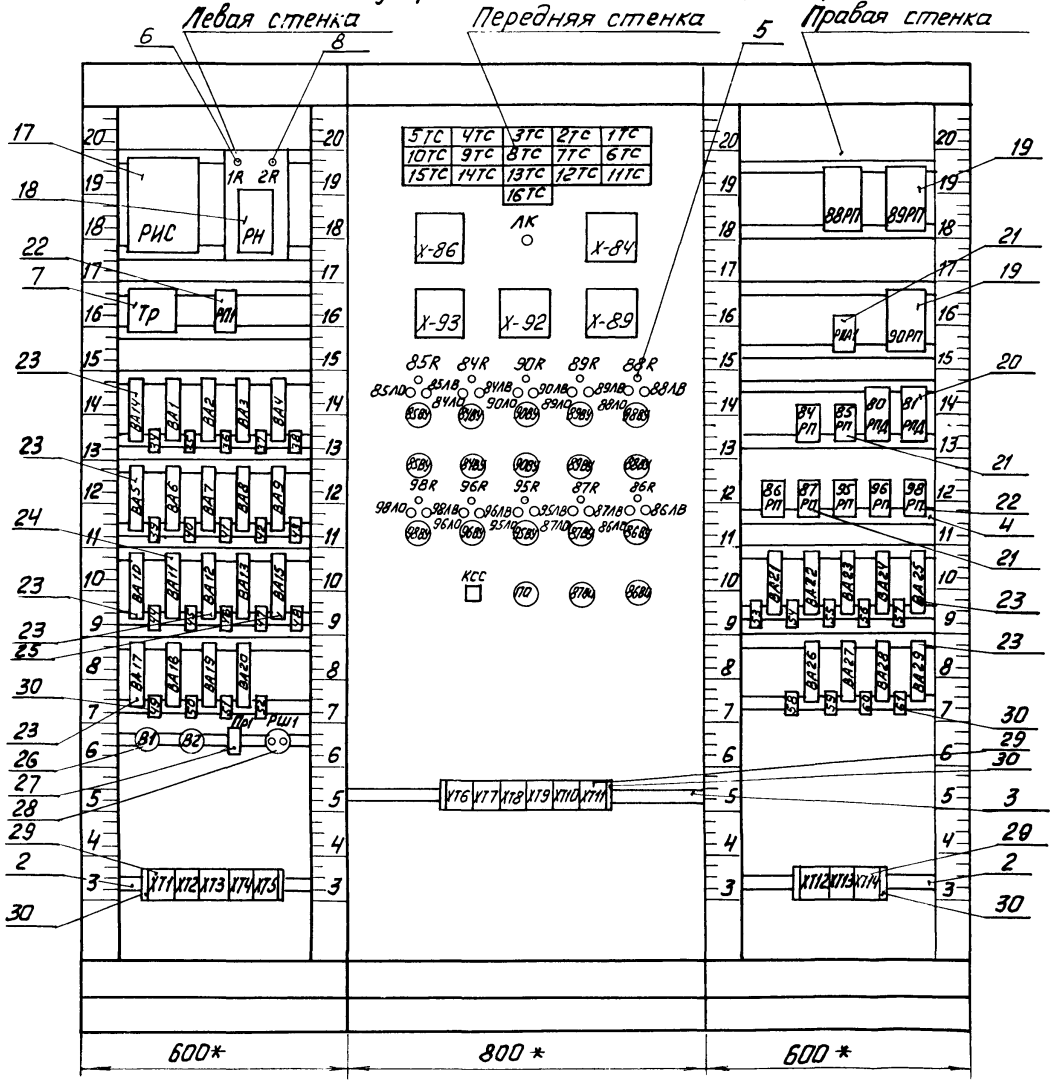

КЕ011
исп.2 поз.13

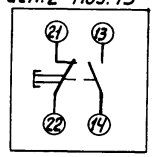

ТСБ
поз. 16

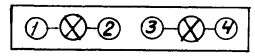

ПЭ-21-15
поз. 21

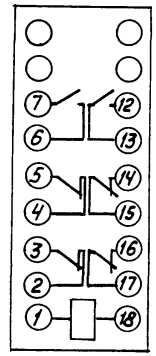

ПЭ-21-18
поз. 22

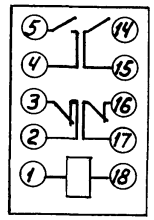

ППМ1-10/Н2
поз. 26

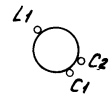

ОСМ-0,1
поз. 7

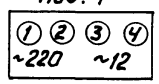

РП-256
поз. 19

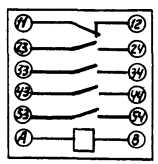

Копировал Орлов 17077-19 87 Формат А2

Альбом 4.6

Типовой проект 903-1-183

Продолжение табл.1

№ надписи	Надпись	Кол.
42	~220В. Уровень декарбо-	
	низированной воды	
	поз. Х-91	1
43	~220В. Уровень химочи-	
	щенной воды поз. Х-89	1
44	~220В. Расход исходной	
	воды поз. Х-67	1
45	~220В. Технологическая	
	сигнализация	1
46	~220В. Уровень декар-	
	бонизированной воды	
	поз. Х-92	1
47	~220В. Уровень декар-	
	бонизированной воды	
	поз. Х-93	1
48	~220В. Насосы исходной	
	воды	1
49	~220В. Уровень крепкой	
	серной кислоты поз. Х-94	1
50	~220В. Уровень крепкой	
	серной кислоты поз. Х-95	1
51	~220В. Уровень крепкой	
	серной кислоты поз. Х-96	1
52	~220В. Уровень раство-	
	ра соли поз. Х-97	1
53	~220В. Расход воды к	
	фильтру поз. Х-68	1
54	~220В. Расход воды к	
	фильтру поз. Х-70	1

Продолжение табл.1

№ надписи	Надпись	Кол.
55	~220В. Расход воды к	
	фильтру поз. Х-71	1
56	~220В. Расход воды к	
	фильтру поз. Х-72	1
57	~220В. Расход воды к	
	фильтру поз. Х-74	1
58	~220В. Расход воды к	
	фильтру поз. Х-75	1
59	~220В. Расход воды к	
	фильтру поз. Х-76	1
60	~220В. Расход воды к	
	фильтру поз. Х-77	1
61	~220В. Расхов воды к	
	эжектору поз. Х-81	1

Инв.№ подл. | Подп. и дата | Взам.инв.№

Альбом 4.6

Типовой проект 903-1-183

Продолжение табл.1

№ надписи	Надпись	Кол.
	Рамка 66х26	
17	Уровень промывоч-	
	ной воды. Бак №1	1
18	Контроль напряжения	1
19	Уровень промывочной	
	Воды. Бак №2	1
20	Уровень химочищенн-	
	ной воды	1
21	Уровень декарбонизи-	
	рованной воды. Бак №1	1
22	Уровень декарбонизи-	
	рованной воды. Бак №2	1
23	Насос исходной воды	
	Привод № 88	2
24	Насос исходной воды	
	Привод № 89	2
25	Насос исходной воды	
	Привод № 90	2
26	Насос декарбонизиро-	
	ванной воды. Привод №84	2
27	Насос декарбонизиро-	
	ванной воды. Привод №85	2
28	Насос химочищенной	
	воды Привод № 86	2
29	Насос химочищенной	
	воды. Привод № 87	2

Продолжение табл.1

№ надписи	Надпись	Кол.
30	Насос раствора	
	щелочи. Привод № 95	1
31	Насос раствора со-	
	ли. Привод № 96	1
32	Вентилятор к декар-	
	бонизатору. Привод	
	№ 98	1
33	Технологическая	
	сигнализация	2
	Упор	
34	~220В. Освещение щита	1
35	~220В Уровень промы	
	вочной воды поз Х-83	1
36	~220В. Уровень промы-	
	вочной воды поз. Х-85	1
37	~220В. Уровень промы	
	вочной воды поз Х-84	1
38	~220В. Уровень промы-	
	вочной воды поз. Х-86	1
39	~220В. Уровень про-	
	мывочной воды поз. Х-87	1
40	~220В. Уровень химочи-	
	щенной воды поз. Х-88	1
41	~220В. Уровень декар-	
	бонизированной воды	
	поз. Х-90	1

Инв.№ подл. | Подп. и дата | Взам.инв.№

Продолжение табл. 2

Проводник	Откуда идет	Куда поступает	Данные провода	Примечание
0	89РП/В	90РП/В		
0	90РП/В	РПА1/18		
0	РПА1/18	ХТ12/1		
0	98R/2	98РП/18		
0	98РП/18	ХТ12/6		
0	96R/2	95R/2		
0	95R/2	95РП/18		
0	95РП/18	96РП/18	ПВ1×1,5	
0	96РП/18	ХТ12/7		
0	87R/2	86R/2		
0	86R/2	86РП/18		
0	86РП/18	87РП/18		
0	87РП/18	ХТ12/8		
0	80РПД/8	81РПД/8		
0	81РПД/8	ХТ12/8		
0	ХТ12/1	ХТ12/2		п
0	ХТ12/2	ХТ12/3		п
0	ХТ12/3	ХТ12/4		п
0	ХТ12/4	ХТ12/5		п
0	ХТ12/5	ХТ12/6		п
0	ХТ12/6	ХТ12/7		п
0	ХТ12/7	ХТ12/8		п
А801	В1/С1	В2/L1		
А802	В1/С2	В2/L2		
А803	В1/L1	ВА20/1		
А803	ВА20/1	ВА19/1	ПВ1×1,5	
А803	ВА19/1	ВА18/1		
А803	ВА18/1	ВА17/1		

Инв. № подл. | Подп. и дата | Взам. инв. №

Таблица 2

Соединения проводок

Проводник	Откуда идет	Куда поступает	Данные провода	Примечание
0	ПО/11	1РН/2		
0	1РН/2	РИС/20		
0	РИС/20	РИС/18		п
0	РИС/18	РИС/16		п
0	РИС/16	РП1/18		
0	РП1/18	ХТ2/1		
0	Тр ~ 220/2	ХТ1/3	ПВ1×1,5	
0	ЛК/2	ХТ2/2		
0	85РП/18	84РП/18		
0	84РП/18	84R/2		
0	84R/2	85R/2		
0	85R/2	ХТ2/2		
0	ХТ1/1	ХТ1/2		п
0	ХТ1/2	ХТ1/3		п
0	ХТ1/3	ХТ1/4		п
0	ХТ1/4	ХТ1/5		п
0	ХТ1/5	ХТ1/6		п
0	ХТ1/6	ХТ1/7		п
0	ХТ1/7	ХТ1/8		п
0	ХТ1/8	ХТ1/9		п
0	ХТ1/9	ХТ1/10		п
0	ХТ1/10	ХТ2/1	ПВ1×1,5	
0	ХТ2/1	ХТ2/2		п
0	ХТ1/2	ХТ12/1	ПВ1×1,5	
0	90R/2	89R/2		
0	89R/2	88R/2	ПВ1×1,5	
0	88R/2	88РП/В		
0	88РП/В	89РП/В		

Инв. № подл. | Подп. и дата | Взам. инв. №

Продолжение табл.2

Проводник	Откуда идет	Куда поступает	Данные провода	Примечание
804	ВА4/2	ХТ2/4		
805	ВА5/2	ХТ2/5		
806	ВА6/2	ХТ2/6		
807	ВА7/2	ХТ2/7		
808	ВА8/2	ХТ2/8	ПВ1×1,5	
809	ВА9/2	ХТ2/9		
810	ВА10/2	ХТ2/10		
811	ВА11/2	ХТ3/1		
811	ХТ3/1	ХТ3/2		П
811	ХТ3/2	ХТ3/3		П
811	ХТ3/3	ХТ3/4		П
811	ХТ3/4	ХТ3/5		П
811	ВА11/2	РП1/4		
811	РП1/4	РИС/15		
811	РИС/15	1РН/5		
811	1РН/5	2R/1		
811	2R/1	85ВЦ/6		
811	85ВЦ/6	84ВЦ/6		
811	84ВЦ/6	98ВУ/9		
811	98ВУ/9	96ВУ/9		
811	96ВУ/9	95ВУ/9	ПВ1×1,5	
811	95ВУ/9	КСС/22		
811	КСС/22	ПО/10		
811	ПО/10	ПО/15		П
811	ПО/15	87ВЦ/6		
811	87ВЦ/6	86ВЦ/6		
811	86ВЦ/6	РПА1/6		
812	ВА12/2	ХТ3/6		
813	ВА13/2	ХТ3/7		

Альбом 4.6
Типовой проект 903-1-183
Инв.№подл. | Подп. и дата | Взам.инв.№

Продолжение табл.2

Проводник	Откуда идет	Куда поступает	Данные провода	Примечание
А803	ВА17/1	ВА10/1		
А803	ВА10/1	ВА11/1		
А803	ВА11/1	ВА12/1		
А803	ВА12/1	ВА13/1		
А803	ВА13/1	ВА15/1		
А803	ВА15/1	ВА9/1		
А803	ВА9/1	ВА8/1		
А803	ВА8/1	ВА7/1		
А803	ВА7/1	ВА6/1		
А803	ВА6/1	ВА5/1		
А803	ВА5/1	ВА14/1		
А803	ВА14/1	ВА1/1		
А803	ВА1/1	ВА2/1	ПВ1×1,5	
А803	ВА2/1	ВА3/1		
А803	ВА3/1	ВА4/1		
А803	ВА4/1	АК/1		
А803	АК/1	ВА21/1		
А803	ВА21/1	ВА22/1		
А803	ВА22/1	ВА23/1		
А803	ВА23/1	ВА24/1		
А803	ВА24/1	ВА25/1		
А803	ВА25/1	ВА29/1		
А803	ВА29/1	ВА28/1		
А803	ВА28/1	ВА27/1		
А803	ВА27/1	ВА26/1		
А803	В1/L1	ХТ2/3		

Продолжение табл. 2

Провадник	Откуда идет	Куда поступает	Данные провода	Примечание
703	2ТС/2	2ТС/3		п
703	2ТС/3	ХТ4/7		
705	3ТС/2	3ТС/3		п
705	3ТС/3	ХТ4/8		
707	4ТС/2	4ТС/3		п
707	4ТС/3	ХТ4/9		
709	5ТС/2	5ТС/3		п
709	5ТС/3	ХТ4/10		
711	6ТС/2	6ТС/3		п
711	6ТС/3	ХТ5/1		
713	7ТС/2	7ТС/3		п
713	7ТС/3	ХТ5/2		
715	98ВУ/10	98ВУ/13		п
717	98ВУ/16	98РП/2		
719	8ТС/2	8ТС/3	ПВ1х1,5	п
719	8ТС/3	98РП/3		
721	86ВШ/8	86ВУ/9		
723	86ВУ/10	86ВУ/13		п
725	86ВУ/16	86РП/2		
727	9ТС/2	9ТС/3		п
727	9ТС/3	86ДП/3		
727	86РП/3	87РП/3		
729	87ВШ/8	87ВУ/9		
731	87ВУ/10	87ВУ/13		п
733	87ВУ/16	87РП/2		
735	96ВУ/10	96ВУ/13		п
737	96ВУ/16	96РП/2		
739	10ТС/2	10ТС/3		п
739	10ТС/3	96РП/3		

Продолжение табл. 2

Провадник	Откуда идет	Куда поступает	Данные провода	Примечание
814	В2/С1	ПР1/1		
815	ПР1/2	Тр~220/1		
816	Тр~12/3	РШ 1/1		
816	РШ1/1	ХТ5/9		
817	Тр~12/4	РШ 1/2		
817	РШ1/2	ХТ5/10		
819	ВА15/2	90ВШ/6		
819	90ВШ/6	89ВШ/6		
819	89ВШ/6	88ВШ/6		
821	ВА17/2	ХТ3/8		
822	ВА18/2	ХТ3/9	ПВ1х1,5	
823	ВА19/2	ХТ3/10		
824	ВА20/2	ХТ4/1		
825	ВА1/2	ХТ4/2		
826	ВА2/2	ХТ4/3		
827	ВА3/2	ХТ4/4		
828	ВА21/2	ХТ13/7		
829	ВА22/2	ХТ12/9		
830	ВА23/2	ХТ12/10		
831	ВА24/2	ХТ13/1		
832	ВА25/2	ХТ13/2		
833	ВА26/2	ХТ13/3		
834	ВА27/2	ХТ13/4		
835	ВА28/2	ХТ13/5		
836	ВА29/2	ХТ13/6		
701	1ТС/2	1ТС/3		
701	1ТС/3	ХТ4/6		

Продолжение табл. 2

Проводник	Откуда идет	Куда поступает	Данные провода	Примечание
775	10ТС/1	15ТС/1		
775	15ТС/1	14ТС/1		
775	14ТС/1	13ТС/1		
775	13ТС/1	12ТС/1		
775	12ТС/1	11ТС/1		
775	11ТС/1	16ТС/1		
775	16ТС/1	ПО/5		
775	ПО/5	ПО/13		П
775	ПО/13	ХТ5/6		
777	5ТС/4	4ТС/4		
777	4ТС/4	3ТС/4		
777	3ТС/4	2ТС/4	ПВ1×1,5	
777	2ТС/4	1ТС/4		
777	1ТС/4	6ТС/4		
777	6ТС/4	7ТС/4		
777	7ТС/4	8ТС/4		
777	8ТС/4	9ТС/4		
777	9ТС/4	10ТС/4		
777	10ТС/4	15ТС/4		
777	15ТС/4	14ТС/4		
777	14ТС/4	13ТС/4		
777	13ТС/4	12ТС/4		
777	12ТС/4	11ТС/4		
777	11ТС/4	16ТС/4		
777	16ТС/4	ПО/1		
777	ПО/1	ПО/9		П
777	ПО/9	ХТ5/7		
779	ПО/3	ПО/7		П
779	ПО/7	1R/2		

Альбом 4.6.
Типовой проект 903-1-183

Инв.№ подл. | Подп. и дата | Взам. инв.№

Копировал Формат А4

Продолжение табл. 2

Проводник	Откуда идет	Куда поступает	Данные провода	Примечание
741	84ВЦ/8	84ВУ/9		
743	84ВУ/10	84ВУ/13		П
745	84ВУ/16	84РП/2		
747	11ТС/2	11ТС/3		П
747	11ТС/3	84РП/3		
749	85ВЦ/8	85ВУ/9		
751	85ВУ/10	85ВУ/13		П
753	85ВУ/16	85РП/2		
755	12ТС/2	12ТС/3		П
755	12ТС/3	РПА 1/7		
757	14ТС/2	14ТС/3		П
757	14ТС/3	ХТ5/3		
759	15ТС/2	15ТС/3		
759	15ТС/3	ХТ5/4		
761	16ТС/2	16ТС/3		
761	16ТС/3	ХТ5/5	ПВ1×1,5	
769	95ВУ/10	95ВУ/13		П
771	95ВУ/16	95РП/2		
773	13ТС/2	13ТС/3		П
773	13ТС/3	95РП/3		
775	5ТС/1	4ТС/1		
775	4ТС/1	3ТС/1		
775	3ТС/1	2ТС/1		
775	2ТС/1	1ТС/1		
775	1ТС/1	6ТС/1		
775	6ТС/1	7ТС/1		
775	7ТС/1	8ТС/1		
775	8ТС/1	9ТС/1		
775	9ТС/1	10ТС/1		

Альбом 4.6.
Типовой проект 903-1-183

Инв.№ подл. | Подп. и дата | Взам. инв.№

Копировал Формат А4

Продолжение табл. 2

Проводник	Откуда идет	Куда поступает	Данные провода	Примечание
85-33	85ЛО/3	85ЛВ/2		
85-33	85ЛВ/2	85R/1		
85-35	85ЛО/4	85РП/15		
84-5	84РП/7	84РП/8		П
84-5	84РП/8	84РП/14		П
84-5	84РП/14	84ВИ/1		
84-5	84ВИ/1	84ВИ/2		П
84-5	84ВИ/2	ХТ7/7		
84-3	84ВИ/4	84ВУ/5		
84-7	84ВУ/8	84ВУ/17		П
84-7	84ВУ/17	ХТ7/8		
84-9	84РП/1	85РП/5		
84-9	85РП/5	84ВУ/20		
84-11	85ВУ/1	84ВИ/3	ПВ1×1,5	
84-13	85ВУ/3	85ВУ/21		П
84-15	84РП/6	ХТ7/9		
84-29	85ВУ/23	85РП/4		
84-31	84РП/9	84ЛВ/1		
84-33	84ЛО/3	84ЛВ/2		
84-33	84ЛВ/2	84R/1		
84-35	84ЛО/4	84РП/15		
90-3	90ВИ/4	90ВУ/5		
90-5	90РП/17	90РП/37		П
90-5	90РП/37	90РП/47		П
90-5	90РП/47	90ВИ/1		
90-5	90ВИ/1	90ВИ/2		П
90-5	90ВИ/2	КТВ/1		

Инв.№ подл. | Подп. и дата | Взам. инв.№

Продолжение табл

Проводник	Откуда идет	Куда поступает	Данные провода	Примечание
779	1R/2	РИС/19		
779	РИС/19	РИС/17		П
781	1R/1	ПО/12		
783	1РН/7	1РН/8		П
783	1РН/8	2R/2		
785	1РН/1	РИС/7		
787	1РН/3	РИС/6		
789	КСС/13	РИС/14		
791	КСС/14	РИС/13		
793	КСС/21	РИС/12		
795	РИС/11	РП1/1		
797	РП1/5	ХТ5/8	ПВ1×1,5	
747	84РП/3	85РП/3		
85-5	85РП/7	85РП/8		П
85-5	85РП/8	85РП/14		П
85-5	85РП/14	85ВИ/1		
85-5	85ВИ/1	85ВИ/2		П
85-5	85ВИ/2	ХТ7/3		
85-3	85ВИ/4	85ВУ/5		
85-7	85ВУ/8	85ВУ/17		П
85-7	85ВУ/17	ХТ7/4		
85-9	85РП/1	84РП/5		
85-9	84РП/5	85ВУ/20		
85-11	84ВУ/1	85ВИ/3		
85-13	84ВУ/3	84ВУ/21		П
85-15	85РП/6	ХТ7/5		
85-29	84ВУ/23	84РП/4		
85-31	85РП/9	85ЛВ/1		

Инв.№ подл. | Подп. и дата | Взам. инв.№

Продолжение табл. 2

Проводник	Откуда идет	Куда поступает	Данные провода	Примечание
88-3	88ВЦ/4	88ВУ/5		
88-5	88РП/17	88РП/37		П
88-5	88РП/37	88РП/47		П
88-5	88РП/47	88ВЦ/1		
88-5	88ВЦ/1	88ВЦ/2		П
88-5	88ВЦ/2	ХТ8/9		
88-7	88ВУ/8	88ВУ/17		П
88-7	88ВУ/17	ХТ8/10		
88-9	88РП/А	РПА1/9		
88-9	РПА1/9	88ВУ/20		
88-11	РПА1/8	88ВЦ/3		
88-13	88РП/48	88АВ/1		
88-15	88РП/38	ХТ9/1	ПВ1х1,5	
88-29	88АВ/2	88АО/3		
88-29	88АО/3	88R/1		
88-31	88АО/4	88РП/18		
98-7	98РП/4	ХТ9/3		
98-17	98РП/5	98РП/14		П
98-17	98РП/14	98РП/16		П
98-17	98РП/16	98ВУ/5		
98-17	98ВУ/5	ХТ9/4		
98-19	98ВУ/8	98ВУ/17		П
98-19	98ВУ/17	ХТ9/5		
98-29	98ВУ/20	98РП/1		
98-31	98РП/15	98АВ/1		
98-33	98АВ/2	98АО/3		
98-33	98АО/3	98R/1		

Инв. № подл. | Подп. и дата | Взам. инв. №

Продолжение табл. 2

Проводник	Откуда идет	Куда поступает	Данные провода	Примечание
90-7	90ВУ/8	90ВУ/17		П
90-7	90ВУ/17	ХТ8/2		
90-9	90РП/А	РПА1/10		
90-9	РПА1/10	90ВУ/20		
90-11	РПА1/11	90ВЦ/3		
90-13	90РП/48	90АВ/1		
90-15	90РП/38	ХТ8/3		
90-29	90АВ/2	90АО/3		
90-29	90АО/3	90R/1		
90-31	90АО/4	90РП/18		
89-3	89ВЦ/4	89ВУ/5		
89-5	89РП/17	89РП/37		П
89-5	89РП/37	89РП/47	ПВ1х1,5	П
89-5	89РП/47	89ВЦ/1		
89-5	89ВЦ/1	89ВЦ/2		П
89-5	89ВЦ/2	ХТ8/5		
89-7	89ВУ/8	89ВУ/17		П
89-7	89ВУ/17	ХТ8/6		
89-9	89РП/А	РПА1/12		
89-9	РПА1/12	89ВУ/20		
89-11	РПА1/13	89ВЦ/3		
89-16	89РП/48	89АВ/1		
89-15	89РП/38	ХТ8/7		
89-29	89АВ/2	8910/3		
89-29	89АО/3	89R/1		
89-31	8910/4	89РП/18		

Инв. № подл. | Подп. и дата | Взам. инв. №

Альбом 4.6

Типовой проект 903-1-183

Продолжение табл. 2

Проводник	Откуда идет	Куда поступает	Данные провода	Приме-чание
98-35	98РП/17	98ЛО/4		
96-7	96РП/4	ХТ9/7		
96-17	96РП/5	96РП/14		П
96-17	96РП/14	96РП/16		П
96-17	96РП/16	96ВУ/5		
96-17	96ВУ/5	ХТ9/8		
96-19	96ВУ/8	96ВУ/17		П
96-19	96ВУ/17	ХТ9/9		
96-29	96ВУ/20	96РП/1		
96-31	96РП/13	96ЛВ/1		
96-33	96ЛВ/2	96ЛО/3		
96-33	96ЛО/3	96R/1		
96-35	96РП/17	96ЛО/4	ПВ1х1,5	
95-7	95РП/4	ХТ10/1		
95-17	95РП/5	95РП/14		П
95-17	95РП/14	95РП/16		П
95-17	95РП/16	95ВУ/5		
95-17	95ВУ/5	ХТ10/2		
95-19	95ВУ/8	95ВУ/17		П
95-19	95ВУ/17	ХТ10/3		
95-29	95ВУ/20	95РП/1		
95-31	95РП/15	95ЛВ/1		
95-33	95ЛВ/2	95ЛО/3		
95-33	95ЛО/3	95R/1		
95-35	95РП/17	95ЛО/4		

Инв.№ подл. | Подп. и дата | Взам. инв.№

Альбом 4.6

Типовой проект 903-1-183

Продолжение табл. 2

Проводник	Откуда идет	Куда поступает	Данные провода	Приме-чание
87-3	87ВИ/4	87ВУ/5		
87-5	87РП/7	87РП/8		П
87-5	87РП/8	87РП/14		П
87-5	87РП/14	87ВИ/1		
87-5	87ВИ/1	87ВИ/2		П
87-5	87ВИ/2	ХТ10/5		
87-7	87ВУ/8	87ВУ/17		П
87-7	87ВУ/17	ХТ10/6		
87-9	87РП/1	86РП/5		
87-9	86РП/5	87ВУ/20		
87-11	86ВУ/1	87ВИ/3		
87-13	86ВУ/3	86ВУ/21		П
87-15	87РП/6	ХТ10/7		
87-29	86ВУ/23	86РП/4		
87-31	87РП/9	87ЛВ/1		
87-33	87ЛО/3	87ЛВ/2	ПВ1х1,5	
87-33	87ЛВ/2	87R/1		
87-35	87ЛО/4	87РП/15		
86-3	86ВИ/4	86ВУ/5		
86-5	86РП/7	86РП/8		П
86-5	86РП/8	86РП/14		П
86-5	86РП/14	86ВИ/1		
86-5	86ВИ/1	86ВИ/2		П
86-5	86ВИ/2	ХТ10/9		
86-7	86ВУ/8	86ВУ/17		П
86-7	86ВУ/17	ХТ10/10		
86-9	86РП/1	87РП/5		

Инв.№ подл. | Подп. и дата | Взам. инв.№

Альбом 4.6

Типовой проект 903-1-183

Продолжение табл. 2

Проводник	Откуда идет	Куда поступает	Данные провода	Примечание
86-9	87РП/5	86ВУ/20		
86-11	87ВУ/1	86ВИ/3		
86-13	87ВУ/3	87ВУ/21		П
86-15	86РП/6	ХТ11/1		
86-29	87ВУ/23	87РП/4		
86-31	86РП/9	86АВ/1		
86-33	86АО/3	86АВ/2	ПВ1×1,5	
86-33	86АВ/2	86R/1		
86-35	86АО/4	86РП/15		
80-5	80РПД/1	ХТ13/9		
80-5	ХТ13/9	ХТ13/10		П
80-7	80РПД/2	ХТ14/1		
80-9	80РПД/6	80РПД/3		П
80-9	80РПД/3	ХТ14/2		
80-15	80РПД/7	ХТ14/3		
			ПВ1×1,5	
81-5	81РПД/1	ХТ14/5		
81-5	ХТ14/5	ХТ14/6		П
81-7	81РПД/2	ХТ14/7		
81-9	81РПД/6	81РПД/3		П
81-9	81РПД/3	ХТ14/8		
81-15	81РПД/7	ХТ14/9	ПВ1×1,5	
88-103	88ВИ/8	88ВУ/9		
88-105	88ВУ/10	88ВУ/13		П

Инв.№подл. | Подп. и дата | Взам.инв.№

ТП 903-1-183 КИП-77 Лист 23

Альбом 46

Типовой проект 903-1-183

Продолжение табл. 2

Проводник	Откуда идет	Куда поступает	Данные провода	Примечание
88-107	88ВУ/16	88РП/27		
89-103	89ВИ/8	89ВУ/9		
89-105	89ВУ/10	89ВУ/13		П
89-107	89ВУ/16	89РП/27		
90-103	90ВИ/8	90ВУ/9		
90-105	90ВУ/10	90ВУ/13		П
90-107	90ВУ/16	90РП/27		
109	88РП/28	89РП/28		
109	89РП/28	90РП/28	ПВ1×1,5	
109	90РП/28	РПА1/1		
86-10	Х-86/1	ХТ6/1		
86-11	Х-86/2	ХТ6/2		
84-10	Х-84/1	ХТ6/3		
84-11	Х-84/2	ХТ6/4		
93-10	Х-93/1	ХТ6/5		Измерительные цепи
93-11	Х-93/2	ХТ6/6		
92-10	Х-92/1	ХТ6/7		
92-11	Х-92/2	ХТ6/8		
89-10	Х-89/1	ХТ6/9		
89-11	Х-89/2	ХТ6/10		
Земля	Тр/⏚	Рейка/⏚		
Земля	Рейки для установки аппаратов/⏚	Стойка/⏚		

Инв.№подл. | Подп. и дата | Взам.инв.№

ТП 903-1-183 КИП-77 Лист 24

Таблица 3

Подключения проводок

Проводник	Контакт
	РИС
787	6
785	7
795	11
793	12
791	13
789	14
811	15
811	15
0	16
0	16 п
779	17 п
0	18 п
0	18 п
779	19 п
779	19
0	20 п
0	20
	1РН
785	1
0	2
0	2
787	3
811	5
811	5
783	7 п
783	8 п

Продолжение табл. 3

Проводник	Контакт
783	8
	1R
781	1
779	2
779	2
	2R
811	1
811	1
783	2
	ТР
815	1
0	2
816	3
817	4
	РП1
795	1
811	4
811	4
797	5
0	18
0	18
	ВА14
А803	1
А803	1

Продолжение табл. 3

Проводник	Контакт
818	2
	ВА1
А803	1
А803	1
825	2
	ВА2
А803	1
А803	1
826	2
	ВА3
А803	1
А803	1
827	2
	ВА4
А803	1
А803	1
804	2
	ВА5
А803	1
А803	1
805	2
	ВА6
А803	1

Альбом 4.6

Типовой проект 903-1-183

Взам. инв. №

Подп. и дата

Инв. № подл.

ТП 903-1-183 КИП-77 Лист 25

Продолжение табл. 3

Проводник	Контакт
А803	1
806	2
	ВА7
А803	1
А803	1
807	2
	ВА8
А803	1
А803	1
808	2
	ВА9
А803	1
А803	1
809	2
	ВА10
А803	1
А803	1
810	2
	ВА11
А803	1
А803	1
811	2
811	2

Продолжение табл. 3

Проводник	Контакт
	ВА12
А803	1
А803	1
812	2
	ВА13
А803	1
А803	1
813	2
	ВА15
А803	1
А803	1
819	2
	ВА17
А803	1
А803	1
821	2
	ВА18
А803	1
А803	1
822	2
	ВА19
А803	1
А803	1
823	2

Продолжение табл. 3

Проводник	Контакт
	ВА20
А803	1
А803	1
824	2
	В1
А801	С1
А802	С2
А803	L1
А803	L1
	В2
814	С1
А801	L1
А802	L2
	ПР1
814	1
815	2
	РШ1
816	1
816	1
817	2
817	2
	ХТ1
0	1 п
0	2 п

Альбом 4.6

Типовой проект 903-1-183

Взам. инв. №

Подп. и дата

Инв. № подл.

ТП 903-1-183 КИП-77 Лист 26

Копир. Формат А1

Продолжение табл. 3

Проводник	Контакт
777	4
777	4
	3ТС
775	1
775	1
705	2 п
705	3 п
705	3
777	4
777	4
	2ТС
775	1
775	1
703	2 п
703	3 п
703	3
777	4
777	4
	1ТС
775	1
775	1
701	2 п
701	3 п
701	3
777	4
777	4

Продолжение табл. 3

Проводник	Контакт
	10ТС
775	1
775	1
739	2 п
739	3 п
739	3
777	4
777	4
	9ТС
775	1
775	1
727	2 п
727	3 п
727	3
777	4
777	4
	8ТС
775	1
775	1
719	2 п
719	3 п
719	3
777	4
777	4
	7ТС
775	1

Продолжение табл. 3

Проводник	Контакт
775	1
713	2 п
713	3 п
713	3
777	4
777	4
	6ТС
775	1
775	1
711	2 п
711	3 п
711	3
777	4
777	4
	15ТС
775	1
775	1
759	2 п
759	3 п
759	3
777	4
777	4
	14ТС
775	1
775	1
757	2 п

ТП 903-1-183 КИП-77 Лист 28

Копир. В. Сухл. Формат 11

Типовой проект 903-1-183 Альбом 4.6

Инв. № подл. | Подп. и дата | Взам. инв. №

Продолжение табл. 3

Проводник	Контакт
0	2 п
0	2
0	3
0	3 п
0	3 п
0	4 п
0	4 п
0	5 п
0	5 п
0	6 п
0	6 п
0	7 п
0	7 п
0	8 п
0	8 п
0	9 п
0	9 п
0	10 п
0	10
	ХТ2
0	1
0	1
0	1 п
0	2 п
0	2
0	2
А803	3
804	4
805	5

Продолжение табл. 3

Проводник	Контакт
806	6
807	7
808	8
809	9
810	10
	ХТ3
811	1
811	1 п
811	2 п
811	2 п
811	3 п
811	3 п
811	4 п
811	4 п
811	5 п
812	6
813	7
821	8
822	9
823	10
	ХТ4
824	1
825	2
826	3
827	4
701	6
703	7

Продолжение табл. 3

Проводник	Контакт
705	8
707	9
709	10
	ХТ5
711	1
713	2
757	3
759	4
761	5
775	6
777	7
797	8
816	9
817	10
	5ТС
775	1
709	2 п
709	3 п
709	3
777	4
	4ТС
775	1
775	1
707	2 п
707	3 п
707	3

ТП 903-1-183 КИП-77 Лист 27

Копир. В. Сухл. Формат 11

Типовой проект 903-1-183 Альбом 4.6

Продолжение табл. 3

Проводник	Контакт
0	2
0	2
	85 ЛО
85-33	3
85-35	4
	85 ЛВ
85-31	1
85-33	2
85-33	2
	84 ЛО
84-33	3
84-35	4
	84 ЛВ
84-31	1
84-33	2
84-33	2
	90 ЛО
90-29	3
90-29	3
90-31	4
	90 ЛВ
90-13	1
90-29	2

Продолжение табл. 3

Проводник	Контакт
	89 ЛО
89-29	3
89-29	3
89-31	4
	89 ЛВ
89-13	1
89-29	2
	88 ЛО
88-29	3
88-29	3
88-31	4
	88 ЛВ
88-13	1
88-29	2
	85 ВУ
84-11	1
84-13	3 п
85-3	5
85-7	8 п
749	9
751	10 п
751	13 п
753	16
85-7	17 п
85-7	17

Продолжение табл. 3

Проводник	Контакт
85-9	20
84-13	21 п
84-29	23
	84 ВУ
85-11	1
85-13	3 п
84-3	5
84-7	8 п
741	9
743	10 п
743	13 п
745	16
84-7	17 п
84-7	17
84-9	20
85-13	21 п
85-29	23
	90 ВУ
90-3	5
90-7	8 п
90-103	9
90-105	10 п
90-105	13 п
90-107	16
90-7	17 п
90-7	17
90-9	20

Инв. № подл. | Подп. и дата | Взам. инв. №

ТП 903-1-183 КИП-77 Лист 30

Копир. Формат А4

Типовой проект 903-1-183 Альбом 4.6

Продолжение табл. 3

Проводник	Контакт
757	3 п
757	3
777	4
777	4
	13 ТС
775	1
775	1
773	2 п
773	3 п
773	3
777	4
777	4
	12 ТС
775	1
775	1
755	2 п
755	3 п
755	3
777	4
777	4
	11 ТС
775	1
775	1
747	2 п
747	3 п
747	3

Продолжение табл. 3

Проводник	Контакт
777	4
777	4
	16 ТС
775	1
775	1
761	2 п
761	3 п
761	3
777	4
777	4
	X-86
86-10	1
86-11	2
	ЛК
А803	1
А803	1
0	2
	X-84
84-10	1
84-11	2
	X-93
93-10	1
93-11	2

Продолжение табл. 3

Проводник	Контакт
	X-92
92-10	1
92-11	2
	X-89
89-10	1
89-11	2
	85 R
85-33	1
0	2
0	2
	84 R
84-33	1
0	2
0	2
	90 R
90-29	1
0	2
	89 R
89-29	1
0	2
0	2
	88 R
88-29	1

Инв. № подл. | Подп. и дата | Взам. инв. №

ТП 903-1-183 КИП-77 Лист 29

Копир. 17077-12 29 Формат А4

Продолжение табл. 3

Проводник	Контакт
0	2
	87 К
87-33	1
0	2
	86 К
86-33	1
0	2
0	2
	98 ЛО
98-33	3
98-33	3
98-35	4
	98 ЛВ
98-31	1
98-33	2
	96 ЛО
96-33	3
96-33	3
96-35	4
	96 ЛВ
96-31	1
96-33	2

Продолжение табл. 3

Проводник	Контакт
	95 ЛО
95-33	3
95-33	3
95-35	4
	95 ЛВ
95-31	1
95-33	2
	87 ЛО
87-33	3
87-35	4
	87 ЛВ
87-31	1
87-33	2
87-33	2
	86 ЛО
86-33	3
86-35	4
	86 ЛВ
86-31	1
86-33	2
86-33	2
	98 ВУ
98-17	5

Продолжение табл. 3

Проводник	Контакт
98-17	5
98-19	8 П
811	9
811	9
715	10 П
715	13 П
717	16
98-19	17 П
98-19	17
98-29	20
	96 ВУ
96-17	5
96-17	5
96-19	8 П
811	9
811	9
735	10 П
735	13 П
737	16
96-19	17 П
96-19	17
96-29	20
	95 ВУ
95-17	5
95-17	5
95-19	8 П
811	9

Инв. № подл. | Подп. и дата | Взам. инв. №

Продолжение табл. 3

Проводник	Контакт
	89 ВУ
89-3	5
89-7	8 П
89-103	9
89-105	10 П
89-105	13 П
89-107	16
89-7	17 П
89-7	17
89-9	20
	88 ВУ
88-3	5
88-7	8 П
88-103	9
88-105	10 П
88-105	13 П
88-107	16
88-7	17 П
88-7	17
88-9	20
	85 ВЦ
85-5	1
85-5	1 П
85-5	2 П
85-5	2
85-11	3
85-3	4

Продолжение табл. 3

Проводник	Контакт
811	6
811	6
749	8
	84 ВЦ
84-5	1
84-5	1 П
84-5	2 П
84-5	2
84-11	3
84-3	4
811	6
811	6
741	8
	90 ВЦ
90-5	1 П
90-5	1
90-5	2 П
90-5	2
90-11	3
90-3	4
819	6
819	6
90-103	8
	89 ВЦ
89-5	1 П
89-5	1

Продолжение табл. 3

Проводник	Контакт
89-5	2 П
89-5	2
89-11	3
89-3	4
819	6
819	6
89-103	8
	88 ВЦ
88-5	1
88-5	1 П
88-5	2 П
88-5	2
88-11	3
88-3	4
819	6
88-103	8
	98 К
98-33	1
0	2
	96 К
96-33	1
0	2
	95 К
95-33	1
0	2

Инв. № подл. | Подп. и дата | Взам. инв. №

Альбом 4.6

Типовой проект 903-1-183

Продолжение табл. 3

Проводник	Контакт
86-11	2
84-10	3
84-11	4
93-10	5
93-11	6
92-10	7
92-11	8
89-10	9
89-11	10
	ХТ7
85-5	3
85-7	4
85-15	5
84-5	7
84-7	8
84-15	9
	ХТ8
90-5	1
90-7	2
90-15	3
89-5	5
89-7	6
89-15	7
88-5	9
88-7	10

Продолжение табл. 3

Проводник	Контакт
	ХТ9
88-15	1
98-7	3
98-17	4
98-19	5
96-7	7
96-17	8
96-15	9
	ХТ10
95-7	1
95-17	2
95-19	3
87-5	5
87-7	6
87-15	7
88-5	9
88-7	10
	ХТ11
88-15	1
	88РП
88-5	17 п
88-31	18
88-107	27
109	28
88-5	37 п
88-5	37 п

Продолжение табл. 3

Проводник	Контакт
88-15	38
88-5	47
88-5	47 п
88-13	48
88-9	А
0	В
0	В
	89РП
89-5	17 п
89-31	18
89-107	27
109	28
109	28
89-5	37 п
89-5	37 п
89-15	38
89-5	47 п
89-5	47
89-13	48
89-9	А
0	В
0	В
	РПА1
109	1
811	6
755	7
88-11	8

Инв. № подл. | Подп. и дата | Взам. инв. №

ТП 903-1-183 КИП-77 Лист 34

Альбом 4.6

Типовой проект 903-1-183

Продолжение табл. 3

Проводник	Контакт
811	9
769	10 п
769	13 п
771	16
95-19	17 п
95-19	17
95-29	20
	87ВУ
86-11	1
86-13	3 п
87-3	5
87-7	8 п
729	9
731	10 п
731	13 п
733	16
87-7	17п
87-7	17
87-9	20
86-13	21 п
86-29	23
	86ВУ
87-11	1
87-13	3 п
86-3	5
86-7	8 п
721	9

Продолжение табл. 3

Проводник	Контакт
723	10 п
723	13 п
725	16
86-7	17 п
86-7	17
86-9	20
87-13	21 п
87-29	23
	КСС
789	13
791	14
793	21
811	22
811	22
	ПО
777	1
777	1 п
779	3 п
775	5
775	5 п
779	7 п
779	7
777	9
777	9 п
811	10 п
811	10 п
0	11

Продолжение табл. 3

Проводник	Контакт
781	12
775	13 п
775	13
811	15 п
811	15
	87ВУ
87-5	1 п
87-5	1
87-5	2 п
87-5	2
87-11	3
87-3	4
811	6
811	6
729	8
	86ВУ
86-5	1 п
86-5	1
86-5	2 п
86-5	2
86-11	3
86-3	4
811	6
811	6
721	8
	ХТ6
86-10	1

Инв. № подл. | Подп. и дата | Взам. инв. №

ТП 903-1-183 КИП-77 Лист 33

Продолжение табл. 3

Проводник	Контакт
86-9	5
86-9	5
86-15	6
86-5	7 п
86-5	8 п
86-5	8 п
86-31	9
86-5	14 п
86-5	14
86-35	15
0	18
0	18
	87 РП
87-9	1
733	2
727	3
86-29	4
86-9	5
86-9	5
87-15	6
87-5	7 п
87-5	8 п
87-5	8 п
87-31	9
87-5	14 п
87-5	14
87-35	15
0	18
0	18

Продолжение табл. 3

Проводник	Контакт
	95 РП
95-29	1
771	2
773	3
95-7	4
95-17	5 п
95-17	14 п
95-17	14 п
95-31	15
95-17	16 п
95-17	16
95-35	17
0	18
0	18
	96 РП
96-29	1
737	2
739	3
96-7	4
96-17	5 п
96-17	14 п
96-17	14 п
96-31	15
96-17	16 п
96-17	16
96-35	17
0	18
0	18

Продолжение табл. 3

Проводник	Контакт
	98 РП
98-29	1
717	2
719	3
98-7	4
98-17	5 п
98-17	14 п
98-17	14 п
98-31	15
98-17	16 п
98-17	16
98-35	17
0	18
0	18
	ВА21
А803	1
А803	1
828	2
	ВА22
А803	1
А803	1
829	2
	ВА23
А803	1
А803	1
830	2

Типовой проект 903-1-183 Альбом 4.6

ТП 903-1-183 КИП-77 Лист 36

Копир. В. Сухе/- Формат 11

Продолжение табл. 3

Проводник	Контакт
88-9	9
88-9	9
90-9	10
90-9	10
90-11	11
89-9	12
89-9	12
89-11	13
0	18
0	18
	90 РП
90-5	17 п
90-31	18
90-107	27
109	28
109	28
90-5	37 п
90-5	37 п
90-15	38
90-5	47 п
90-5	47
90-13	48
90-9	А
0	В
0	В
	84 РП
84-9	1

Продолжение табл. 3

Проводник	Контакт
745	2
747	3
85-29	4
85-9	5
85-9	5
84-15	6
84-5	7 п
84-5	8 п
84-5	8 п
84-31	9
84-5	14 п
84-5	14
84-35	15
0	18
0	18
	85 РП
85-9	1
753	2
747	3
84-29	4
84-9	5
84-9	5
85-15	6
85-5	7 п
85-5	8 п
85-5	8 п
85-31	9
85-5	14 п

Продолжение табл. 3

Проводник	Контакт
85-5	14
85-35	15
0	18
	80 РПД
80-5	1
80-7	2
80-9	3
80-9	3 п
80-9	6 п
80-15	7
0	8
	81 РПД
81-5	1
81-7	2
81-9	3
81-9	3 п
81-9	6 п
81-15	7
0	8
0	8
	86 РП
86-9	1
725	2
727	3
727	3
87-29	4

Типовой проект 903-1-183 Альбом 4.6

Взам. инв. №

Подп. и дата

Инв. № подл.

ТП 903-1-183 КИП-77 Лист 35

Копир. В. Сухе/- 17077-19-102 - Формат 11

Продолжение табл. 3

Проводник	Контакт

Продолжение табл. 3

Проводник	Контакт

Продолжение табл. 3

Проводник	Контакт

Лист

Типовой проект 903-1-183 Альбом 4.6

Продолжение табл. 3

Проводник	Контакт
	ВА 24
А803	1
А803	1
831	2
	ВА 25
А803	1
А803	1
832	2
	ВА 26
А803	1
833	2
	ВА 27
А803	1
А803	1
834	2
	ВА 28
А803	1
А803	1
835	2
	ВА 29
А803	1
А803	1
836	2

Продолжение табл. 3

Проводник	Контакт	
	ХТ 12	
0	1	
0	1	
0	1	п
0	2	п
0	2	п
0	3	п
0	3	п
0	4	п
0	4	п
0	5	п
0	5	п
0	6	
0	6	п
0	6	п
0	7	
0	7	п
0	7	п
0	8	
0	8	
0	8	п
829	9	
830	10	
	ХТ 13	
831	1	
832	2	
833	3	
834	4	

Продолжение табл. 3

Проводник	Контакт	
835	5	
836	6	
828	7	
80-5	9	
80-5	9	п
80-5	10	п
	ХТ 14	
80-7	1	
80-9	2	
80-15	3	
81-5	5	
81-5	5	п
81-5	6	п
81-7	7	
81-9	8	
81-15	9	

Взам. инв. №

Подп. и дата

Инв. № подл.

ТП 903-1-183 КИП-77

Лист 37

Копир в бум 17077 10 103 формат 11

Альбом 4.6

Типовой проект 903-1-183

Поз.	Обозначение	Наименование	Кол.	Примеч.
11		Реле времени РВП72-3122		У40 ТМ3-13-77
		~127В		
		ТУ 16. 523. 472-74	2	
12		Реле промежуточное		У37 ТМ3-13-77
		РП25 ~ 127В		
		ТУ16. 523. 483-74	8	
13		Реле промежуточное		У118 ТМ3-13-77
		ПЭ-21-18~ 220В 2з. 2р.		
		ТУ 16.523. 451-74	1	
14		Выпрямитель селеновый		У9 ТМ3-16-77
		СВ-24-3		
		ТУ16. 529. 100-76	1	
15		Выключатель автоматичес-		У111 ТМ3-14-77
		кий АП50-2МТ		
		ТУ 16. 522. 066-75	4	
		Выключатель автоматичес-		У1 ТМ3-14-77
		кий АБ3м ~220В		
		ТУ 16. 522. 110-74		
16		Jн = 0,63А; Jо = 1.3 Jн	2	
17		Jн = 2А; Jо = 1,3 Jн	1	
18		Розетка штепсельная		У88 ТМ3-14-77
		РШ-К-2-С-0,2-6/10/220		
		250В, 6А		
		ТУ16. 536. 162-75	1	
19		Блок зажимов Б310		
		ТУ 36. 1750-74	27	
20		Упор		
		ТУ36. 1751-74	11	
21		Перемычка		
		ТУ36. 1752-74	98	
22		Рамка 66×26		
		ТУ 36. 1130-74	13	

Инв.№ подл. | Подп. и дата | Взам. инв.№

Альбом 4.6

Типовой проект 903-1-183

Поз.	Обозначение	Наименование	Кол.	Примеч.
		Стандартные изделия		
1		Шкаф щита ЩШ-3Д-Т-		
		800×600 УЧ 1 Р30		
		ОСТ 36, 13-76	1	
2		Рейка Р1 ТК3-100-77	22	У1 ТМ3-1-77
3		Рейка Р6 ТК3-101-77	2	У7 ТМ3-1-77
4		Рейка Р6 ТК3-101-77	1	У8 ТМ3-2-77
5		Переключатель универ-		
		сальный УП5317-С90		
		ГОСТ 16.708-71	8	
6		Трансформатор ОСМ-025-2208/-127В		У2 ТМ3-16-77
		ГОСТ 16.710-76	1	
		Патрон Е-27ФП-250/4		
		ГОСТ 2746.0-77Е	1	
		Прочие изделия		
7		Командный прибор		
		КЭП-12У ~ 127В	2	
		ТУ16. 04. 2604-75		
8		Переключатель малогаба-		
		ритный ПМОФ90-111111/Б1Д4У2		
		ТУ16. 526. 128-75	1	
9		Кнопка управления		
		КЕ011 исполнение 2		
		ТУ16.526. 407-76	2	
10		Табло световое ТСБ		
		ТУ 16. 535. 424-70	4	

Инв.№ подл. | Подп. и дата | Взам. инв.№

ТП 903-1-183 КИП-78

Гл. инж. пр.	Думан		
Нач. отд.	Мейман		
Н. контр.	Кушель		
Гл. техн.	Канькова		
Рук. гр.	Крауле		
Ст. инж.	Федорова		
Провер.	Рутассе		

Щит 2ВПУ
Общий вид

Стадия	Масса	Масштаб
Р		
Лист 1	Листов 34	

Госстрой Латв. ССР
ЛАТГИПРОПРОМ

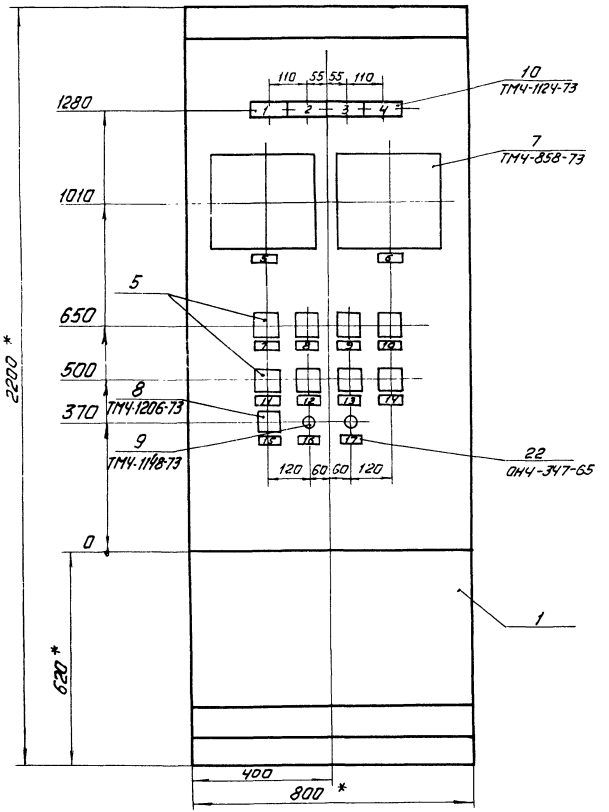

1. * Размеры для справок.
2. Покрытие - вариант 7 ОСТ 36.13-76.
3. Таблицы соединений и подключений составлены на основании чертежей КИП-42÷44 см. ал. 4.2

Типовой проект 903-1-183 Альбом 4.0

Альбом 4.6

Типовой проект 903-1-183

Вид на внутренние плоскости (развернуто)

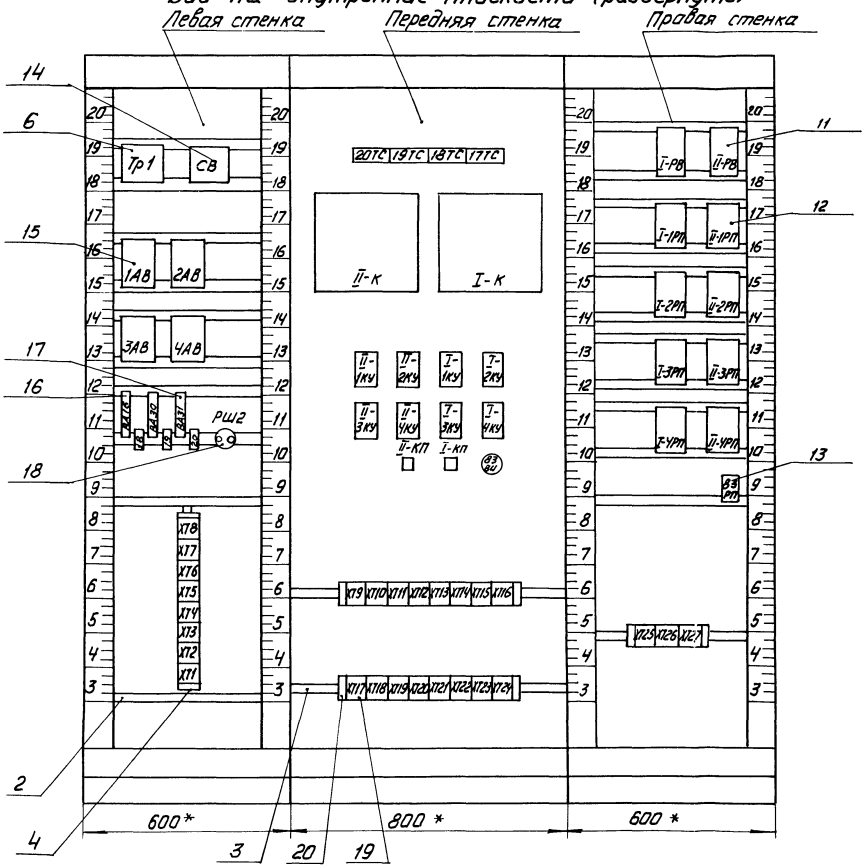

ТП 903-1-183 КИП-78	Лист 5

Копировал стр. 9

Формат А4

Поз.	Обозначение	Наименование	Кол.	Примеч.
		Материалы		
23		Провод 380 ПВ1×1,5 ГОСТ 6323-71	300м	

Типовой проект 903-1-183 Альбом 4.6

Копировал Формат А4

Таблица 1

Надписи на табло и в рамках

Продолжение табл. 1

№ надписи	Надпись	Кол.
	Табло ТСБ	
1	Аварийное прекращение процесса	1
2	Окончание процесса	1
3	Аварийное прекращение процесса	1
4	Окончание процесса	1
	Рамка 66×26	
5	I КЭП	1
6	II КЭП	1
7	Фильтр №2	1
8	Фильтр №1	1
9	Фильтр №6	1
10	Фильтр №5	1
11	Фильтр №4	1
12	Фильтр №3	1
13	Фильтр №8	1
14	Фильтр №7	1
15	Насос взрыхления Н-катионитных фильтров	1
16	Пуск I КЭП	1
17	Пуск II КЭП	1
	Упор	
18	~220В. Освещение щита	1
19	~220В. Сетевой выпрямитель	1
20	~220В. Трансформатор	1

Инв.№подл. | Подп. и дата | Взам.инв.№

Копировал Формат А4 17077-19 10Т

Альбом 4.6

Типовой проект 903-1-183

Инв. № подл. | Подп. и дата | Взам. инв. №

Таблица 2

Соединения проводок

Проводник	Откуда идет	Куда поступает	Данные провода	Примечание
0	Тр 1, 220/2	ХТ1/1	ПВ1х1,5	
0	СВ/2	ХТ1/1		
0	83 РП/18	ХТ1/2		
0	ХТ1/1	ХТ1/2		П
0	ХТ1/2	ХТ1/3		П
0	ХТ1/3	К патрону		
А803	ВА 16/1	ВА 30/1		
А803	ВА 30/1	ВА 31/1		
А803	ВА 31/1	ХТ1/5		
816	РШ2/1	ХТ1/7		
817	РШ2/2	ХТ1/8		
820	ВА 16/2	К патрону		
837	ВА 30/2	СВ/1		
838	СВ/3	1АВ/1		
838	1АВ/1	2АВ/1		
839	СВ/4	1АВ/2	ПВ1х1,5	
839	1АВ/2	2АВ/2		
843	1АВ/3	I-К1, КП/К2з		
843	I-К1 КП/К3s	I-К1, КП/К3s		П
843	I-К1 КП/К4ı	I-К1, КП/К4ı		П
843	I-К1 КП/К5g	I-1КУ/II		П
843	I-1КУ/II	I-2КУ/II		
843	I-2КУ/II	I-3КУ/II		
843	I-3КУ/II	I-4КУ/II		
843	I-4КУ/II	I-2РП/11		
843	I-2РП/11	I-3РП/33		

Альбом 4.6

Типовой проект 903-1-183

Инв. № подл. | Подп. и дата | Взам. инв. №

Продолжение табл. 2

Проводник	Откуда идет	Куда поступает	Данные провода	Примечание
844	1АВ/4	ХТ2/2	ПВ1х1,5	
844	ХТ2/2	ХТ2/3		П
844	ХТ2/3	ХТ2/4		П
844	ХТ2/4	ХТ2/5		П
844	ХТ2/5	ХТ9/1	ПВ1х1,5	
844	ХТ9/1	ХТ9/2		П
845	ВА31/2	Тр 1, 220/1		
846	Тр 1, 127/3	3АВ/1		
846	3АВ/1	4АВ/1		
847	Тр 1, 127/4	3АВ/2		
847	3АВ/2	4АВ/2		
848	2АВ/3	II-К1, КП/К2з		
848	II-К, КП/К2з	II-К1 КП/К3s		П
848	II-К1 КП/К3s	II-К1 КП/К4ı	ПВ1х1,5	П
848	II-К1 КП/К4ı	II-К1, КП/К5g		П
848	II-К, КП/К5g	II-1КУ/II		
848	II-1КУ/II	II-2КУ/II		
848	II-2КУ/II	II-3КУ/II		
848	II-3КУ/II	II-4КУ/II		
848	II-4КУ/II	II-2РП/11		
848	II-2РП/11	II-3РП/33		
849	2АВ/4	ХТ 14/4		
849	ХТ 14/4	ХТ 14/5		П
849	ХТ14/5	ХТ 17/1	ПВ1х1,5	
849	ХТ 17/1	ХТ 17/2		П
849	ХТ 17/2	ХТ17/3		П
850	ХТ2/6	3АВ/3		
850	3АВ/3	I-К1 КП/К6ıı	ПВ1х1,5	
850	I-К1 КП/К6ıı	I-К1 КП/К7ıз		П

Инв. № подл. | Подп. и дата | Взам. инв. №

Продолжение табл.2

Проводник	Откуда идет	Куда поступает	Данные провода	Примечание
850	Г-К1 КП/К713	Г-К1 КП/К815		П
850	Г-К1 КП/К815	Г-К1 КП/К917		П
850	Г-К1 КП/К917	Г-К1 КП/К1019		П
850	Г-К1 КП/К1019	Г-К1 КП/К1121		П
850	Г-К1 КП/К1121	Г- 1КУ/VII		
850	Г- 1КУ/VII	Г- 1КУ/XIV		П
850	Г- 1КУ/XIV	Г- 2КУ/VII		
850	Г- 2КУ/VII	Г- 2КУ/XIV		П
850	Г- 2КУ/XIV	Г- 3КУ/VII		
850	Г- 3КУ/VII	Г- 3КУ/XIV		П
850	Г- 3КУ/XIV	Г- 4КУ/VII		
850	Г- 4КУ/VII	Г- 4КУ/XIV		П
850	Г- 4КУ/XIV	Г- РВ/17		
850	Г- РВ/17	Г- 1РП/23	>ПВ1х1,5	
850	Г- 1РП/23	Г-3РП/11		
850	Г-3РП/11	Г-3РП/43		П
851	3АВ/4	Г-К1 П/2		
851	Г- К1 П/2	Г- РВ/В		
851	Г- РВ/В	Г-1РП/5		
851	Г- 1РП/5	Г-2РП/5		
851	Г-2РП/5	Г-3РП/5		
851	Г-3РП/5	Г- 4РП/5		
852	ХТ17/4	4АВ/3		
852	4АВ/3	II-К1 КП/К611		
852	II-К1 КП/К611	II-К1 КП/К713		П
852	II-К1 КП/К713	II-К1 КП/К815		П
852	II-К1 КП/К815	II-К1 КП/К917		П
852	II К1 КП/К917	II-К1 КП/К1019		П
852	II К1 КП/К1019	II-К1 КП/К1121		П

Продолжение табл.2

Проводник	Откуда идет	Куда поступает	Данные провода	Примечание
852	II-К1 КП/К1121	II- 1КУ/VII		
852	II- 1КУ/VII	II- 1КУ/XIV		П
852	II- 1КУ/XIV	II- 2КУ/VII		
852	II- 2КУ/VII	II- 2КУ/XIV		П
852	II- 2КУ/XIV	II- 3КУ/VII		
852	II- 3КУ/VII	II- 3КУ/XIV		П
852	II- 3КУ/XIV	II- 4КУ/VII		
852	II- 4КУ/VII	II- 4КУ/XIV		П
852	II- 4КУ/XIV	II- РВ/17		
852	II- РВ/17	II- 1РП/23		
852	II- 1РП/23	II- 3РП/11		
852	II- 3РП/11	II- 3РП/43		П
853	4АВ/4	II- К1 П/2	>ПВ1х1,5	
853	II-К1 П/2	II- РВ/В		
853	II- РВ/В	II- 1РП/5		
853	II- 1РП/5	II- 2РП/5		
853	II-2РП/5	II- 3РП/5		
853	II-3РП/5	II- 4РП/5		
811	ХТ1/6	II-К1 КП/К1223		
811	II-К1 КП/К1223	I-К1 КП/К1223		
811	I-К1 КП/К1223	I- 4РП/43		
811	I- 4РП/43	II- 4РП/43		
763	I-К1 КП/К1224	I- РВ/25		
765	17ТС/2	17ТС/3		П
765	17ТС/3	I- РВ/26		
767	18ТС/2	18ТС/3		П
767	18ТС/3	I- 4РП/44		
775	17ТС/1	18ТС/1		

Продолжение табл.2

Провадник	Откуда идет	Куда поступает	Данные провода	Примечание
775	19ТС/1	19ТС/4		
775	19ТС/1	20ТС/1		
775	20ТС/1	ХТ1/9		
777	17ТС/4	18ТС/4		
777	18ТС/4	19ТС/4		
777	19ТС/4	20ТС/4		
777	20ТС/4	ХТ1/10		
799	II-К1КП/К12г4	II-РВ/25		
940	19ТС/2	19ТС/3		П
940	19ТС/3	II-РВ/26		
942	20ТС/2	20ТС/3		П
942	20ТС/3	II-4РП/44		
			⟩ПВ1х1,5	
I-103	I-1КУ/I	I-2КУ/I		
I-103	I-2КУ/I	I-3КУ/I		
I-103	I-3КУ/I	I-4КУ/I		
I-103	I-4КУ/I	I-2РП/12		
I-105	I-1КУ/1	I-1КУ/2		П
I-105	I-1КУ/2	ХТ2/7		
I-107	I-1КУ/3	I-1КУ/4		П
I-107	I-1КУ/4	ХТ2/8		
I-109	I-2КУ/1	I-2КУ/2		П
I-109	I-2КУ/2	ХТ2/9		
I-111	I-2КУ/3	I-2КУ/4		П
I-111	I-2КУ/4	ХТ2/10		
I-113	I-3КУ/1	I-3КУ/2		П
I-113	I-3КУ/2	ХТ9/3		
I-115	I-3КУ/3	I-3КУ/4		П

Инв.№подл. | Подп. и дата | Взам.инв.№

Альбом 4.6

Типовой проект 903-1-183

ТП 903-1-183 КИП-78 Лист 11

Копир. Формат А4

Продолжение табл.2

Провадник	Откуда идет	Куда поступает	Данные провода	Примечание
I-115	I-3КУ/4	ХТ9/4		
I-117	I-4КУ/1	I-4КУ/2		П
I-117	I-4КУ/2	ХТ9/5		
I-119	I-4КУ/3	I-4КУ/4		П
I-119	I-4КУ/4	ХТ9/6		
I-121	I-К1КП/К24	ХТ3/1		
I-123	I-1КУ/III	I-2КУ/III		
I-123	I-2КУ/III	I-3КУ/III		
I-123	I-3КУ/III	I-4КУ/III		
I-123	I-4КУ/III	I-3РП/34		
I-125	I-1КУ/5	ХТ3/2		
I-127	I-2КУ/5	ХТ3/3		
I-129	I-3КУ/5	ХТ9/7	⟩ПВ1х1,5	
I-131	I-4КУ/5	ХТ9/8		
I-133	I-К1КП/К36	I-1КУ/IV		
I-133	I-1КУ/IV	I-2КУ/IV		
I-133	I-2КУ/IV	I-3КУ/IV		
I-133	I-3КУ/IV	I-4КУ/IV		
I-133	I-4КУ/IV	II-К1КП/К36		
I-135	I-1КУ/7	ХТ3/5		
I-137	I-2КУ/7	ХТ3/6		
I-139	I-3КУ/7	ХТ9/9		
I-141	I-4КУ/7	ХТ9/10		
I-143	I-К1КП/К48	I-1КУ/V		
I-143	I-1КУ/V	I-2КУ/V		
I-143	I-2КУ/V	I-3КУ/V		
I-143	I-3КУ/5	I-4КУ/5		
I-145	I-1КУ/9	ХТ3/7		
I-149	I-2КУ/9	ХТ3/8		

Инв.№подл. | Подп. и дата | Взам.инв.№

Альбом 4.6

Типовой проект 903-1-183

ТП 903-1-183 КИП-78 Лист 12

Копир. 1903-1-0 Формат А4

Продолжение табл. 2

Проводник	Откуда идет	Куда поступает	Данные провода	Примечание
I-153	I-3КУ/9	ХТ10/1		
I-157	I-4КУ/9	ХТ10/2		
I-161	I-К1 КП/К5 10	I-1КУ/VI		
I-161	I-1КУ/VI	I-2КУ/VI		
I-161	I-2КУ/VI	I-3КУ/VI		
I-161	I-3КУ/VI	I-4КУ/VI		
I-163	I-1КУ/11	ХТ4/1	ПВ1×1,5	
I-165	I-2КУ/11	ХТ4/2		
I-167	I-3КУ/11	ХТ10/5		
I-169	I-4КУ/11	ХТ10/6		
I-173	I-К1 КП/1 1	I-РВ/18		
I-175	I-1КУ/13	ХТ4/3		
I-179	ХТ4/4	ХТ4/5		П
I-179	ХТ4/5	ХТ4/6		П
I-179	ХТ4/6	ХТ10/7	ПВ1×1,5	
I-179	ХТ10/7	ХТ10/8		П
I-179	ХТ10/8	ХТ10/9		
I-179	ХТ10/9	ХТ25/1		
I-181	I-КП/14	ХТ25/2		
I-183	I-КП/13	I-РВ/А		
I-183	I-РВ/А	I-1РП/11		
I-183	I-1РП/11	I-1РП/24	ПВ1×1,5	П
I-185	I-К1 КП/12	I-1РП/12		
I-187	I-2КУ/13	ХТ4/7		
I-191	I-3КУ/13	ХТ10/10		
I-195	I-4КУ/13	ХТ11/1		

Альбом 4.6

Типовой проект 903-1-183

ТП 903-1-183 КИП-78 Лист 13

Копир. Кiзиф. Формат 11

Продолжение табл. 2

Проводник	Откуда идет	Куда поступает	Данные провода	Примечание
I-199	I-1КУ/VIII	I-2КУ/VIII		
I-199	I-2КУ/VIII	I-3КУ/VIII		
I-199	I-3КУ/VIII	I-4КУ/VIII	ПВ1×1,5	
I-199	I-4КУ/VIII	I-3РП/44		
I-203	ХТ5/1	ХТ5/2		П
I-203	ХТ5/2	ХТ5/3		П
I-203	ХТ5/3	ХТ5/4		П
I-203	ХТ5/4	ХТ11/2	ПВ1×1,5	
I-203	ХТ11/2	ХТ11/3		П
I-203	ХТ11/3	ХТ11/4		П
I-203	ХТ11/4	ХТ25/3	ПВ1×1,5	
I-203	ХТ25/3	ХТ25/4		П
I-203	ХТ25/4	I-4РП/12		
I-203	I-4РП/12	I-1РП/А	ПВ1×1,5	
I-211	ХТ5/5	I-3РП/12		
				П
I-215	I-К1 КП/К6 12	I-1КУ/IX		
I-215	I-1КУ/IX	I-2КУ/IX		
I-215	I-2КУ/IX	I-3КУ/IX	ПВ1×1,5	
I-215	I-3КУ/IX	I-4КУ/IX		
I-217	I-1КУ/17	ХТ5/8		
I-219	ХТ5/9	ХТ5/10		П
I-219	ХТ5/10	ХТ6/1	ПВ1×1,5	
I-219	ХТ6/1	ХТ11/7		
I-219	ХТ11/7	ХТ11/8		П
I-221	I-2КУ/17	ХТ6/2		
I-223	I-3КУ/17	ХТ11/9	ПВ1×1,5	
I-225	I-4КУ/17	ХТ11/10		
I-227	I-К1 КП/К7 14	I-1КУ/X		

Альбом 4.6

Типовой проект 903-1-183

Инв. № подл. | Подп. и дата | Взам. инв. №

ТП 903-1-183 КИП-78 Лист 14

Копир. Кiзиф - 17077-19 111 Формат 11

Продолжение табл. 2

Проводник	Откуда идет	Куда поступает	Данные провода	Примечание
Т-227	Т-1КУ/X	Т-2КУ/X		
Т-227	Т-2КУ/X	Т-3КУ/X		
Т-227	Т-3КУ/X	Т-4КУ/X	ПВ1х1,5	
Т-229	ХТ6/3	Т-1КУ/19		
Т-233	ХТ6/4	ХТ6/5		П
Т-233	ХТ6/5	ХТ25/5		
Т-235	ХТ6/6	Т-2КУ/19		
Т-239	ХТ12/1	Т-3КУ/19		
Т-243	ХТ12/2	Т-4КУ/19		
Т-247	Т-К1 КП/К8 16	Т-1КУ/X		
Т-247	Т-1КУ/X	Т-2КУ/X		
Т-247	Т-2КУ/X	Т-3КУ/X	ПВ1х1,5	
Т-247	Т-3КУ/X	Т-4КУ/X		
Т-249	Т-1КУ/21	ХТ6/7		
Т-253	Т-2КУ/21	ХТ6/10		
Т-255	Т-3КУ/21	ХТ12/7		
Т-257	Т-4КУ/21	ХТ12/8		
Т-259	Т-К1 КП/К9 18	Т-4РП/11		
Т-261	Т-К1 КП/К10 20	ХТ7/1		
Т-263	ХТ7/2	ХТ7/3		П
Т-263	ХТ7/3	ХТ7/4		П
Т-263	ХТ7/4	ХТ12/9	ПВ1х1,5	
Т-263	ХТ12/9	ХТ12/10		П
Т-265	Т-1КУ/XII	ХТ7/5		
Т-267	Т-1КУ/23	Т-2КУ/23		
Т-267	Т-2КУ/23	Т-3КУ/23	ПВ1х1,5	
Т-267	Т-3КУ/23	Т-4КУ/23		
Т-267	Т-4КУ/23	Т-2РП/А		
Т-269	Т-2КУ/XII	ХТ7/7		

Продолжение табл. 2

Проводник	Откуда идет	Куда поступает	Данные провода	Примечание
Т-273	Т-3КУ/XII	ХТ13/1		
Т-275	ХТ7/8	Т-3РП/А		
Т-277	Т-К1 КП/К11 22	Т-1КУ/XIII		
Т-277	Т-1КУ/XIII	Т-2КУ/XIII	ПВ1х1,5	
Т-277	Т-2КУ/XIII	Т-3КУ/XIII		
Т-277	Т-3КУ/XIII	Т-4КУ/XIII		
Т-279	ХТ7/9	Т-1КУ/25		
Т-283	ХТ8/1	ХТ8/2		П
Т-283	ХТ8/2	ХТ8/3		П
Т-283	ХТ8/3	ХТ13/2	ПВ1х1,5	
Т-283	ХТ13/2	ХТ13/3		П
Т-283	ХТ13/3	Т-4РП/А		
Т-283	Т-4РП/А	Т-4РП/24		П
Т-285	Т-2КУ/25	ХТ8/4		
Т-289	Т-3КУ/25	ХТ13/4		
Т-293	Т-4КУ/25	ХТ13/5		
Т-297	Т-1КУ/27	Т-2КУ/27		
Т-297	Т-2КУ/27	Т-3КУ/27		
Т-297	Т-3КУ/27	Т-4КУ/27		
Т-297	Т-4КУ/27	Т-4РП/23	ПВ1х1,5	
Т-305	Т-1КУ/15	ХТ8/5		
Т-307	Т-2КУ/15	ХТ8/6		
Т-309	Т-3КУ/15	ХТ13/8		
Т-311	Т-4КУ/15	ХТ13/9		
Т-315	Т-4КУ/XII	ХТ13/10		
Т-319	ХТ8/7	ХТ25/6		
Т-321	ХТ14/1	ХТ25/7		
Т-323	ХТ14/2	ХТ25/8		

Продолжение табл. 2

Проводник	Откуда идет	Куда поступает	Данные провода	Примечание
II-103	II-1КУ/I	II-2КУ/I		
II-103	II-2КУ/I	II-3КУ/I		
II-103	II-3КУ/I	II-4КУ/I		
II-103	II-4КУ/I	II-2РП/12		
II-105	II-1КУ/1	II-1КУ/2		П
II-105	II-1КУ/2	ХТ14/6		
II-107	II-1КУ/3	II-1КУ/4		П
II-107	II-1КУ/4	ХТ14/7		
II-109	II-2КУ/1	II-2КУ/2		П
II-109	II-2КУ/2	ХТ17/5		
II-111	II-2КУ/3	II-2КУ/4		П
II-111	II-2КУ/4	ХТ17/6		
II-113	II-3КУ/1	II-3КУ/2		П
II-113	II-3КУ/2	ХТ17/7		
II-115	II-3КУ/3	II-3КУ/4	≥ ПВ1 × 1,5	П
II-115	II-3КУ/4	ХТ17/8		
II-117	II-4КУ/1	II-4КУ/2		П
II-117	II-4КУ/2	ХТ17/9		
II-119	II-4КУ/3	II-4КУ/4		П
II-119	II-4КУ/4	ХТ17/10		
II-121	II-К1 КП/К24	ХТ18/1		
II-123	II-1КУ/III	II-2КУ/III		
II-123	II-2КУ/III	II-3КУ/III		
II-123	II-3КУ/III	II-4КУ/III		
II-123	II-4КУ/III	II-3РП/34		
II-125	II-1КУ/5	ХТ14/8		
II-127	II-2КУ/5	ХТ18/2		
II-129	II-3КУ/5	ХТ18/3		
II-131	II-4КУ/5	ХТ18/4		

Типовой проект 903-1-183 Альбом 4.6

Инв. № подл. | Подп. и дата | Взам. инв. №

Копировал Формат А4

Продолжение табл. 2

Проводник	Откуда идет	Куда поступает	Данные провода	Примечание
I-133	II-К1 КП/К36	II-1КУ/IV		
I-133	II-1КУ/IV	II-2КУ/IV		
I-133	II-2КУ/IV	II-3КУ/IV		
I-133	II-3КУ/IV	II-4КУ/IV		
I-133	II-4КУ/IV	ХТ3/4		
II-135	II-1КУ/7	ХТ14/9		
II-137	II-2КУ/7	ХТ18/5		
II-139	II-3КУ/7	ХТ18/6		
II-141	II-4КУ/7	ХТ18/7		
II-143	II-К1 КП/К48	II-1КУ/V		
II-143	II-1КУ/V	II-2КУ/V		
II-143	II-2КУ/V	II-3КУ/V	≥ ПВ1 × 1,5	
II-143	II-3КУ/V	II-4КУ/V		
II-145	II-1КУ/9	ХТ14/10		
II-149	II-2КУ/9	ХТ18/8		
II-153	II-3КУ/9	ХТ19/2		
II-157	II-4КУ/9	ХТ19/3		
II-161	II-К, КП/К510	II-1КУ/VI		
II-161	II-1КУ/VI	II-2КУ/VI		
II-161	II-2КУ/VI	II-3КУ/VI		
II-161	II-3КУ/VI	II-4КУ/VI		
II-163	II-1КУ/11	ХТ15/1		
II-165	II-2КУ/11	ХТ19/4		
II-167	II-3КУ/11	ХТ19/5		
II-169	II-4КУ/11	ХТ19/6		

Типовой проект 903-1-183 Альбом 4.6

Инв. № подл. | Подп. и дата | Взам. инв. №

Копировал Формат А4

Продолжение табл.2

Проводник	Откуда идет	Куда поступает	Данные провода	Примечание
II-173	II-К1 КП/11	II-РВ/18	ПВ1х1,5	
II-175	II-1КУ/13	ХТ15/2		
II-179	ХТ15/3	ХТ15/4		П
II-179	ХТ15/4	ХТ19/7	ПВ1х1,5	
II-179	ХТ19/7	ХТ19/8		П
II-179	ХТ19/8	ХТ19/9		П
II-179	ХТ19/9	ХТ19/10		П
II-179	ХТ19/10	ХТ26/1		
II-181	II-КП/14	ХТ26/2		
II-183	II-КП/13	II-РВ/А		
II-183	II-РВ/А	II-1РП/11		
II-183	II-1РП/11	II-1РП/24		П
II-185	II-К1 КП/2	II-1РП/12		
II-187	II-2КУ/13	ХТ20/1	ПВ1х1,5	
II-191	II-3КУ/13	ХТ20/2		
II-195	II-4КУ/13	ХТ20/3		
II-199	II-1КУ/VIII	II-2КУ/VIII		
II-199	II-2КУ/VIII	II-3КУ/VIII		
II-199	II-3КУ/VIII	II-4КУ/VIII		
II-199	II-4КУ/VIII	II-3РП/14		
II-203	ХТ14/10	ХТ15/5		
II-203	ХТ15/5	ХТ15/6		П
II-203	ХТ15/6	ХТ20/4	ПВ1х1,5	
II-203	ХТ20/4	ХТ20/5		П
II-203	ХТ20/5	ХТ20/6		П
II-203	ХТ20/6	ХТ20/7		П
II-203	ХТ20/7	ХТ26/3	ПВ1х1,5	
II-203	ХТ26/3	ХТ26/4		П
II-203	ХТ26/4	II-1РП/А	ПВ1х1,5	

Альбом 4.6

Типовой проект 903-1-183

Инв.№ подл. | Подп. и дата | Взам. инв.№

ТП 903-1-183 КИП-78 Лист 19

Копир. Формат А4

Продолжение табл.2

Проводник	Откуда идет	Куда поступает	Данные провода	Примечание
II-203	II-1РП/А	II-4РП/12		
II-211	ХТ5/6	II-3РП/12		
II-215	II-К1 КП/К6гг	II-1КУ/1Х		
II-215	II-1КУ/1Х	II-2КУ/1Х	ПВ1х1,5	
II-215	II-2КУ/1Х	II-3КУ/1Х		
II-215	II-3КУ/1Х	II-4КУ/1Х		
II-217	II-1КУ/17	ХТ15/7		
II-219	ХТ5/7	ХТ15/8		
II-219	ХТ15/8	ХТ15/9		П
II-219	ХТ15/9	ХТ20/9	ПВ1х1,5	
II-219	ХТ20/9	ХТ20/10		П
II-219	ХТ20/10	ХТ21/1	ПВ1х1,5	
II-219	ХТ21/1	ХТ21/2		П
II-221	II-2КУ/17	ХТ21/3		
II-223	II-3КУ/17	ХТ21/4		
II-225	II-4КУ/17	ХТ21/5		
II-227	II-К1 КП/К7гг	II-1КУ/Х		
II-227	II-1КУ/Х	II-2КУ/Х	ПВ1х1,5	
II-227	II-2КУ/Х	II-3КУ/Х		
II-227	II-3КУ/Х	II-4КУ/Х		
II-229	ХТ15/10	II-1КУ/19		
II-233	ХТ16/1	ХТ16/2		П
II-233	ХТ16/2	ХТ26/5		
II-235	ХТ21/6	II-2КУ/19		
II-239	ХТ21/7	II-3КУ/19		
II-243	ХТ21/8	II-4КУ/19	ПВ1х1,5	
II-247	II-К1 КП/К8гг	II-1КУ/XI		
II-247	II-1КУ/XI	II-2КУ/XI		
II-247	II-2КУ/XI	II-3КУ/XI		

Альбом 4.6

Типовой проект 903-1-183

Инв.№ подл. | Подп. и дата | Взам. инв.№

ТП 903-1-183 КИП-78 Лист 20

Копир. 17077-12 114 Формат А4

Типовой проект 903-1-183 Альбом 4.6

Продолжение табл. 2

Проводник	Откуда идет	Куда поступает	Данные провода	Примечание
II-247	II-3КУ/X1	II-4КУ/X1		
II-249	II-1КУ/21	ХТ 16/3		
II-253	II-2КУ/21	ХТ 22/4		
II-255	II-3КУ/21	ХТ 22/5		
II-257	II-4КУ/21	ХТ 22/6	ПВ1х1,5	
II-259	II-К1КП/К9 18	II-4РП/11		
II-261	ХТ6/8	II-К1КП/К10 20		
II-263	ХТ6/9	ХТ 16/4		
II-263	ХТ 16/4	ХТ 16/5		П
II-263	ХТ 16/5	ХТ 22/6	ПВ1х1,5	
II-263	ХТ 22/6	ХТ 22/7		П
II-263	ХТ 22/7	ХТ 22/8		П
II-265	II-1КУ/XII	ХТ 16/6		
II-267	II-1КУ/23	II-2КУ/23		
II-267	II-2КУ/23	II-3КУ/23		
II-267	II-3КУ/23	II-4КУ/23		
II-267	II-4КУ/23	II-2РП/А		
II-269	II-2КУ/XII	ХТ 22/9		
II-273	II-3КУ/XII	ХТ 22/10	ПВ1х1,5	
II-275	ХТ 23/1	II-3РП/А		
II-277	II-К1КП/К11 22	II-1КУ/XIII		
II-277	II-1КУ/XIII	II-2КУ/XIII		
II-277	II-2КУ/XIII	II-3КУ/XIII		
II-2[illegible]	II-3КУ/XIII	II-4КУ/XIII		
II-279	ХТ 16/7	II-1КУ/25		
II-283	ХТ 16/8	ХТ 16/9		П
II-283	ХТ 16/9	ХТ 23/2	ПВ1х1,5	
II-283	ХТ 23/2	ХТ 23/3		П
II-283	ХТ 23/3	ХТ 23/4		П

Инв. № подл. | Подп. и дата | Взам. инв. №

ТП 903-1-183 КИП-78 Лист 21

Копир. Формат А1

Типовой проект 903-1-183 Альбом 4.6

Продолжение табл. 2

Проводник	Откуда идет	Куда поступает	Данные провода	Примечание
II-283	ХТ 23/4	II-4РП/А		
II-283	II-4РП/А	II-4РП/24		П
II-285	II-2КУ/25	ХТ 23/5		
II-289	II-3КУ/25	ХТ 23/6		
II-293	II-4КУ/25	ХТ 23/7		
II-297	II-1КУ/27	II-2КУ/27		
II-297	II-2КУ/27	II-3КУ/27		
II-297	II-3КУ/27	II-4КУ/27		
II-297	II-4КУ/27	II-4РП/23		
II-305	II-1КУ/15	ХТ 16/10		
II-307	II-2КУ/15	ХТ 23/8		
II-309	II-3КУ/15	ХТ 23/9		
II-311	II-4КУ/15	ХТ 24/1		
II-315	II-4КУ/XII	ХТ 24/2	ПВ1х1,5	
II-319	ХТ 24/3	ХТ 26/6		
II-321	ХТ 24/4	ХТ 26/7		
II-323	ХТ 24/5	ХТ 26/8		
83-3	83 ВИ/1	83 ВИ/2		П
83-3	83 ВИ/2	83 РП/4		
83-3	83 РП/4	ХТ 27/1		
83-5	83 ВИ/4	ХТ 27/2		
83-7	I-3РП/24	II-3РП/24		
83-7	II-3РП/24	83 РП/1		
83-7	83 РП/1	ХТ 27/3		
83-9	83 ВИ/3	I-3РП/23		
83-9	I-3РП/23	II-3РП/23		
83-15	83 РП/5	ХТ 27/4		

Инв. № подл. | Подп. и дата | Взам. инв. №

ТП 903-1-183 КИП-78 Лист 22

Копир. Формат А1

Типовой проект 903-1-183 Альбом 4.6

Инв. № подл. | Подп. и дата | Взам. инв. №

Таблица 3

Подключения проводов

Проводник	Контакт
	ТР1
845	1
0	2
846	3
847	4
	СВ
837	1
0	2
838	3
839	4
	1АВ
838	1
838	1
839	2
839	2
843	3
844	4
	2АВ
838	1
839	2
848	3
849	4
	ЗАВ
846	1

Продолжение табл. 3

Проводник	Контакт
846	1
847	2
847	2
850	3
851	4
850	3
	4АВ
846	1
847	2
852	3
853	4
852	3
	ВА16
А803	1
820	2
	ВА30
А803	1
А803	1
837	2
	ВА31
А803	1
А803	1
845	2
	РШ2
816	1
817	2

Продолжение табл. 3

Проводник	Контакт	
	ХТ1	
0	1	
0	1	п
0	2	п
0	2	
0	2	п
0	3	п
0	3	
А803	5	
811	6	
816	7	
817	8	
775	9	
777	10	
	ХТ2	
844	2	
844	2	п
844	3	п
844	3	п
844	4	п
844	4	п
844	5	п
844	5	
850	6	
I-105	7	
I-107	8	
I-109	9	

Формат А4

Типовой проект 903-1-183 Альбом 4.6

Инв. № подл. | Подп. и дата | Взам. инв. №

Продолжение табл. 3

Проводник	Контакт	
I-111	10	
	ХТ3	
I-121	1	
I-125	2	
I-123	3	
I-133	4	
I-135	5	
I-137	6	
I-145	7	
I-149	8	
	ХТ4	
I-163	1	
I-165	2	
I-175	3	
I-179	4	п
I-179	5	п
I-179	5	п
I-179	6	п
I-179	6	
I-187	7	
II-203	10	
	ХТ5	
I-203	1	п
I-203	2	п
I-203	2	п
I-203	3	п
I-203	3	п
I-203	4	п

Продолжение табл. 3

Проводник	Контакт	
I-203	4	
I-211	5	
II-211	6	
II-219	7	
I-217	8	
I-219	9	п
I-219	10	п
I-219	10	
	ХТ6	
I-219	1	
I-219	1	
I-221	2	
I-229	3	
I-233	4	п
I-233	5	п
I-235	6	
I-249	7	
II-261	8	
II-263	9	
I-253	10	
I-233	5	
	ХТ7	
I-261	1	
I-263	2	п
I-263	3	п
I-263	3	п
I-263	4	п
I-265	5	

Продолжение табл. 3

Проводник	Контакт	
I-269	7	
I-275	8	
I-279	9	
I-263	4	
	ХТ8	
I-283	1	п
I-283	2	п
I-283	2	п
I-283	3	п
I-285	4	
I-305	5	
I-307	6	
I-319	7	
I-283	3	
	20ТС	
775	1	
775	1	
942	2	п
942	3	п
942	3	
777	4	
777	4	
	19ТС	
775	1	
775	1	
940	2	п
940	3	п
940	3	

Копир. Тухош 17077-19 11г. Формат А4

Типовой проект 903-1-183 Альбом 4.6

Инв. № подл. | Подп. и дата | Взам. инв. №

Продолжение табл. 3

Проводник	Контакт
777	4
777	4
	18 ТС
775	1
775	1
767	2 п
767	3 п
767	3
777	4
777	4
	17 ТС
775	1
765	2 п
765	3 п
765	3
777	4
	II - К
853	п/2
853	п/2
II-173	КП/11
II-185	КП/2
848	КП/К23
848	КП/К23 п
II-121	КП/К24
848	КП/К35 п
848	КП/К35 п

Продолжение табл. 3

Проводник	Контакт
I-133	КП/К36
I-133	КП/К36
848	КП/К47 п
848	КП/К47 п
II-143	КП/К48
848	КП/К59 п
848	КП/К59
II-161	КП/К510
852	КП/К611
852	КП/К611 п
II-215	КП/К612
852	КП/К713 п
852	КП/К713 п
II-227	КП/К714
852	КП/К815 п
852	КП/К815 п
II-247	КП/К816
852	КП/К917 п
852	КП/К917 п
II-259	КП/К918
852	КП/К1019 п
852	КП/К1019 п
II-261	КП/К1020
852	КП/К1121 п
852	КП/К1121
II-277	КП/К1122
811	КП/К1223
811	КП/К1223
799	КП/К1224

Продолжение табл. 3

Проводник	Контакт
	I - К
851	п/2
851	п/2
I-173	КП/11
I-185	КП/2
843	КП/К23
843	КП/К23 п
I-121	КП/К24
843	КП/К35 п
843	КП/К35 п
I-133	КП/К36
843	КП/К47 п
843	КП/К47 п
I-143	КП/К48
843	КП/К59 п
843	КП/К59
I-161	КП/К510
850	КП/К611
850	КП/К611 п
I-215	КП/К612
850	КП/К713 п
850	КП/К13 п
I-227	КП/К714
850	КП/К815 п
850	КП/К815 п
I-247	КП/К816
850	КП/К917 п
850	КП/К917 п
I-259	КП/К918

Типовой проект 903-1-183 Альбом 4.6

Инв. № подл. | Подп. и дата | Взам. инв. №

Продолжение табл. 3

Проводник	Контакт
850	КП/К1019 п
850	КП/К1019 п
I-261	КП/К1020
850	КП/К1121 п
850	КП/К1121
I-277	КП/К1122
811	КП/К1223
811	КП/К1223
763	КП/К1224
	II - 1КЧ
II-103	I
848	II
848	II
II-123	III
I-133	IV
II-143	V
II-161	VI
II-161	VI
852	VII
852	VII п
II-199	VIII
II-215	IX
II-215	IX
II-227	X
II-227	X

Продолжение табл. 3

Проводник	Контакт
II-247	XI
II-247	XI
II-265	XII
II-277	XIII
II-277	XIII
852	XIV п
852	XIV
II-105	1 п
II-105	2 п
II-105	2
II-107	3 п
II-107	4 п
II-107	4
II-125	5
II-135	7
II-145	9
II-163	11
II-175	13
II-305	15
II-217	17
II-229	19
II-249	21
II-267	23
II-279	25
II-297	27
	II - 2КЧ
II-103	I

Продолжение табл. 3

Проводник	Контакт
II-103	I
848	II
848	II
II-123	III
II-123	III
I-133	IV
I-133	IV
II-143	V
II-143	V
II-161	VI
II-161	VI
852	VII
852	VII п
II-199	VIII
II-199	VIII
II-215	IX
II-215	IX
II-227	X
II-227	X
II-241	XI
II-247	XI
II-269	XII
II-277	XIII
II-277	XIII
852	XIV п
852	XIV
II-109	1 п
II-109	2 п
II-109	2

Продолжение табл. 3

Проводник	Контакт
II-111	3 п
II-111	4 п
II-111	4
II-127	5
II-137	7
II-149	9
II-165	11
II-187	13
II-307	15
II-221	17
II-235	19
II-253	21
II-267	23
II-267	23
II-285	25
II-297	27
II-297	27
	I-1КУ
I-103	I
843	II
843	II
I-123	III
I-133	IV
I-133	IV
I-143	V
I-143	V
I-161	VI

Продолжение табл. 3

Проводник	Контакт
I-161	VI
850	VII
850	VII п
I-199	VIII
I-215	IX
I-215	IX
I-227	X
I-227	X
I-247	XI
I-247	XI
I-265	XII
I-277	XIII
I-277	XIII
850	XIV п
850	XIV
I-105	1 п
I-105	2 п
I-105	2
I-107	3 п
I-107	4 п
I-107	4
I-125	5
I-135	7
I-145	9
I-163	11
I-175	13
I-305	15
I-217	17
I-229	19

Продолжение табл. 3

Проводник	Контакт
I-249	21
I-267	23
I-279	25
I-297	27
	I-2КУ
I-103	I
I-103	I
843	II
843	II
I-123	III
I-123	III
I-133	IV
I-133	IV
I-143	V
I-143	V
I-161	VI
I-161	VI
850	VII
850	VII
I-199	VIII
I-199	VIII
I-215	IX
I-215	IX
I-227	X
I-227	X
I-247	XI
I-247	XI

ТП 903-1-183 КИП-78 Лист 27

Альбом 4.6

Типовой проект 903-1-183

Взам. инв. №

Подп. и дата

Инв. № подл.

Продолжение табл. 3

Проводник	Контакт
I-269	XII
I-277	XIII
I-277	XIII
850	XIV п
850	XIV
I-109	1 п
I-109	2 п
I-109	2
I-111	3 п
I-111	4 п
I-111	4
I-127	5
I-137	7
I-149	9
I-165	11
I-187	13
I-307	15
I-221	17
I-235	19
I-253	21
I-267	23
I-267	23
I-285	25
I-297	27
I-297	27
	II-3КУ
II-103	I

Продолжение табл. 3

Проводник	Контакт
II-103	I
848	II
848	II
II-123	III
II-123	III
II-133	IV
I-133	IV
II-143	V
II-143	V
II-161	VI
II-161	VI
852	VII
852	VII п
II-199	VIII
II-199	VIII
II-215	IX
II-215	IX
II-227	X
II-227	X
II-247	XI
II-247	XI
II-273	XII
II-277	XIII
II-277	XIII
852	XIV п
852	XIV
II-113	1 п
II-113	2 п
II-113	2

Продолжение табл. 3

Проводник	Контакт
II-115	3 п
II-115	4 п
II-115	4
II-129	5
II-139	7
II-153	9
II-167	11
II-191	13
II-309	15
II-223	17
II-239	19
II-255	21
II-267	23
II-267	23
II-289	25
II-297	27
II-297	27
	II-4КУ
II-103	I
II-103	I
848	II
848	II
II-123	III
II-123	III
I-133	IV
I-133	IV
II-143	V

ТП 903-1-183 КИП-78 Лист 28

Типовой проект 903-1-183 Альбом 4.6

Продолжение табл. 3

Проводник	Контакт
II - 161	VI
852	VII
852	VII п
II - 199	VIII
II - 199	VIII
II - 215	IX
II - 227	X
II - 247	XI
II - 315	XII
II - 277	XIII
852	XIV п
852	XIV
II - 117	1 п
II - 117	2 п
II - 117	2
II - 119	3 п
II - 119	4 п
II - 119	4
II - 131	5
II - 141	7
II - 157	9
II - 169	11
II - 195	13
II - 311	15
II - 225	17
II - 243	19
II - 257	21
II - 267	23
II - 267	23

Продолжение табл. 3

Проводник	Контакт
II - 293	25
II - 297	27
II - 297	27
	I - 3КУ
I - 103	I
I - 103	I
843	II
843	II
I - 123	III
I - 123	III
I - 133	IV
I - 133	IV
I - 143	V
I - 143	V
I - 161	VI
I - 161	VI
850	VII
850	VII п
I - 199	VIII
I - 199	VIII
I - 215	IX
I - 215	IX
I - 227	X
I - 227	X
I - 247	XI
I - 247	XI
I - 273	XII

Продолжение табл. 3

Проводник	Контакт
I - 277	XIII
I - 277	XIII
850	XIV п
850	XIV
I - 113	1 п
I - 113	2 п
I - 113	2
I - 115	3 п
I - 115	4 п
I - 115	4
I - 129	5
I - 139	7
I - 153	9
I - 167	11
I - 191	13
I - 309	15
I - 223	17
I - 239	19
I - 255	21
I - 267	23
I - 267	23
I - 289	25
I - 297	27
I - 297	27
	I - 4КУ
I - 103	I
I - 103	I

Инв.№ подл. | Подп. и дата | Взам.инв.№

ТП 903-1-183 КИП-78 Лист 29

Типовой проект 903-1-183 Альбом 4.6

Продолжение табл. 3

Проводник	Контакт
843	II
843	II
I - 123	III
I - 123	III
I - 133	IV
I - 133	IV
I - 143	V
I - 161	VI
850	VII
850	VII п
I - 199	VIII
I - 199	VIII
I - 215	IX
I - 227	X
II - 183	13
II - 181	14
I - 315	XII
I - 277	XIII
	I - КП
850	XIV п
850	XIV
I - 117	1 п
I - 117	2 п
I - 117	2
I - 119	3 п
I - 119	4 п
I - 119	4
I - 131	5
I - 141	7
I - 157	9
I - 169	11

Продолжение табл. 3

Проводник	Контакт
I - 195	13
I - 311	15
I - 225	17
I - 243	19
I - 257	21
I - 267	23
I - 267	23
I - 293	25
I - 297	27
I - 297	27
	II - КП
II - 183	13
II - 181	14
	I - КП
I - 183	13
I - 181	14
	83 ВИ
83-3	1 п
83-3	2 п
83-3	2
83-9	3
83-5	4
	ХТ 9
844	1

Продолжение табл. 3

Проводник	Контакт
844	1 п
844	2 п
I - 113	3
I - 115	4
I - 117	5
I - 119	6
I - 129	7
I - 131	8
I - 139	9
I - 141	10
	ХТ 10
I - 153	1
I - 157	2
I - 167	5
I - 169	6
I - 179	7
I - 179	7 п
I - 179	8 п
I - 179	8 п
I - 179	9 п
I - 179	9
I - 191	10
	ХТ 11
I - 195	1
I - 203	2
I - 203	2 п
I - 203	3 п

Инв.№ подл. | Подп. и дата | Взам.инв.№

ТП 903-1-183 КИП-78 Лист 30

Копия верна

Типовой проект 903-1-183 Альбом 4.6

Продолжение табл.3

Проводник	Контакт
Т-203	3 п
Т-203	4 п
Т-203	4
Т-219	7
Т-219	7 п
Т-219	8 п
Т-223	9
Т-225	10
	ХТ12
Т-239	1
Т-243	2
Т-255	7
Т-257	8
Т-263	9
Т-263	9 п
Т-263	10 п
	ХТ13
Т-273	1
Т-283	2
Т-283	2 п
Т-283	3 п
Т-289	4
Т-293	5
Т-309	8
Т-311	9
Т-315	10
Т-283	3

Продолжение табл.3

Проводник	Контакт
	ХТ14
Г-321	1
Г-323	2
849	4
849	4 п
849	5 п
849	5
П-105	6
П-107	7
П-125	8
П-135	9
Ц-145	10
	ХТ15
Д-163	1
П-175	2
П-179	3 п
П-179	4 п
П-179	4
П-203	5
П-203	5 п
П-203	6 п
П-203	6
П-217	7
П-219	8
П-219	8 п
П-219	9 п
П-219	9
П-229	10

Продолжение табл.3

Проводник	Контакт
	ХТ16
П-233	1 п
П-233	2 п
П-249	3
П-263	4
П-263	4 п
П-263	5 п
П-263	5
П-265	6
П-279	7
П-283	8 п
П-283	9 п
П-283	9
П-305	10
П-233	2
	ХТ17
849	1
849	1 п
849	2 п
849	2 п
849	3 п
852	4
П-109	5
Ц-111	6
П-113	7
П-115	8
П-117	9
П-119	10

Инв.№ подл. | Подп. и дата | Взам. инв.№

ТП 903-1-183 КИП-78 Лист 31

Типовой проект 903-1-183 Альбом 4.6

Продолжение табл.3

Проводник	Контакт
	ХТ18
П-121	1
П-127	2
П-129	3
П-131	4
П-137	5
П-139	6
П-141	7
П-149	8
	ХТ19
П-153	2
П-157	3
П-165	4
П-167	5
П-169	6
П-179	7
П-179	7 п
П-179	8 п
П-179	8 п
П-179	9 п
П-179	9 п
П-179	10 п
П-179	10
	ХТ20
П-187	1
П-191	2
П-195	3

Продолжение табл.3

Проводник	Контакт
П-203	4
П-203	4 п
П-203	5 п
П-203	5 п
П-203	6 п
П-203	6 п
П-203	7 п
П-203	7
П-219	9
П-219	9 п
П-219	10 п
П-219	10
	ХТ21
П-219	1 п
П-219	2 п
П-221	3
П-223	4
П-225	5
П-235	6
П-239	7
П-243	8
П-219	1
	ХТ22
П-253	3
П-255	4
П-257	5
П-263	6
П-263	6 п
П-263	7 п

Продолжение табл.3

Проводник	Контакт
П-263	7 п
П-263	8 п
П-269	9
П-273	10
	ХТ23
П-275	1
П-283	2
П-283	2 п
П-283	3 п
П-283	3 п
П-283	4 п
П-285	5
П-289	6
П-293	7
П-307	8
П-309	9
П-283	4
	ХТ24
П-311	1
П-315	2
П-319	3
П-321	4
П-323	5
	Г-РВ
Г-183	А
Г-183	А
851	В

Инв.№ подл. | Подп. и дата | Взам. инв.№

ТП 903-1-183 КИП-78 Лист 32

Альбом 4.6

Типовой проект 903-1-183

Продолжение табл. 3

Проводник	Контакт
851	В
850	17
850	17
Г-173	18
763	25
765	26
	II-РВ
II-183	А
II-183	А
853	В
853	В
852	17
852	17
II-173	18
799	25
940	26
	I-1РП
I-203	А
851	Б
851	Б
I-183	11
I-183	11 п
I-185	12
850	23
I-183	24 п

Продолжение табл. 3

Проводник	Контакт
	II-1РП
II-203	А
853	Б
853	Б
II-183	11
II-183	11 п
II-185	12
852	23
852	23
II-183	24 п
II-203	А
	I-2РП
I-267	А
851	Б
851	Б
843	11
843	11
I-103	12
	II-2РП
II-267	А
853	Б
853	Б
848	11
II-103	12
848	11
	I-3РП
I-275	А
851	Б

Продолжение табл. 3

Проводник	Контакт
851	Б
850	11
850	11 п
I-211	12
83-9	23
83-9	23
83-7	24
843	33
I-123	34
850	43 п
I-199	44
	II-3РП
II-275	А
853	Б
853	Б
852	11
852	11 п
II-211	12
83-9	23
83-7	24
83-7	24
848	33
II-123	34
852	43 п
II-199	44
	I-4РП
I-283	А

Инв. № подл. | Подп. и дата | Взам. инв. №

gost.e-ecolog.ru

Альбом 4.6

Типовой проект 903-1-183

Продолжение табл. 3

Проводник	Контакт
Г-283	А п
851	Б
Г-259	11
Г-203	12
Г-203	12
Г-297	23
Г-283	24 п
811	43
811	43
767	44
	II-4РП
II-283	А
II-283	А п
853	Б
II-259	11
II-203	12
II-203	12
II-297	23
II-283	24 п
811	43
942	44
	83РП
83-7	1
83-7	1
83-3	4
83-3	4
83-15	5

Продолжение табл. 3

Проводник	Контакт
0	18
	ХТ25
Г-179	1
Г-181	2
Г-203	3
Г-203	3 п
Г-203	4 п
Г-203	4
Г-233	5
Г-319	6
Г-321	7
Г-323	8
	ХТ26
II-179	1
II-181	2
II-203	3
II-203	3 п
II-203	4 п
II-203	4
II-233	5
II-319	6
II-321	7
II-323	8
	ХТ27
83-3	1
83-5	2

Продолжение табл. 3

Проводник	Контакт
83-7	3
83-15	4

Инв. № подл. | Подп. и дата | Взам. инв. №