# ТИПОВОЙ ПРОЕКТ
# 901-3-266.89

# ГЛАВНЫЙ КОРПУС ДЛЯ СТАНЦИИ ОЧИСТКИ ВОДЫ ПОВЕРХНОСТНЫХ ИСТОЧНИКОВ МУТНОСТЬЮ ДО 1500 мг/л ПРОИЗВОДИТЕЛЬНОСТЬЮ 3.2 тыс. м³/сутки

Альбом 7

КЖИ Строительные изделия

23918-07

СФ ЦИТП 620062, г.Свердловск, ул.Чебышева, 4
Зак. 1973 инв. 23918-07 тираж 100
в печать 6.03 1990 Цена 3-26

gost.e-ecolog.ru

# ТИПОВОЙ ПРОЕКТ
# 901-3-266.89

# ГЛАВНЫЙ КОРПУС ДЛЯ СТАНЦИИ ОЧИСТКИ ВОДЫ ПОВЕРХНОСТНЫХ ИСТОЧНИКОВ МУТНОСТЬЮ ДО 1500 мг/л ПРОИЗВОДИТЕЛЬНОСТЬЮ 3,2 тыс $м^3$/сутки

## Альбом 7.

23918-07

## КЖИ Строительные изделия


Разработан
ЦНИИЭП инженерного оборудования
городов жилых и общественных зданий
Главный инженер института /А. Кетаов/
Главный инженер проекта /Е. Беляева/



Утвержден Госгражданстроем
приказ от 29 июля 1986г. N 242



© сф ЦИТП Госстроя СССР, 1988 г.

# Содержание альбома

| Формат | Обозначение | Наименование | NN стр. | Примечан. |
|---|---|---|---|---|
| | | | | |
| А3 | тп 901-3-266.89 кж.и. 1.0.0.0 | Колонны 2К03.42-2.2-1... 2К03.42-2.2-11 | 3...8 | |
| А3 | кж.и 2.0.0.0 | Колонны 2КД3.42-2.3-1... 2КД3.42-2.3-3 | 9,10 | |
| А3 | кж.и 3.0.0.0 | Колонна 1КД 3.42-1 | 11 | |
| А3 | кж.и 4.0.0.0 | Колонна 1КВ 3.42-1 | 12 | |
| А3 | кж.и 5.0.0.0 | Колонна 2К 3.42-2-1 | 13 | |
| А3 | кж.и. 6.0.0.0 | Колонны КВ4-8-1... КВ4-8-7 | 14,15 | |
| А3 | кж.и 7.0.0.0 | Колонны 6КФ91-1-Н-1; 6КФ91-1-Н-2 | 16 | |
| А3 | кж.и 21.0.0.0 | Ригели РДП 4.57-40-1; РДП 4.57-40-2; | 17 | |
| | | РДП 4.57-40-3. | | |
| А3 | кж.и 22.0.0.0 | Ригели РДП 4.57-60 АтV-1... | | |
| | | РДП 4.57-60 АтV-5. | 18,19 | |
| А3 | кж.и 23.0.0.0 | Ригель РДП 4.57-45-1 | 20 | |
| А3 | кж.и 31.0.0.0 | Балка 2БСП 12-3АIV | 21 | |
| А3 | кж.и 41.0.0.0 | Плиты покрытия 1ПГ-2АIVт-90ФН- | | |
| | | -300п-1... 1ПГ-2АIVт-90ФН- | | |
| | | 300п-3. | 22 | |
| А3 | кж.и 42.0.0.0 | Плита перекрытия ПРС 56.15-90АIVт-1 | 23 | |
| А3 | кж.и 43.0.0.0 | Перемычка 4ПГ30-40-1 | 24 | |
| А3 | кж.и 44.0.0.0 | Перемычка 5ПБ30-27-1 | 25 | |
| А3 | кж.и 45.0.0.0 | Плита покрытия | | |
| | | 1ПВ7-2АIVт-90ФН-300п-1 | 26 | |
| А3 | кж.и 51.0.0.0 | Диафрагма жесткости 2Д30.42н-1; | | |
| | | 2Д30.42н-2; 2Д30.42-3 | 27,28 | |
| А3 | кж.и 52.0.0.0 | Диафрагма жесткости 2Д26.42-1 | 29 | |
| А3 | кж.и 53.0.0.0 | Диафрагма жесткости 2Д24.42-1 | 30 | |

| Формат | Обозначение | Наименование | NN стр. | Примечан. |
|---|---|---|---|---|
| А3 | кж.и 61.0.0.0 | Панель стеновая ПС60.12.2.0-2л-34А | 31 | |
| А3 | кж.и 62.0.0.0 | Панели стеновые ПС62.5.12.2.0-2л-34 | | |
| | | ПС 62.5.12.2.0-2.л-1.34 | 32 | |
| А4 | кж.и 71.0.0.0 | Сетка арматурная С1 | 33 | |
| А4 | кж.и 72.0.0.0 | Сетка арматурная С2 | 33 | |
| А4 | кж.и 74.0.0.0 | Желоб Ж2 | 34 | |
| А4 | кж.и 75.0.0.0 | Водослив В1 | 34 | |
| А4 | кж.и 80.0.0.0 | Соединительный элемент МС1 | 35 | |
| А4 | кж.и 85.0.0.0 | Соединительный элемент МС2 | 35 | |
| А3 | кж.и 81.0.0.0 | Рама металлическая РМ1 | 36 | |
| А3 | кж.и 82.0.0.0 | Рама металлическая РМ2 | 37 | |
| А3 | кж.к 83.0.0.0 | Щиты металлические Щ1, Щ4; Щ7 | 38 | |
| А4 | кж.и 84.0.0.0 | Щит металлический Щ5 | 39 | |
| А4 | кж.и 86.0.0.0 | Щит металлический Щ6 | 39 | |
| А3 | кж.и 90.0.0.0 | Перегородки ПГ58.12-2-л-1... | 40 | |
| | | ПГ58.12-2-л-3 | | |
| А3 | кж.и 91.0.0.0 | Перегородки ПГ56.9-2-л-1... | | |
| | | ПГ56.9-2-л-5 | 41 | |
| А4 | кж.и 73.0.0.0 | Желоб Ж1 | 42 | |

Инв. № подл. | Подпись и дата | Взам. инв. №

Альбом 7

Рис.1

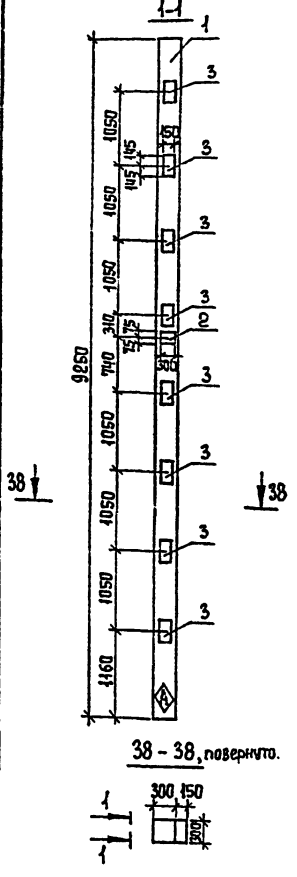


| Формат | Зона | Поз. | Обозначение | Наименование | Кол. на исполнение КЖИ 1.0.0.0 – | 01 | 02 | 03 | 04 | 05 | 06 | 07 | 08 | 09 | 10 | 11 | Примеч. |
|---|---|---|---|---|---|---|---|---|---|---|---|---|---|---|---|---|---|
| | | | | Сборочные единицы | | | | | | | | | | | | | |
| А3 | | 1 | 1.020-1/83 2-1 09-03 | Колонна 2К03.42-2.2 | 1 | 1 | 1 | 1 | 1 | 1 | 1 | 1 | 1 | 1 | 1 | | |
| А4 | | 2 | 1.020-1/83 2-15 24 | Изделие закладное МН-19 | 1 | 2 | 1 | | | | | | | 1 | | | |
| А4 | | 3 | 1.020-1/83 2-15 24 | Изделие закладное МН-13 | 8 | 16 | 8 | | | | | | | 8 | | | |
| А4 | | 4 | 1.020-1/83 2-15 24-08 | Изделие закладное МН-40 | | 1 | 2 | 3 | 3 | 3 | | 3 | 3 | 2 | 1 | | |
| А4 | | 5 | 1.020-1/83 2-15 25-01 | Изделие закладное МН-26 | | | 1 | | | | | 1 | 1 | 1 | | | |
| А4 | | 6 | 1.020-1/83 2-15 26 | Изделие закладное МН-27 | | | 2 | 2 | | | | | 2 | | | | |
| А4 | | 7 | 1.020-1/83 2-15 24-07 | Изделие закладное МН-34 | | | | | 4 | 3 | | 3 | 3 | | | | |
| А4 | | 8 | 1.020-1/83 2-15 31 | Изделие закладное МН-44 | | | | 4 | | 4 | | 2 | 4 | | 4 | | |
| А4 | | 9 | 1.020-1/83 2-15 24-06 | Изделие закладное МН-33 | | | | 3 | 4 | 3 | | 2 | 2 | | 3 | | |
| А4 | | 10 | 1.020-1/83 2-15 24-09 | Изделие закладное МН-41 | | | | | | | 2 | | | | 2 | | |
| А4 | | 11 | 1.020-1/83 2-15 | Изделие закладное МН-38 | | | | | | | 1 | | | | | | |

1. Покрытие поверхности закладных деталей – Гор. Ц 50-60.
2. Знак Ⓐ нанести несмываемой краской.
3. Закладные изделия крепятся к пространственному каркасу с помощью вязальной проволоки.

Инв. № подл. | Подпись и дата | Взам. инв. №

Привязан

Инв. №

| | | |
|---|---|---|
| Провер. | Левина | |
| Инж. пр. | Лазарева | |
| Зав. гр. | Левина | |
| Н. контр. | Данилевский | |
| Нач. отд | Письман | |

Т.п. 901-3-266.89 КЖИ 1.0.0.0

Колонны 2К03.42-2.2-1... 2К03.42-2.2-11

| Стадия | Масса | Масштаб |
|---|---|---|
| Р | 2115 | 1:50 |

Лист 1 Листов 6

ЦНИИЭП инженерного оборудования г. Москва

Копировал Еремченко Формат А3

13918-07

Альбом 7

Рис 2

2-2

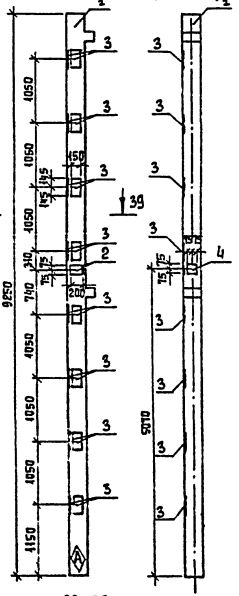

3-3 (повернуто)



4-4 (повернуто)

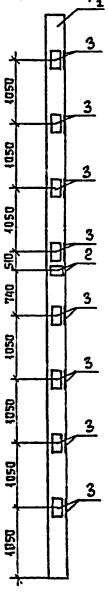

39 - 39 повернуто.

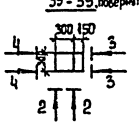

Рис.3

5-5

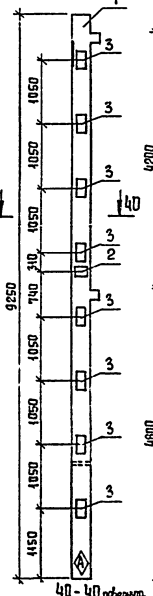

6-6 (повернуто)

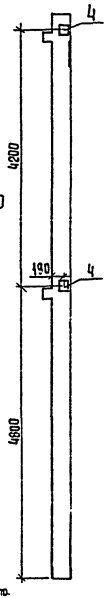

7-7 (повернуто)

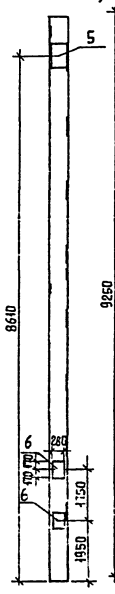

40 - 40 повернуто.

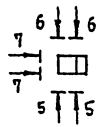

Рис.4

8-8

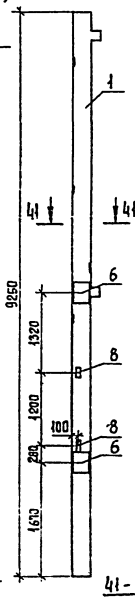

9-9 (повернуто)

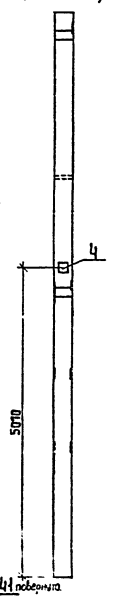

10-10 (повернуто)

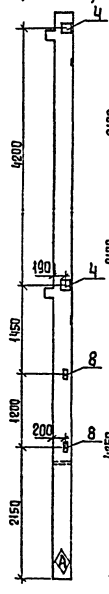

11-11 (повернуто)

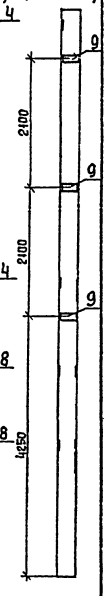

41 - 41 повернуто.

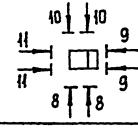

Инв. № подл. | Подпись и дата | Взам. инв. №

| | | | | | |
|---|---|---|---|---|---|
| Привязан | | | | | |
| Инв. № | | | | | |

тп 901-3-266.89 кж.и. 1.000

Лист 2

Копировал Еремченко

Формат А3

23911-07

Альбом 7

Рис.5

12-12

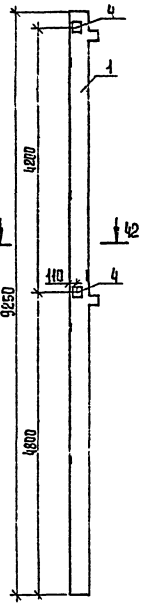


13-13 (повернуто)

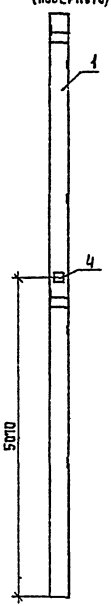


14-14 (повернуто)

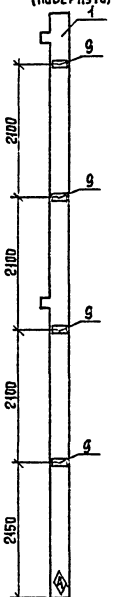


15-15 (повернуто)

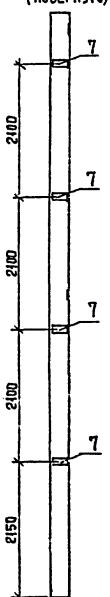


Рис.6

16-16

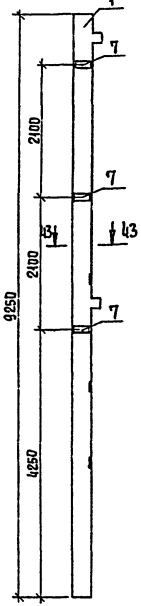


17-17 (повернуто)

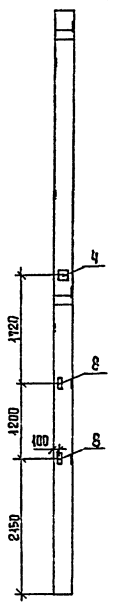


18-18 (повернуто)

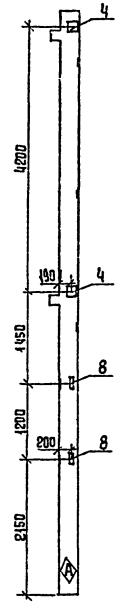


19-19 (повернуто)

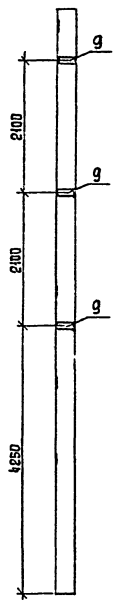


42 - 42 повернута

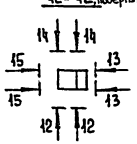


43 - 43 повернуто

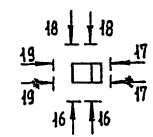


Инв. № подл. | Подпись и дата | Взам. инв. №

| Привязан | | | | | |
|---|---|---|---|---|---|
| | | | | | |
| Инв. № | | | | | |

тп 901-3-266.89 кж.и 1.0.00

Лист 3

Копировал Еремченко

Формат А3

23911-07

Альбом 7

Рис. 7

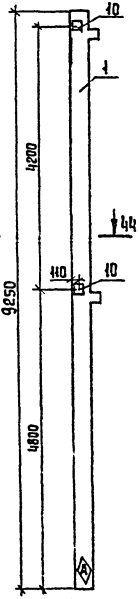


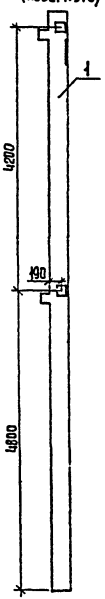


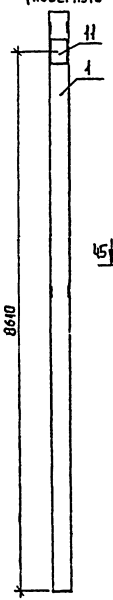


Рис. 8

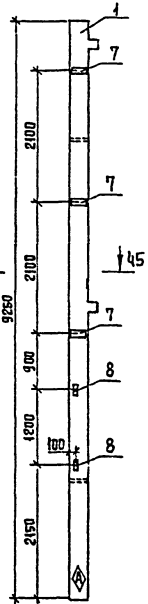


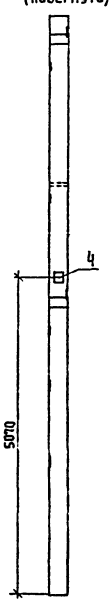


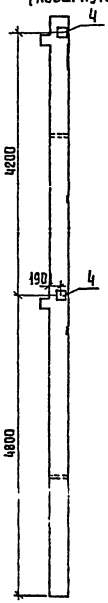


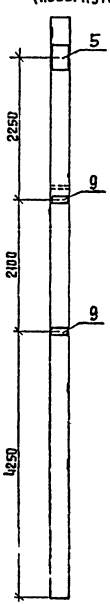


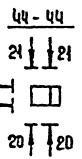


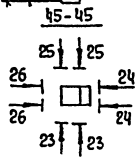


Инв. № подл. | Подпись и дата | Взам. инв. №

| | |
|---|---|
| Привязан | |
| Инв. № | |

ТП 901-3-266.89 Кж.и 1.0.0.0 Лист 4

Копировал Еремченко Формат А3

23918-07

Альбом 7

Рис.9

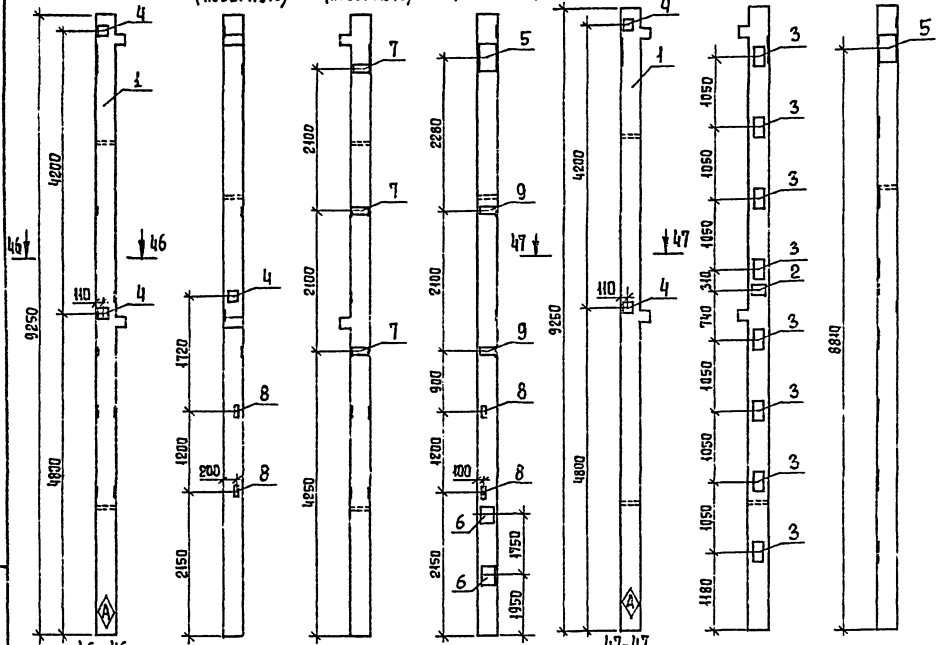


Рис.10




| Обозначение | | Марка | Рис |
|---|---|---|---|
| ТП | КЖ.И.1.0.0.0 | 2КО3.42-22-1 | 1 |
| | -01 | 2КО3.42-22-2 | 2 |
| | -02 | 2КО3.42-22-3 | 3 |
| | -03 | 2КО3.42-22-5 | 4 |
| | -04 | 2КО3.42-22-6 | 5 |
| | -05 | 2КО3.42-22-7 | 6 |
| | -06 | 2КО3.42-22-8 | 7 |
| | -07 | 2КО3.42-22-9 | 8 |
| | -08 | 2КО3.42-22-10 | 9 |
| | -09 | 2КО3.42-22-11 | 10 |
| | -10 | 2КО3.42-22-4 | 11 |

Взам. инв. № | Подпись и дата | Инв. № подл.

Привязан

Инв. №

ТП 901-3-266.89 КЖ.И 1.0.0.0

Лист 5

Копировал Еремченко

Формат А3

23918-07

Альбом 7

Рис.11

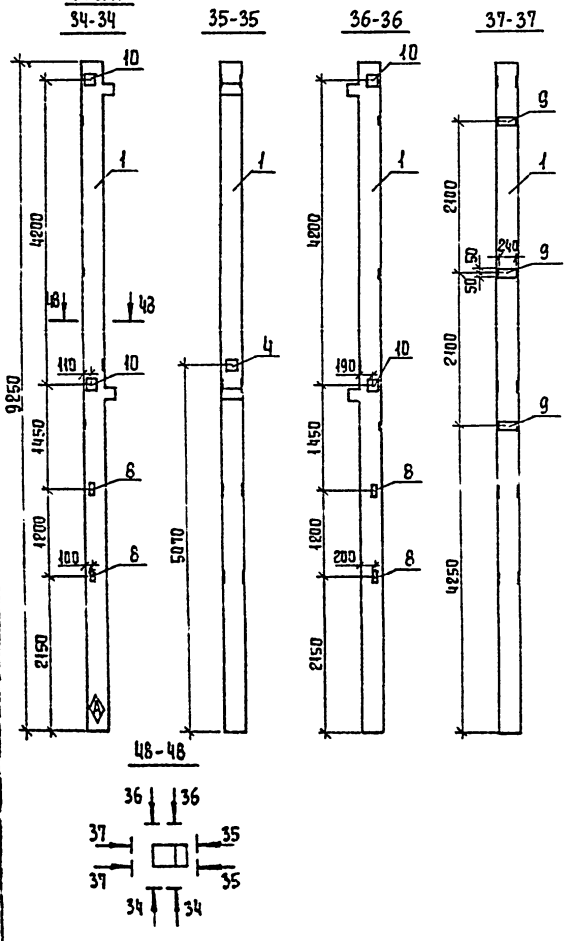


## Ведомость расхода стали на элемент, кг

| Марка элемента | Изделия закладные | | | | | | | | | | | | | | | Всего |
|---|---|---|---|---|---|---|---|---|---|---|---|---|---|---|---|---|
| | Арматура класса А-III ГОСТ 5781-82 | | | | | | | Прокат марки Вст3 кп 2 ГОСТ 103-76 | | | | | | | | |
| | ф8 | ф12 | ф14 | ф16 | ф18 | ф22 | Итого | -6×60 | -6×100 | -10×210 | 8×150 | 18×150 | 12×280 | 16×280 | Итого | |
| 2КО3.42-2.2-1 | | 2,1 | | 26,52 | | | 28,62 | | | | | 35,63 | | | 35,63 | 364,25 |
| 2КО3.42-2.2-2 | | 4,16 | | 53,0 | | | 57,16 | | | | | 71,3 | | | 71,3 | 128,46 |
| 2КО3.42-2.2-3 | | 4,86 | 3,1 | 26,52 | 7,68 | | 42,16 | | | 8,5 | 2,82 | 35,63 | 17,94 | | 64,89 | 107,05 |
| 2КО3.42-2.2-4 | 0,48 | 6,36 | | | | | 6,84 | 1,7 | | 4,59 | 4,23 | | 17,94 | | 28,46 | 35,3 |
| 2КО3.42-2.2-5 | 1,6 | 6,88 | | | | | 8,48 | | 4,52 | 6,12 | 4,23 | | | | 14,87 | 23,35 |
| 2КО3.42-2.2-6 | 1,68 | 6,0 | | | | | 7,68 | 1,68 | 3,39 | 4,59 | 4,23 | | | | 13,89 | 21,57 |
| 2КО3.42-2.2-7 | | 2,8 | | | | 5,1 | 7,9 | | | | 5,64 | | | 14,8 | 20,44 | 27,64 |
| 2КО3.42-2.2-8 | 1,44 | 5,3 | 3,12 | | | | 9,86 | 0,84 | 3,39 | 11,56 | 4,23 | | | | 20,0 | 29,9 |
| 2КО3.42-2.2-9 | 1,68 | 3,4 | 3,12 | | | | 8,2 | 1,68 | 3,36 | 11,56 | 4,23 | | | | 20,83 | 29,03 |
| 2КО3.42-2.2-10 | | 5,98 | 3,12 | 26,52 | 7,68 | | 43,3 | | | 8,5 | 4,23 | 35,63 | 17,94 | | 66,3 | 159,6 |
| 2КО3.42-2.2-11 | 0,48 | 5,84 | | | | | 6,32 | 1,68 | | 4,59 | 7,05 | | | | 13,32 | 19,64 |

Привязан

Инв. №

ТП 901-3-266.89 КЖИ 1.0.0.0

Лист 6

Копировал Еремченко

Формат А3

23911-07

Инв. № подл. | Подпись и дата | Взам. инв. №

Альбом 7

Рис. 1

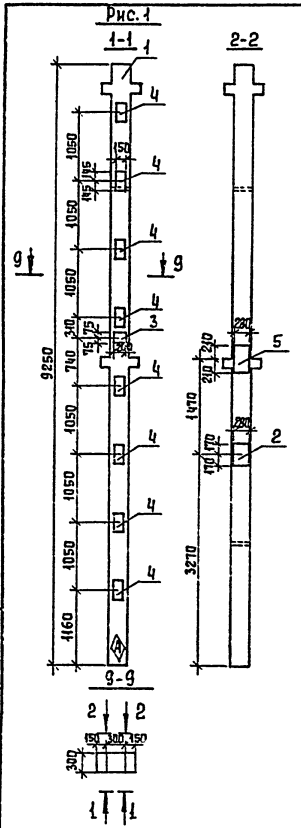


| Формат | Зона | Поз. | Обозначение | Наименование | Кол. на исп. КЖ.И 2.000 | | | | | Примеч. |
|---|---|---|---|---|---|---|---|---|---|---|
| | | | | | – | 01 | 02 | 03 | | |
| | | | | Сборочные единицы | | | | | | |
| А3 | | 1 | 1.020-1/83 2-109-01 | Колонна 2КД 3.42-23 | 1 | 1 | 1 | | | |
| А4 | | 2 | 1.020-1/83 2-15 26 | Изделие закладное МН-27 | 1 | | | | | |
| А4 | | 3 | 1.020-1/83 2-15 24 | " МН-19 | 1 | | | | | |
| А4 | | 4 | 1.020-1/83 2-15 23 | " МН-13 | 8 | | | | | |
| А4 | | 5 | 1.020-1/83 2-15 23-06 | " МН-38 | 1 | 1 | | | | |
| А4 | | 6 | 1.020-1/83 2-15 19-09 | " МН-41 | 4 | 1 | 1 | | | |
| А4 | | 7 | 1.020-1/83 2-15 24-07 | " МН-34 | | | 4 | | | |

Ведомость расхода стали на элемент, кг.

| Марка элемента | Изделия закладные | | | | | | Прокат марки | | | | | | Всего |
|---|---|---|---|---|---|---|---|---|---|---|---|---|---|
| | Арматура класса А-III ГОСТ 5781-82 | | | | | | Ст3 кп2 ГОСТ 103-76 | | | | | | |
| | ф8 | ф12 | ф16 | ф18 | ф22 | Итого | 12×220 | 12×150 | 16×280 | 8×150 | 6×100 | Итого | |
| 2КД3.42-23-1 | | 3,0 | 26,5 | 3,8 | 5,1 | 38,4 | 9,0 | 35,6 | 29,6 | | | 74,2 | 112,6 |
| 2КД3.42-23-2 | | 1,8 | | | 5,1 | 6,9 | | | 29,6 | 2,8 | | 32,4 | 39,5 |
| 2КД3.42-23-3 | 1,6 | 1,0 | | | | 2,6 | | | | 2,8 | 4,5 | 7,3 | 10,0 |
| | | | | | | | | | | | | | |

Привязан

Инв. №

Инв. № подл. | Подпись и дата | Взам. инв. №

| | | | |
|---|---|---|---|
| Пров. | Левина | | |
| Инж II к. | Лазарева | | |
| Зав. гр. | Левина | | |
| Н. контр. | Дакилевский | | |
| Нач. отд. | Лисьман | | |

тп. 901-3-266.89 кж.и. 2.0.0

Колонны 2КД3.42-23-1... 2КД3.42-23-3

| Стадия | Масса | Масштаб |
|---|---|---|
| Р | 2149 | 1:5 |

Лист 1 Листов 2

ЦНИИЭП инженерного оборудован. г. Москва

Копировал Еремченко

Формат А3

23918-07

Альбом 7

Рис.2

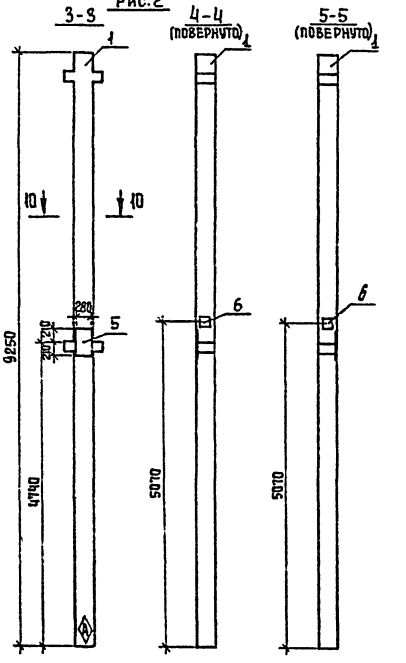


Рис.3

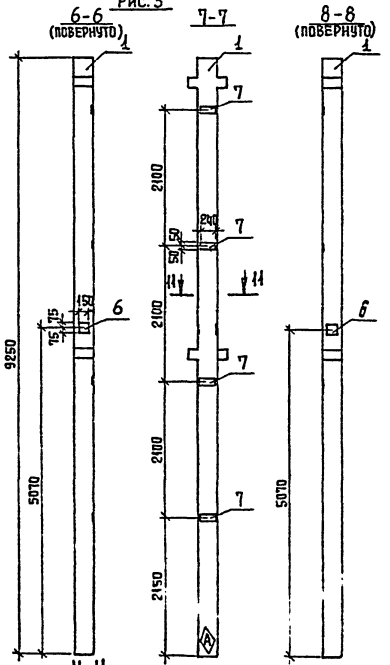


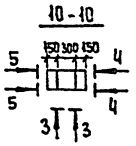


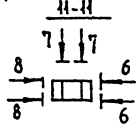


| Обозначение | Марка | Рис. |
|---|---|---|
| тп 901-3-266.89 кж.и 2.0.0.0 | 2КД3.42-23-1 | 1 |
| -01 | 2КД3.42-23-2 | 2 |
| -02 | 2КД3.42-23-3 | 3 |
| | | |

Привязан

Инв. №

тп 901-3-266.89 кж.и. 2.0.0.0

Лист 2

Копировал Еремченко

Формат А3

23918-07

Альбом 7

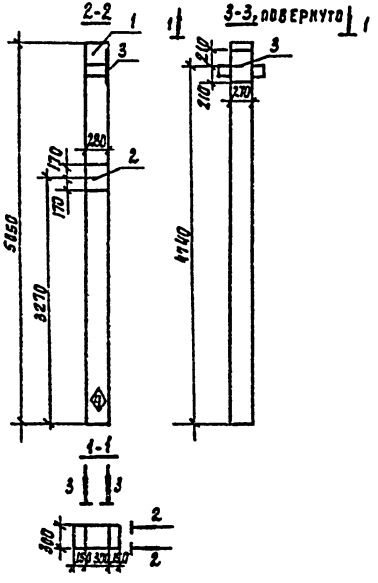


| Формат | Зона | Поз | Обозначение | Наименование | Кол | Примечан |
|---|---|---|---|---|---|---|
| | | | | Сборочные единицы | | |
| | | 1 | 1.020-1/83 2-1 05 | Колонна 1КД3.42-1 | 1 | |
| | | | | | | |
| А4 | | 2 | 1.020-1/83 2-15 26 | Изделие закладное МН-27 | 1 | |
| А4 | | 3 | 1.020-1/83 2-15 23-06 | МН-38 | 1 | |

Ведомость расхода стали на дополнительные изделия

| Марка элемента | Изделия закладные | | | | | | | | |
|---|---|---|---|---|---|---|---|---|---|
| | Арматура класса А III | | | | прокат марки ВСТ3пс | | | | |
| | ГОСТ 5781-82 | | | | ГОСТ 103-76 | | | | |
| | ф 16 | ф 12 | ф 22 | Итого | -12×250 | -16×280 | | Итого | Всего |
| 1КО3.42-К-1 | 3.8 | 0.9 | 5.1 | 9.8 | 9.0 | 29.6 | | 38.6 | 48.4 |

1. Покрытое поверхности закладных деталей: гор. ц. 50-60.
2. Знак ◇ нанести несмываемой краской
3. Закладные изделия крепятся к пространственному каркасу с помощью вязальной проволоки.

| | | | |
|---|---|---|---|
| Провер | Левина | | |
| Инж II к | Лазарева | | |
| Зав. пр. | Левина | | |
| Нар. кон | Данилевский | | |
| Нач. отд | Пигьман | | |

ТП 901-3-266.89 КЖ.И 3.0.0.6

Колонна 1КД3.42-1

| Стадия | Масса | Масштаб |
|---|---|---|
| Р | 1170 | 1:50 |

Лист | Листов 1

ЦНИИЭП инженерного оборудования г. Москва

Инв. № подл. | Подпись и дата | Взам. инв. №

23918-07 фор.

Альбом 7

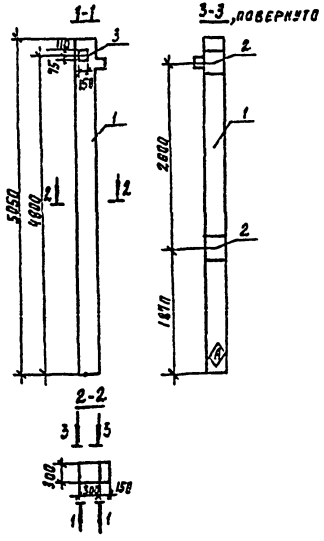


| Формат | Зона | Поз | Обозначение | Наименование | Кол | Примеч |
|---|---|---|---|---|---|---|
| | | | | | | |
| | | | | Сборочные единицы | | |
| А3 | | 1 | 1.020-1/83 2-15 05-01 | Колонна 1ко3.42 | 1 | |
| А4 | | 2 | 1.020-1/83 2-15 26 | Изделие закладное мн-27 | 2 | |
| А4 | | 3 | 1.020-1/83 2-15 24-08 | мн-40 | 1 | |

Ведомость расхода стали на дополнительные закладные изделия

| Марка элемента | Изделия закладные | | | | | | | | Всего |
|---|---|---|---|---|---|---|---|---|---|
| | арматура класса А III | | | | прокат марки ВСт3 пс6 | | | | |
| | ГОСТ 5781-82 | | | | ГОСТ 103-78 | | | | |
| | ф 16 | ф 12 | | Итого | -12×280 | -8=150 | | Итого | |
| 1ко 3.42-1 | 7.7 | 1.5 | | 9.2 | 17.9 | 1.4 | | 19.4 | 28.5 |

1. Покрытие поверхности закладных деталей. Гор. Ц. 50-60.
2. Знак (А) нанести несмываемой краской.
3. Закладные изделия крепятся к пространственному каркасу с помощью вязальной проволоки.

| | | | |
|---|---|---|---|
| Провер | Левина | | |
| Инж. II к | Лазарева | | |
| Зав. пр. | Левина | | |
| Н. к.о.н. | Данилевский | | |
| Нач. отд. | Письман | | |

ТП 901-3-266.89 кн. и 4.0.0.0

Колонна 1ко 3.42-1

| Стадия | Масса | Масштаб |
|---|---|---|
| Р | 1153 | 1:50 |

Лист | Листов 1

ЦНИИЭП инженерного оборудования г. Москва

Инв. № подл. | Подпись и дата | Взам. инв. №

Копировал Лазаревская 2301-07 Формат А3

Альбом 7

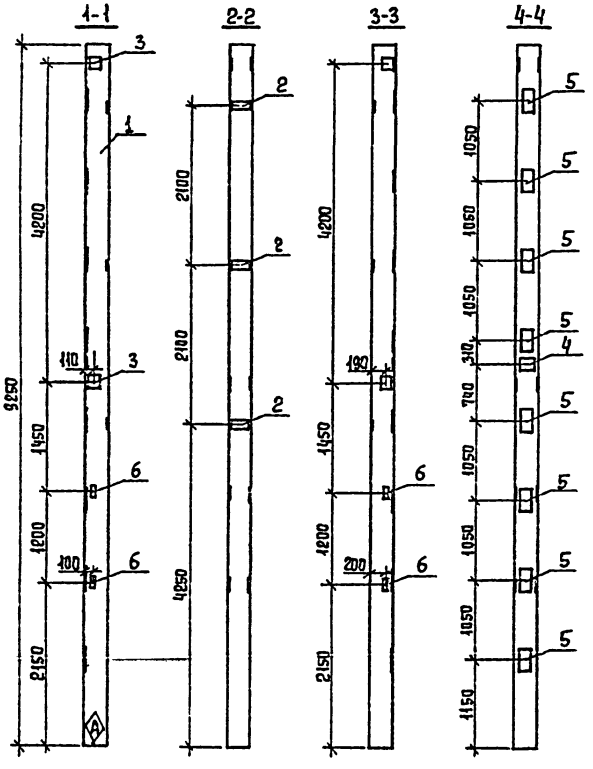


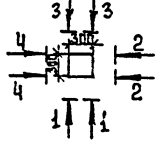

| Формат | Зона | Поз. | Обозначение | Наименование | Кол. | Примеч. |
|---|---|---|---|---|---|---|
| | | | | Сборочные единицы | | |
| А3 | | 1 | 1.020-1/83 2-1 09-05 | Колонна 2К3.42-2-1 | 1 | |
| А4 | | 2 | 1.020-1/83 2-15 24-06 | Изделие закладное МН-33 | 3 | |
| А4 | | 3 | 1.020-1/83 2-15 24-09 | " МН-41 | 2 | |
| А4 | | 4 | 1.020-1/83 2-15 24 | " МН-19 | 1 | |
| А4 | | 5 | 1.020-1/83 2-15 23 | " МН-13 | 8 | |
| А4 | | 6 | 1.020-1/83 2-15 31 | " МН-44 | 4 | |

Ведомость расхода стали на дополнительные закладные изделия, кг

| Марка элемента | Изделия закладные | | | | | | | | | |
|---|---|---|---|---|---|---|---|---|---|---|
| | Арматура класса А-III ГОСТ 5781-82 | | | | Прокат марки Вст3пс6 ГОСТ 103-76 | | | | | |
| | ф8 | ф12 | ф16 | Итого | 6×100 | 8×150 | 12×150 | 6×60 | Итого | Всего |
| 2К3.42-2-К-10 | 1.7 | 4.2 | 26.5 | 32.4 | 3.4 | 5.6 | 35.6 | 1.7 | 46.3 | 78.7 |

1. Покрытие поверхности закладных деталей: гор. Ц. 50-60.
2. Знак Ⓐ нанести несмываемой краской.
3. Закладные изделия крепятся к пространственному каркасу с помощью вязальной проволоки.

| | | |
|---|---|---|
| Провер. | Левина | |
| Инж II к. | Лазарева | |
| Зав. гр. | Левина | |
| Н. конт. | Даниловская | |
| Нач. отд. | Письман | |

ТП-901-3-266.89 КЖ.и 5.0.0

Колонна 2К3.42-2-1

| Стадия | Масса | Масштаб |
|---|---|---|
| Р | 2081 | 1:50 |
| Лист | Листов 1 | |

ЦНИИЭП инженерного оборудования г. Москва

Копировал Еремченко Формат А3

23918-07

Инв. № подл. | Подпись и дата | Взам. инв. №

Альбом 7

Рис.1

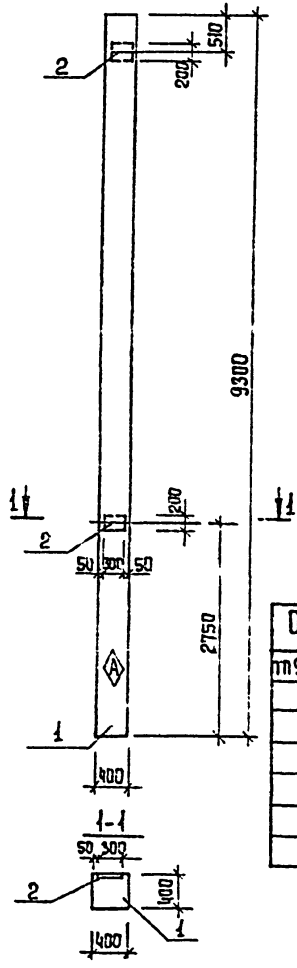


| Формат | Зона | Поз. | Обозначение | Наименование | Кол-во на исп. КЖИ 6.000 – | 01 | 02 | 03 | 04 | 05 | 06 | Примеч. |
|---|---|---|---|---|---|---|---|---|---|---|---|---|
| | | | | **Документация** | | | | | | | | |
| | | | 1.423-3 вып.1 | Железобетонные колонны прямоугольного сечения для одноэтажных производственных зданий без мостовых кранов. | | | | | | | | |
| | | | | **Сборочные единицы** | | | | | | | | |
| А3 | | 1 | 1.423-3 вып.1 | Колонна К8Ч-8 | 1 | 1 | 1 | 1 | 1 | 1 | 1 | |
| А4 | | 2 | 1.423-3 вып.2 | Изделие закладное М1-12-1 | 2 | | 2 | 2 | | 2 | | |
| А4 | | 3 | 1.423-3 вып.2 | Изделие закладное М1-14 | | 5 | | 1 | 1 | 1 | 1 | |
| А4 | | 4 | 1.423-3 вып.2 | Изделие закладное М2-14 | | | 3 | | | 1 | 2 | |

Ведомость расхода стали на дополнительные закладные изделия на элемент, кг

| Марка элемента | Изделия закладные: Арматура класса А-III ГОСТ 5781-82 | | | | | | Прокат марки Вст3кп2 ГОСТ 103-76 | | | | | Всего |
|---|---|---|---|---|---|---|---|---|---|---|---|---|
| | ф12 | ф16 | | | | Итого | 200×10 | 290×10 | Итого | 163×5 | Итого | |
| К8Ч-8-1 | 2,8 | | | | | 2,8 | 9,2 | | 9,2 | | | 12,0 |
| К8Ч-8-2 | 1,65 | | | | | | | | | 7,2 | 7,2 | 8,85 |
| К8Ч-8-3 | 2,8 | 7,5 | | | | 10,3 | 9,2 | 19,8 | 29,0 | | | 39,3 |
| К8Ч-8-4 | 3,13 | | | | | 3,13 | 9,2 | | 9,2 | 1,44 | 1,44 | 13,77 |
| К8Ч-8-5 | 0,33 | | | | | 0,33 | | | | 1,44 | 1,44 | 1,77 |
| К8Ч-8-6 | 3,13 | | | | | 3,13 | 9,2 | | 9,2 | 1,44 | 1,44 | 13,77 |
| К8Ч-8-7 | 0,33 | 5,0 | | | | 5,33 | | 13,2 | 13,2 | 1,44 | 1,44 | 19,97 |

1. Покрытие поверхности закладных изделий: Гор. Ц.50-60.
2. Закладные изделия крепятся к пространственному каркасу с помощью вязальной проволоки.

| Обозначение | Марка | Рис. |
|---|---|---|
| тп 901-3-266.89 кж.и 6.000 | К8Ч-8-1 | 1 |
| -01 | К8Ч-8-2 | 2 |
| -02 | К8Ч-8-3 | 3 |
| -03 | К8Ч-8-4 | 4 |
| -04 | К8Ч-8-5 | 5 |
| -05 | К8Ч-8-6 | 6 |
| -06 | К8Ч-8-7 | 7 |

Инв.№ подл. | Подпись и дата | Взам.инв.№

Привязан

Инв.№

| | | |
|---|---|---|
| Пробер. | Левина | |
| Инж.ПК | Лазарева | |
| Зав.гг. | Левина | |
| Н.контр. | Данилевская | |
| Нач.отд. | Письман | |

ТП 901-3-266.89 КЖИ. 5.000

Колонны К8Ч-8-1 ... К8Ч-8-7

| Стадия | Масса | Масштаб |
|---|---|---|
| Р | 3700 | 1:50 |

Лист 1 | Листов 2

ЦНИИЭП инженерного оборудования

Копировал Еремченко

Формат А3

22918-07

Альбом 7

Рис.2

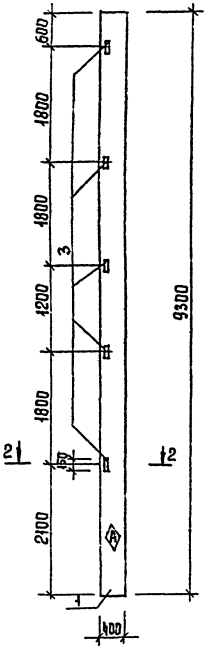


2-2

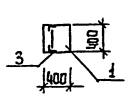


Рис.3

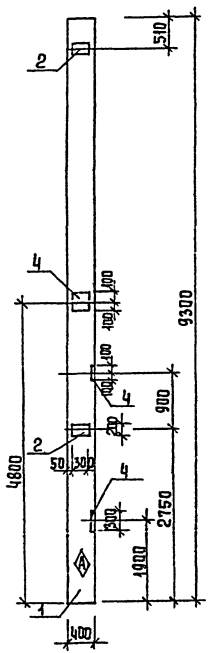


Рис.4

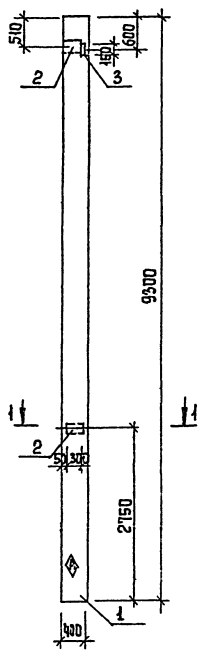


Рис.5

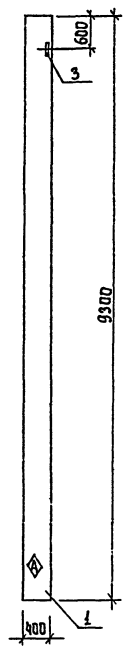


Рис.6

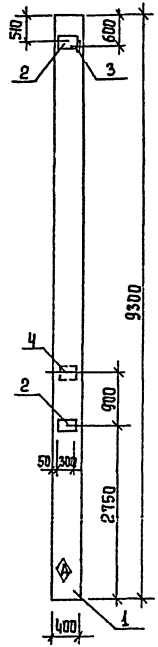


Рис.7




Инв.№ подл. | Подпись и дата | Взам.инв.№

| | | | | | |
|---|---|---|---|---|---|
| Привязан | | | | | |
| Инв.№ | | | | | |

ТП 901-3-266.89 кж.и 6.0.00 Лист 2

Копировал Еремченко Формат А3

23918-07

Альбом 7

Рис.1

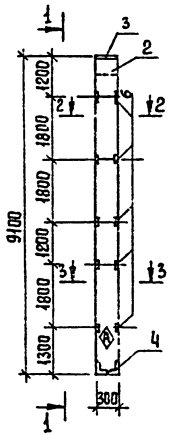


1-1

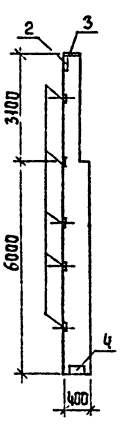


Рис.2

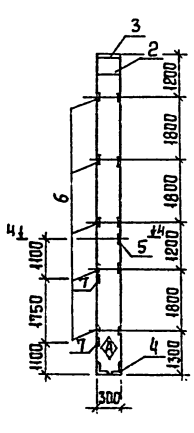


2-2




3-3




4-4

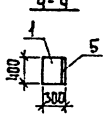


| Обозначение | Марка | Рис |
|---|---|---|
| тп.901-3-266.89 кж.и. 7.000 | 6КФ91-1-н-1 | 1 |
| -01 | 6КФ91-1-н-2 | 2 |

| Формат | Зона | Поз. | Обозначение | Наименование | Кол-во на изд. кж.и. 7.000 – | 01 | | Примеч. |
|---|---|---|---|---|---|---|---|---|
| | | | | Сборочные единицы | | | | |
| А3 | | 1 | 1.427.1-3.1/87 | 6КФ91-1-Н | 1 | 1 | | |
| А4 | | 2 | 1.427.1-3.2/87-119 | Изделие закладное МН1 | 1 | 1 | | |
| А4 | | 3 | 1.427.1-3.2/87-120 | Изделие закладное МН2 | 1 | 1 | | |
| А4 | | 4 | 1.427.1-3.2/87-125 | Изделие закладное МН-7 | 1 | 1 | | |
| А4 | | 5 | 1.400-15.81.150-68 | Изделие закладное МН144-3 | | 1 | | |
| А4 | | 6 | 1.427.1-3.2/87-133 | Изделие закладное МН28 | 5 | 5 | | |
| А4 | | 7 | 1.400-15.81.150-26 | Изделие закладное МН137-3 | | 2 | | |

Ведомость расхода стали на дополнительные закладные изделия на элемент, кг.

| Марка элемента | Изделия закладные | | | | | | | | | | Всего |
|---|---|---|---|---|---|---|---|---|---|---|---|
| | Арматура класса А-III | | | | Прокат марки Вст3 кп2 | | | | | | |
| | ГОСТ 5781-82 | | | | ГОСТ 103-76 | | | ГОСТ 8509-86 | | | |
| | ф10 | ф12 | ф14 | Итого | S8 | S10 | Итого | L63×5 | L90×6 | Итого | |
| 6КФ91-1-н-1 | 3,14 | 1,2 | 2,04 | 6,38 | 5,7 | 4,7 | 10,4 | 72,0 | 4,2 | 76,2 | 92,98 |
| 6КФ91-1-н-2 | 3,14 | 5,4 | 2,04 | 10,58 | 20,8 | 4,7 | 25,5 | 72,0 | 4,2 | 76,2 | 112,28 |

1. Знак Ⓐ нанести несмываемой краской.

Привязан

Инв. № подл. | Подпись и дата | Взам. инв. №

Инв. №

| | | | |
|---|---|---|---|
| Провер. | Левина | | |
| Инж. ПК | Лазарева | | |
| Зав. гр. | Левина | | |
| Н. контр. | Даниевский | | |
| Нач. отд. | Письман | | |

тп 901-3-266.89 кж.и. 7.000.

Колонны 6КФ91-1-н-1; 6КФ91-1-н-2

| Стадия | Масса | Масштаб |
|---|---|---|
| Р | 2500 | 1:100 |

Лист | Листов 1

ЦНИИЭП инженерного оборудования г. Москва

Копировал Еремченко

Формат А3

23511-07

Альбом 7

Рис.1

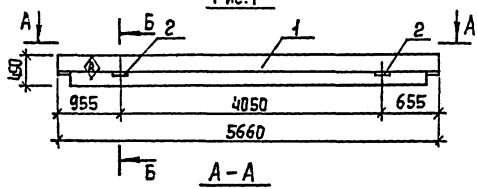


Рис.2

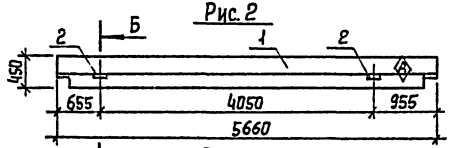


Рис.3

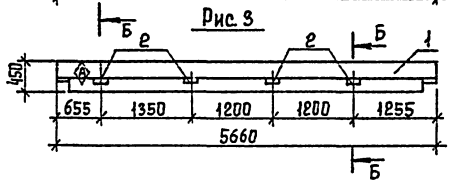


Б-Б

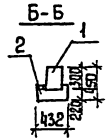


| Обозначение | Марка | Рис. |
|---|---|---|
| тп 901-3-266.89 кж.и 21.000 | РОП 4.57-40-1 | 1 |
| -01 | РОП 4.57-40-2 | 2 |
| -02 | РОП 4.57-40-3 | 3 |

| Формат | Зона | Поз. | Обозначение | Наименование | Кол. на изд. кж.и 21.0.0.0 – | -01 | -02 | Примеч. |
|---|---|---|---|---|---|---|---|---|
| | | | | Сборочные единицы | | | | |
| А3 | | 1 | 1.020-1/83.3-1 07-02 | РОП 4.57-40 | 1 | 1 | 1 | |
| А4 | | 2 | 1.400-15.81.120-26 | Изделие закладное МН109-3 | 2 | 2 | 4 | |

Ведомость расхода стали на дополнительные закладные изделия на элемент, кг.

| Марка элемента | Изделия закладные | | | | | | | Всего |
|---|---|---|---|---|---|---|---|---|
| | Арматура класса | | | Прокат марки | | | | |
| | A-III | | | Вст3 кп 2 | | | | |
| | ГОСТ 5781-82 | | | ГОСТ 19903-74 | | | | |
| | ф8 | | Итого | S6 | | | Итого | |
| РОП.57-40-1 | 0,6 | | 0,6 | 2,4 | | | 2,4 | 3,0 |
| РОП.57-40-2 | 0,6 | | 0,6 | 2,4 | | | 2,4 | 3,0 |
| РОП.57-40-3 | 1,2 | | 1,2 | 4,8 | | | 4,8 | 6,0 |

1. Покрытие поверхности закладных деталей: Гор.Ц 50-60.
2. Знак ◇ нанести несмываемой краской.
3. Закладные изделия крепятся к пространственному каркасу с помощью отдельных стержней.

Привязак

| | | |
|---|---|---|
| Провер. | Левина | |
| Инж. | Исаева | |
| Зав.гр. | Левина | |
| Н. контр | Даниловский | |
| Нач.отд. | Письман | |

тп 901-3-266.89 кж.и 21.0.0.0

Ригели РОП 4.57-40-1; РОП 4.57-40-2; РОП 4.57-40-3

| Стадия | Масса | Масштаб |
|---|---|---|
| Р | 2070 | 1:50 |

Лист | Листов 1

ЦНИИЭП инженерного оборудования г. Москва

Инв. № подл. | Подпись и дата | Взам. инв. №

Инв. №

Копировал Еремченко

Формат А3

23918-09

Альбом 7

Рис.1

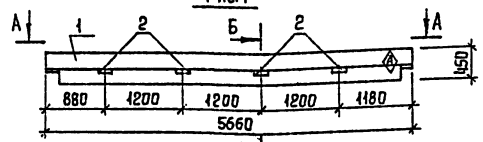


А-А

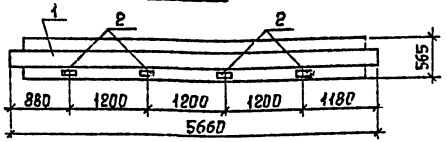


Рис.2

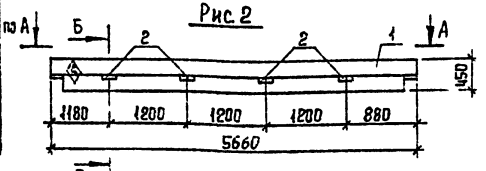


Рис.3

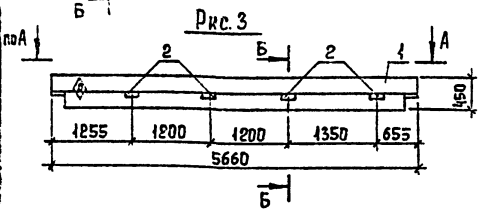


| Формат | Зона | Поз. | Обозначение | Наименование | Кол. на испол. кж.и 22.0.00 - | 01 | 02 | 03 | 04 | Примеч. |
|---|---|---|---|---|---|---|---|---|---|---|
| | | | | Сборочные единицы | | | | | | |
| А3 | | 1 | 1.020-1/83 3-1 02-02 | РДП 4.57-60АтV | 1 | 1 | 1 | 1 | 1 | |
| А4 | | 2 | 1.400-15.81. 120-26 | Изделие закладное МН109-3 | 4 | 4 | 4 | 2 | 2 | |

Б-Б (повернуто)
м 1:25

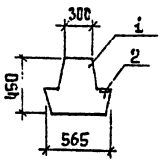


| Обозначение | Марка | Рис. |
|---|---|---|
| тп 901-3-266.89 кж.и 22.0.0.0 | РДП 4.57-60АтV-1 | 1 |
| -01 | РДП 4.57-60АтV-2 | 2 |
| -02 | РДП 4.57-60АтV-3 | 3 |
| -03 | РДП 4.57-60АтV-4 | 4 |
| -04 | РДП 4.57-60АтV-5 | 5 |

1. Покрытие поверхности закладных деталей - Гор. Ц. 58-60.
2. Знак Ⓐ нанести несмываемой краской.
3. Закладные изделия крепятся к пространственному каркасу с помощью отдельных стержней.

Инв. № подл. | Подпись и дата | Взам. инв. №

Привязан

Инв. №

| | | |
|---|---|---|
| Провер. | Левина | |
| Инж. | Исаева | |
| Зав. гр. | Левина | |
| Н. контр. | Даниловский | |
| Нач. отд. | Письман | |

тп. 901-3-266.89 кж.и 22.0.0.0

Ригели
РДП 4.57-60 АтV-1 ...
РДП 4.57-60 АтV-5

| Стадия | Масса | Масштаб |
|---|---|---|
| Р | 2600 | 1:50 |

Лист 1 Листов 2

ЦНИИЭП инженерного оборудования г. Москва

Копировал Еремченко

Формат А3

-35-8-07

Рис.4

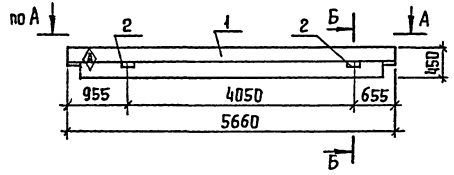


Рис.5

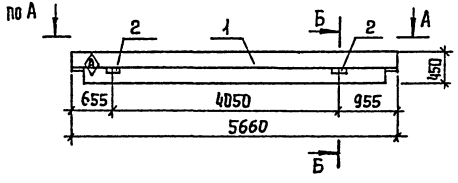


Ведомость расхода стали на дополнительные закладные изделия на элемент, кг.

| Марка элемента | Изделия закладные | | | | | | Всего |
|---|---|---|---|---|---|---|---|
| | Арматура класса А-III ГОСТ 5781-82 | | | Прокат марки Вст3кп2 ГОСТ 19903-74 | | | |
| | ф8 | | Итого | Э6 | | Итого | |
| РДП 4.57-60АтV-1 | 1,2 | | 1,2 | 4,8 | | 4,8 | 6,0 |
| РДП 4.57-60АтV-2 | 1,2 | | 1,2 | 4,8 | | 4,8 | 6,0 |
| РДП 4.57-60АтV-3 | 1,2 | | 1,2 | 4,8 | | 4,8 | 6,0 |
| РДП 4.57-60АтV-4 | 0,6 | | 0,6 | 2,4 | | 2,4 | 3,0 |
| РДП 4.57-60АтV-5 | 0,6 | | 0,6 | 2,4 | | 2,4 | 3,0 |
| | | | | | | | |

Альбом 7

Инв.№ подл. | Подпись и дата | Взам.инв.№

Привязан

Инв.№

ТП 901-3-266.89 КЖ.И. 22.0.0.0 Лист 2

Копировал Еремченко Формат А3

23918-07

| Формат | Зона | Поз. | Обозначение | Наименование | Кол. | Примеч. |
|---|---|---|---|---|---|---|
| | | | | Сборочные единицы | | |
| А3 | | 1 | 1.020-1/83.3-1 08-01 | РЛП 4.57-45 | 1 | |
| А4 | | 2 | 1.020-1/83.3-3 28 | Изделие закладное Мн-33 | 1 | |

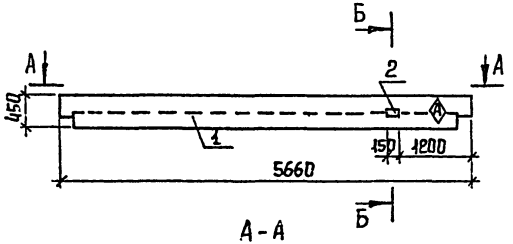


А-А




Б-Б

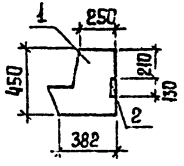


Ведомость расхода стали на дополнительные закладные изделия на элемент, кг

| Марка элемента | Изделия закладные | | | | | Всего |
|---|---|---|---|---|---|---|
| | Арматура класса | | | Прокат марки | | |
| | A-III | | | Вст3кп2 | | |
| | ГОСТ 5781-82 | | | ГОСТ 103-76 | | |
| | ф12 | | Итого | 10×150 | Итого | |
| РЛП 4.57-45-1 | 0,88 | | 0,88 | 1,53 | 1,53 | 2,41 |

1. Покрытие поверхности закладных деталей-Гор. Ц-50-60.
2. Знак ⊕ нанести несмываемой краской.
3. Закладные изделия крепятся к пространственному каркасу с помощью отдельных стержней.

Альбом 7

Инв. № подл. | Подпись и дата | Взам. инв. №

| | | | | | |
|---|---|---|---|---|---|
| Привязан | | | ТП 901-3-266.89 | КЖИ 23.0.0.0 | |
| | Провер. | Левина | Ригель РЛП 4.57-45-1 | Стадия: Р; Масса: 1920; Масштаб: 1:50 | |
| | Инж. | Исаева | | Лист | Листов 1 |
| | Зав. гр. | Левина | | ЦНИИЭП инженерного оборудования г. Москва | |
| Инв. № | Н. контр | Данилевский | | | |
| | Нач. отд. | Письман | | | |

Копировал Еремченко

Формат А3

23918-07

Альбом 7

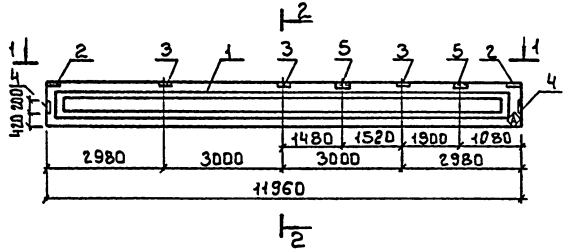


1-1

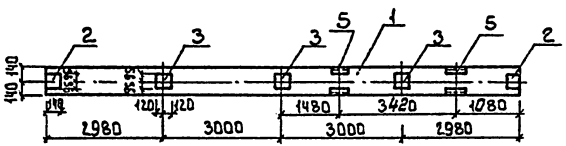


2-2
М1:25

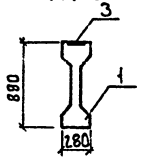


| Формат | Зона | Поз. | Обозначение | Наименование | Кол. на исп. КЖ.И 31.0.0. | | Примеч. |
|---|---|---|---|---|---|---|---|
| | | | | Сборочные единицы | — | | |
| А3 | | 1 | 1.462.1-1/81.01-2-06 | 2БСП12-3АIV | 1 | | |
| Ач | | 2 | 1.400-6/76 Вып.1 | Изделие закладное МЧ-1 | 2 | | |
| Ач | | 3 | 1.400-6/76 Вып.1 | Изделие закладное МЧ-3 | 3 | | |
| Ач | | 4 | 1.400-6/76 Вып.1 | Изделие закладное МЧ-10-3 | 2 | | |
| Ач | | 5 | 1.400-6/76 Вып.1 | Изделие закладное МЧ-22-2 | 2 | | |

Ведомость расхода стали на закладные детали на элемент, кг

| Марка элемента | Изделия закладные | | | | | | | | | Всего |
|---|---|---|---|---|---|---|---|---|---|---|
| | Арматура класса А-III | | | Прокат марки Вст3 кп2 | | | | | | |
| | ГОСТ 5781-82 | | | ГОСТ 19903-74 | | | ГОСТ 8510-86 ГОСТ 8509-86 | | | |
| | ф 8 | ф 10 | Итого | -110×6 | -190×6 | Итого | L 80×7 | L 110×7 | Итого | |
| 2БСП12-3АIV-1 | 2.4 | 1.2 | 3.6 | 2.6 | 6.6 | 9.2 | 6.8 | 10.4 | 17.2 | 30.0 |

Привязан:

Инв. №

| | | |
|---|---|---|
| Провер. | Левина | |
| Инж. II к. | Лазарева | |
| Зав. гр. | Левина | |
| Н. контр. | Данилевский | |
| Нач. отд. | Письман | |

т.п. 901-3-266.89 КЖ.И 31.0.0.

Балка 2БСП12-3АIV-1

| Стадия | Масса | Масштаб |
|---|---|---|
| Р | 5000 | 1:100 |
| Лист | Листов 1 | |

ЦНИИЭП инженерного оборудования г. Москва

Инв. № подл. | Подпись и дата | Взам. инв. №

Копировал: Боброва 23918-07 Формат: А3

Альбом Т

Рис.1

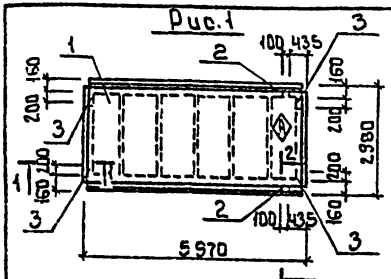


Рис.2

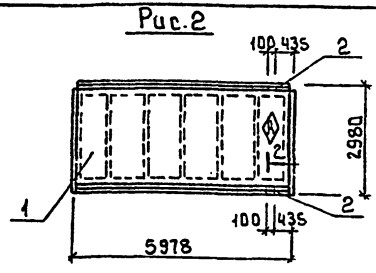


Рис.3

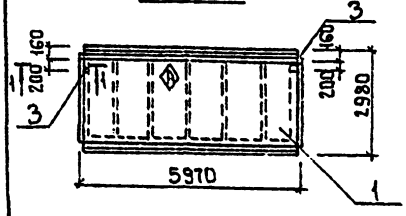


| Формат | Зона | Поз. | Обозначение | Наименование | Кол. | Примечание |
|---|---|---|---|---|---|---|
| | | | | Сборочные единицы | | |
| | | 1 | 1.465.1-10/82 Вып. 0.1 | 1ПГ-2АIIIт-90Фн-300П | 1 | |
| | | | | Переменные данные для исполнений | | |
| | | | | т.п. 901-3-266.89 КЖ.И 41.0.0.0. | | |
| | | | | Сборочные единицы | | |
| А4 | | 2 | ГОСТ 22701.5-77 | Изделие закладное М9 | 2 | |
| А4 | | 3 | ГОСТ 22701.5-77 | Изделие закладное М8 | 4 | |
| | | | | т.п. 901-3-266.89 КЖ.И.41.0.0.0-01 | | |
| | | | | Сборочные единицы | | |
| А4 | | 2 | ГОСТ 22701.5-77 | Изделие закладное М9 | 2 | |
| | | | | т.п. 901-3-266.89 КЖ.И 41.0.0.0-02 | | |
| | | | | Сборочные единицы | | |
| А4 | | 3 | ГОСТ 22701.5-77 | Изделие закладное М8 | 2 | |

## Ведомость расхода стали на закладные изделия на элемент, кг

| Марка элемента | Изделия закладные | | | | | | Всего |
|---|---|---|---|---|---|---|---|
| | Арматура класса | | | Прокат марки | | | |
| | А-III | | | Вст3кп2 | | | |
| | ГОСТ 5781-82 | | | ГОСТ 103-76 | ГОСТ 8509-86 | | |
| | 10 | 14 | Итого | Св | L70×8 | Итого | |
| 1ПГ-2АIIIт-90Фн-300П | 2.2 | 0.2 | 2.4 | 5.2 | 1.7 | 6.9 | 9.3 |
| 1ПГ-2АIIIт-90Фн-300П-2 | 0.6 | 0.2 | 0.8 | | 1.7 | 1.7 | 2.5 |
| 1ПГ-2АIIIт-90Фн-300П-3 | 0.8 | | 0.8 | 2.6 | | 2.6 | 3.4 |

Сечение 1-1 М1:10

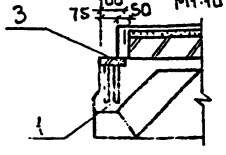


Сечение 2-2, повернуто М1:10

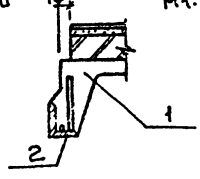


| Обозначение | Марка | Рис. |
|---|---|---|
| т.п.901-3-266.89 КЖ.И 41.0.0.0. | 1ПГ-2АIIIт-90Фн-300П-1 | 1 |
| -01 | 1ПГ-2АIIIт-90Фн-300П-2 | 2 |
| -02 | 1ПГ-2АIIIт-90Фн-300П-3 | 3 |

Привязан:

Инв.№

| | | |
|---|---|---|
| Пробер | Смыслова | |
| Зав.гр. | Левина | |
| Н.контр | Данилевский | |
| Нач.отд | Письман | |

т.п. 901-3-266.89 КЖ.И 41.0.0.0.

Плиты покрытия 1ПГ-2АIIIт-90Фн-300А-1... 1ПГ-2АIIIт-90Фн-300А-3

| Стадия | Масса | Масштаб |
|---|---|---|
| Р | 3560 | 1:100 |
| Лист | Листов 1 | |

ЦНИИЭП инженерного оборудования г. Москва

Копировал: Боброва 23918-07 Формат А3

Альбом 7

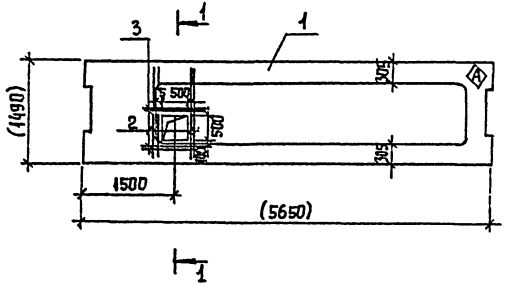


1-1 повернуто

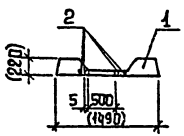


| Формат | Зона | Поз. | Обозначение | Наименование | Кол. | Примеч. |
|---|---|---|---|---|---|---|
| | | | | Сборочные единицы | | |
| А3 | | 1 | 1.041.1-26 2.00.00-08 | ПРС 56.15-10АIVт | 1 | |
| | | | | Детали | | |
| Б4 | | 2 | тп 901-3 кжи 42000-1 | ф8 AIII ГОСТ 5781-82; ℓ=1400 | 4 | |
| Б4 | | 3 | 2 | ф8 AIII ГОСТ 5781-82; ℓ=880 | 4 | |

Ведомость расхода стали на дополнительные закладные изделия на элемент, кг.

| Марка элемента | Изделия арматурные | | | Всего |
|---|---|---|---|---|
| | Арматура класса A-III ГОСТ 5781-82 | | | |
| | ф8 | | Итого | |
| ПРС56.15-10АIVт-1 | 2,78 | | 2,78 | 2,78 |

1. Знак Ⓐ нанести несмываемой краской.
2. Размеры в скобках - для справок.

Привязан

Инв. №

| | | |
|---|---|---|
| Провер | Смыслова | |
| Зав. гр. | Левина | |
| Н. контр | Даниаевский | |
| Нач. отд | Письман | |

тп 901-3-266.89 Кж.и 42.0.0.0

Плита перекрытия ПРС-56.15-10АIVт-1

| Стадия | Масса | Масштаб |
|---|---|---|
| Р | 2890 | 1:50 |

Лист Листов 1

ЦНИИЭП инженерного оборудования г. Москва

Копировал Еремченко Формат А3

23918-07

Инв. № подл. | Подпись и дата | Взам. инв. №

Альбом 7

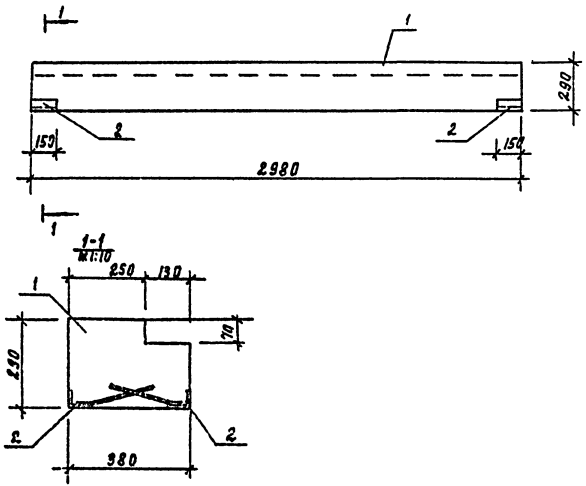


| Формат | Зона | Поз | Обозначение | Наименование | Кол | Примечание |
|---|---|---|---|---|---|---|
| | | | | Сборочные единицы | | |
| А4 | | 1 | 1.038.1-1.3 20000 | Перемычка 4пг30-40 | | |
| | | | | | | |
| | | | | Изделие закладное | | |
| А4 | | 2 | 1.400-15. В1.540 | мн 542-03 | 4 | 0.8кг |
| | | | | | | |

| | | | | | |
|---|---|---|---|---|---|
| Привязан | Провер | Левина | | ТП 901-3-266.89 | Кж. и 43.0.0.0 |
| | Ред. инж. | Смысловa | | Перемычка 4пг30-40-1 | Стадия: Р; Масса: 753; Масштаб: 1:50 |
| | Зав. пр. | Левина | | | Лист; Листов 1 |
| | Н. контр. | Данилевский | | | ЦНИИЭП инженерного оборудования г. Москва |
| Инв. N | Нач. отд. | Письман | | | |

Копировал Подлевская 23918-07 Формат А3

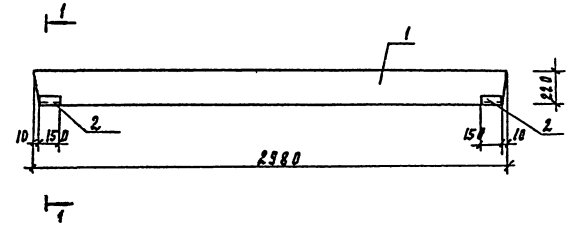


1-1
М1:10

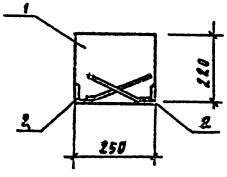


| Формат | Зона | Поз | Обозначение | Наименование | Кол | Примечание |
|---|---|---|---|---|---|---|
| | | | | Сборочные единицы | | |
| А4 | | 1 | 1.038.1-1.1 150000 | Перемычка 5пб30-27 | | |
| | | | | | | |
| | | | | Изделие закладное | | |
| А4 | | 2 | 1.400-15. 81. 540 | МН 542-03 | 4 | 6.8 кг |
| | | | | | | |

Привязан

Инв. №

| | | |
|---|---|---|
| Провер | Левина | |
| Вед. инж | Смыслова | |
| Зав. пр | Левина | |
| Н. контр | Даниловский | |
| Нач. отд | Лисьман | |

ТП 801-3-266.89 К.Ж.Н 49.0.0.0

Перемычка 5 пб30-27-1

| Стадия | Масса | Масштаб |
|---|---|---|
| Р | 410 | 1:50 |

Лист | Листов 1

ЦНИИЭП инженерного оборудования г. Москва

Копировал Подлевская 2391-07 Формат А3

| Формат | Зона | Поз. | Обозначение | Наименование | Кол. на изд. | Кол. изд. | Примеч. |
|---|---|---|---|---|---|---|---|
| | | | | Сборочные единицы | | | |
| А3 | | 1 | 1.465.1-10/82 Вып. 0.1 | 1ПВТ-2АIVТ-90ФН-3000П | 1 | | |
| Ач | | 2 | ГОСТ 22701.5-77 | Изделие закладное М9 | 2 | | |

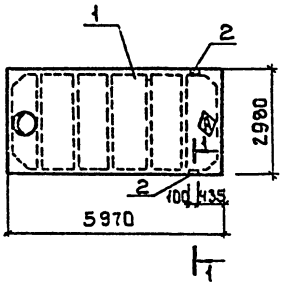


1-1 (повернуто)
М1:10

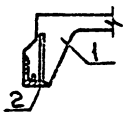


## Ведомость расхода стали на дополнительные закладные изделия на элемент, кг

| Марка элемента | Изделия закладные | | | | | | Всего |
|---|---|---|---|---|---|---|---|
| | Арматура класса | | | Прокат марки | | | |
| | А-III | | | Вст3кп2 | | | |
| | ГОСТ 5781-82 | | | ГОСТ 2590-86 | | | |
| | ф10 | ф14 | Итого | ⌐10×8 | | Итого | |
| 1ПВТ-2АIVТ-90ФН-3000П-1 | 0.6 | 0.2 | 0.8 | 1.7 | | 1.7 | 2.5 |

Альбом 7

Инв. № подл. | Подпись и дата | Взам. инв. №

Привязан:

Инв. №

| | | |
|---|---|---|
| Провер. | Левина | |
| Инж. к. | Лазарева | |
| Зав. гр. | Левина | |
| Н. контр. | Данилевский | |
| Нач. отд. | Письман | |

т.п. 901-3-266.89 КЖ.И 45.0.0.0.

Плита покрытия 1ПВТ-2АIVТ-90ФН-3000П-1

| Стадия | Масса | Масштаб |
|---|---|---|
| Р | 3890 | 1:100 |
| Лист | Листов 1 | |

ЦНИИЭП инженерного оборудования г. Москва

Копировал: Боброва 23011-07 Формат А3

Альбом 7

Рис. 1

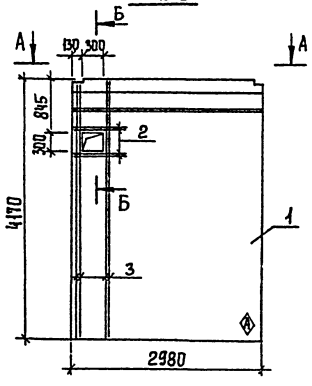


А - А




Б-Б

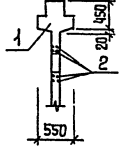


| Формат | Зона | Поз. | Обозначение | Наименование | Кол. на исп. КЖИ 51.000 — | 01 | 02 | Прим. |
|---|---|---|---|---|---|---|---|---|
| | | | | Сборочные единицы | | | | |
| А3 | | 1 | 1.020-1/83. 4-1 26 | 2Д30.42 | 1 | 1 | 1 | |
| БI | | 2 | 1 | ф8АIII ГОСТ 5781-82; ℓ=880 | 8 | 8 | | 0,4 кг |
| БI | | 3 | 2 | ф10АIII ГОСТ 5781-82; ℓ=4150 | 8 | 8 | | 2,6 кг |
| АI | | 4 | 1.400-15.81.120-26 | Изделие закладное МН109-3 | | 1 | 1 | |
| | | | | | | | | |

| Обозначение | Марка | Рис. |
|---|---|---|
| ТП 901-3-266.89 КЖИ 51.000 | 2Д30.42и-1 | 1 |
| -01 | 2Д30.42и-2 | 2 |
| -02 | 2Д30.42-3 | 3 |

1. Знак Ⓐ нанести несмываемой краской.

| | | | |
|---|---|---|---|
| Привязан | | | |
| Инв. № | | | |
| Провер | Левина | | |
| Инж. | Исаева | | |
| Зав. гр. | Левина | | |
| Н. контр | Данилевский | | |
| Нач. отд | Письман | | |

ТП 901-3-266.89 КЖИ. 51.000

Диафрагма жесткости 2Д30.42и-1; 2Д30.42и-2; 2Д30.42-3.

| Стадия | Масса | Масштаб |
|---|---|---|
| Р | 5340 | 1:50 |

Лист 1 Листов 2

ЦНИИЭП инженерного оборудования г. Москва

Копировал Еремченко Формат А3

Инв. № подл. | Подпись и дата | Взам. инв. №

23911-07

Альбом V

Рис.2

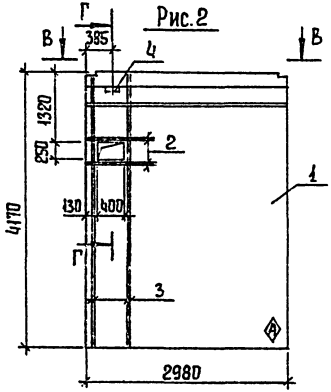


Рис.3

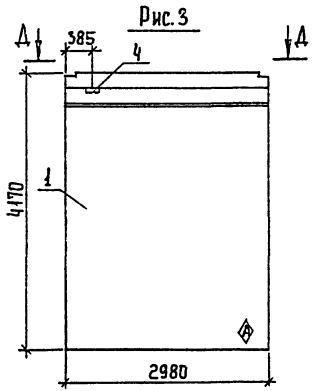


В-В

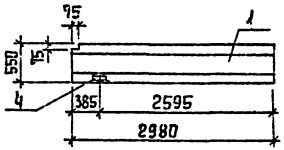


Д-Д

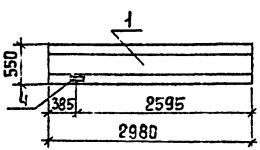


Г-Г (повернуто)

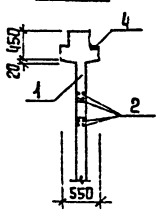


Ведомость расхода стали на дополнительные закладные изделия на элемент, кг

| Марка элемента | Изделия закладные | | | | | |
|---|---|---|---|---|---|---|
| | Арматура класса А-III | | | Прокат марки Вст3кп2 | | Всего |
| | ГОСТ 5781-82 | | | ГОСТ 103-76 | | |
| | ф8 | ф10 | Итого | S6 | Итого | |
| 2Д30.42и-1 | 3,2 | 20,8 | 24.0 | | | 24.0 |
| 2Д30.42и-2 | 3.5 | 20,8 | 24,3 | 1,2 | 1.2 | 25,5 |
| 2Д.30.42-3 | 0,3 | | 0.3 | 1.2 | 1.2 | 1.5 |

Привязан

Инв. №

ТП 901-3-266.89 КЖ.И 51.0.0.0 Лист 2

Копировал Еремченко Формат А3

25918-07

Инв. № подл. | Подпись и дата | Взам. инв. №

Альбом 7

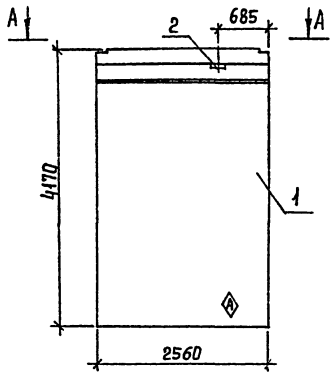


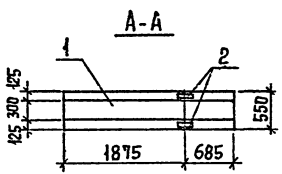


| Формат | Зона | Поз. | Обозначение | Наименование | Кол. | Примечан. |
|---|---|---|---|---|---|---|
| | | | | Сборочные единицы | | |
| А3 | | 1 | 1.020-1/83 4-1 25 | 2Д 26.42 | 1 | |
| А4 | | 2 | 1.400-15.84.120-26 | Изделие закладное Мн 109-3 | 2 | |

Ведомость расхода стали на дополнительные закладные изделия на элемент, кг

| Марка элемента | Изделия закладные | | | | | | Всего |
|---|---|---|---|---|---|---|---|
| | Арматура класса | | | | Прокат марок | | |
| | А-III | | | | Вст3кп2 | | |
| | ГОСТ 5781-82 | | | | ГОСТ 103-76 | | |
| | ф8 | | | Итого | Ѕ6 | Итого | |
| 2Д26.42-1 | 0,6 | | | 0,6 | 2,4 | 2,4 | 3,0 |

1. Знак ◈ *нанести* несмываемой краской.

| | | | |
|---|---|---|---|
| Привязан | | | |
| Инв. № | | | |

| | | |
|---|---|---|
| Провер. | Левина | |
| Инж. | Исаева | |
| Зав. гр. | Левина | |
| Н. контр | Даниловский | |
| Нач. отд. | Письман | |

ТП 901-3-266.89 КЖ.И 52.000

Диафрагма жесткости 2Д 26.42-1

| Стадия | Масса | Масштаб |
|---|---|---|
| Р | 4590 | 1:50 |
| Лист | Листов 1 | |

ЦНИИЭП инженерного оборудования г. Москва

Копировал Еремченко Формат А3

23918-07

Инв. № подл. | Подпись и дата | Взам. инв. №

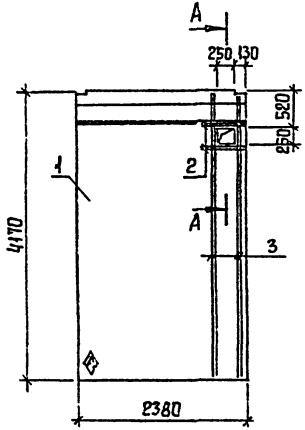


А-А (повернуто)

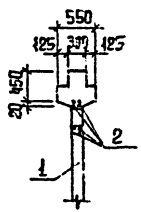


| Формат | Зона | Поз. | Обозначение | Наименование | Кол. | Примечан. |
|---|---|---|---|---|---|---|
| | | | | Сборочные единицы | | |
| А3 | | 1 | 1.020-1/83. 4-1 24 | 2Д 24.42 | 1 | |
| Б4 | | 2 | 1 | ф8AIII ГОСТ 5781-82; ℓ=730 | 8 | 0,3 кг |
| Б4 | | 3 | 2 | ф10AIII ГОСТ 5781-82; ℓ=4150 | 8 | 2,6 кг |

Ведомость расхода стали на дополнительные закладные изделия на элемент, кг

| Марка элемента | Изделия арматурные. Арматура класса A-III ГОСТ 5781-82 ф8 | ф10 | | | Итого | Всего |
|---|---|---|---|---|---|---|
| 2Д 24.42-1 | 2,4 | 20,8 | | | 23,2 | 23,2 |

1. Знак ⊗ нанести несмываемой краской.

Альбом I

Инв. № подл. | Подпись и дата | Взам. инв. №

| | | | |
|---|---|---|---|
| Привязан | | | |
| Инв. № | | | |
| Провер | Левина | | |
| Инж. | Исаева | | |
| Зав. гр. | Левина | | |
| Н. контр. | Данилевский | | |
| Нач. отд. | Письман | | |

ТП 901-3-266.89 КЖ.И 53.000

Диафрагма жесткости 2Д 24.42-1

| Стадия | Масса | Масштаб |
|---|---|---|
| Р | 4280 | 1:50 |
| Лист | Листов | |

ЦНИИЭП инженерного оборудования г. Москва

Копировал Еременко Формат А3

23918-07

ПС60.12.2.0-2л-34-А

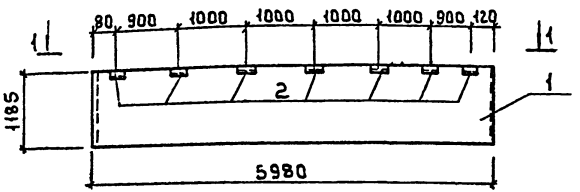


1-1

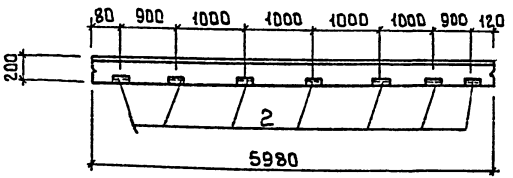


| Формат | Зона | Поз. | Обозначение | Наименование | Кол. | Примеч. |
|---|---|---|---|---|---|---|
| | | | | Сборочные единицы | | |
| А3 | 1 | | 1.030.1-1.1-1 05-01 | ПС60.12.2.0-2л-34 | 1 | |
| А4 | 2 | | 1.030.1-1.1-3 30-01 | Изделие закладное М2 | 7 | 2.14 кг |

Ведомость расхода стали на дополнительные закладные изделия на элемент, кг

| Марка элемента | Изделия закладные | | | | | | | Общий расход |
|---|---|---|---|---|---|---|---|---|
| | Арматура класса | | | Прокат марки | | | | |
| | А-III | | | ВСт3кп2 | | | | |
| | ГОСТ 5781-82 | | | ГОСТ 8509-86 | | ГОСТ 19903-74 | | |
| | ф10 | Итого | | ∠63×6 | Итого | ∠60×6 | Итого | |
| ПС60.12.2.0-2л-34-А | 1.4 | 1.4 | | 9.59 | 9.59 | 3.99 | 3.99 | 14.98 |

1. Покрытие поверхности закладных изделий: Гор. Ц.50-60.

Привязан

Инв. №

| | | | |
|---|---|---|---|
| Пробер. | Смыслова | | |
| Инжен. | Рыжова | | |
| Зав. гр. | Лебина | | |
| Н. контр. | Данилевский | | |
| Нач. отд. | Письман | | |

Т.п. 901-3-266.89 КЖ.И.61.0.0.0.

Панель стеновая ПС60.12.2.0-2л-34-А

| Стадия | Масса | Масштаб |
|---|---|---|
| Р | 1740 | 1:50 |
| Лист | Листов 1 | |

ЦНИИЭП инженерного оборудования г. Москва

Инв. № подл. | Подпись и дата | Взам. инв. №

А любом Т

Копировал: Боброва 23918-07 Формат: А3

Альбом 7

## Рис.1

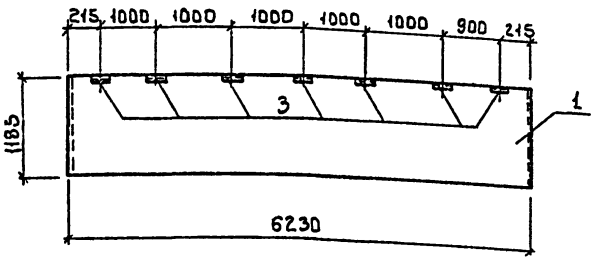


## Рис.2

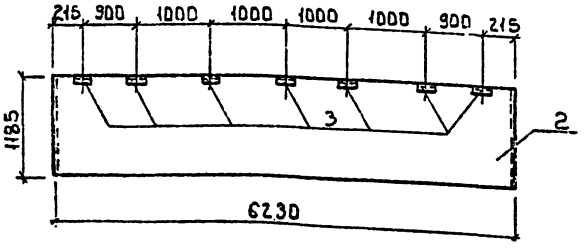


| Обозначение | Марка | Рис. |
|---|---|---|
| ТП.901-3-266.89 КЖ.И 62.0.0.0 | ПС62.5.12.2.0-2.Л-2.3 I-А | 1 |
| -01 | ПС62.5.12.2.0-1.Л-1.3 I-А | 2 |

| Формат | Зона | Поз. | Обозначение | Наименование | Кол. на изд. КЖИ 62.0.0.0 — | Кол. на изд. КЖИ 62.0.0.0 01 | Примеч. |
|---|---|---|---|---|---|---|---|
| | | | | Сборочные единицы | | | |
| А3 | | 1 | 1.030.1-1. 1-1 23-03 | ПС62.5.12.2.0-2.Л-2-3 I | 1 | | |
| А3 | | 2 | 1.030.1-1. 1-1 15-03 | ПС62.5.12.2.0-2. Л-1.3 I | | 1 | |
| А4 | | 3 | 1.030.1-1. 1-3 30-01 | Изделие закладное М2 | 7 | 7 | |

Ведомость раскода стали на дополнительные закладные изделия на элемент, кг.

| Марка элемента | Изделия закладные | | | | | | Всего |
|---|---|---|---|---|---|---|---|
| | Арматура класса А-III | | Прокат марки Вст3 кп2 | | | | |
| | ГОСТ 5781-82 | | ГОСТ 8509-86 | | ГОСТ 19903-74 | | |
| | ф10 | Итого | Б63-6 | Итого | Б6 | Итого | |
| ПС62.5.12.2.0-2.Л-2.3 I-А | 1.4 | 1.4 | 9.59 | 9.59 | 3.99 | 3.99 | 14.98 |
| ПС62.5.12.2.0-2.Л-1.3 I-А | 1.4 | 1.4 | 9.59 | 9.59 | 3.99 | 3.99 | 14.98 |

Покрытие поверхности закладных изделий-Горц.50-60.

Привязан:

Инв. № подл. | Подпись и дата | Взам. инв. №

Инв. №

| | | |
|---|---|---|
| Пробер | Левина | |
| Инж. гр. | Лазарева | |
| Зав. гр. | Левина | |
| Н. контр | Данилевская | |
| Нач. сект. | Письман | |

т.п. 901-3-266.89 КЖ.И 62.0.0.0

Панели стеновые
ПС62.5.12.2.0-2.Л-2.3 I-А
ПС62.5.12.2.0-2.Л-1.3 I-А

| Стадия | Масса | Масштаб |
|---|---|---|
| Р | 1810 | 1:50 |
| Лист | Листов 1 | |

ЦНИИЭП инженерного оборудования г. Москва

Копировал: Боброва 23911-07 Формат: А3

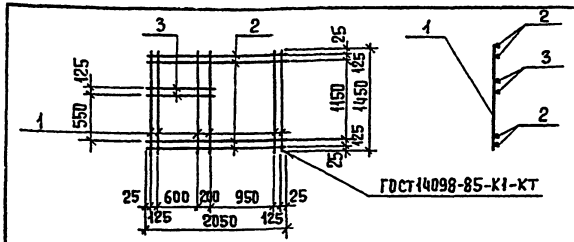


| Формат | Зона | Поз. | Обозначение | Наименование | Кол. | Прим. |
|---|---|---|---|---|---|---|
| | | | | Детали | | |
| Б4 | 1 | | ТП 901-3-266.89 КЖИ 72.0.0.1 | ф8 AI ГОСТ 5781-82, ℓ=1450 | 6 | |
| Б4 | 2 | | 2 | ф8 AI ГОСТ 5781-82, ℓ=2050 | 4 | |
| Б4 | 3 | | 3 | ф8 AI ГОСТ 5781-82, ℓ=975 | 2 | |

| | | | |
|---|---|---|---|
| Провер. | Левина | | ТП 901-3-266.89 КЖИ 72.0.0.0 |
| Инж. | Рыжова | | Сетка арматурная С2 |
| Зав.гр. | Левина | | Стадия: Р; Масса: 7.4; Масштаб: — |
| Н.контр. | Данилевский | | Лист; Листов 1 |
| Нач.отд. | Письман | | ЦНИИЭП инженерного оборудования г. Москва |

Формат А4





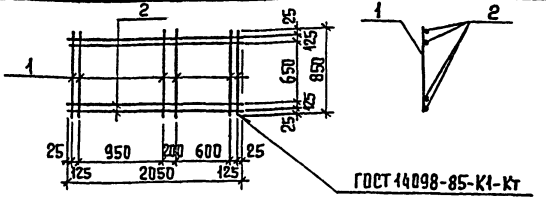


| Формат | Зона | Поз | Обозначение | Наименование | Кол. | Прим. |
|---|---|---|---|---|---|---|
| | | | | Детали | | |
| Б4 | 1 | | ТП 901-3-266.89 КЖИ 71.0.0.1 | ф8 AI ГОСТ 5781-82, ℓ=850 | 6 | |
| Б4 | 2 | | 2 | ф8 AI ГОСТ 5781-82, ℓ=2050 | 4 | |

| | | | |
|---|---|---|---|
| Провер. | Левина | | ТП 901-3-266.89 КЖИ 71.0.0.0 |
| Инж. | Рыжова | | Сетка арматурная С1 |
| Зав.гр | Левина | | Стадия: Р; Масса: 5.9; Масштаб: — |
| Н.контр | Данилевский | | Лист; Листов 1 |
| Нач.отд. | Письман | | ЦНИИЭП инженерного оборудования г. Москва |

Копировал Еремченко

Формат А4

Инв.№ подл. | Подпись и дата | Взам. инв.№

Инв.№ подл | Подпись и дата | Взам. инв.№

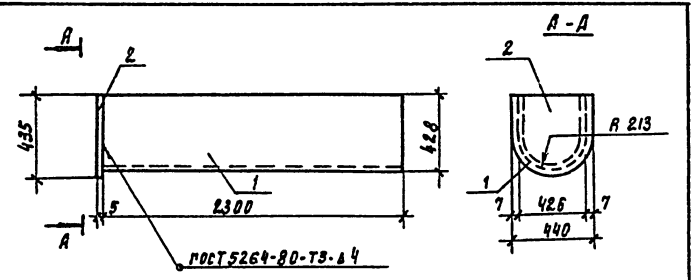


| Формат | Зона | Поз | Обозначение | Наименование | Кол | Примеч |
|---|---|---|---|---|---|---|
| | | | | Детали | | |
| Б4 | | 1 | ТП 901-3-266.89 кн.и 74.0.0.0-1 | Лист Б2 6х1100х2300 ГОСТ 19903-74 Ст3 кп2 ГОСТ 16523-70 | 1 | 194.52 |
| Б4 | | 2 | -2 | Лист Б2 6х435х440 ГОСТ 19903-74 Ст3 кп2 ГОСТ 16523-70 | 1 | 8.33 кг |

Привязан

Инв. №

Подпись и дата | Взам. инв. № | Инв. № подл.

| | | | |
|---|---|---|---|
| Гип | Левина | | ТП 901-3-266.89 кн.и 74.0.0.0 |
| Нач. отд. | Лазарева | | Желоб Ж2 |
| Зав. гр. | Левина | | Стадия Р; Масса 202.85; Масштаб 1:25 |
| Н. контр. | Данилевский | | Лист; Листов 1 |
| Нач. отд. | Пирман | | ЦНИИЭП инженерного оборудования г. Москва |

Формат А4





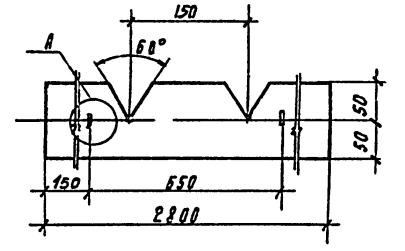


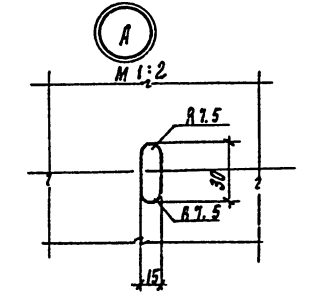


Привязан

Инв. №

Подпись и дата | Взам. инв. № | Инв. № подл.

| | | | |
|---|---|---|---|
| Гип | Левина | | ТП 901-3-266.89 кн.и 75.0.0.0 |
| Нач. отд. | Лазарева | | Водосанв В1 |
| Зав. гр. | Левина | | Стадия Р; Масса 1.1; Масштаб 1:25 |
| Н. контр. | Данилевский | | Лист; Листов 1 |
| Нач. отд. | Пирман | | Стекло СБ, Ш, 3х100х2800 сорт 2, ГОСТ 9784-75 |
| | | | ЦНИИЭП инженерного оборудования г. Москва |

Копировал Родлевская 23518-07 Формат А4

Альбом 7

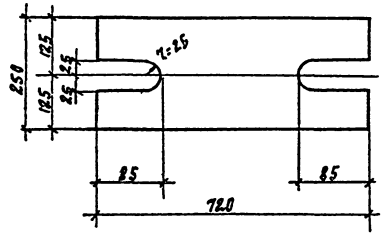


Покрытие: гор. ц 50-60

Привязан

Инв. N

| | | | |
|---|---|---|---|
| Провер | Левина | | |
| Инж II к. | Лазарева | | |
| Зав. пр. | Левина | | |
| Н. контр. | Данилевский | | |
| Нач. отд. | Письман | | |

ТП 901-3-266.89 Кж. И 80.0.0.0

Соединительный элемент МС1

| Стадия | Масса | Масшт |
|---|---|---|
| Р | 28.3 | 1:10 |

Лист 1 Листов 1

Полоса Б-20х250 ГОСТ 82-70 / СТ3СП-2 ГОСТ 14637-79 ℓ=720

ЦНИИЭП инженерного оборудования г. Москва

Инв. N подл. | Подпись и дата | Взам. инв. N

Формат А4

Альбом 7

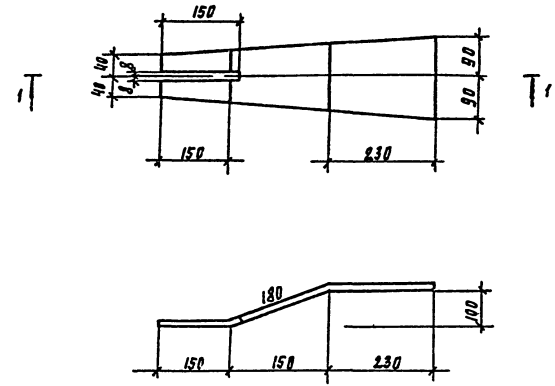


Привязан

Инв. N

| | | | |
|---|---|---|---|
| Провер | Левина | | |
| Инж II к. | Лазарева | | |
| Зав. пр. | Левина | | |
| Н. контр. | Данилевский | | |
| Нач. отд. | Письман | | |

ТП 901-3-266.89 Кж. И 85.0.0.0

Соединительный элемент МС2

| Стадия | Масса | Масштаб |
|---|---|---|
| Р | 6.3 | 1:10 |

Лист 1 Листов 1

Полоса Б-8х180 ГОСТ 8270 / ВСТ3КП2 ГОСТ 14637-79 ℓ=560

ЦНИИЭП инженерного оборудования г. Москва

Инв. N подл. | Подпись и дата | Взам. инв. N

Альбом 7

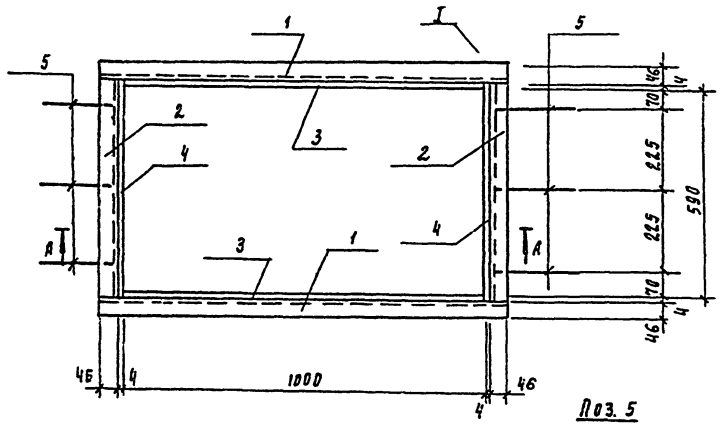


Поз. 5

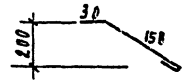


А - А

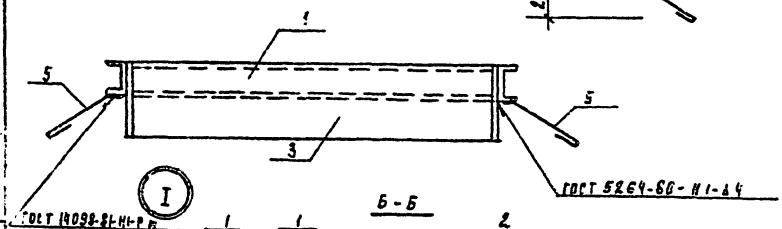


Б - Б

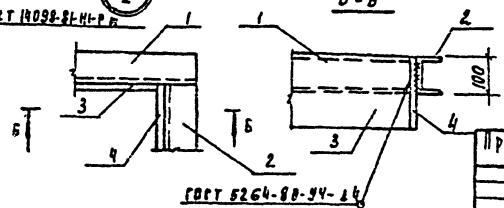


| Формат | Зона | Поз | Обозначение | Наименование | Кол | Примечание |
|---|---|---|---|---|---|---|
| | | | | Детали | | |
| Б4 | | 1 | ТП 901-3-266.89 кж.и 81.0.0.0 - 1 | Швеллер 10 ГОСТ 8240-72 / Вст3 кп2-II ГОСТ 535-79 | | |
| | | | | ℓ = 1100 | 2 | 9.45 кг |
| Б4 | | 2 | 2 | Швеллер 10 ГОСТ 8240-72 / Вст3 кп2-II ГОСТ 535-79 | | |
| | | | | ℓ = 690 | 2 | 5.93 кг |
| Б4 | | 3 | 3 | Полоса 6-4х220 ГОСТ 82-70 / Вст3 кп2 ГОСТ 14637-79 | | |
| | | | | ℓ = 1000 | 2 | 6.91 кг |
| Б4 | | 4 | 4 | Полоса 6-4х220 ГОСТ 82-70 / Вст3 кп2 ГОСТ-14637-79 | | |
| | | | | ℓ = 598 | 2 | 4.13 кг |
| Б4 | | 5 | 5 | ФВАI ГОСТ 5781-82 ℓ = 300 | 6 | 0.12 кг |

1. Покрытие: окрасить краской БТ-177 по ОСТ 6-10-426-79 по грунтовке ПФ-020 (ТУ 6-10-1940-84) или ГФ-021 (ГОСТ 25129-82)
2. Сварку производить электродами Э-42 ГОСТ 9467-75; катет шва-4мм.

| | | | |
|---|---|---|---|
| Провер | Левина | | |
| Техник | Метцгер | | |
| Зав. гр. | Левина | | |
| Н. контр. | Данилевский | | |
| Нач. отд. | Письман | | |

Привязан:

Инв. №

ТП 901-3-266.89 кж.и 81.0.0.0

Рама металлическая РМ1

| Стадия | Масса | Масштаб |
|---|---|---|
| Р | 53.56 | 1:10 |

Лист | Листов 1

ЦНИИЭП инженерного оборудования г. Москва

Инв. № подл. | Подпись и дата | Взам. инв. №

23918-07 Копировал Родлевская Формат А2

Альбом 7

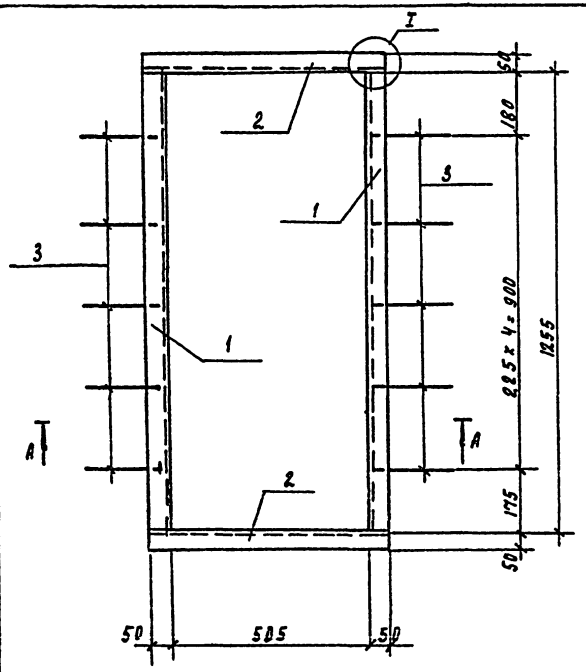


А - А

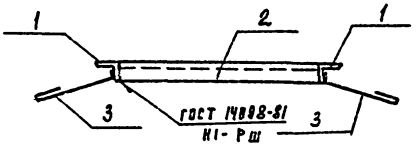


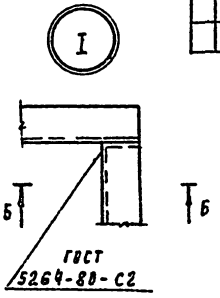


Б - Б

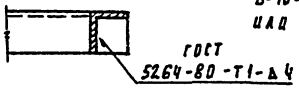


Поз. 3




| Формат | Зона | Поз | Обозначение | Наименование | Кол | Примечание |
|---|---|---|---|---|---|---|
| | | | | | | |
| | | | | Детали | | |
| Б4 | | 1 | ТП 901-3-2.66.89 КЖ.И 82.0.00-1 | Уголок 50х50х5-В ГОСТ 8509-86 / ВСТ3КП2 ГОСТ 535-79 ℓ=1255 | 2 | 4.73 кг |
| Б4 | | 2 | 2 | Уголок 50х50х5-В ГОСТ 8509-86 / ВСТ3КП2 ГОСТ 535-79 ℓ=605 | 2 | 2.28 кг |
| Б4 | | 3 | 3 | ф8АI ГОСТ 5781-82; ℓ=230 | 10 | 0.09 кг |

1. Сварку производить электродами Э-42 ГОСТ 9467-75; катет шва - 4мм
2. Покрытие: окрасить краской БТ-177 по ОСТ Б-10-42Б-79 по грунтовке ПФ-020 (ТУ6-10-1940-84) или ГФ-021 (ГОСТ 25129-82)

| | | | | | | |
|---|---|---|---|---|---|---|
| Привязан | | | | ТП 901-3-266.89 | | КЖ И 82.0.0.0. |
| | | | | Рама металлическая РМ2 | Стадия: Р | Масса: 14.92 / Масштаб: 1:10 |
| | | | Провер. Левина | | Лист | Листов 1 |
| | | | Техник Метцгер | | ЦНИИЭП инженерного оборудования г. Москва | |
| | | | Зав. пр. Левина | | | |
| | | | Н. контр. Данилевский | | | |
| Инв. № | | | Нач. отд. Лисьман | | | |

Инв. № подл. | Подпись и дата | Взам. инв. №

23918-07 Копировал Родлевская Формат А2

Альбом 7

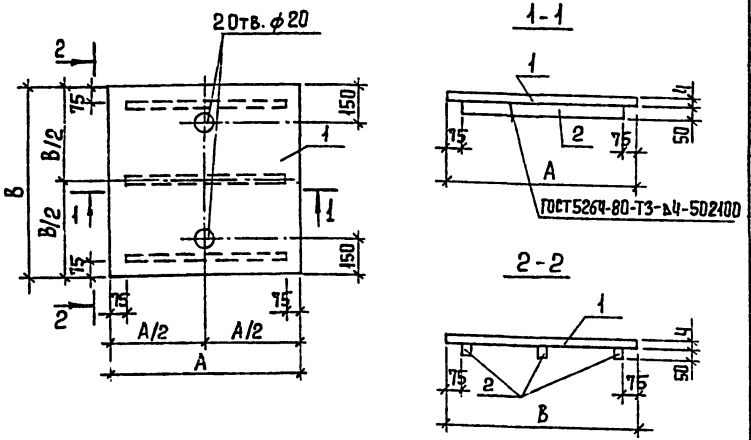


| Обозначение | Марка | Размеры A | Размеры B | Масса, кг |
|---|---|---|---|---|
| ТП 901-3-266.89 кж.и 83.0.0.0 | Щ1 | 800 | 600 | 19,0 |
| -01 | Щ2 | 500 | 600 | 11,8 |
| -02 | Щ3 | 950 | 1100 | 38,8 |
| -03 | Щ4 | 700 | 700 | 19,1 |
| -04 | Щ7 | 1100 | 950 | 40,3 |

| Формат | Зона | Поз. | Обозначение | Наименование | Кол. | Примеч. |
|---|---|---|---|---|---|---|
| | | | | ТП 901-3- кж.и 83.0.0.0 | | |
| | | | | Детали | | |
| Б4 | | 1 | ТП 901-3-266.89 кж.и 83.0.0.0-1 | лист. ромб. К-ПУ-4.0×800×600 / ВСТ3 кп2 ГОСТ 8568-77 | 1 | 16.0 кг |
| Б4 | | 2 | -2 | полоса Б-2 4×50 ГОСТ 103-76 / ВСТ3 кп2-Х ГОСТ 535-79 В-650 | 3 | 1.0 кг |
| | | | | ТП 901-3-266.89 кж.и 83.0.0.0-01 | | |
| | | | | Детали | | |
| Б4 | | 1 | ТП 901-3-266.89 кж.и 83.0.0.0-01-1 | лист. ромб. К-ПУ-4.0×500×600 / ВСТ3 кп2 ГОСТ 8568-77 | 1 | 10.0 кг |
| Б4 | | 2 | -2 | полоса Б-2 4×50 ГОСТ 103-76 / ВСТ3 кп2-Х ГОСТ 535-79 В-350 | 3 | 0,6 кг |
| | | | | ТП 901-3-266.89 кж.и 83.0.0.0-02 | | |
| | | | | Детали | | |
| Б4 | | 1 | ТП 901-3-266.89 кж.и 83.0.0.0-02-1 | лист. ромб. К-ПУ-4.0×950×1100 / ВСТ3 кп2 ГОСТ 8568-77 | 1 | 34.9 кг |
| Б4 | | 2 | -2 | полоса Б-2 4×50 ГОСТ 103-76 / ВСТ3 кп2-Х ГОСТ 535-79 В-800 | 3 | 1.3 кг |
| | | | | ТП 901-3-266.89 кж.и 83.0.0.0-03 | | |
| | | | | Детали | | |
| Б4 | | 1 | ТП 901-3-266.89 кж.и 83.0.0.0-03-1 | лист ромб. К-ПУ-4.0×700×700 / ВСТ3 кп2 ГОСТ 8568-77 | 1 | 16.4 кг |
| Б4 | | 2 | -2 | полоса Б-2 4×50 ГОСТ 103-76 / ВСТ3 кп2-Х ГОСТ 535-79 В-550 | 3 | 0.9 кг |
| | | | | ТП 901-3-266.89 кж.и 83.0.0.0-04 | | |
| | | | | Детали | | |
| Б4 | | 1 | ТП 901-3-266.89 кж.и 83.0.0.0-04-1 | лист ромб. К-ПУ-4.0×950×1100 / ВСТ3 кп2 ГОСТ 8568-77 | 1 | 34.7 кг |
| Б4 | | | -2 | полоса Б-2 4×50 ГОСТ 103-76 / ВСТ3 кп2-Х ГОСТ 535-79 В-950 | 3 | 1.86 кг |

1. Покрытие поверхностей: масляная краска ГОСТ 8292-85 в 2 слоя по грунтовке ГФ-021 ГОСТ 25129-82.
2. Сварку производить электродами Э42, ГОСТ 9467-75, катет шва 4 мм.

Инв. № подл. | Подпись и дата | Взам. инв.

Привязан

Инв. №

| | | |
|---|---|---|
| Провер. | Левина | |
| Инж. | Исаева | |
| Зав. гр. | Левина | |
| Н. контр. | Данилевский | |
| Нач. отд. | Письман | |

ТП 901-3-266.89 кж.и. 83.0.0.0

Щиты металлические Щ1 ... Щ4, Щ7

| Стадия | Масса | Масштаб |
|---|---|---|
| Р | см. табл. | — |

Лист | Листов 1

ЦНИИЭП инженерного оборудования г. Москва

Копировал Еремченко

Формат А3

23418-07

Альбом 7

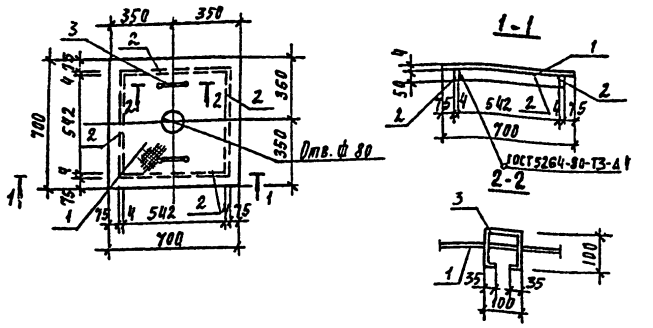


| Формат | Зона | Поз | Обозначение | Наименование | Кол | Примеч. |
|---|---|---|---|---|---|---|
| | | | | Детали | | |
| Б4 | | 1 | ТП 901-3-266.83 кж.и 84.0.0.С-1 | Лист ромб К-ПУ-4.0х700х700 ВСт3кп2 ГОСТ 8568-77 | 0.5м² | 16.7 кг |
| Б4 | | 2 | -2 | Полоса Б-2 4х50 ГОСТ 103-76 ВСт3кп2-I ГОСТ 535-79 l=550 | 4 | 0.9 кг |
| Б4 | | 3 | -3 | ф10АI ГОСТ 5781-82, l=370 | 2 | 0.23 кг |

1. Покрытие поверхностей: масляная краска ГОСТ 8292-85 в 2 слоя по грунтовке ГФ-021 ГОСТ 25129-82
2. Сварку производить электродами Э 42 ГОСТ 9467-75, катет шва 4 мм.

Привязан

Инв. N

Взам. инв. N | Подпись и дата | Инв. N подл.

ТП 901-3-266.89 Кж. и 84.000

Щит металлический Щ 5

| Стадия | Масса | Масштаб |
|---|---|---|
| Р | 20.8 | 1:20 |

Лист | Листов

ЦНИИЭП инженерного оборудования г. Москва

| | | |
|---|---|---|
| Провер. | Левина | |
| Инж. | Исаева | |
| Зав. пр. | Левина | |
| Н. контр. | Данилевский | |
| Нач. отд. | Лисьман | |

Альбом 7

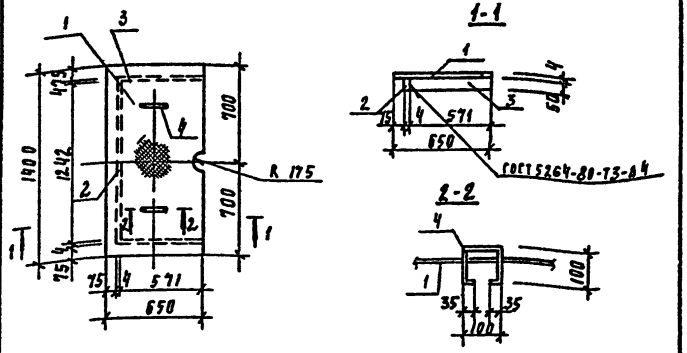


| Формат | Зона | Поз | Обозначение | Наименование | Кол | Примеч. |
|---|---|---|---|---|---|---|
| | | | | Детали | | |
| Б4 | | 1 | | Лист ромб К-ПУ-4.0х650х1400 ВСт3кп2 ГОСТ 8568-77 | 0.9м² | 30.4 кг |
| Б4 | | 2 | | Полоса Б-2 4х50 ГОСТ 103-76 ВСт3кп2-I ГОСТ 535-79 l=1242 | 1 | 2.0 кг |
| Б4 | | 3 | | Полоса Б-2 4х50 ГОСТ 103-76 ВСт3кп2-I ГОСТ 535-79 l=575 | 2 | 0.9 кг |
| Б4 | | 4 | | ф10АI ГОСТ 5781-82, l=370 | 2 | 0.23 кг |

Привязан

Инв. N

Взам. инв. N | Подпись и дата | Инв. N подл.

ТП 901-3-266.89 Кж. и 86.0.0.0

Щит металлический Щ 6

| Стадия | Масса | Масштаб |
|---|---|---|
| Р | 34.7 | 1:25 |

Лист | Листов 1

ЦНИИЭП инженерного оборудования г. Москва

| | | |
|---|---|---|
| Провер. | Левина | |
| Инж. | Исаева | |
| Зав. пр. | Левина | |
| Н. контр. | Данилевский | |
| Нач. отд. | Лисьман | |

Альбом 7

Рис. 1

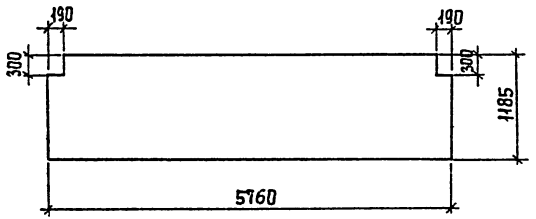


Рис. 2

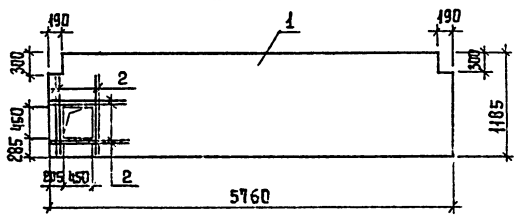


Рис. 3

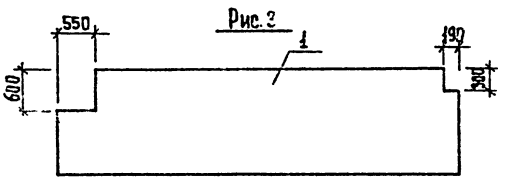


| Обозначение | Марка | Рис. |
|---|---|---|
| тп. 901-3-266.89 кж.и 90.0.00 | пг58.12-2-л-1 | 1 |
| -01 | пг58.12-2-л-2 | 2 |
| -02 | пг58.12-2-л-3 | 3 |

| Формат | Зона | Поз. | Обозначение | Наименование | Код на УСП кж.и | 01 | 02 | | Примеч. |
|---|---|---|---|---|---|---|---|---|---|
| | | | | Сборочные единицы | — | | | | |
| А3 | | 1 | 1.030.9-2.1-0.5.0 | ПГ58.12-2-Л | 1 | 1 | 1 | | |
| Б4 | | 2 | 1 | ф6АI ГОСТ 5781-82; ℓ=930 | | 4 | | | 0,18 кг |

Ведомость расхода стали на дополнительные закладные изделия на элемент, кг.

| Марка элемента | Изделия арматурные | | | Всего |
|---|---|---|---|---|
| | Арматура класса А-I ГОСТ 5781-82 | | | |
| | ф6 | | Итого | |
| ПГ58.12-2-Л-2 | 0,74 | | 0,74 | 0,74 |

Инв. № подл. | Подпись и дата | Взам. инв. №

Привязан

Инв. №

| | | |
|---|---|---|
| Провер. | Лебина | |
| Инж. К. | Лазарева | |
| Зав. гр. | Лебина | |
| Н. контр. | Данилевский | |
| Нач. отд. | Письман | |

ТП 901-3-266.89 кж.и 90.0.0.0

Перегородки
ПГ58.12-2-Л-1...
ПГ58.12-2-Л-3

| Стадия | Масса | Масштаб |
|---|---|---|
| Р | 880 | 1:50 |
| Лист | Листов 1 | |

ЦНИИЭП инженерного оборудования

Копировал Еремченко

Формат А3

29911-07

Альбом 7

Рис.1

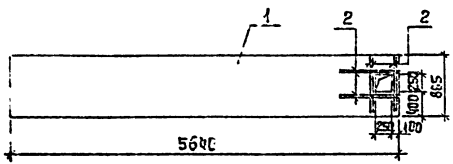


| Формат | Зона | Поз. | Обозначение | Наименование | Кол.-во на исп. КЖ.И. 91.0.0.0 – | 01 | 02 | 03 | 04 | | Примеч. |
|---|---|---|---|---|---|---|---|---|---|---|---|
| | | | | Сборочные единицы | | | | | | | |
| А3 | | 1 | 1.030.9-2.1-06.0 | ПГ56.9-2-Л | 1 | 1 | 1 | 1 | 1 | | |
| Б9 | | 2 | 1 | ф6AI ГОСТ 5781-82; ℓ=730 | 8 | 14 | 14 | 16 | 24 | | 0,16 кг |
| Б9 | | 3 | 2 | ф6AI ГОСТ 5781-82; ℓ=780 | | | | | 6 | | 0,17 кг |
| Б4 | | 4 | 3 | ф6AI ГОСТ 5781-82; ℓ=1380 | | | | 2 | | | 0,31 кг |

Рис.2

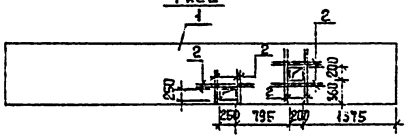


Рис.5

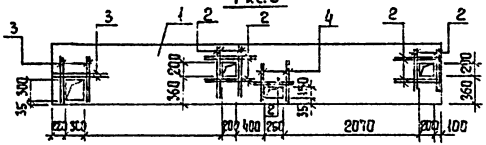


| Обозначение | Марка | Рис. |
|---|---|---|
| ТП 901-3-266.89 КЖИ 91.0.0.0 | ПГ56.9-2-Л-1 | 1 |
| -01 | ПГ56.9-2-Л-2 | 2 |
| -02 | ПГ56.9-2-Л-3 | 3 |
| -03 | ПГ56.9-2-Л-4 | 4 |
| -04 | ПГ56.9-2-Л-5 | 5 |

Рис.3

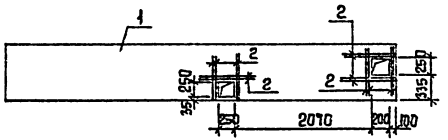


Ведомость расхода стали на дополнительные закладные изделия, на элемент, кг

| Марка элемента | Изделия арматурные. Арматура класса А-I ГОСТ 5781-82 ф6 | | Итого | Всего |
|---|---|---|---|---|
| ПГ56.9-2-Л-1 | 1,28 | | 1,28 | 1,28 |
| ПГ56.9-2-Л-2 | 2,24 | | 2,24 | 2,24 |
| ПГ56.9-2-Л-3 | 2,24 | | 2,24 | 2,24 |
| ПГ56.9-2-Л-4 | 3,18 | | 3,18 | 3,18 |
| ПГ56.9-2-Л-5 | 4,86 | | 4,86 | 4,86 |

Рис.4

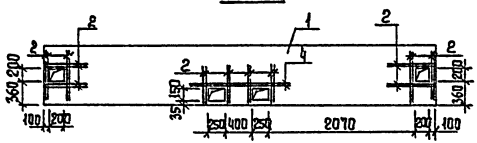


Взам. инв. № | Подпись и дата | Инв. № подл.

Привязан

Инв. №

| | | |
|---|---|---|
| Провер | Левина | |
| Инж. ПК | Лазарева | |
| Зав. гр. | Левина | |
| Н. контр | Даниловский | |
| Нач. отд | Письман | |

ТП 901-3-266.89 КЖИ 91.0.0.0

Перегородки ПГ56.9-2-Л-1 ... ПГ56.9-2-Л-5

| Стадия | Масса | Масштаб |
|---|---|---|
| Р | 620 | 1:50 |
| Лист | Листов 1 | |

ЦНИИЭП инженерного оборудования г. Москва

Копировал Еремченко

Формат А3

23918-07

Альбом 7

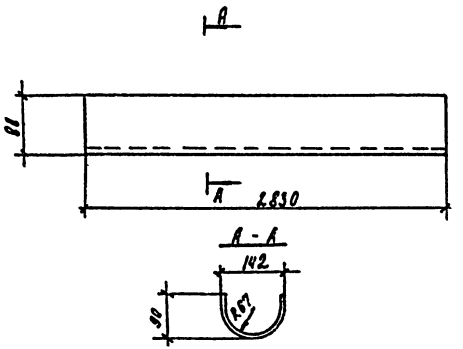


Привязан

Инв. №

Т.П. 901-3-266.89 КЖ.И 73.0.0.0.

Шелоб № 1

| Стадия | Масса | Масштаб |
|---|---|---|
| Р | 33.08 | 1:25 |

Лист | Листов 1

Лист 6-2 4х256 ГОСТ 19903-74 / ВСТ3кп2 ГОСТ 165.23-70 С=2830

ЦНИИЭП
Инж. Спецоборудования г. Москва

Левина
Данилевский
Письман

Колпровал Родионская

Формат А4

Альбом 7

23918-07

gost.e-ecolog.ru