МИНИСТЕРСТВО ЗДРАВООХРАНЕНИЯ СССР

МЕТОДИЧЕСКИЕ УКАЗАНИЯ ПО ИЗМЕРЕНИЮ КОНЦЕНРАЦИЙ ВРЕДНЫХ ВЕЩЕСТВ В ВОЗДУХЕ РАБОЧЕЙ ЗОНЫ.

XXII

МОСКВА - 1988 г.

gost.e-ecolog.ru

Аннотация.

Методические указания по измерению концентраций вредных веществ в воздухе рабочей зоны предназначены для работников санитарно-эпидемиологических станций и санитарных лабораторий промышленных предприятий при осуществлении контроля за содержанием вредных веществ в воздухе рабочей зоны, а также научно-исследовательских институтов Министерства здравоохранения СССР и других заинтересованных министерств и ведомств.

Методические указания разработаны и утверждены с целью обеспечения контроля соответствия фактических концентраций вредных веществ в воздухе рабочей зоны к < предельно допустимым концентрациям (ПДК) - санитарно-гигиеническим нормативам, утверждаемым Министерством здравоохранения СССР, оценки эффективности внедренных санитарно-гигиенических мероприятий, установления необходимости использования средств индивидуальной защиты органов дыхания, оценки влияния вредных веществ на состояние здоровья работающих

Включенные в данный выпуск Методические указания подготовлены в соответствии с требованиями ГОСТ 12.1.005-88" ССБТ. Общие санитарно-гигиенические требования к воздуху рабочей зоны" и ГОСТ 12.1.016-79 "ССБТ. Воздух рабочей зоны. Требования к методикам измерения концентрации вредных веществ" и одобрены Проблемной комиссией "Научные основы гигиены труда и профессиональной патологии". Методические указания являются обязательными при осуществлении вышеуказанного контроля.

Редакционная коллегия: Е.К.Прохорова, И.А.Гребенникова, З.В.Зайцева, А.Г.Осипова, Г.А.Дьякова, Р.И.Македонская, В.Г.Овчкин

Методические указания разрешается размножить в необходимом количестве экземпляров.

УТВЕРЖДАЮ
Заместитель Главного
государственного санитарного
врача СССР
_____ А.И.Заиченко
"21" [illegible] 1987 г.
№ 4471-87

МЕТОДИЧЕСКИЕ УКАЗАНИЯ ПО ИОНОМЕТРИЧЕСКОМУ ИЗМЕРЕНИЮ КОНЦЕНТРАЦИЙ АММИАКА В ВОЗДУХЕ РАБОЧЕЙ ЗОНЫ*

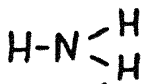

М.м. 17,03

Аммиак - бесцветный газ с резким запахом, плотн. 0,771 г/л (при 0°С и 760 мм рт.ст.), т.кип. минус 33,4°С, т.плавл. минус 77,7°С. Аммиак хорошо растворим в воде, этиловом спирте, этиленгликоле, эфире.

В воздухе находится в виде паров.

Аммиак действует раздражающе на верхние дыхательные пути и слизистые оболочки глаз.

ПДК 20 мг/м³.

Характеристика метода

Метод основан на поглощении аммиака из воздуха раствором щавелевой кислоты в этиленгликоле, нанесенным на лавсановую тканевую мембрану и последующем измерении ионоселективным электродом концентрации ионов аммония в растворе пробы.

Нижний предел измерения концентрации ионов аммония (в расчете на аммиак) в растворе составляет 2 мкг/мл.

---

*Ведомственная метрологическая аттестация методики проведена головным разработчиком НИУИФ НПО "Минудобрения"

Нижний предел измерения аммиака в воздухе 2 мг/м^3 (при отборе 25 л).

Диапазон измеряемых концентраций аммиака в воздухе 2–100 мг/м^3.

Измерение ионов аммония в растворе 0,2%-ной щавелевой кислоты специфично в присутствии оксидов азота, ряда анионов (сульфата, сульфида, хлорида, карбоната и фосфата), ряда катионов (200-кратного избытка натрия, равных количеств калия и др.) и неионных веществ (органических кислот, спиртов, эфиров). Мешают измерению аммиака аминосоединения, находящиеся в воздухе в виде паров (например, алифатические аминосоединения). Для устранения мешающего влияния аэрозолей некоторых аминосоединений (например, гексаметилендиамина) и пыли перед пробоотборником с мембраной ставят фильтр АФА-ВП-20.

Суммарная относительная погрешность измерения не превышает ±10% и равна случайной погрешности.

Время выполнения измерения 15 мин, включая отбор пробы.

Приборы, аппаратура, посуда

pH-метр типа pH-340, pH-121 или иономер.

Мешалка магнитная типа ММ-2 или аналогичная.

Электрод аммоний-селективный, ТУ 25-05.2720-80. Электрод подготавливают к работе заранее согласно прилагаемой инструкции к нему. Проверяют угловой наклон (должен быть не менее 52 мВ на единицу pNH_4^+). В нерабочее время электрод хранят в водном растворе с концентрацией хлорида аммония примерно 20 мкг/мл. Перед работой электрод тщательно промывают большим количеством воды до значения э.д.с. минус (100±150) мВ.

Электрод вспомогательный проточный хлорсеребряный ЭВЛ-1 М3, ГОСТ 5.1582-72 (поставляется в комплекте с прибором).

Аспирационное устройство.

Колбы мерные, ГОСТ 1770-74, вместимостью 50-1000 мл.

Пипетки, ГОСТ 20292-74, вместимостью 10, 25 мл без делений с одной отметкой и вместимостью 5, 10 и 20 мл с делениями.

Груша резиновая вместимостью примерно 200 мл.

Фильтродержатель, ТУ 95.72.05-77.

Стаканы химические вместимостью 50 мл высокие с носиком.

Цилиндры мерные, ГОСТ 1770-74, вместимостью 100-250 мл.

Пробоотборник специальной конструкции (рис. 1).

Устройство для приготовления лавсановых тканевых мембран (рис. 2).

Шкаф сушильный ВС-150 или аналогичный с терморегулятором на 100°С.

Электроплитка или газовая горелка.

Термометр, ГОСТ 215-73.

Пинцет.

Стеклянная пластина 100х100 мм для сушки мембран.

Фильтровальная бумага, ТУ 81-04-42-77, марки АФБ-IX.

Бумага с полулогарифмической шкалой.

Реактивы, растворы и материалы

Аммоний хлористый, ГОСТ 3773-72, х.ч., высушенный до постоянной массы при 100-105°С.

Щавелевая кислота, 2-водная, ГОСТ 22180-76, х.ч., 10%-ный, 0,4%-ный и 0,2%-ный растворы.

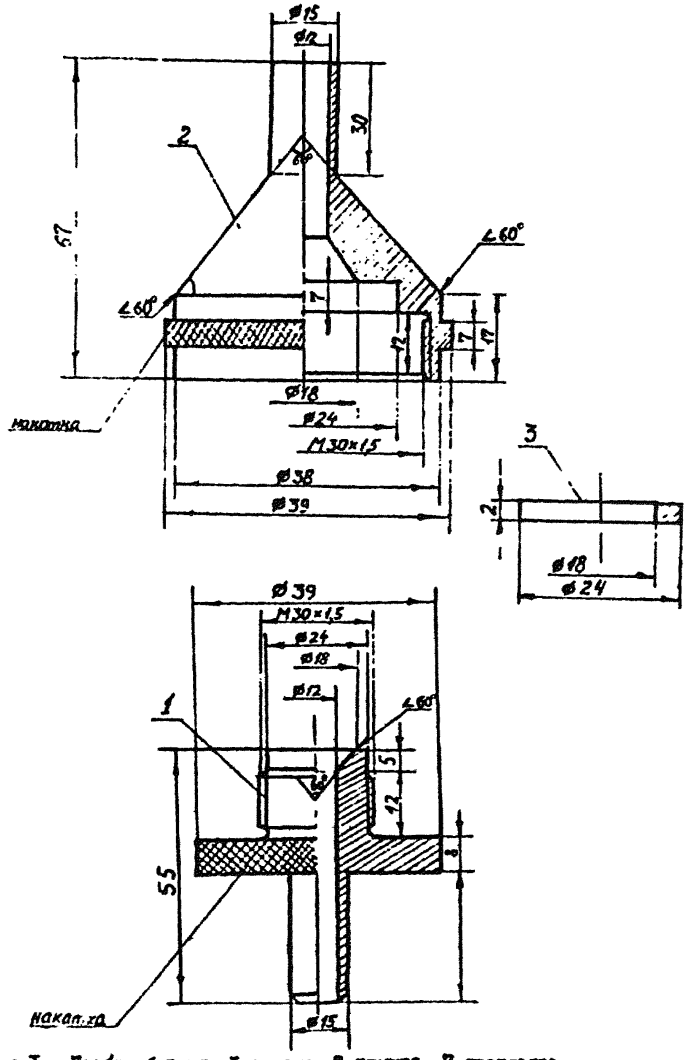

Рис.I. Пробоотборник. I-втулка, 2-крышка, 3-прокладка.

Стандартный раствор №1 с концентрацией аммиака I мг/мл готовят растворением 3,I4 г аммония хлористого в воде, не содержащей аммиака, добавляют 40 мл I0%-ного раствора щавелевой кислоты и доводят объем раствора водой до I л.

Стандартный раствор №2 с концентрацией аммиака I00 мкг/мл готовят соответствующим разбавлением стандартного раствора № I в растворе 0,2%-ной щавелевой кислоты. Растворы устойчивы 3 месяца при хранении в стеклянной посуде.

Этиленгликоль, ГОСТ I0I64-75, ч.д.а.

Поглотительный раствор для пропитки лавсановых тканевых мембран готовят путем смешивания равных объемов этиленгликоля и I0%-ного раствора щавелевой кислоты. Раствор устойчив 3 месяца.

Фильтры АФА-ВП-20.

Лавсановое полотно артикул 56208[*].

Лавсановая мембрана диаметром примерно 20 мм. Для ее приготовления лавсановое полотно складывают вчетверо и выжигают в нем мембраны специальным устройством (см. рис. 2): сначала нагревают заостренный конец трубки I до примерно 400°С (фиолетовая окраска), затем не отнимая трубки от полотна широким концом штока 2 быстро выдавливают мембраны (шток не отнимать примерно 30 сек). Мембраны перед отбором проб пропитывают поглотительным раствором путем их погружения в раствор на 5 мин и высушивают в сушильном шкафу при I00°С (чтобы мембраны сильно не пересыхали, их из шкафа вынимают с небольшими влажными участками площадью 3-4 мм^2). Срок хранения подготовленных мембран I5 дней в герметично закрытых банках.

---

[*]Лавсановое полотно выпускает шелковый комбинат им. Цербакова (г. Москва, ул. Электрозаводская, д. 27)

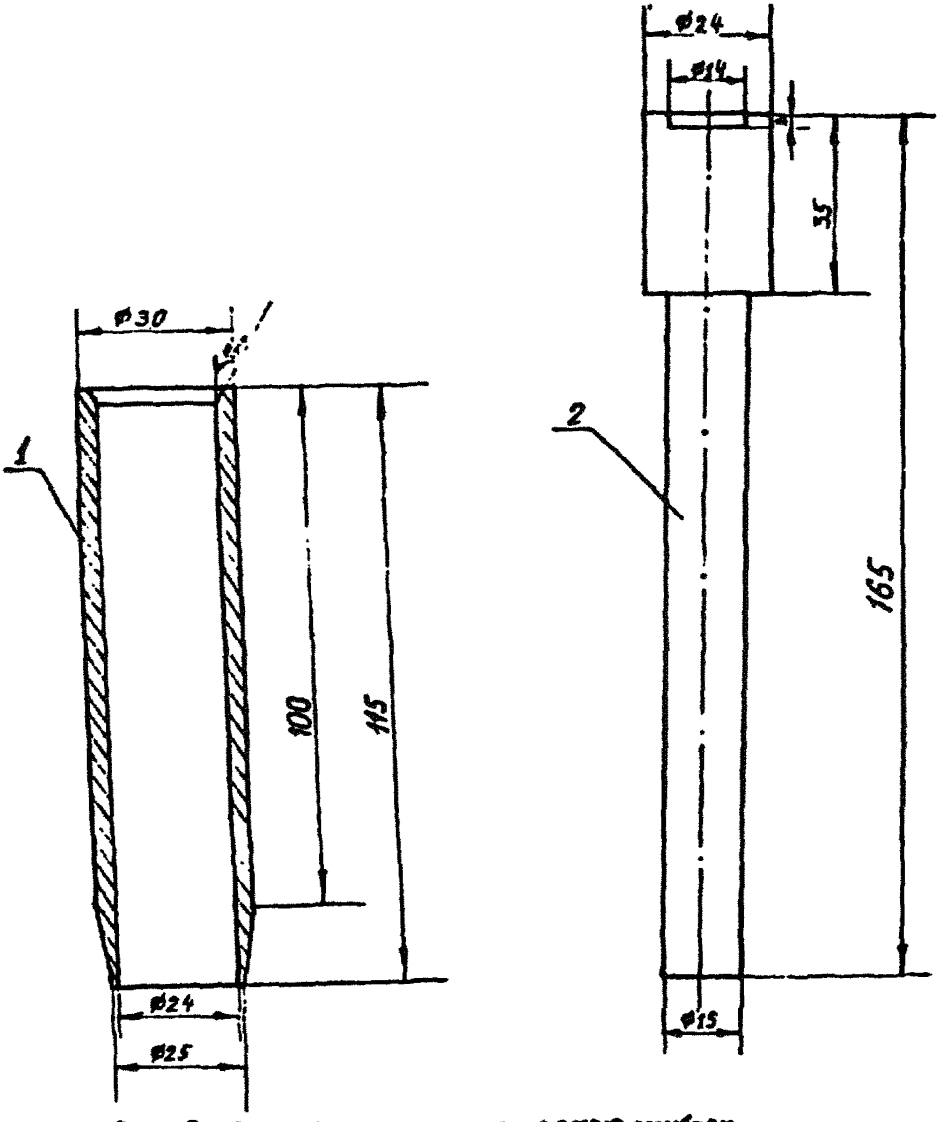

Рис. 2. Устройство для изготовления мембран.
1-трубка , материал 1Х18Н10Т. 2- шток, материал 1Х18Н10Т

Отбор пробы воздуха

Воздух с объемным расходом 5 л/мин аспирируют одновременно через последовательно соединенные фильтр АФА-ВП-20, укрепленный в фильтродержателе, и через мембрану, укрепленную в пробоотборнике. Для измерения 0,5 ПДК следует отобрать 25 л воздуха.

После отбора пробы воздуха пробоотборник с мембраной отсоединяют и с обеих сторон закрывают резиновыми пробками. Отобранные пробы устойчивы в течение 3 суток.

Подготовка к измерению

Количественное определение аммиака в растворе пробы воздуха проводят по одновременно построенному градуировочному графику. Градуировочные растворы устойчивы в течение одного месяца.

Таблица 2

Шкала градуировочных растворов

№ раствора	Стандартный раствор №2 в 0,2%-ной щавелевой кислоте, мл	Раствор 0,4%-ной щавелевой кислоты, мл	Дистиллированная вода, мл	Концентрация аммиака в градуировочном растворе, мкг/мл
I	0	I2,5	I2,5	0
2	0,5	I2,3	I2,2	2,0
3	2,5	II,3	II,2	I0
4	5,0	I0,0	I0,0	20
5	I0,0	7,5	7,5	40
6	I5,0	5,0	5,0	60
7	20,0	2,5	2,5	80
8	25,0	0	0	I00

Для каждого градуировочного раствора, начиная с меньшей концентрации, на приборе измеряют э.д.с. (перед погружением электродов в новый раствор их тщательно промывают большим количеством воды до постоянных значений э.д.с. и осушают фильтровальной бумагой). Для этого в стакан на 50 мл заливают раствор объемом примерно 25 мл, ставят на магнитную мешалку, погружают подготовленные к работе электроды и при постоянном перемешивании замеряют э.д.с. после установления показаний, не изменяющихся в течение 5 мин. Градуировочный график строят на бумаге с полулогарифмической сеткой, нанося на ось абсцисс логарифм концентрации аммиака в измеряемом растворе (в мкг/мл), а на ось ординат – э.д.с. (в мВ).

Проверку градуировочного графика проводят ежедневно по двум градуировочным растворам. Допустимо отклонение значений э.д.с. на 2 мВ. В противном случае график строят заново.

Проведение измерения

В стакан вместимостью 50 мл наливают пипеткой точно 25 мл дистиллированной воды, не содержащей аммиака, протирают фильтровальной бумагой концы пробоотборника с мембраной и подсоединяют его к системе (рис. 3), промывают мембрану 10 раз путем протягивания через нее налитой в стакан воды. Затем на приборе замеряют э.д.с. полученного раствора пробы аналогично как и для градуировочных растворов. Одновременно и аналогично пробе готовят контрольный раствор с тканевой мембраной.

Примечание 1. При соблюдении технологии подготовки мембран к работе концентрация мавелевой кислоты в растворах пробы и контрольном равна ее концентрации в градуировочных растворах.
2. Для подготовки лавсановых мембран к дальнейшему использованию их промывают сначала под струей теплой воды, потом дистиллированной водой и сушат в сушильном шкафу при температуре 100°С в течение 15–20 мин.

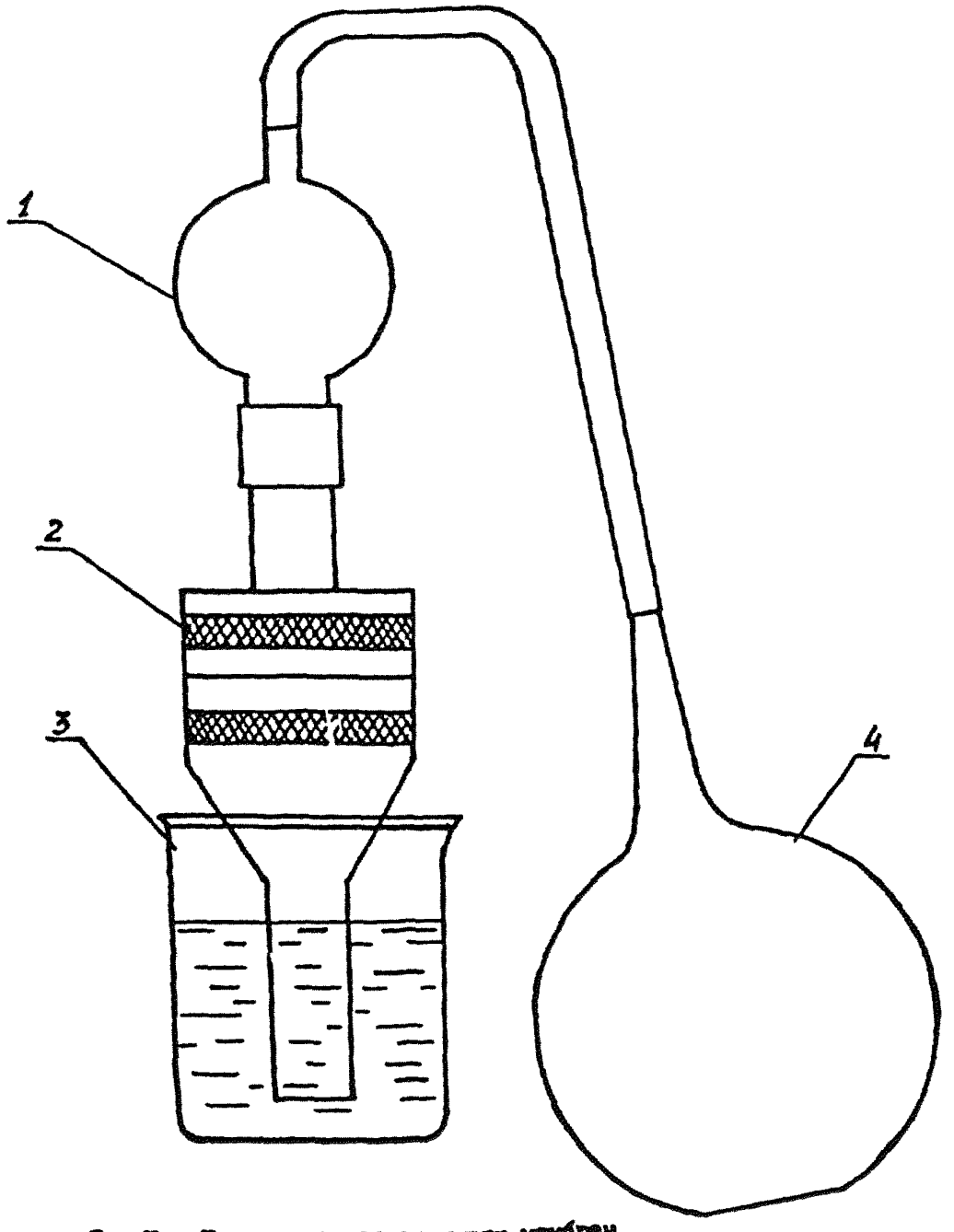

Рис.3. Установка для промывки мембран.
1-стеклянный шарик, 2-пробоотборник, 3-стакан,
4-резиновая груша.

Расчет концентрации

Концентрацию аммиака C в воздухе (в мг/м^3) вычисляют по формуле:

$$C = \frac{(a_1 - a_2) \cdot 25}{V}$$, где

a_1 – концентрация аммиака в растворе пробы, найденная по градуировочному графику, мкг/мл;

a_2 – концентрация аммиака в контрольном растворе, найденная по градуировочному графику, мкг/мл;

25 – объем воды, взятый для промывки мембран, мл;

V – объем воздуха (в л), отобранный для анализа и приведенный к стандартным условиям (см. приложение I).

ПРИЛОЖЕНИЕ I

Справочное

Приведение объема воздуха к условиям по ГОСТ 12.1.016-79 (температура 20°С, давление 760 мм рт.ст.) проводят по следующей формуле:

$$V = \frac{V_t (273+20) \cdot P}{(273+t^\circ) \cdot 101,33}$$,где

V_t - объем воздуха ,отобранный для анализа, л;

P - барометрическое давление, кПа

(101,33 кПа = 760 мм рт.ст.);

t° - температура воздуха в месте отбора пробы, °С.

Для удобства расчета V следует пользоваться таблицей коэффициентов (приложение 2). Для приведения объема воздуха к температуре 20°С и к давлению 760 мм рт.ст.надо умножить V_t на соответствующий коэффициент.

ПРИЛОЖЕНИЕ 2

Справочное

Коэффициент α для приведения объема воздуха к условиям по ГОСТ 12.1.016-79

°С	Давление Р, кПа (мм рт.ст.)									
	97,33 (730)	97,86 (734)	98,4 (738)	99,93 (742)	99,46 (746)	100 (750)	100,53 (754)	101,06 (758)	101,33 (760)	101,86 (764)
-30	1,1582	1,1646	1,1709	1,1772	1,1836	1,1899	1,1963	1,2026	1,2058	1,2122
-28	1,1393	1,1456	1,1519	1,1581	1,1644	1,1705	1,1768	1,1831	1,1862	1,1925
-26	1,1212	1,1274	1,1336	1,1396	1,1458	1,1519	1,1581	1,1643	1,1673	1,1735
-24	1,1036	1,1097	1,1159	1,1218	1,1278	1,1338	1,1399	1,1400	1,1490	1,1551
-22	1,0866	1,0926	1,0986	1,1045	1,1105	1,1164	1,1224	1,1284	1,1313	1,1373
-20	1,0701	1,0760	1,0819	1,0877	1,0936	1,0994	1,1053	1,1112	1,1141	1,1200
-18	1,0540	1,0599	1,0657	1,0714	1,0772	1,0829	1,0887	1,0945	1,0974	1,1032
-16	1,0385	1,0442	1,0499	1,0556	1,0613	1,0669	1,0726	1,0784	1,0812	1,0869
-14	1,0309	1,0366	1,0423	1,0477	1,0535	1,0591	1,0648	1,0705	1,0733	1,0789
-12	1,0234	1,0291	1,0347	1,0402	1,0459	1,0514	1,0571	1,0627	1,0655	1,0712
-10	1,0087	1,0143	1,0198	1,0253	1,0309	1,0363	1,0419	1,0475	1,0502	1,0557
-8	0,9944	0,999	1,0054	1,0108	1,0162	1,0216	1,0272	1,0326	1,0353	1,0407
-6	0,9806	0,9860	0,9914	0,9967	1,0027	1,0074	1,0128	1,0183	1,0209	1,0263
-4	0,9671	0,9725	0,9778	0,9880	0,9884	0,9936	0,9989	1,0043	1,0069	1,0122
-2	0,9605	0,9658	0,9711	0,9788	0,9816	0,9868	0,9921	0,9974	1,0000	1,0053
0	0,9539	0,9592	0,9645	0,9696	0,9749	0,9800	0,9853	0,9906	0,9932	0,9985
+2	0,9475	0,9527	0,9579	0,9631	0,9683	0,9735	0,9787	0,9839	0,9865	0,9917
+4	0,9412	0,9464	0,9516	0,9566	0,9618	0,9669	0,9721	0,9773	0,9799	0,9851
+6	0,9349	0,9401	0,9453	0,9503	0,9555	0,9605	0,9657	0,9708	0,9734	0,9785
+8	0,9288	0,9339	0,9391	0,9440	0,9432	0,9542	0,9594	0,9645	0,9670	0,9723
+12	0,9167	0,9218	0,9268	0,9318	0,9368	0,9418	0,9468	0,9519	0,9544	0,9595
+16	0,9049	0,9099	0,9149	0,9198	0,248	0,9297	0,9347	0,9397	0,9421	0,9471

ПРИЛОЖЕНИЕ 9

ПЕРЕЧЕНЬ ОРГАНИЗАЦИЙ, ПРЕДСТАВИВШИХ МЕТОДИЧЕСКИЕ УКАЗАНИЯ ПО ИЗМЕРЕНИЮ КОНЦЕНТРАЦИЙ ВРЕДНЫХ ВЕЩЕСТВ В ВОЗДУХЕ

№ п/п	Методические указания	Организация, представившая методические указания
1.	Фотометрическое измерение аллилхлорформиата в воздухе рабочей зоны	НИИ гигиены труда и профзаболеваний, г.Горький
2.	Нефелометрическое измерение аммиака в воздухе рабочей зоны	НИУИФ НПО "Минудобрения" и ВЦНИОТ ВЦСПС, г.Москва
3.	Газохроматографическое измерение алифатических спиртов C_1-C_8 в воздухе рабочей зоны	НИИГТиПЗ, г.Москва
4.	Газохроматографическое измерение ацетальдегида и винилацетата в воздухе рабочей зоны	НИИГТиПЗ, г.Москва
5.	Гахохроматографическое измерение бензилового спирта, бензилацетата и бензальдегида в воздухе рабочей зоны	Областная СЭС, г.Иваново
6.	Фотометрическое измерение бензоата моноэтаноламина (ингибитора БМЭА) в воздухе рабочей зоны	НИИ гигиены труда и профзаболеваний, г.Киев
7.	Газохроматографическое измерение бензола, толуола и п-ксилола в воздухе	ВЦНИОТ ВЦСПС, г.Москва
8.	Газохроматографическое измерение бензина и этилацетата в воздухе рабочей зоны с применением пассивных дозиметров	НИИГТиПЗ, г.Москва
9.	Измерение 3,4-бензпирена методом жидкостной хроматографии в воздухе рабочей зоны	НИИГТиПЗ, г.Москва

Продолжение

№ п/п	Методические указания	Организация, представившая методические указания
10.	Фотометрическое измерение ванадия и его соединений в воздухе рабочей зоны	ВЦНИИОТ ВЦСПС, г.Москва и ВНИИТБчермет, г.Челябинск
11.	Газохроматографическое измерение винилфосфата в воздухе рабочей зоны	ВНИИХСЗР, г.Москва
12.	Фотометрическое измерение гексабромбензола в воздухе рабочей зоны	ВНИИГИНТОКС, г.Киев
13.	Хроматографическое измерение гексаметилендиамина в воздухе рабочей зоны	НИИГТиПВ, г.Тбилиси
14.	Хроматографическое измерение гексаметилендиаммонийсебацината в воздухе рабочей зоны	НИИГТиПВ, г.Тбилиси
15.	Фотометрическое измерение диборана в воздухе рабочей зоны	НИИ гигиены труда и профзаболеваний АМН СССР, г.Москва
16.	Газохроматографическое измерение диизопропилфосфита в воздухе рабочей зоны	ВНИИХСЗР, г.Москва
17.	Измерение диизопропилфосфата аммония методом тонкослойной хроматографии в воздухе рабочей зоны	Медицинский институт, г.Львов
18.	Фотометрическое измерение дихлоркарбоновых кислот в воздухе рабочей зоны	Областная СЭС, г.Караганда
19.	Газохроматографическое измерение О,О-диметил-2,2-дихлорвинилфосфата (дихлорфос, ДДВФ) в воздухе рабочей зоны	НИИГТиПВ, г.Москва
20.	Фотометрическое измерение диамета-2 в воздухе рабочей зоны	Областная СЭС, г.Караганда

Продолжение

№№ п/п	Методические указания	Организация, представившая методические указания
21.	Измерение дикетона методом тонкослойной хроматографии в воздухе рабочей зоны	ВНИТИ гербицидов и регуляторов роста растений, г.Уфа
22.	Газохроматографическое измерение β,β-диметилакриловой кислоты и этилового эфира β,β-диметилакриловой кислоты в воздухе рабочей зоны	Университет Дружбы народов им.П.Лумумбы, г.Москва
23.	Фотометрическое измерение диметтрамида в воздухе рабочей зоны	Филиал НИХФИ, Московская обл., Купавна
24.	Фотометрическое измерение диметилциклогексиламина в воздухе рабочей зоны	НИИ гигиены труда и профзаболеваний, г.Горький
25.	Газохроматографическое измерение α,α-дихлор-п-хлортолуола (п-хлорбензилиденхлорида) и α-хлор-α,α-дифтор-п-хлортолуола (п-хлорбензодифторхлорида) в воздухе рабочей зоны	НИИГТиПЗ, г.Москва
26.	Газохроматографическое измерение диэтиленгликоля и моноэтилового эфира триэтиленгликоля в воздухе рабочей зоны	Филиал ГосНИИхлорпроект, г.Киев
27.	Измерение изопропаноламинов методом тонкослойной хроматографии в воздухе рабочей зоны	НИИ гигиены труда и профзаболеваний г.Киев
28.	Фотометрическое измерение ингибитора ДПФ-I в воздухе рабочей зоны	Медицинский институт, г.Рига
29.	Фотометрическое измерение ингибитора ВНХ-Л-49 в воздухе рабочей зоны	НИИ гигиены труда и профзаболеваний г.Киев
30.	Измерение ингибитора ВНХ-5 методом тонкослойной хроматографии в воздухе рабочей зоны	НИИ гигиены труда и профзаболеваний, г.Киев

Продолжение

№ п/п	Методические указания	Организация, представившая методические указания
31.	Полярографическое измерение оксида индия в воздухе рабочей зоны	Первый Московский медицинский институт им.Сеченова
32.	Измерение сульфата калия, калийной магнезии, и хлорида калия методом пламенной фотометрии в воздухе	Первый Московский медицинский институт им.Сеченова
33.	Фотометрическое измерение карбонидов II4 и 2I3 в воздухе рабочей зоны	Белорусский НИсанитарно-гигенический институт, г.Минск
34.	Фотометрическое измерение лизина в воздухе рабочей зоны	ВНИИбиотехника, г.Москва
35.	Атомно-абсорбционное измерение люминофора ФЛД-605 в воздухе рабочей зоны	ВНИИлюминоforов, г.Ставрополь
36.	Фотометрическое измерение метилморфолиноксида в воздухе рабочей зоны	НИИГТиПЗ, г.Москва
37.	Фотометрическое измерение мафенида ацетата в воздухе рабочей зоны	Купавинский филиал. НИХФИ, Московская обл.
38.	Фотометрическое измерение м-нитробензоилхлорида в воздухе рабочей зоны	НИИ гигиены труда и профзаболеваний, г.Харьков
39.	Фотометрическое измерение I,2-пропиленгликоля в воздухе рабочей зоны	НИИГТиПЗ, г.Москва
40.	Газохроматографическое измерение изо-пропилового, н-бутилового и диацетонового спиртов в воздухе рабочей зоны	ВЦНИИОТ ВЦСПС, г.Москва
4I.	Газохроматографическое измерение изо-пропилового спирта и диизопропилового эфира в воздухе рабочей зоны	НИИ гигиены труда и профзаболеваний, г.Сумгаит

Продолжение

№ п/п	Методические указания	Организация, представившая методические указания
42.	Газохроматографическое измерение ПХМЦП (перхлор-4-метилендиклопентен) в воздухе рабочей зоны	ВНИИ гербицидов и регуляторов роста растений, г.Уфа
43.	Измерение рицида П методом тонкослойной хроматографии в воздухе рабочей зоны	Медицинский институт, г.Львов
44.	Газохроматографическое измерение рицида П в воздухе рабочей зоны	ВНИИКСВР, г.Москва
45.	Атомно-абсорбционное измерение неорганических соединений ртути в воздухе рабочей зоны	ЦОЛИУВ, г.Москва
46.	Атомно-абсорбционное измерение серебра и его соединений в воздухе рабочей зоны	ЦОЛИУВ, г.Москва
47.	Газохроматографическое измерение себациновой кислоты в воздухе рабочей зоны	НИИТиЛЗ, г.Тбилиси
48.	Фотометрическое измерение сульфалена в воздухе рабочей зоны	Филиал ВНИХФИ, Московская обл., Купавна
49.	Полярографическое измерение селенида цинка в воздухе рабочей зоны	Государственный Университет г. Москва.
50.	Атомно-абсорбционное измерение термолюминофора Т-440 в воздухе рабочей зоны	ВНИИлюминофоров, г.Ставрополь
51.	Газохроматографические измерения Δ^4-тетрагидрофталевого ангидрида, N-оксиметилтетрагидрофталимида в воздухе рабочей зоны	Университет Дружбы народов им.П.Лумумбы, г.Москва
52.	Титриметрическое измерение тиосульфата аммония в воздухе рабочей зоны	НИИ общей гигиены и профзаболеваний, г.Ереван

Продолжение

№ п/п	Методические указания	Организация, представившая методические указания
53.	Измерение трициклогексилоловогидроксида методом тонкослойной хроматографии в воздухе рабочей зоны	Филиал ВНИИ гигиены и токсикологии пестицидов, полимеров и пластических масс, г.Ереван
54.	Измерение трициклогексилоловохлорида и дициклогексилоловооксида методом тонкослойной хроматографии в воздухе рабочей зоны	- " -
55.	Фотометрическое измерение тиурама ЭСР в воздухе рабочей зоны	НИИ резины, г.Москва
56.	Фотометрическое измерение формальдегида в воздухе рабочей зоны	ВЦНИИОТ ВЦСПС, г.Москва
57.	Фотометрическое измерение формальдегида и метанола в воздухе рабочей зоны	НИИ гигиены труда и профзаболеваний, г.Донецк и НИИ гигиены им.Ф.Ф.Эрисмана, Московская область
58.	Газохроматографическое измерение продуктов термодеструкции фенолоформальдегидных смол (метанола, бензола, толуола, м-ксилола, фенола, о-, м-, п-крезолов, 2,4- и 2,6-ксиленолов) в воздухе рабочей зоны	ВНИИОТ, г.Свердловск
59.	Газохроматографическое измерение хлористого метила и этила в воздухе рабочей зоны	Химзавод, г.Дзержинск
60.	Спектрографическое измерение хлорплатината аммония и хлорпалладозамина в воздухе рабочей зоны	ЦОЛИУВ, Москва
61.	Газохроматографическое измерение циклогексанона и циклогексанола в воздухе рабочей зоны	НИИ гигиены им.Ф.Ф.Эрисмана Московская область

Продолжение

№№ п/п	Методические указания	Организация, представившая методические указания
62.	Газохроматографическое измерение циклогексанона и метилизобутилкетона в воздухе рабочей зоны	НИИ гигиены им.Ф.Ф.Эрисмана, Московская обл.
63.	Фотометрическое измерение эритромицина в воздухе рабочей зоны	ВНИИ антибиотиков, г.Москва
64.	Фотометрическое измерение этилендиамина и полиэтиленполиминов в воздухе рабочей зоны	НИИ гигиены труда и профзаболеваний, г.Донецк
65.	Газохроматографическое измерение эпихлоргидрина в воздухе рабочей зоны	ВЦНИИОТ ВЦСПС, г.Москва
66.	Газохроматографическое измерение этилцеллозольва в воздухе рабочей зоны	НИИГТиПЗ, г.Москва
67.	Газохроматографическое измерение ЗФ-2 (3,3-дихлорбицикло /2,2,1/-гепт-5ен-2спиро/2(4-5-дихлор-4 циклопентен 1-3-дион/ в воздухе рабочей зоны	ВНИТИ гербицидов и регуляторов роста растений, г.Уфа
68.	Фотометрическое измерение β-аланина в воздухе рабочей зоны	НИИ ГТиПЗ, г.Москва

С О Д Е Р Ж А Н И Е

Стр.

1. Методические указания по фотометрическому измерению концентраций аллилхлорформиата в воздухе рабочей зоны.. 1
2. Методические указания по газохроматографическому измерению концентраций алифатических спиртов C_1-C_8 в воздухе рабочей зоны 6
3. Методические указания по кондуктометрическому измерению концентраций аммиака в воздухе рабочей зоны 15
4. Методические указания по газохроматографическому измерению концентраций ацетальдегида и винилацетата в воздухе рабочей зоны 25
5. Методические указания по газохроматографическому измерению концентрации бензилового спирта, бензилацетата и бензальдегида в воздухе рабочей зоны 30
6. Методические указания по газохроматографическому измерению концентраций бензина и этилацетата в воздухе рабочей зоны с применением пассивных дозиметров 36
7. Методические указания по фотометрическому измерению концентраций бензоата моноэтаноламина (ингибитора БМЭА) в воздухе рабочей зоны 42
8. Методические указания по измерению концентраций 3,4-бенз пирена в рудничном воздухе и аэрозоле методом жидкостной хроматографии 48
9. Методические указания по газохроматографическому измерению концентраций бензола, толуола и п-ксилола в воздухе рабочей зоны 53

10. Методические указания по фотометрическому измерению концентраций ванадия и его соединений в воздухе рабочей зоны 59
11. Методические указания по газохроматографическому измерению концентраций винилфорфата в воздухе рабочей зоны.. 65
12. Методические указания по фотометрическому измерению концентраций гексабромбензола в воздухе рабочей зоны. . . . 71
13. Методические указания по хроматографическому измерению концентраций гексаметилендиамина в воздухе рабочей зоны.. 76
14. Методические указания по хроматографическому измерению концентраций гексаметилендиаммонийсебацината в воздухе рабочей зоны 85
15. Методические указания по фотометрическому измерению концентраций диборана в воздухе рабочей зоны 93
16. Методические указания по газохроматографическому измерению концентраций диизопропилфосфита в воздухе рабочей зоны 97
17. Методические указания по измерению концентраций диизопропилтиофосфата аммония методом тонкослойной хроматографии в воздухе рабочей зоны 102
18. Методические указания по фотометрическому измерению концентраций α,α'-дихлоркарбоновых кислот в воздухе рабочей зоны 107
19. Методические указания по газохроматографическому измерению концентраций 0,0-диметил-2,2-дихлорвинилфосфата (дихлорфос, ДДВФ) в воздухе рабочей зоны 114
20. Методические указания по фотометрическому измерению концентраций диметана-5 в воздухе рабочей зоны 118

21. Методические указания по измерению концентраций дикетона методом тонкослойной хроматографии в воздухе рабочей зоны 124

22. Методические указания по газохроматографическому измерению концентраций $\beta\beta$-диметилакриловой кислоты в этиловом эфире β,β-диметилакриловой кислоты в воздухе рабочей зоны 130

23. Методические указания по фотометрическому измерению концентраций диметрамида в воздухе рабочей зоны. 137

24. Методические указания по фотометрическому измерению концентраций диметилциклогексиламина в воздухе рабочей зоны 141

25. Методические указания по газохроматографическому измерению концентраций α,α-дихлор-п-хлортолуола/ п- хлорбензилиденхлорида/ и α,α-хлор-α,α-дифтор-п-хлортолуола/ п-хлорбензотрифторхлорида/ в воздухе рабочей зоны 146

26. Методические указания по газохроматографическому измерению концентраций диэтиленгликоля и моноэтилового эфира триэтиленгликоля в воздухе рабочей зоны. 151

27. Методические указания по измерению концентраций изопропиламинов методом тонкослойной хроматографии в воздухе рабочей зоны 158

28. Методические указания по фотометрическому измерению концентраций ингибитора ДИФ-I в воздухе рабочей зоны. . . . 165

29. Методические указания по фотометрическому измерению концентраций ингибитора ИНК Д-49 в воздухе рабочей зоны . . 171

30. Методические указания по измерению концентраций ингибитора ИНГ-5 методом тонкослойной хроматографии в воздухе рабочей зоны 176

31. Методические указания по измерению концентраций сульфата калия, калийной магнезии и хлорида калия методом пламенной фотометрии в воздухе рабочей зоны. 182
32. Методические указания по фотометрическому измерению концентраций карбонатов II4 и 213 в воздухе рабочей зоны 188
33. Методические указания по фотометрическому измерению концентраций цирконида лизина в воздухе рабочей зоны . . . 194
34. Методические указания по измерению концентраций люминофора ФЛД-605 в воздухе рабочей зоны методом атомно-абсорбционной спектрофотометрии. 199
35. Методические указания по фотометрическому измерению концентраций метилморфолиноксида в воздухе рабочей зоны . . 204
36. Методические указания по фотометрическому измерению концентраций нафенида ацетата в воздухе рабочей зоны. . . . 209
37. Методические указания по полярографическому измерению концентраций оксида индия в воздухе рабочей зоны 214
38. Методические указания по фотометрическому измерению концентраций пара-нитробензохлорида в воздухе рабочей зоны 222
39. Методические указания по фотометрическому измерению концентраций I,2-пропиленгликоля в воздухе рабочей зоны . . 226
40. Методические указания по газохроматографическому измерению концентраций изо-пропилового, н-бутилового и диацетонового спиртов в воздухе рабочей зоны. 231
41. Методические указания по газохроматографическому измерению концентраций изо-пропилового спирта и диизопропилового эфира в воздухе рабочей зоны. 237
42. Методические указания по газохроматографическому измерению концентраций ПАИМ (перхлор-4-метиленциклопентен) в

воздухе рабочей зоны. 243
43. Методические указания по измерению концентраций рицида П методом тонкослойной хромат. графии в воздухе рабочей зоны 250
44. Методические указания по газохроматографическому измерению концентраций рицида П в воздухе рабочей зоны 256
45. Методические указания по измерению концентраций неорганических соединений ртути в воздухе рабочей зоны методом атомно-абсорбционной спектрофотометрии 261
46. Методические указания по измерению концентраций серебра и его соединений в воздухе рабочей зоны методом атомно-абсорбционной спектрофотометрии. 268
47. Методические указания по газохроматографическому измерению концентраций себациновой кислоты в воздухе рабочей зоны 274
48. Методические указания по полярографическому измерению концентраций селенида цинка в воздухе рабочей зоны . . . 279
49. Методические указания по фотометрическому измерению концентраций сульфалена в воздухе рабочей зоны 285
50. Методические указания по измерению концентраций термолюминофора Т-440 в воздухе рабочей зоны методом атомно-абсорбционной спектрофотометрии. 290
51. Методические указания по газохроматографическому измерению концентраций Δ^1-тетрагидрофталевого ангидрида, Δ^1-тетрагидрофталимида и *N*-оксиметилтетрагидрофталимида в воздухе рабочей зоны 295
52. Методические указания по титриметрическому измерению концентраций тиосульфата аммония в воздухе рабочей зоны. . . 300

53. Методические указания по измерению концентраций трициклогексилоловогидроксида методом тонкослойной хроматографии в воздухе рабочей зоны 303
54. Методические указания по измерению концентраций трициклогексилоловохлорида (ДЦГОХ) и дициклогексилоловооксида (ДЦГОО) методом тонкослойной хроматографии в воздухе рабочей зоны 308
55. Методические указания по фотометрическому измерению концентраций тиурама Д в воздухе рабочей зоны. 315
56. Методические указания по фотометрическому измерению концентраций формальдегида в воздухе рабочей зоны 320
57. Методические указания по фотометрическому измерению концентраций формальдегида и метанола в воздухе рабочей зоны 327
58. Методические указания по газохроматографическому измерению концентраций продуктов термодеструкции фенолоформальдегидных смол (метанола, бензола, толуола, м-ксилола, фенола, о- и п-крезолов, 2,4 и 2,6 ксиленолов) в воздухе рабочей зоны 336
59. Методические указания по газохроматографическому измерению концентраций хлористого метила и хлористого этила в воздухе рабочей зоны 345
60. Методические указания по спектрографическому измерению концентраций хлорплатината аммония и хлорплатадозамина в воздухе рабочей зоны 350
61. Методические указания по газохроматографическому измерению концентраций циклогексанола и циклогексанона в воздухе рабочей зоны 356

62. Методические указания по газохроматографическому измерению концентраций циклогексанона и метилизобутилкетона в воздухе рабочей зоны при совместном присутствии. . . . 361
63. Методические указания по фотометрическому измерению концентраций эритромицина в воздухе рабочей зоны. 365
64. Методические указания по фотометрическому измерению концентраций этилендиамина и полиэтиленполиаминов в воздухе рабочей зоны 371
65. Методические указания по газохроматографическому измерению концентраций эпихлоргидрина в воздухе рабочей зоны.. 378
66. Методические указания по газохроматографическому измерению концентраций этилцеллозольва в воздухе рабочей зоны.. 387
67. Методические указания по газохроматографическому измерению концентраций ЭФ-2 (3,3-дихлорбицикло /2,2,1/-гепт-5ен-2спиро/2 (4-5-дихлор-4 циклопентен 1-3 диона/ в воздухе рабочей зоны 391
68. Методические указания по фотометрическому измерению концентрации β - аланина в воздухе рабочей зоны 398
Приложение 1. Приведение объема воздуха к условиям по ГОСТ 12.1.016-79 (температура 20°С, давление 760 мм рт. ст. 403
Приложение 2. Коэффициент К для приведения объема воздуха к условиям по ГОСТ 12.1.016-79.....404
Приложение 3. Список организаций, представивших методические указания 405

Подписано в печать 21 апреля 1989г. Заказ 945 Тир. 280экз.

Отпечатано в ЦК НПО Союзмединформ.

gost.e-ecolog.ru