ЛЕНИНГРАДСКИЙ ГОРОДСКОЙ СОВЕТ ДЕПУТАТОВ ТРУДЯЩИХСЯ ИСПОЛНИТЕЛЬНЫЙ КОМИТЕТ
АРХИТЕКТУРНО-ПЛАНИРОВОЧНОЕ УПРАВЛЕНИЕ
ПРОЕКТНЫЙ ИНСТИТУТ ЛЕНПРОЕКТ

СЕРИЯ 1Лг-606 ТИПОВЫХ ПРОЕКТОВ
КРУПНОПАНЕЛЬНЫХ ЖИЛЫХ ДОМОВ

ТИПОВОЙ ПРОЕКТ
1Лг-606

9-ЭТАЖНЫЙ 7-СЕКЦИОННЫЙ 426-КВАРТИРНЫЙ ЖИЛОЙ ДОМ

АЛЬБОМ II
ТИПОВЫЕ ЧЕРТЕЖИ СЕРИИ

РАЗДЕЛ 3
ЧЕРТЕЖИ ЭЛЕКТРОТЕХНИЧЕСКОГО ОБОРУДОВАНИЯ

ЭТТ

РАЗРАБОТАН МАСТЕРСКОЙ №4 ЛЕНПРОЕКТА
1964

gost.e-ecolog.ru

Наименование чертежа	N листа	N стр.
Перечень чертежей раздела 3 альбома II	ЭТТ	
Групповая сеть освещения левой торцевой		
секции 1го эт.	ЭТТ-1	
Групповая сеть освещения правой торцевой и		
фронтальной секции 1го этажа	ЭТТ-2	
Групповая сеть освещения секций типового этажа	ЭТТ-3	
Схема радиотрансляционной сети на плане		
фронтальной секции 1го этажа	ТТР-1	
Схема радиотрансляционной сети на плане		
правой торцевой секции 1го этажа	ТТР-2	
Схема радиотрансляционной сети на плане		
левой торцевой секции 1го этажа	ТТР-3	
Схема радиотрасляционной сети на плане		
торцевой секции 2,3,4,5,6,7,8 и 9 этажей	ТТР-4	
Схема радиотрансляционной сети на плане		
фронтальной секции 2,3,4,5,6,7,8 и 9 этажей.	ТТР-5	

~~Опись откорректирована черт. ЭТТ-2ч, 3ч~~
~~26-VII-70 г. Масс (Массарский)~~

ЛЕНПРОЕКТ
Шифр: 67/3
Дата: XII-64

Гл. инж. ин-та	—	Каплунов
Гл. констр. ин-та	—	Панфилов
Мастерская №4		
Руков. маст.		Васильев
Гл. констр. м.		Ильина
Гл. архит. пр-та		Русаков
Авт. пр-та		Васильев, Кастерин, Русаков, Ильина
ГИП инж. оборуд.		Лихачев
Рассчитал		
Разработал		
Инженер ОВ	—	
Инженер ВК	—	
Инженер ГАЗ	—	
Инженер эл.		Самсонова
Инженер св. яз.		Соколов
Согласов.		
Проверил		
Внесены изменения		
Дата	Рег. N	Должн.	Подпись	Фамилия

ЧЕРТЕЖИ ОБЩИЕ НА СЕРИЮ	Перечень чертежей раздела 3 альбома II	СЕРИЯ 1 Лг-606	ЛИСТ ЭТТ-	1964

инв. N: 7799

VI

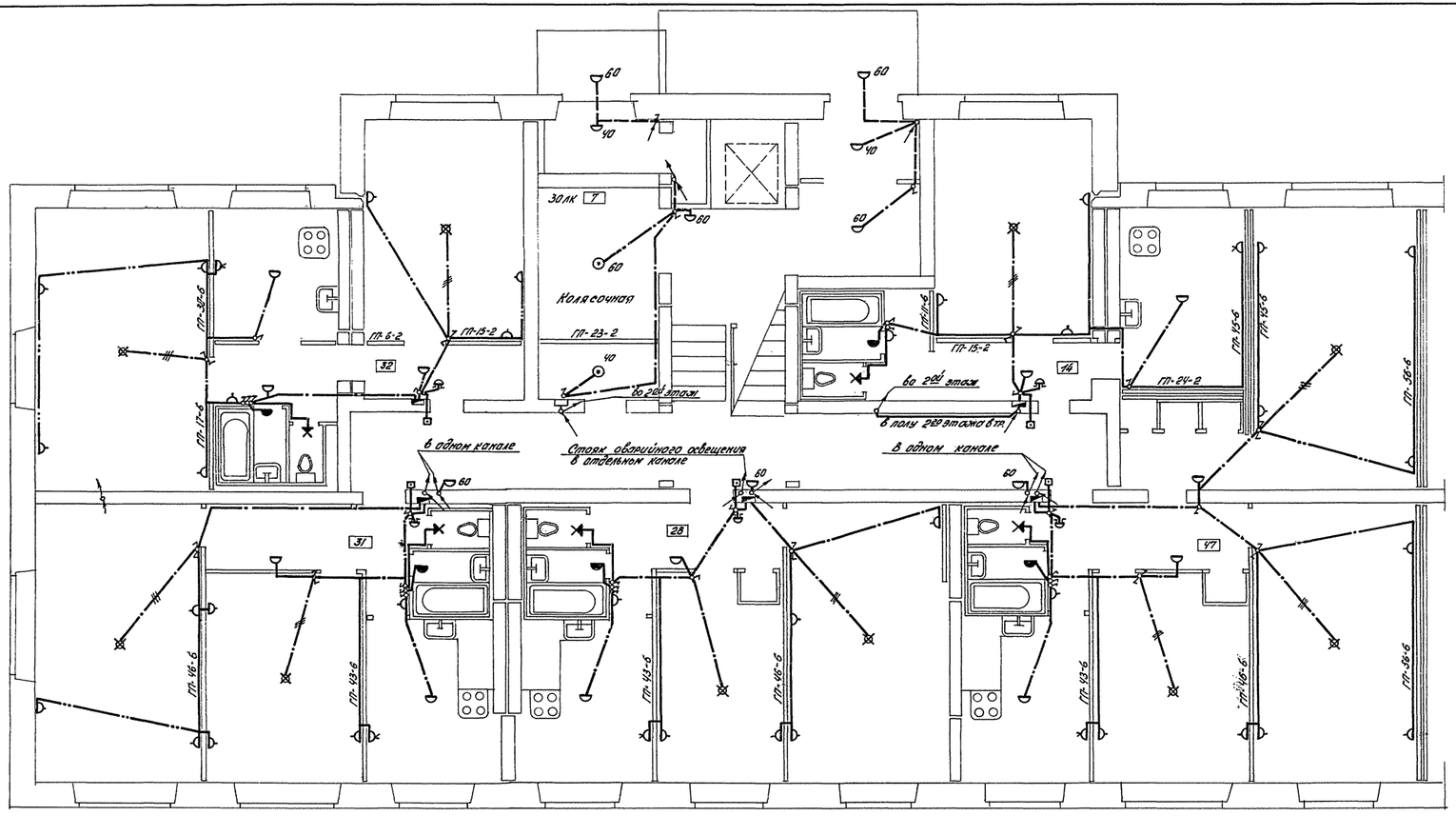

Условные обозначения:

——·——·—— Прокладка в полу верхнего этажа

——·——·—— " в полу данного этажа.

——————— " в канале сплошной перегородки.

Пояснения к проекту см. чертеж ЭТ-1

Спецификация материалов на секцию

№ п/п	Наименование	Тип или марка	Ед. изм.	Сечение мм² диам. мм	Количество	Завод изготовитель или № черт.
1	2	3	4	5	6	7
	Изделия					
1.	Щиток квартирный с пакетным выключателем типа ПВ-2-10, двумя автоматами типа АБ-25, с расцепителем на 15а и местом для счетчика в комплекте с обрамлением.		шт.		4	
2.	То же, на 1 группу с одним автом. АБ25		"		1	
3.	Блок из 3 однополюсных выключателей и 1 двухполюсную штепсельную розетку	БВШ	"		4	
4.	То же, на 2 выключателя и 1 штепсельную розетку	БВШ	"		1	
5.	Крюк трубчатый для подвески осветительной арматуры с переходной розеткой на 3 клеммы.		"		10	
	Материалы					
1.	Счетчик однофазного тока на 250в 5а	СО-1	"		5	
2.	Патрон стенной		"		5	
3.	Шар-плафон		"	ф150	21	
4.	Арматура для винтовых ламп ПНП		"		5	
5	Арматура „люцетта"		"		2	
6.	Розетка штепсельная двухполюсная до 10а для утопленного монтажа		"		30	
7.	То же на 4 гнезда		"		5	
8	Выключатель однополюсный до 6а для утопленного монтажа		"		11	
9.	Выключатель групповой на 2 зажигания для утопленного монтажа		"		9	
10.	Звонок электрический	ЗД	"		5	
11.	Кнопка звонковая		"		5	
12.	Провод установочный с алюминиевой жилой с поливинилхлоридной изоляцией однажильный	АПВ	м.	2,5	530	
13	Провод установочный с алюминиевой жилой с поливинилхлоридной изоляцией для скрытой проводки, двухжильный	АПВС	"	2х2,5	45	
14.	То же, трехжильный	"	"	3х2,5	13	
15.	Кабель телефонный абонентский	ТАПК	"	12х4,5	15	
16	Труба стальная электросварная толщиной стенок 1мм наружный ф15мм		м.		120	
17.	Кабель в негорючей резиновой оболочке с алюминиевыми жилами	НРГ	"	2х4	2	
18.	Провод с резиновой изоляцией в трубчатой метал. фальцованой оболочке с алюминиевыми жилами	АПРФ	"	2х2,5	–	

Чертежи общие на серию	Групповая сеть освещения левой торцевой секции 1го этажа.	серия- 1Лг-606	лист ЭТ-1	1964

ЛЕНПРОЕКТ

Гл. инженер проекта — Данилов

Нач. отд. — Данилов

Рук. груп. — Данилов

Шифр: 6715/1

Дата 11 1964

Гл. инженер — Данилов

Гл. конструктор — Данилов

Нач. отд. — Данилов

Рук. группы — Данилов

Разработал — Данилов

Проверил — Данилов

Н. контр. — Данилов

Гл. архитектор — Данилов

Рук. группы — Данилов

Согласовано

Главный инженер — Данилов

Главный конструктор — Данилов

Начальник ПТО — Данилов

Начальник отдела — Данилов

Гл. энергетик — Данилов

Гл. технолог — Данилов

Гл. сметчик — Данилов

Начальник ПО — Данилов

Нач. отд. — Данилов

Гл. механик — Данилов

Гл. инженер — Данилов

Нач. отд. — Данилов

Гл. архитектор — Данилов

Гл. конструктор — Данилов

Гл. инженер — Данилов

Нач. отд. — Данилов

Рук. группы — Данилов

Разработал — Данилов

Проверил — Данилов

Н. контр. — Данилов

Гл. архитектор

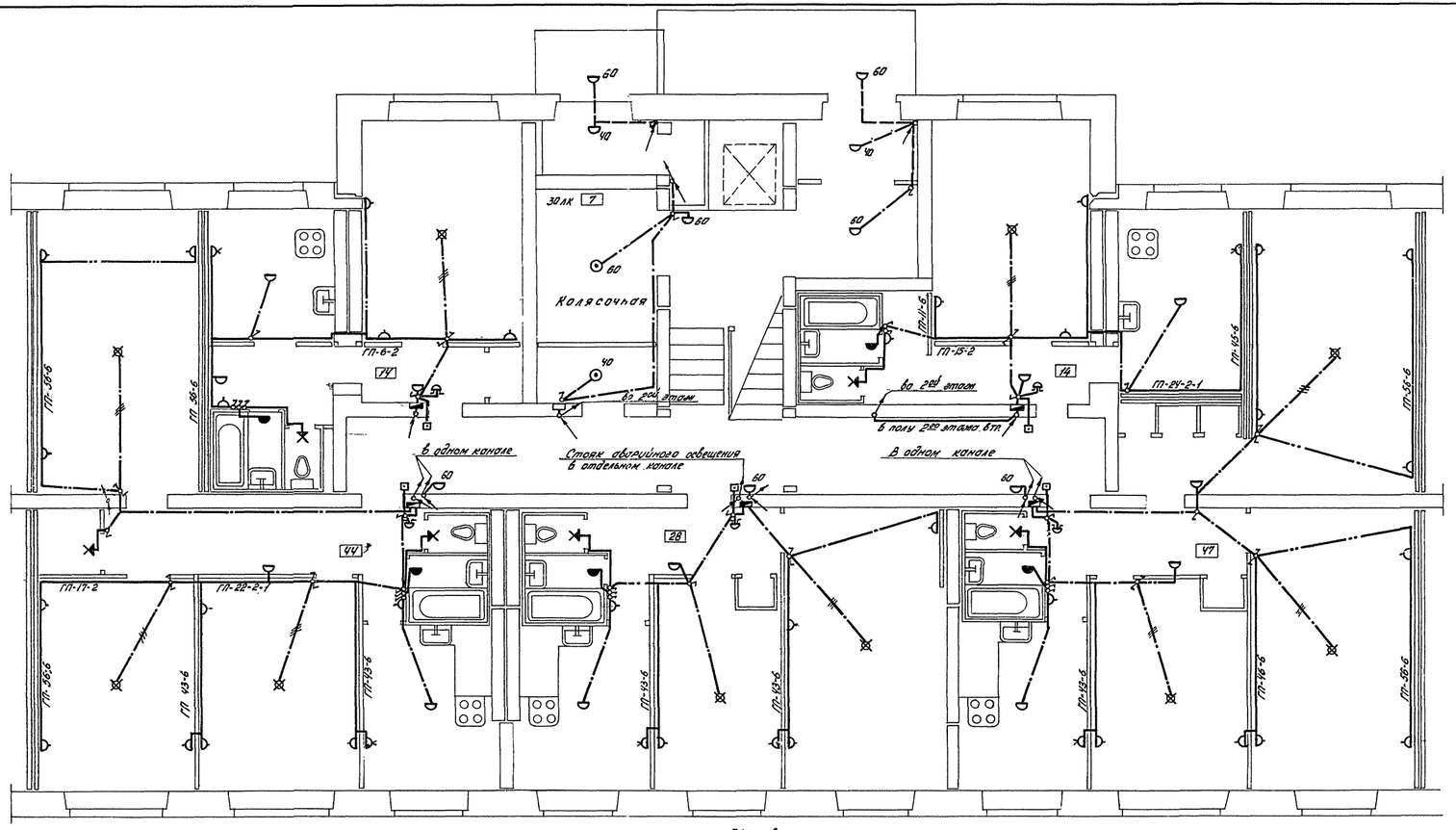

Условные обозначения:

——— Прокладка в полу верхнего этажа

——— " в полу данного этажа.

——— " в канале гипсолитовой перегородки.

Пояснения к проекту см. чертеж ЭТ-1

Спецификация материалов на секцию

№№ п/п	Наименование.	Тип или марка	Ед. изм.	Сечение мм² диам. мм.	Количество	Завод изготовитель или №№ черт.
1	2	3	4	5	6	7
1.	Щиток квартирный с пакетным выключателем типа ПВ-2-10, двумя автоматами типа АЕ-25 с расцепителем на 15А и нагрев.					
	для сетчики в комплекте с обрамлением.		шт.		3	
2.	То же, на 1 группу с одним автоматом АЕ25		"		2	
3.	Блок из 3 однополюсных выключателя и 1 сдвоенную штепсельную розетку	БВШ	"		4	
4.	То же, из 2 выключателя и 1 штепсельную розетку.	БВШ	"		1	
5.	Крюк специальный для подвески осветительной арматуры с переходной розеткой на 3 ключа		"		10	
	Материалы					
1.	Счетчик однофазного тока на 250В 5А	СО-1	"		5	
2.	Потолок стеновой		"		6	
3.	Провод специальный с ключевой розеткой для светильника.		"		–	
4.	Шар-плафон		"	ф150	21	
5.	Арматура для ванных комнат ПВН		"		5	
6.	Арматура „ люцетта"		"		2	
7.	Розетка штепсельная двухполюсная до 10А для утопленного монтажа.		"		29	
8.	То же на 4 гнезда		"		5	
9.	Выключатель однополюсный 6А б. для утопленного монтажа.		"		13	
10.	Выключатель групповой на 2 зажигания для утопленного монтажа.		"		9	
11.	Звонок электрический.	ЗД	"		5	
12.	Кнопка звонковая.		"		5	
13.	Провод установочный с алюминиевой жилой с поливинилхлоридной изоляцией, одножильный.	АПВ	м.	2,5	530	
14.	Провод установочный с алюминиевой жилой с поливинилхлоридной изоляцией для скрытой проводки, двухжильный	АПВС	"	2х2,5	45	
15.	То же, трехжильный.	"	"	3х2,5	15	
16.	Кабель телефонный абонентский	ТРПК	"	1х2х0,5	15	
17.	Труба стальная электросварная тонкостенная 1мм, наружным ф 13 мм.		м.		120	
18.	Кабель с резиновой резиновой оболочке с алюминиевыми жилами.	КРП	"	2х1,4	2	
19.	Провод с резиновой изоляцией в трубчатой метал. свинцовой оболочке с алюминиевыми жилами.	АТПРФ	"	2х2,5	–	

Чертежи общие на серию	Групповая сеть освещения фронтальной и правой торцевой секций 120 этажно.	серия 1Лг-606	лист ЭТ-2	1964

ЛЕНПРОЕКТ

2-х секционный 120 этажный жилой дом с электроплитами и газовыми плитами

Рабочие чертежи

Шифр: 6715/т.

Дата: 1964 г.

Гл. инж. проекта

Гл. инж. мастерской

Нач. сектора

Руководитель группы

Исполнитель

Копировал

Проверил

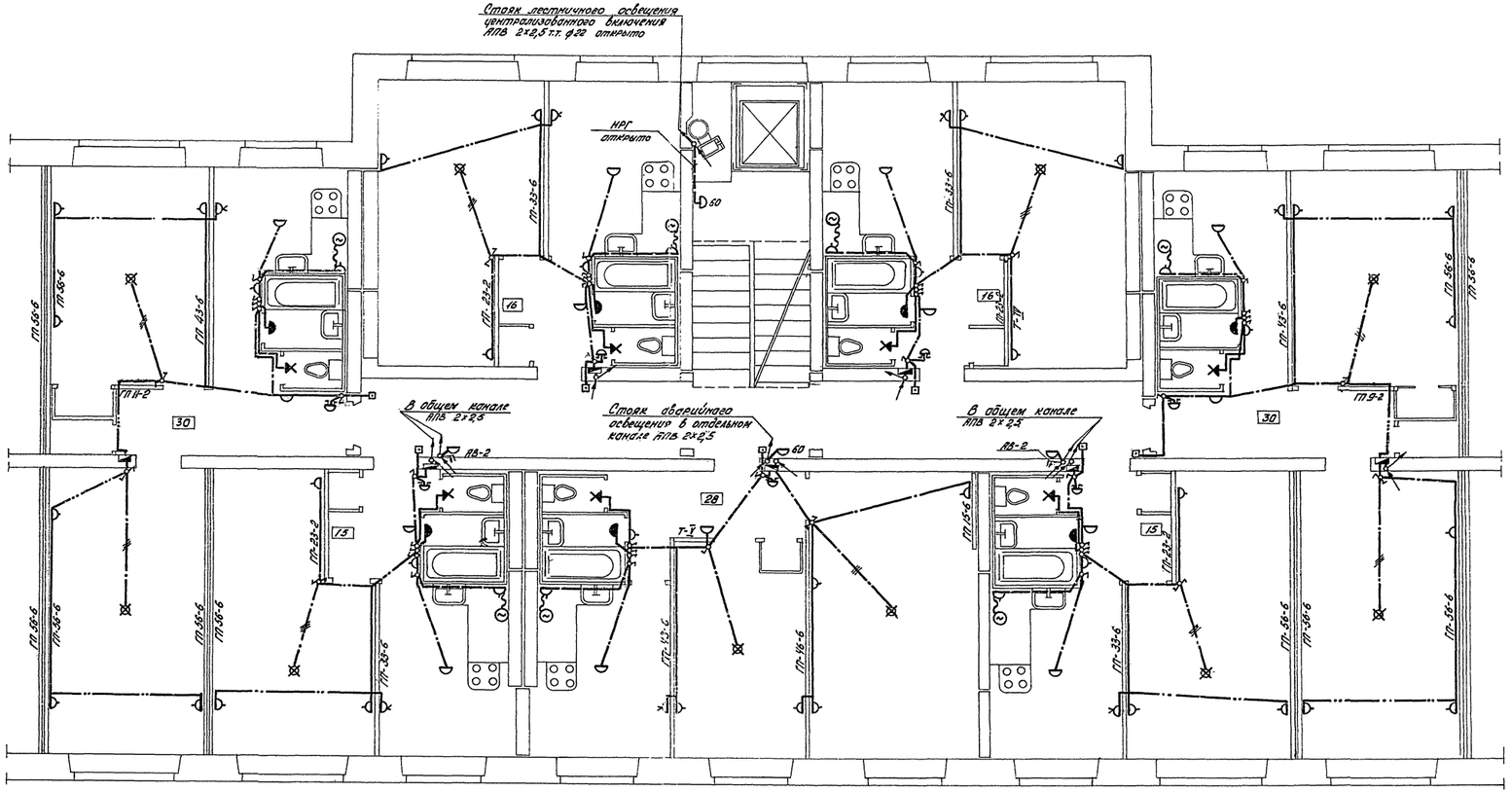

Условные обозначения:

- Прокладка в полу верхнего этажа
- " в полу данного этажа
- " в канале вибролитовой перегородки
- " у потолка открыто в трубах.
- " проводом АТПРФ открыто.

Пояснения к проекту см. чертеж ЭТ-1

Цифры в знаменателях - для 7, 8, 9 эт.

Спецификация материалов на секцию.

№№ п/п	Наименование.	Тип или марка	Ед. изм.	Сечение мм² диам. мм.	Количество	Завод изготовитель или №№ черт.
1	2	3	4	5	6	7
	Изделия					
1.	Щиток квартирный с пакетным выключателем типа ПВ-2-10, обжим автоматами типа ПЕ-25 с розеткой на 150 м.м.					
	ном для счетчика в комплекте с автомат.		шт.		3	
2.	То же, на 1 группу с одним автом. ПЕ-25		"		4	
3.	Блок на 3 однополюсных выключателя и 1 двухполюсную штепсельную розетку	ВВШ	"		7	
4.	То же, на 2 выключателя и 1 штепсельную розетку	ВВШ.	"		-	
5.	Крюк специальный для подвески осветит. арматуры с переходной розеткой назначены		"		10	
	Материалы					
1.	Счетчик однофазного тока на 220В 5а	СО-1	"		7	
2.	Патрон стенной		"		7	
3.	Подвес специальный с клеммной розеткой для светильника		"		-	
4.	Шар-плафон		"	ф 150	18	
5.	Арматура для ванных комнат ПУН		"		7	
6.	Арматура „люцетта"		"		-	
7.	Розетка штепсельная двухполюсная до 10а для утопленного монтажа.		"		29/36	
8.	То же на 1 гнездо.		"		7	
9.	Выключатель однополюсный до 6а для утопленного монтажа		"		8/15	
10.	Выключатель групповой на 2 включения для утопленного монтажа		"		9	
11.	Звонок электрический	ЗА	"		7	
12.	Кнопка звонковая		"		7	
13.	Провод установочный с алюминиевой жилой с поливинилхлорид. изоляцией, обжимн.	АПВ	м.	2,5	350/630	
14.	Провод установочный с алюминиевой жилой с поливинилхлоридовой изоляцией для скрытой проводки, двухжильный	АППВС	"	2х2,5	45/55	
15.	То же, трехжильный.	"	"	3х2,5	15	
16.	Кабель телефонный абонентский.	ТРПК	"	1х2х0,5	20	
17.	Труба стальная электросварн. толщиной стенок 1 мм наружный ф 15мм.		м.		120/135	
18.	Кабель в негорючей резиновой оболочке с алюминиевыми жилами.	НРГ	"	2х4	2	
19.	Провод с резиновой изоляцией в трубчатой метал. фальцованой оболочке с алюминиевыми жилами.	АТПРФ	"	2х2,5	6	

Чертежи общие на серию.

Групповая сеть освещения торцевой и фронтальной секций типового этажа.

Серия 11г-606 | Лист ЭТ-3 | 1964

ЛЕНПРОЕКТ

Гл. специалист Улитина
Начальник Иванова
Рук. груп. Сафронова
Разработал Волкова

Шифр 5115/т
Дата: 1964

Изм. | Кол. уч. | Лист | № док. | Подпись | Дата

Согласовано

Инв. № подл. | Подп. и дата | Взам. инв. №

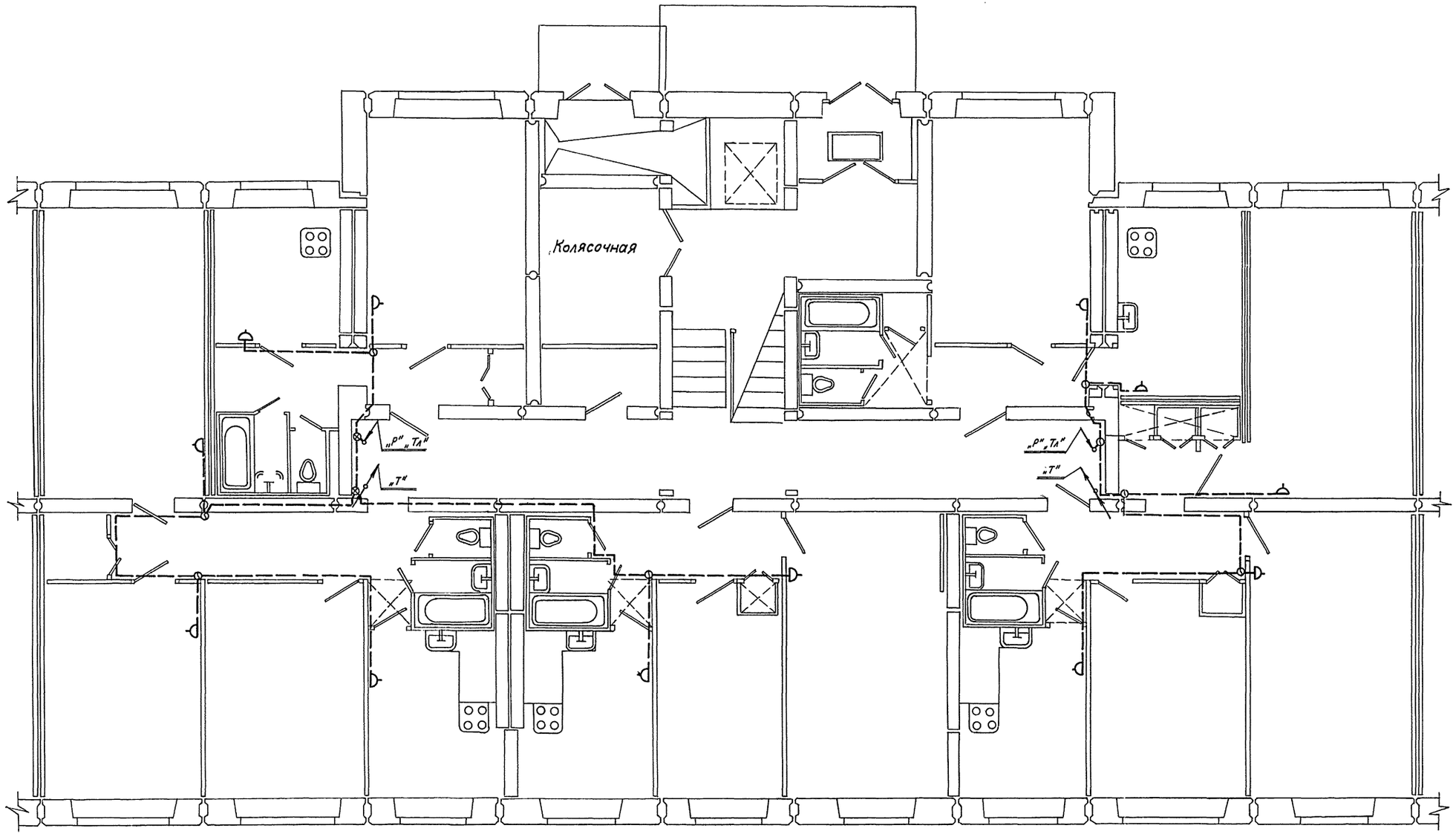

Гл. инж. пр-та	Фишман	Инженер О.В.	Ковалевская	Проверил	Фишман
Инженер	Соколов	" В.К.	Пикачев	Внесены изменения	
Разработал	Русаков	" Газ	Вольперт	Дата Рег. N Должн. Подпись	Фамилия
Гл. архит. пр-та		" Эл.	Бененсон		
		Гл. конст. маст.	Ильина		

ЛЕНПРОЕКТ

Гл. спец. ин-та	Волоцкой	Шифр: 6715/4
Электротехнический отдел.		Дата XII.1964г.
Нач. отдела	Волоцкой	

9-ЭТАЖНЫЙ СЕМИСЕКЦИОННЫЙ ЖИЛОЙ ДОМ НА 426 К-В Д/ЖСК	Схема радиотрансляционной сети на плане фронтальной секции 1го этажа	ПРОЕКТ ІЛг-606-7	ЛИСТ ТТР-1	1964

VI

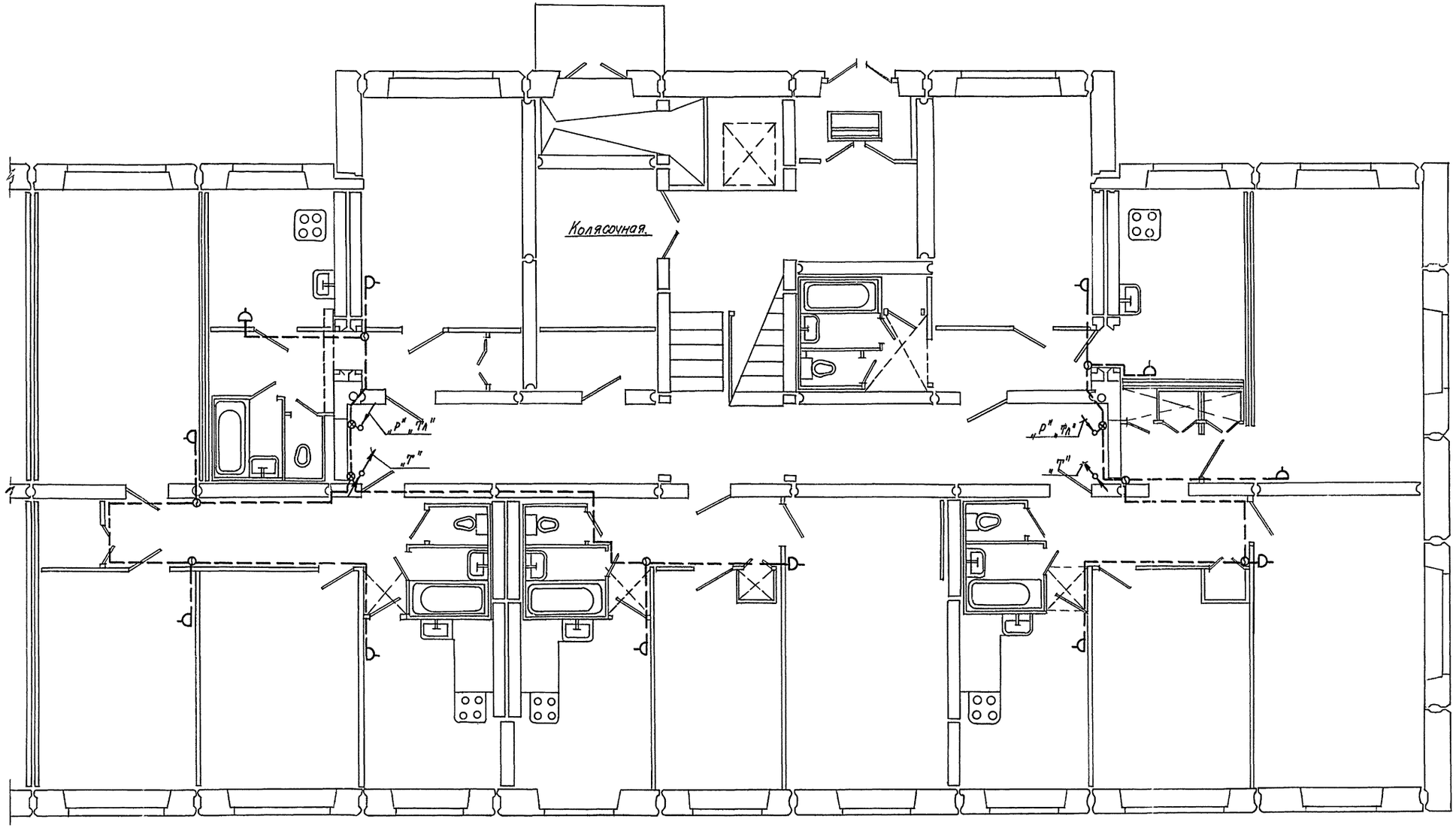

ЛЕНПРОЕКТ	Гл. инж. пр-та	Фишман	Гл. констр. маст.	Ильина
	Инженер	Соколов	Гип. инж. обор.	—
	Разработал	—	Инж. ОВ	Ковалевская
	Гл. арх. пр-та	Русаков	„ ВК	Лихачев
	Автоpы пр-та		„ ГАЗ	Вольперт
			„ эл.	Беленсон

Проверил Фишман

Внесены изменения

Дата	Рег. N	Должн.	Подпись	Фамилия

Согласовано.

Гл. инж. ин-та	Каплунов	
Гл. спец. ин-та	Волоцкой	
Электротехнический отдел		
Нач. отдела	Волоцкой	

Шифр 6715/т

Дата 1964 г.

9-ЭТАЖНЫЙ СЕМИСЕКЦИОННЫЙ ЖИЛОЙ ДОМ НА 426 К-В Д/ЖСК	Схема радиотрансляционной сети на на плане правой торцевой секции 1го этажа.	ПРОЕКТ 1Лг-606-7	ЛИСТ ТТР-2	1964

VI

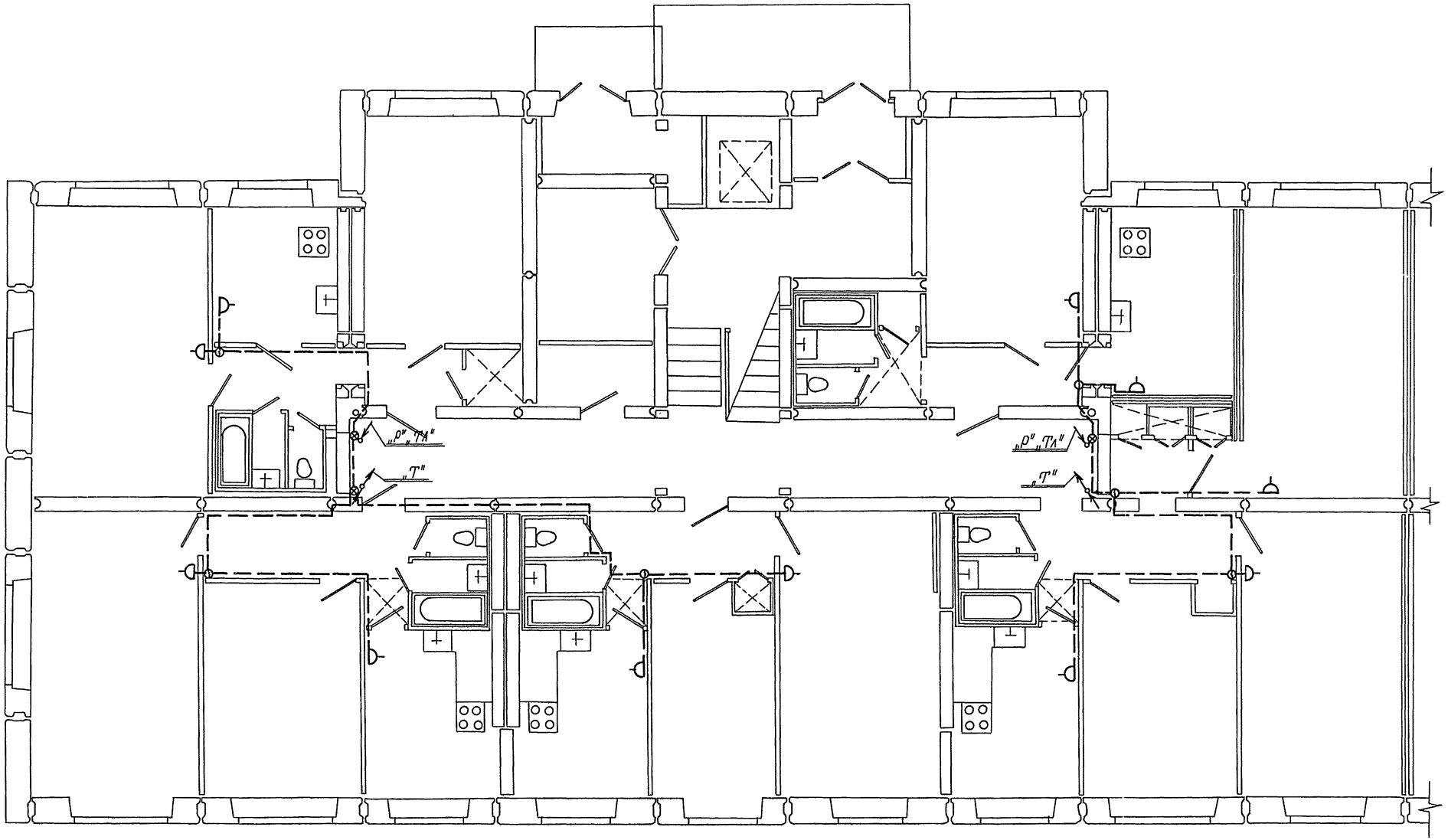
„Р" „ТЛ"
„Т"
„Р" „ТЛ"
„Т"

| | | |

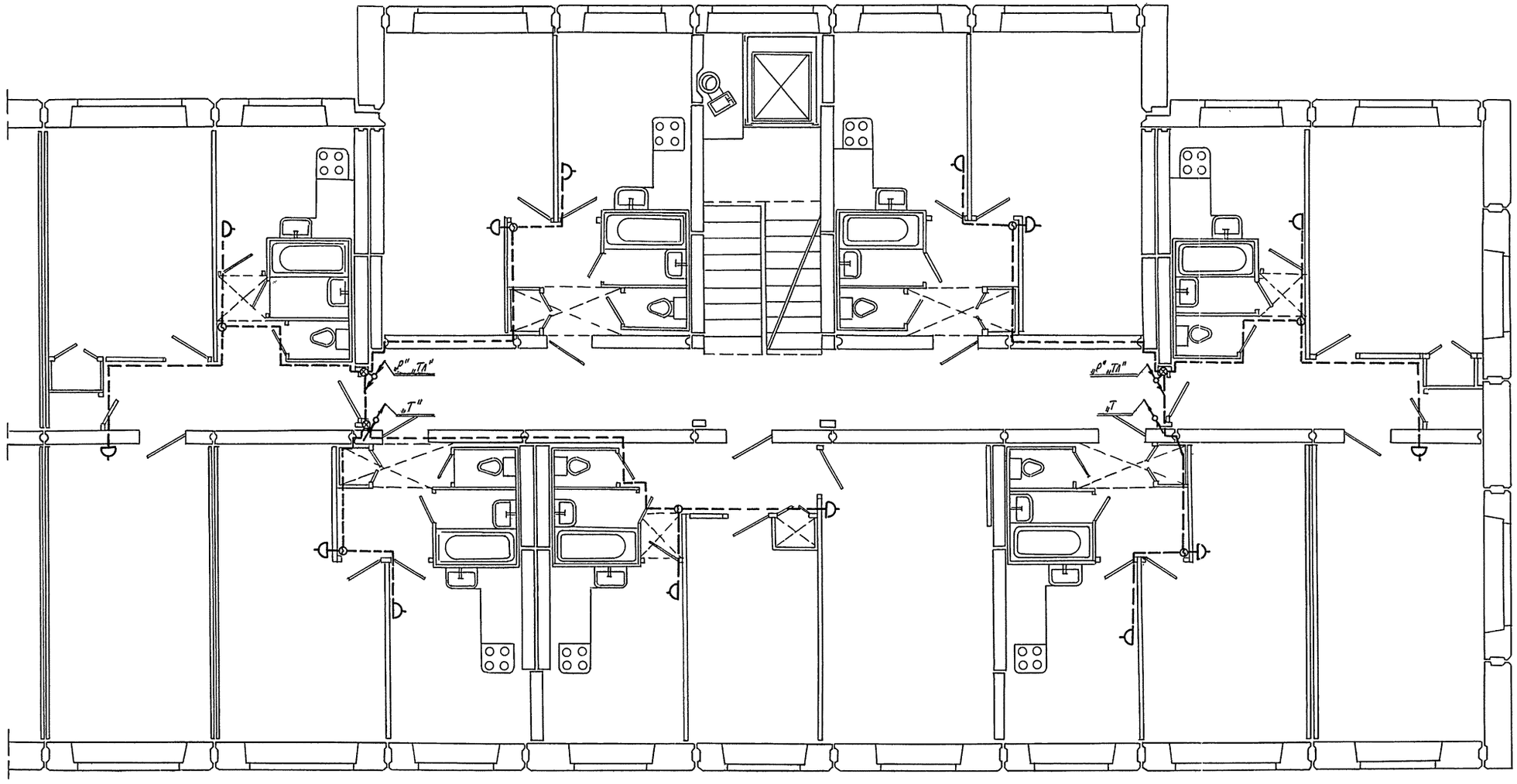

ЛЕНПРОЕКТ	Гл. инж. пр-та	Фишман	Согласовано	Гл. констр. маст.
	Инженер	Соколов		Инженер О.В.
	Разработал	Русаков		" В.К.
	Гл. арх. пр-та			" 2а3
				" 9л.
Шифр: 6715/т	Гл. спец. ин-та	Волоцкой		Ильина
Дата: 1964г	Электротехнический отдел			Ковалевская
	Нач. отдела	Волоцкой		Лихачев
				Вольдерт
				Бененсон
				Проверил Фишман
				Внесены изменения

9-ЭТАЖНЫЙ СЕМИСЕКЦИОННЫЙ ЖИЛОЙ ДОМ НА 426 КВ Д/ЖСК	Схема радиотрансляционной сети на плане торцевой секции 2, 3, 4, 5, 6, 7, 8 и 9 этажей.	ПРОЕКТ 1Лг-606-7	ЛИСТ ТТР-4	1964

VI

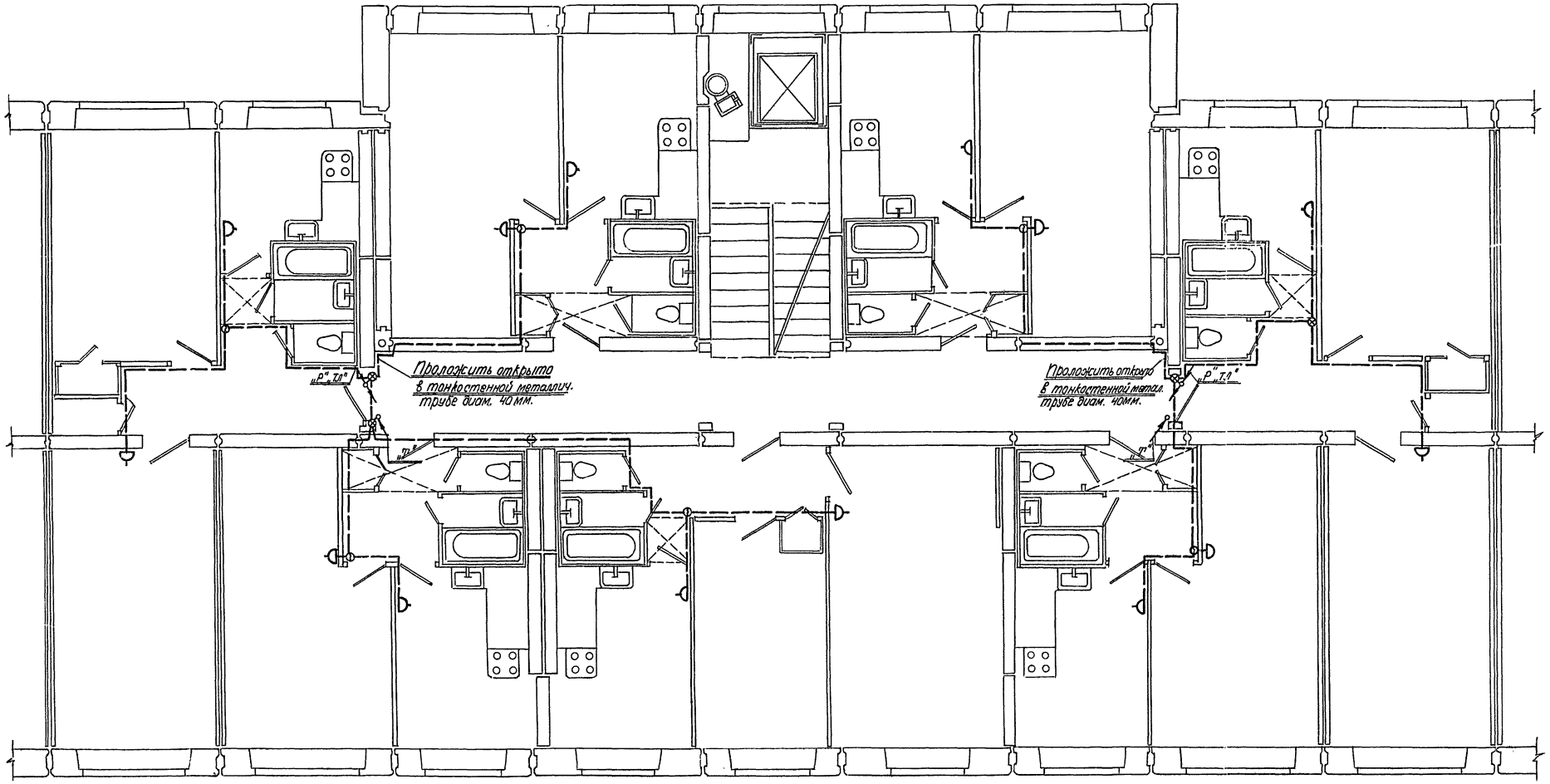

9-ЭТАЖНЫЙ СЕМИСЕКЦИОННЫЙ ЖИЛОЙ ДОМ НА 426 КВ Д/ЖСК	Схема радиотрансляционной на плане фронтальной секции 2,3,4,5,6,7,8 и 9го этажей.	ПРОЕКТ 1Лг-606-7	ЛИСТ ТТР-5	1964

VI

ЛЕНПРОЕКТ

Шифр: 6715/7

Дата: 1964г.

Гл. инж. пр-та Фишман
Инженер Соколов
Разработал Русаков
Гл. архит. пр-та
Гл. инж. пр-та
Инженер О.В.
" В.К.
" Газ
" Эл.
Гл. конст. маст. Ильина
Согласовано
Проверил Фишман
Внесены изменения
Дата Рогн Должн. Подпись Фамилия

Гл. ин-та Волоцкой
Зав. протезнический отдел
Нач. отдела Волоцкой

gost.e-ecolog.ru