МИНИСТЕРСТВО ЗДРАВООХРАНЕНИЯ СССР

МЕТОДИЧЕСКИЕ УКАЗАНИЯ ПО ИЗМЕРЕНИЮ КОНЦЕНТРАЦИЙ ВРЕДНЫХ ВЕЩЕСТВ В ВОЗДУХЕ РАБОЧЕЙ ЗОНЫ XXI

Москва — 1986

gost.e-ecolog.ru

Сборник методических указаний составлен методической секцией по промышленно-санитарной химии при Проблемной комиссии "Научные основы гигиены труда и профессиональной патологии".

Настоящие методические указания распространяются на измерение концентраций вредных веществ в воздухе рабочей зоны при санитарном контроле.

Редакционная коллегия: В.П.Якимова, Е.В.Нехорошева, Р.Н.Македонская, Г.А.Дьякова, В.Г.Овечкин

СОДЕРЖАНИЕ

Стр.

I. Методические указания по фотометрическому измерению концентрации алюминия оксида в воздухе 9

2. Методические указания по измерению концентраций изомеров аминофенилуксусной кислоты в воздухе методом потенциометрического титрования I5

3. Методические указания по фотометрическому измерению концентрации арсенопирита в воздухе I9

4. Методические указания по фотометрическому измерению концентрации бария фосфорнокислого двузамещенного в воздухе 25

5. Методические указания по хроматографическому измерению концентрации бензотриазола в воздухе 29

с применением газожидкостной хроматографии 29

с применением тонкослойкой хроматографии 35

6. Методические указания по ионометрическому измерению концентраций борной кислоты и борного ангидрида в воздухе . 40

7. Методические указания по фотометрическому измерению концентрации γ-бутиролактона в воздухе 47

8. Методические указания по фотометрическому измерению концентрации глутарового альдегида в воздухе 5I

9. Методические указания по газохроматографическому измерению концентраций диаллилфталата и диаллилизофталата в воздухе 56

I0. Методические указания по газохроматографическому измерению концентрации дибутиладипината в воздухе 6I

II. Методические указания по газохроматографическому измерению концентрации диметилвинилкарбинола (3-метил-I-бутен-

Стр.

-3-ола) в воздухе 66

12. Методические указания по газохроматографическому измерению концентрации диметилсульфата в воздухе 71

13. Методические указания по фотометрическому измерению концентраций диметилфенолов в воздухе 75

14. Методические указания по газохроматографическому измерению концентраций димеров аллена (1,3-диметиленциклобутана и 1,2-диметиленциклобутана) в воздухе 80

15. Методические указания по спектрофотометрическому измерению концентрации 2,4-динитроанилина в воздухе 84

16. Методические указания по фотометрическому измерению концентраций замасливателей "СИНТОКС-12" и "СИНТОКС-20М" в воздухе 88

17. Методические указания по фотометрическому измерению концентрации замасливателя "ТЕПРЭМ-6" в воздухе 93

18. Методические указания по хроматографическому измерению концентрации ленацила в воздухе 97

19. Методические указания по фотометрическому измерению концентрации люминофора К-77 в воздухе 103

20. Методические указания по газохроматографическому измерению концентрации мезитилена в воздухе 108

21. Методические указания по газохроматографическому измерению концентраций О-1-ментена, О-1,4-ментадиена и О-цимола в воздухе 113

22. Методические указания по газохроматографическому измерению концентраций метилацетилен-аллиновой фракции в воздухе 119

23. Методические указания по фотометрическому измерению концентраций меркаптанов в воздухе I23

24. Методические указания по измерению концентрации натрия сульфата в воздухе методом атомно-абсорбционной спектрофотометрии I34

25. Методические указания по полярографическому измерению концентрации пара-нитробензойной кислоты в воздухе . . I39

26. Методические указания по хроматографическому измерению концентрации оксамата в воздухе I44

27. Методические указания по фотометрическому измерению концентраций 4-оксо-2,2,6,6-тетраметилпиперидина и 4-амино-2,2,6,6-тетраметилпиперидина в воздухе I5I

28. Методические указания по фотометрическому измерению концентраций пенообразователей ШПК-30 и КЧНР в воздухе . I56

29. Методические указания по фотометрическому измерению концентрации полидазона в воздухе I63

30. Методические указания по измерению концентрации свинца в воздухе методом атомно-абсорбционной спектрофотометрии I68

3I. Методические указания по газохроматографическому измерению концентрации сероуглерода в воздухе I72

32. Методические указания по газохроматографическому измерению концентрации сольвент-нафта в воздухе I77

33. Методические указания по газохроматографическому измерению концентраций летучих компонентов, выделяющихся из смазочно-охлаждающих жидкостей (СОЖ) "КАРБАМОЛ СI" и "КАРБАМОЛ ЭI" (метанола, ацетона, этанола, н-бутанола, втор-

Стр.

бутанола, гексана) 181

34. Методические указания по газохроматографическому измерению концентраций летучих компонентов, выделяющихся из СОЖ "ЭМБОЛ" и "ОСМ-4" (н-пентана, 2- и 3-метилгексана, 3-метилпентана, н-гексана, н-гептана; 1,1,2-трихлорэтана) 188

35. Методические указания по газохроматографическому измерению концентрации сульфолана в воздухе 196

36. Методические указания по газохроматографическому измерению концентраций изомеров тетрахлорбутана в воздухе 201

37. Методические указания по газохроматографическому измерению концентрации тетрафторэтилфенилового эфира "ФЕНТАЛЕНА-14) в воздухе 207

38. Методические указания по газохроматографическому измерению концентрации 1-тетрафторэтокси- 2,4-динитробензола в воздухе 211

39. Методические указания по хроматографическому измерению концентрации тиазона в воздухе 215

40. Методические указания по спектрофотометрическому измерению концентрации тиоацилланилида в воздухе 220

41. Методические указания по газохроматографическому измерению концентраций 1,4-бис (трихлорметил) бензола (гексахлорпараксилола) и 1,3-бис (трихлорметил) бензола (гексахлорметаксилола) в воздухе 224

42. Методические указания по газохроматографическому измерению концентрации 1,1,1-трихлорэтана (метилхлороформа) в воздухе 229

43. Методические указания по фотометрическому измере-

Стр.

ние концентраций удобрений сульфо-аммиачного и аммиачно-карбамидного в воздухе 233

44. Методические указания по фотометрическому измерению концентраций п-фенилен-бис-5(6)-аминобензимидазолила (М-8) в воздухе 238

45. Методические указания по фотометрическому измерению концентрации фенилизоцианата в воздухе 243

46. Методические указания по газохроматографическому измерению концентраций фенола и анилина в воздухе 248

47. Методические указания по хроматографическому измерению концентрации фитона (картоцида) в воздухе 253

48. Методические указания по спектрофотометрическому измерению концентрации фталоцианина меди в воздухе . . . 258

49. Методические указания по газохроматографическому измерению концентраций фталофоса и хлорметилфталимида в воздухе 262

50. Методические указания по кондуктометрическому измерению концентраций солей фтористоводородной кислоты в воздухе 269

51. Методические указания по измерению концентрации п-хлорфенола в воздухе

с применением газожидкостной хроматографии 276

фотометрическим методом 279

52. Методические указания по спектрофотометрическому измерению концентраций цефалоспориновых антибиотиков (цефалексина и цефалотина) в воздухе 283

Стр.

53. Методические указания по фотометрическому измерению концентраций цианистого водорода и акрилонитрила в воздухе. 288

54. Методические указанияя по газохроматографическому измерению концентраций четыреххлористого углерода, тетрахлорэтилена (перхлорэтилен) и тетрахлорэтана в воздухе. . . 298

55. Методические указания по газохроматографическому измерению концентраций 2-этил-2-гексеналя, 2-этилгексаналя и бутилбутирата в воздухе. 304

56. Методические указания по газохроматографическому измерению концентрации 2-этилгексилакрилата в воздухе. . . 312

57. Методические указания по газохроматографическому измерению концентраций этиленгликоля и метанола в воздухе .317

58. Методические указания по ионометрическому измерению концентраций фтористого водорода в воздухе. 322

Приложение I. Приведение объема исследуемого воздуха к температуре 20°С и давлению 760 мм рт.ст.. 331

Приложение 2. Таблица коэффициентов для различных температур и давления. 332

Приложение 3. Список институтов, представивших методические указания. 333

Указатель определяемых веществ. 338

Приложение 4. Вещества, определяемые по ранее утвержденным и опубликованным Методическим указаниям. 340

УТВЕРЖДАЮ

Заместитель Главного
государственного
санитарного врача СССР
А.И.ЗАЙЧЕНКО
«5» [illegible] 1986 г.
№ 3963-86

МЕТОДИЧЕСКИЕ УКАЗАНИЯ
ПО ГАЗОХРОМАТОГРАФИЧЕСКОМУ ИЗМЕРЕНИЮ КОНЦЕНТРАЦИЙ О-I-МЕНТЕНА, О-I,4-МЕНТАДИЕНА, О-ЦИМОЛА В ВОЗДУХЕ РАБОЧЕЙ ЗОНЫ

Таблица II

Физические свойства компонентов

Компоненты	Структурная формула	М.м.	Температура кипения, °С	Концентрация насыщ. пара при 20 °С, мг/л	Растворимость	Агрегатное состояние в воздухе
О-I-ментен	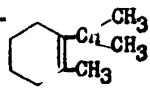	138	59 при 13 мм рт.ст.	9,3	хорошо растворим в орг. растворителях, т.р. в воде	пары
О-I,4-ментадиен	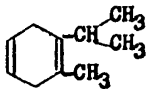	136	69 при 13 мм рт.ст.	5,8	-"-	-"-
О-цимол	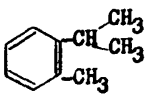	134	69 при 13 мм рт.ст. 178 при 760 мм рт.ст.	5,9	-"-	-"-

I. Характеристика метода

Определение основано на использовании газожидкостной хроматографии с детектором ионизации в пламени.

Отбор проб проводится с концентрированием в четыреххлористый углерод.

Предел измерения – 0,012 мкг в анализируемом объеме раствора.

Предел измерения в воздухе О-I-ментена – I5 мг/м^3 (при отборе 4 л воздуха), О-I,4-ментадиена и О-цимола – 4 мг/м^3 (при отборе I5 л воздуха).

Диапазон измеряемых концентраций в воздухе О-I-ментена от I5 до I00 мг/м^3, О-I,4-ментадиена и О-цимола от 4 до 60 мг/м^3.

Определению не мешают толуол и изопропиловый спирт.

Граница суммарной погрешности измерения не превышает ±8%.

Ориентировочный безопасный уровень воздействия (ОБУВ) в воздухе О-I-ментена – 30 мг/м^3, О-I,4-ментадиена – 8 мг/м^3, О-цимола – не установлен.

2. Реактивы, растворы и материалы

О-I-ментен, О,I,4-ментадиен, О-цимол, хч.

Хлороформ, ГОСТ 2I5–74, хч.

Углерод четыреххлористый, ГОСТ 20228–74, хч.

Этиловый спирт для хроматографии, ТУ 6-09-I7I0–77, хч.

Калия гидроокись, ТУ 6-09-50-2323–77, чда.

Целит 545, фракция 80–I00 меш.

Полиэтиленгликоль 20000 (ПЭГ 20М).

Газообразные водород, ГОСТ 3022–70, аргон, ГОСТ I0I57–79, воздух, ГОСТ II882–73, в баллонах с редукторами.

Основные стандартные растворы индивидуальных веществ: О-1-ментена, О-1,4-ментадиена и О-цимола. В мерную колбу вместимостью 25 мл наливают 7-10 мл четыреххлористого углерода, колбу взвешивают, вносят 1 каплю вещества и вновь взвешивают. Содержимое колбы доводят до метки четыреххлористым углеродом и рассчитывают содержание вещества в 1 мл раствора.

Стандартные растворы, содержащие смесь О-1 ментена, О-1,4-ментадиена и О-цимола в концентрации 0,08, 0,06, 0,04, 0,02 и 0,01 мг каждого вещества в 1 мл раствора, готовят путем внесения в мерные колбы рассчитанных объемов основных стандартных растворов трех веществ и доведения объемов до метки четыреххлористым углеродом.

3. Посуда и приборы

Хроматограф с пламенно-ионизационным детектором.

Колонка из нержавеющей стали, длиной 1 м, диаметром 3 мм.

Поглотительные приборы с пористой пластинкой № 2.

Микрошприц МШ-10, ГОСТ 8043-74.

Колбы мерные, ГОСТ 1770-74, вместимостью 100 мл.

Пипетки, ГОСТ 20292-74, вместимостью 1, 5 и 10 мл.

Пробирки с притертыми пробками, вместимостью 5 мл.

Секундомер, ГОСТ 5072-79.

Лупа измерительная, ГОСТ 8309-75.

Линейка измерительная, ГОСТ 427-75.

Баня водяная.

Испаритель роторный, ИР-1, ТУ 25-11-917-74.

4. Проведение измерения

Условия отбора проб воздуха

Воздух со скоростью 0,5 л/мин аспирируют через поглотительный прибор с пористой пластинкой, заполненный 5 мл четыреххлористого углерода, охлаждаемый водой со льдом. Для определения 0,5 ОБУВ 0-I-ментена следует отобрать 4 л воздуха, 0-I,4-ментадиена - I5 л воздуха.

Пробы устойчивы в условиях хранения при температуре +4 °С в течение 24 часов.

Условия анализа

Приготовление насадки для хроматографической колонки.

Целит 545 заливают в круглодонной колбе раствором гидроокиси калия (20% от массы твердого носителя) в этиловом спирте. Растворитель отгоняют под вакуумом на водяной бане с использованием роторного испарителя. Затем носитель заливают раствором ПЭГ 20М (в количестве 5% от массы твердого носителя) в хлороформе. Хлороформ берется в таком количестве, чтобы раствор покрывал всю поверхность твердого носителя. Растворитель отгоняют под вакуумом на водяной бане с использованием роторного испарителя. Колонку равномерно заполняют с помощью вакуума подготовленной насадкой и кондиционируют при 200 °С в течение 5-6 часов в токе газа-носителя.

По окончании отбора пробы I мкл поглотительного раствора вводят через самоуплотняющуюся мембрану в испаритель хроматографа.

Условия хроматографирования

Температура колонки	I50 °С
Температура испарителя	200 °С

Скорость потока газа-носителя - аргона	I5 мл/мин
Скорость потока водорода	30 мл/мин
Скорость потока воздуха	300 мл/мин
Скорость движения диаграммной ленты	I800 мм/час
Объем вводимой пробы	I мкл
Продолжительность анализа	2 мин 20 сек

Таблица I2

Характеристика удерживания компонентов анализируемой смеси

Название вещества	Время удерживания	Относительное время удерживания
О-I-ментен	I мин I0 сек	0,6I
О-I,4-ментадиен	I мин 35 сек	0,90
О-цимол	I мин 55 сек	I,00

Количественный анализ проводят методом абсолютной калибровки. Для построения градуировочных кривых в испаритель хроматографа вводят по I мкл стандартных растворов, содержащих О-I-ментен, О-I,4-ментадиен и О-цимол в четыреххлористом углероде в концентрациях 0,0I-0,08 мг каждого вещества в I мл раствора. Условия хроматографирования стандартных растворов и раствора пробы должны быть одинаковыми. По средним результатам анализа растворов пяти шкал стандартов строят графики зависимости площади пика каждого вещества от его содержания в хроматографируемом объеме раствора.

Концентрацию веществ в воздухе (С) вычисляют по формуле:

$$C = \frac{a \cdot V_I}{V \cdot V_{20}} \quad мг/м^3,$$

где a – количество вещества, найденное по графику в анализируемом объеме раствора пробы, мкг;

V_I – общий объем раствора пробы, мл;

V – объем пробы, взятый для анализа, мл;

V_{20} – объем воздуха, отобранный для анализа и приведенный к температуре 20 °С и давлению 760 мм рт.ст. по формуле (приложение I), л.

Приложение I

Приведение объема воздуха к температуре 20 °С и давлению 760 мм рт.ст. проводят по следующей формуле:

$$V_{20} = \frac{V_t (273 + 20) \cdot P}{(273 + t^\circ) \cdot 101{,}33},$$

где V_t - объем воздуха, отобранный для анализа, л;

P - барометрическое давление, кПа (101,33 кПа = 760 мм рт.ст.);

t° - температура воздуха в месте отбора пробы, °С.

Для удобства расчета V_{20} следует пользоваться таблицей коэффициентов (приложение 2). Для приведения объема воздуха к температуре 20 °С и давлению 760 мм рт.ст. надо умножить V_t на соответствующий коэффициент.

Коэффициент К для приведения объема воздуха к стандартным условиям

°С	Давление Р, кПа/мм рт.ст.									
	97,33/730	97,86/734	98,4/738	98,93/742	99,46/746	100/750	100,53/754	101,06/758	101,33/760	101,86/764
-30	1,1582	1,1646	1,1709	1,1772	1,1836	1,1899	1,1963	1,2026	1,2058	1,2122
-26	1,1393	1,1456	1,1519	1,1581	1,1644	1,1705	1,1768	1,1831	1,1862	1,1925
-22	1,1212	1,1274	1,1336	1,1396	1,1458	1,1519	1,1581	1,1643	1,1673	1,1735
-18	1,1036	1,1097	1,1158	1,1218	1,1278	1,1338	1,1399	1,1400	1,1490	1,1551
-14	1,0866	1,0926	1,0986	1,1045	1,1105	1,1164	1,1224	1,1284	1,1313	1,1373
-10	1,0701	1,0760	1,0819	1,0877	1,0986	1,0994	1,1053	1,1112	1,1141	1,1200
-6	1,0540	1,0599	1,0657	1,0714	1,0772	1,0829	1,0887	1,0945	1,0974	1,1032
-2	1,0385	1,0442	1,0499	1,0556	1,0613	1,0669	1,0726	1,0784	1,0812	1,0869
0	1,0309	1,0366	1,0423	1,0477	1,0535	1,0591	1,0648	1,0705	1,0733	1,0789
+2	1,0234	1,0291	1,0347	1,0402	1,0459	1,0514	1,0571	1,0627	1,0655	1,0712
+6	1,0087	1,0143	1,0198	1,0253	1,0309	1,0363	1,0419	1,0475	1,0502	1,0557
+10	0,9944	0,9999	1,0054	1,0108	1,0162	1,0216	1,0272	1,0326	1,0353	1,0407
+14	0,9806	0,9860	0,9914	0,9967	1,0027	1,0074	1,0128	1,0183	1,0209	1,0263
+18	0,9671	0,9725	0,9778	0,9880	0,9884	0,9936	0,9989	1,0043	1,0069	1,0122
+20	0,9605	0,9658	0,9711	0,9783	0,9816	0,9868	0,9921	0,9974	1,0000	1,0053
+22	0,9539	0,9592	0,9645	0,9696	0,9749	0,9800	0,9853	0,9906	0,9932	0,9985
+24	0,9475	0,9527	0,9579	0,9631	0,9683	0,9735	0,9787	0,9839	0,9865	0,9917
+26	0,9412	0,9464	0,9516	0,9566	0,9618	0,9669	0,9721	0,9773	0,9799	0,9851
+28	0,9349	0,9401	0,9453	0,9503	0,9655	0,9605	0,9657	0,9708	0,9734	0,9785
+30	0,9288	0,9339	0,9391	0,9440	0,9432	0,9542	0,9594	0,9645	0,9670	0,9723
+34	0,9167	0,9218	0,9268	0,9318	0,9368	0,9418	0,9468	0,9519	0,9544	0,9595
+38	0,9049	0,9099	0,9149	0,9198	0,9248	0,9297	0,9347	0,9397	0,9421	0,9471

Приложение 3

Перечень институтов,

предоставивших методические указания по измерению концентраций вредных веществ в воздухе

№ п/п	Методические указания	Учреждение, предоставившее методические указания
1	2	3
1.	Фотометрическое определение алюминия оксида	НИИ гигиены труда и профзаболеваний, г.Ленинград
2.	Потенциометрическое определение аминофенилуксусной кислоты	ВНИИ прикладной биохимии, г.Рига
3.	Фотометрическое определение арсенопирита	НИИ гигиены труда и профзаболеваний, г.Свердловск
4.	Фотометрическое определение бария фосфорнокислого двузамещенного	ВНИИ люминофоров, г.Ставрополь
5.	Определение бензотриазола	
	газохроматографическое	Киевский филиал ГосНИИХЛОРПРОЕКТ, г.Киев
	хроматографическое	НИИ гигиены труда и профзаболеваний, г.Киев
6.	Мономерическое определение борной кислоты и борного ангидрида	НИИ гигиены труда и профзаболеваний, г.Ленинград
7.	Фотометрическое определение γ-бутиролактона	НИИ гигиены труда и профзаболеваний, г.Горький
8.	Фотометрическое определение глутарового альдегида	ВНИИ мономеров, г.Тула
9.	Газохроматографическое определение диаллилфталата и диаллилизофталата	НИИ гигиены труда и профзаболеваний АМН СССР, г.Москва
10.	Газохроматографическое определение дибутиладипината	ВНИТИ гербицидов и регуляторов роста растений, г.Уфа
11.	Газохроматографическое определение диметилвинилкарбинола	ВНИИНЕФТЕХИМ, г.Ленинград

I	2	3
I2.	Газохроматографическое определение диметилсульфата	НИИ гигиены труда и профзаболеваний АМН СССР, г.Москва
I3.	Фотометрическое определение диметилфеноксов	НИИНЕФТЕХИМ, г.Уфа
I4.	Газохроматографическое определение димеров аллена	НИИ гигиены труда и профзаболеваний АМН СССР, г.Москва
I5.	Спектрофотометрическое определение 2,4-динитроанилина	НИИ гигиены труда и профзаболеваний, г.Харьков
I6.	Фотометрическое определение замасливателей "СИНТОКС-I2" и "СИНТОКС-20М"	ВНИИ синтетических волокон, г.Калинин
I7.	Фотометрическое определение замасливателя "ТЕПРЭМ-6"	ВНИИ синтетических волокон, г.Калинин
I8.	Хроматографическое определение ленацила	ВНИТИ гербицидов и регуляторов роста растений, г.Уфа
I9.	Фотометрическое определение люминофора К-77	ВНИИ люминофоров, г.Ставрополь
20.	Газохроматографическое определение мезитилена	НИИНЕФТЕХИМ, г.Уфа
2I.	Газохроматографическое определение О-I-ментена, О-I,4-ментадиена, О-цимола	Белорусский НИ санитарно-гигиенический институт, г.Минск
22.	Газохроматографическое определение метилацетилен-алленовой фракции	НИИ гигиены труда и профзаболеваний АМН СССР, г.Москва
23.	Фотометрическое определение меркаптанов метод А метод Б	НИИ гигиены труда и профзаболеваний, г.Ангарск, г.Ленинград
24.	Определение натрия сульфата методом атомно-абсорбционной спектрофотометрии	Медицинский институт, г.Ростов-на-Дону
25.	Полярографическое определение п-нитробензойной кислоты	Медицинский институт, г.Ростов-на-Дону

I	2	3
26.	Газохроматографическое определение оксамата	ВНИИХСЗР, г.Москва
27.	Фотометрическое определение 4-окоо-2,2,6,6-тетраметилпиперидина и 4-амино-2,2,6,6-тетраметилпиперидина	Медицинский институт, г.Караганда
28.	Фотометрическое определение пенообразователей ШК-30 и КЧНР	Медицинский институт, г.Караганда
29.	Фотометрическое определение полидазола	Медицинский институт, г.Львов
30.	Определение свинца методом атомно-абсорбционной спектрофотометрии	Медицинский институт, г.Рига
31.	Газохроматографическое определение сероуглерода	ВЦНИИОТ ВЦСПС, г.Москва
32.	Газохроматографическое определение сольвента-нафта	НИИ гигиены труда и профзаболеваний АМН СССР, г.Москва
33.	Газохроматографическое определение летучих компонентов, выделяющихся из СОЖ "Карбамол СИ" и "Карбамол ЭИ"	-"-
34.	Газохроматографическое определение летучих компонентов, выделяющихся из СОЖ "Эмбол" и "ОСМ-4"	-"-
35.	Газохроматографическое определение сульфодана	НИИ гигиены труда и профзаболеваний, г.Уфа
36.	Газохроматографическое определение тетрахлорбутана изомеров	Армянский НИИ общей гигиены и профзаболеваний, г.Ереван
37.	Газохроматографическое определение тетрафторэтилфенилового эфира (Фенталена-I4)	НИИ гигиены труда и профзаболеваний АМН СССР, г.Москва
38.	Газохроматографическое определение I-тетрафторэтокси-2,4-динитробензола	-"-
39.	Хроматографическое определение тиазона	Грузинский НИИ гигиены труда и профзаболеваний, г.Тбилиси

I	2	3
40.	Спектрофотометрическое определение тиоацилланилида	Медицинский институт, г.Караганда
41.	Газохроматографическое определение I,4- и I,3-бис(трихлорметил) бензола	НИИ гигиены труда и профзаболеваний АМН СССР, г.Москва
42.	Газохроматографическое определение I,I,I-трихлорэтана (метилхлороформа)	ВНИИОТ ВЦСПС, г.Ленинград
43.	Фотометрическое определение удобрений сульфо-аммиачного и аммиачно-карбамидного	Узбекский НИИ гигиены, санитарии и профзаболеваний, г.Ташкент
44.	Фотометрическое определение п-фенилен-бис-5(6)-аминобензимидазола	Медицинский институт, г.Ростов-на-Дону
45.	Фотометрическое определение фенилизоцианата	НИИ гигиены труда и профзаболеваний, г.Донецк
46.	Газохроматографическое определение фенола и анилина	ВНИИОТ ВЦСПС, г.Ленинград
47.	Хроматографическое определение фитона	ВНИИХСЗР, г.Москва
48.	Спектрофотометрическое определение фталоцианина меди	НИИ органических полупродуктов и красителей, г.Москва
49.	Газохроматографическое определение фталофоса и хлорметилфталимида	ВНИИХСЗР, г.Москва
50.	Ионометрическое определение солей фтористоводородной кислоты	НИИ гигиены труда и профзаболеваний, г.Ленинград ВНИИ ОТ ВЦСПС, г.Ленинград
51.	Определение п-хлорфенола газохроматографическое	НИИ гигиены труда и профзаболеваний АМН СССР, г.Москва
	фотометрическое	ВНИИГИНТОКС, г.Киев, НИИХИМФОТОПРОЕКТ, г.Москва

I	2	3
52.	Спектрофотометрическое определение цефалоспориновых антибиотиков	ВНИИ антибиотиков, г.Москва
53.	Фотометрическое определение цианистого водорода и акрилонитрила	ВНИИОТ ВЦСПС, г.Ленинград
54.	Газохроматографическое определение четыреххлористого углерода, тетрахлорэтилена (перхлорэтилена) и тетрахлорэтана	ВЦНИИОТ ВЦСПС, г.Москва
55.	Газохроматографическое определение 2-этил-2-гексеналя, 2-этилгексаналя и бутилбутирата	ВНИИНЕХТЕХИМ, г.Ленинград
56.	Газохроматографическое определение 2-этилгексилакрилата	НИИ гигиены труда и профзаболеваний, г.Горький
57.	Газохроматографическое определение этиленгликоля и метанола	Белорусский НИ санитарно-гигиенический институт, г.Минск
58.	Ионометрическое определение фтористого водорода	НИУИФ НПО "Минудобрения" и ВЦНИИОТ ВЦСПС, г.Москва; ВНИИОТ ВЦСПС, г.Ленинград

Указатель определяемых веществ

Акрилонитрил 288
Алкинилия оксид 9
4-амино-2,2,6,6-тетраметил-
пиперидин I5I
Аминофенилуксусная кислота I5
Анилин 248
Ароенопирит I9
Ацетон см.СОК "Карбамол СI"
Барий фосфорнокислый двуза-
мещенный 25
Бензотриазол 29
Борная кислота 40
Борный ангидрид 40
Бутанол см.СОК "Карбамол"
Бутилбутират 304
Γ-Бутиролактон 47
Гексан см.СОК "Карбамол"
Гексахлор-м(п)-ксилол 224
Гексикур см.Ленацил
Гептан см.СОК "ОСМ-4"
Глутаровый альдегид 5I
Дазомет см.Тиазон
Диаллилизофталат 56
Диаллилфталат 56
Дибутиладипинат 6I
Диметилвинилкарбинол 66
I,2-Диметилциклобутан
см.Димеры аллена
Диметилсульфат 7I
Диметилфеноны 75
Димеры аллена 80
2,4-Динитроанилин 84
Замасливатели
Синтокс-I2 88
Тепрем-6 93
Иттрия окись I03
Картоцид см.Фитон
Ленацил 97
Люминофор К-77 I03
Мезитилен I08
О-I,4-Ментадиен II3
О-I-Ментен II3
Метанол 3I7, I8I
Метилацетилен II9
Метилацетилен-алленовая
фракция II9
3-Метилгексан см.СОК"ОСМ-4"
3-Метилпентан см.СОК"Эмбол"
Меркаптаны I23
Метилхлороформ см.I,I,I-
Трихлорэтан
Натрия сульфат I34

п-Нитробензойная кислота 139
Оксамат 144
4-Оксо-2,2,6,6-тетраметилпиперидин 151
Пенообразователи 156
Пентан см.СОЖ ОСМ-4
Перхлорэтилен 298
Полидазол 163
Свинец 168
Сероуглерод 172
Сольвент-нафта 177
СОЖ, определение приоритетных компонентов при использовании
СОЖ "Карбамол СІ, ЭІ" 181
СОЖ "Эмбол", "ОСМ-4" 188
Сульфолан 196
Тетрафторэтилфениловый эфир 207
Тетрафторэтокси-2,4-динитробензол 211
Тетрахлорбутана изомеры 201
Тетрахлорэтан 298
Тетрахлорэтилен 298
Тиазон 215
Тиоацетанилид 220
1,4(1,3)-бис(трихлорметил)бензол 224
1,1,1-Трихлорэтан 229
1,1,2-Трихлорэтан см.СОЖ "Эмбол"
Углерод четыреххлористый 298
Удобрения сульфо-аммиачное и аммиачно-карбамидное 233
п-Фенилен-бис-5(6)-аминобензимидазолина (М-8) 238
п-Фенилизоцианат 243
Фенол 248
Фентален-І4 207
Фитон 253
Фталоцианин меди 258
Фталофос 262
Фтористоводородной кислоты соли 269; фтористый водород 322
Хлорметилфталимид 262
п-Хлорфенол 276
Цефалоспориновые антибиотики (цефалексин, цефалотин) 283
Цианистый водород 288
о-Цимол 113
Этанол см.СОЖ "Карбамол СІ"
2-Этилгексаналь 304
2-Этил-2-гексеналь 304
2-Этилгексилакрилат 312
Этиленгликоль 317

Приложение 4.

Вещества, определяемые по ранее утвержденным и опубликованным Методическим Указаниям

Наименование вещества	Опубликованные Методические Указания
I	2
Обожженная керамика	МУ на гравиметрическое определение пыли в воздухе рабочей зоны и в системах вентиляционных установок. М.,1981, с.235 /переизданный сборник МУ вып. I-5/.
Асбестоцемент неокрашенный и цветной при содержании в них двуокиси марганца не более 5%, окиси хрома не более 7%, окиси железа не более 10%.	
Сополимер винилиденхлорида и акрилонитрила /СВН-80А/, ТУ 6-01-2-439-76.	
Сополимер винилиденхлорида, акрилонитрила, метилметакрилата /ВНМ-16/, ТУ 6-01-2-483-77.	- " -
Полимер метилметакрилата М-90.	- " -
Тетраборид кремния.	- " -
Полиалканимид АН-Ш /I,2-додекаметиленпирромелит/.	- " -
Коллоидный раствор кремниевой кислоты и его смесь с плавленным кварцем /по сухому остатку/.	- " -
Смесь циркона с коллоидным раствором кремниевой кислоты /по сухому остатку/.	- " -
Цеолиты /природные и искусственные/.	- " -
Спек боксита и нефелина.	- " -
Спек низкокремнистых бокситов.	- " -
Стеклокристаллический цемент.	МУ на фотометрическое определение свинца в воздухе, вып. 15. М., 1979, с.112.
Свинцово-оловянные припои /сурьмянистые и бессурьмянистые/ /по свинцу/.	

I	2
Свинцово-кадмиевый припой.	МУ на фотометрическое определение свинца в воздухе, вып. I5. М., I979, с. II2.
Стеклоэмаль.	
Сополимер бутилметакрилата и метакриловой кислоты /БМК-5/, ТУ 6-0I-26-75	МУ на гравиметрическое определение пыли в воздухе рабочей зоны и в системах вентиляционных установок. М.,I98I,
Сополимер винилхлорида и винилацетата /А-I5-Л/, ТУ 6-0I-77-93-73.	
Сополимер винилхлорида, винилацетата и малеиновой кислоты /А-I5 Кр/, ТУ 24-79-I-7I.	с.235 /переизданный сборник МУ № I-5/.
Сополимер метакриловой кислоты и метилметакрилата /М-I4 ВВ/, ТУ 6-0I-I0-70-76.	- " -

Л-56590 от 24.06.61 п.л. 2,5 Зак. №542 Тир 250
Типография Министерства здравоохранения СССР

gost.e-ecolog.ru