ТИПОВОЙ ПРОЕКТ

503-5-10.85

ПРОИЗВОДСТВЕННО-СКЛАДСКОЙ КОРПУС ГРУЗОВОЙ АВТОСТАНЦИИ НА 250 т ПЕРЕРАБОТКИ ГРУЗОВ В СУТКИ

Чертежи задания заводу-изготовителю на автоматизацию

Нф 1254/04
цена 0-42

				Привязан	
Инв. №					

gost.e-ecolog.ru

ТИПОВОЙ ПРОЕКТ

503-5-10.85

ПРОИЗВОДСТВЕННО-СКЛАДСКОЙ КОРПУС ГРУЗОВОЙ АВТОСТАНЦИИ НА 250 т ПЕРЕРАБОТКИ ГРУЗОВ В СУТКИ

АЛЬБОМ IV

Состав проекта:

Альбом I – Технологические чертежи. Архитектурные решения. Конструкции железобетонные и металлические. Отопление и вентиляция, внутренний водопровод и канализация
Альбом II – Чертежи строительных изделий
Альбом III – Электрооборудование, устройства связи и сигнализации, автоматизация производства
Альбом IV – Чертежи задания заводу-изготовителю на автоматизацию
Альбом V – Спецификация оборудования
Альбом VI – Ведомости потребности в материалах
Альбом VII – Сметная документация

Разработан
Воронежским Филиалом „Гипроавтотранс"

Главный инженер В.П.Шатов
Главный инженер проектов В.И.Якименко

Утвержден и введен в действие
Минавтотрансом РСФСР
Протокол № 27 от 15.05. 1984 г.

Привязан.

Инв. №

Марка-лист	Наименование чертежа	Номер страницы альбома	Примечание
АПИ-1	Перечень чертежей марки „АПИ"	2	
	Задание предприятию-изготовителю „Минэлектротех прома"		
АПИ-2	Щит приточной системы П1(П2, П3).	3	
	Технические данные аппаратов		
АПИ-3	Щит приточной системы П1(П2,П3)	4	
	Чертеж общего вида		
АПИ-4	Щит приточной системы П1(П2,П3)	5	
	Таблица перечня надписей		

Марка-лист	Наименование чертежа	Номер страницы альбома	Примечание
АПИ-5	Щит приточной системы П1/П2,П3/	6-8	
	Схема электрическая соединений		
АПИ СО	Спецификация щитов и пультов	(9)	

Типовой проект 503-5-1085 Альбом V

ГИП	Якименко		ТП 503-5-1085 АПИ-1	
Н.контр.	Бочарова		Грузовая автостанция на 250т переработки грузов в сутки	
Нач.отд.	Малахов		Производственно складской корпус	Стадия: РП; Лист: 1; Листов: 2
Рук.гр.	Бочарова		Перечень чертежей марки „АПИ" задание предприятию-изготовителю „Минэлектротехпрома"	ГИПРОАВТОТРАНС Воронежский филиал
Сконж.	Тамарина			

Инв.№ подл. | Подпись и дата | Взам.инв.№

Копировал:

Формат А4

Изм.	Лист	№докум.	Подп.	Дата	503-5-1085 АПИ-1	Лист 2

Формат А4

Типовой проект 503-5-10.85 Альбом IV

Формат	Зона	Поз.	Обозначение	Наименование	Кол.	Примеч.
		06	RJP	Прерыватель регулируемый		
				РИП-24, ~220В, 50Гц	01	
				Колодка на 10А		
				из 15 зажимов	02	
				из 10 зажимов	02	
				Н51 01		
				Переключатель		
		07	SA1, SA2	УП 5311-С225 рук. овал.	02	
		08	SA3	УП 5311-А225 рук. револ.	01	
		09	SA	Выключатель ПВ1-10У3Б		
				исп. 2	01	
				Кнопка КЕ-011У3, исп. 2		
		10	SB1	толк. красн., надпись „стоп"	01	
		11	SB2	толк. черн., надпись „пуск"	01	
		12	SB, SB5, SB6, SB9	толк. красн., без надписи	04	
		13	SB4, SB7, SB8	толк. черн., без надписи	03	
				Арматура для сигналь-		
				ной лампы АС-220, U~220В		
		14	HL1	с зеленой линзой	01	
		15	HL3	с красной линзой	01	
		16	VT	Регулятор температуры	01	Заводом не устанавливается и не комплектуется
				РТ-3		

Изм.	Лист	№ докум.	Подп.	Дата	503-5-10.85 АПИ2	Лист 2

Типовой проект 503-5-10.85 Альбом IV

Формат	Зона	Поз.	Обозначение	Наименование	Кол.	Примеч.
				Документация		
12			АПИ-3	Чертеж общего вида	01	
11			АПИ-4	Таблица перечня надписей	01	
12			АПИ-5	Схема электрическая		
				соединений	Э1	
				Сборочные единицы		
				Н1 01		
				Выключатель А63-М3У3		
		01	SF1	$I_н$=1,6А; $I_{отс}$=2,0$I_н$; U~380В	01	
		02	SF	$I_н$=1,0А; $I_{отс}$=1,3$I_н$; U~380В	01	
				Реле РПУ-2-М3; U~220В, 50Гц		
		03	К1-К7	РПУ-2-М3644ОУ3А	07	
		04	К8-К10	РПУ-2-М3622ОУ3А	03	К10 для П2
		05	КТ	Реле времени ВС-10-33		
				U~220В, 50Гц	01	

Взам. инв. №

Подпись и дата

Инв. № подл.

ГИП	Акименко	
Н. контр.	Бочарова	
Нач. отд.	Малахов	
Рук. гр.	Бочарова	
Ст. инж.	Попова	
Ст. инж.	Татарина	

ТП 503-5-10.85 АПИ-2

Грузовая автостанция на 250 т переработки грузов в сутки

Производственно-складской корпус	Стадия	Лист	Листов
	ДП	1	2
Щит приточной системы П1 (П2, П3). Технические данные аппаратов	Гипроавтотранс, Воронежский филиал		

Вид спереди
Дверь не показана

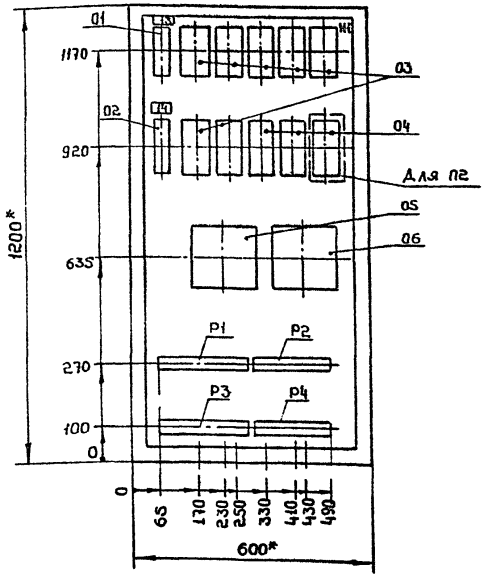

Дверь щита
Вид спереди

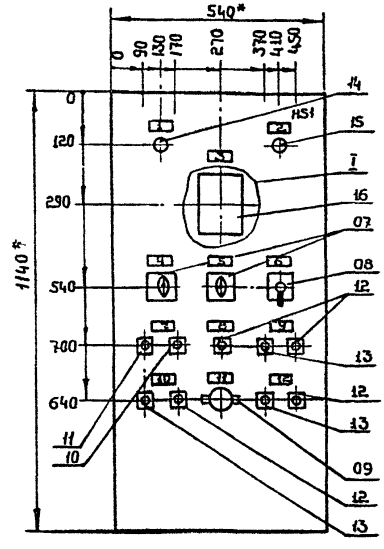

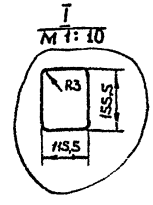

1* Размеры для справок.

2. В контуре табличек номера надписей по перечню надписей ДПИ-4.

3. В крыше щита предусмотреть отверстие.

4. По данному чертежу изготовить три щита.

ГИП	Якименко		ТП 503-5-10.85 АПИ-3	
Н.контр.	Бочарова		Грузовая автостанция на 650т переработки грузов в сутки	
Нач.отд.	Малахов		Производственно-складской корпус	Стадия: РП; Лист: 1; Листов: 1
Рук.гр.	Бочарова			
Ст.инж.	Попова		Щит приточной системы П1 (П2, П3). Чертеж общего вида.	ГИПРОАВТОТРАНС Воронежский филиал
Ст.инж.	Тамарина			

Копировал:

Формат А3

Инв.№ подл. | Подпись и дата | Взам.инв.№

Типовой проект 503-5-10.85 Альбом IV

Панель	Строка	Надпись	Поз. обозначение	Места надписи	Текст	Кол.	Вид шрифта	Заготовка
		1а	SF1	Табличка	~220В. Питание цепей			
					управления	01		
		1г	SF	То же	~220В. Питание цепей			
					регулирования	01		

Изм.	Лист	№ докум.	Подп.	Дата	503-5-10.85 АПИ-4	Лист 2

Инв. № подл. | Подп. и дата | Взам. инв. №

Типовой проект 503-5-10.85 Альбом IV

Панель	Строка	Надпись	Поз обозначение	Место надписи	Текст	Кол.	Вид шрифта	Заготовка
		1	HL1	Табличка	Приточная система работает	01		
		2	HL3	То же	Авария	01		
		3	VT	"	Температура воздуха в помещении			
					Температура приточного воздуха для №2 (П)	01		
		4	SA1	"	Приточная система			
					Избиратель: 1 неск. -0- 4 дист.	01		
		5	SA2	"	Регулирование			
					Избиратель: 1.3 ручн. -0- 2 авт.	01		
		6	SA3	"	Температура			
					Избиратель: 1 понизить -0- 2 повысить	01		
		7	SB1,SB2	"	Опробование приточной системы	01		
		8	SB	"	Съем сигнала аварии	01		
		9	SB6,SB7	"	Электронагреватели: вкл. - откл.	01		
		10	SB4,SB5	"	Заслонка наружного воздуха:			
					открыть - закрыть	01		
		11	SA	"	Режим 1 лето, зима	01		
		12	SB8,SB9	"	Клапан на обратной теплоно-			
					сителе: открыть - закрыть	01		

Инв. № подл. | Подп. и дата | Взам. инв. №

ГИП	Якименко		ТП 503-5-10.85 АПИ-4
Н. контр.	Бочарова		Грузовая автостанция на 250 т переработки грузов в сутки
Нач. отд.	Малахов		
Рук. гр.	Бочарова		Производственно-складской корпус — Стадия: РП; Лист: 1; Листов: 2
Ст. инж.	Тамарина		
Ст. инж.	Попова		Щит приточной системы П1 (П2, П3). Таблица перечня надписей — ГИПРОАВТОТРАНС, Воронежский филиал

Типовой проект 503-5-1085 Альбом V

Вид спереди

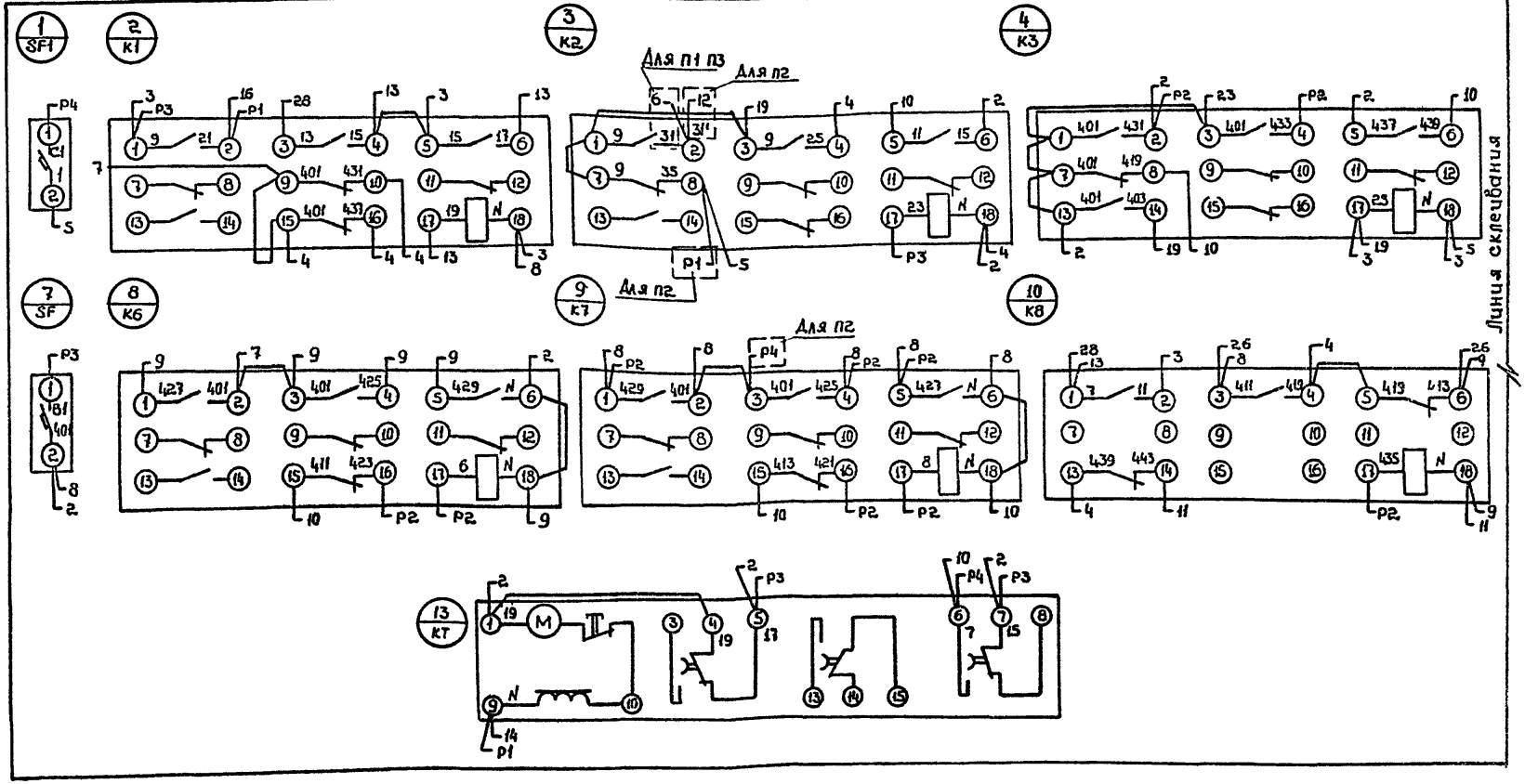

ГИП	Якименко		ТП 503-5-1085 АПИ-5
Н.контр.	Бочарова		Грузовая автостанция на 250 т переработки грузов в сутки
Нач.отд	Малахов		Производственно-складской корпус — Стадия: РП; Лист: 1; Листов: 3
Рук.гр.	Бочарова		Щит приточной системы П1 (П2, П3). Схема электрическая соединений
Ст.инж.	Тамарина		ГИПРОАВТОТРАНС Воронежский филиал
Ст.инж.	Попова		

Копировал:

Формат А3

Инв.№ подл. | Подпись и дата | Взам.инв.№

Вид спереди

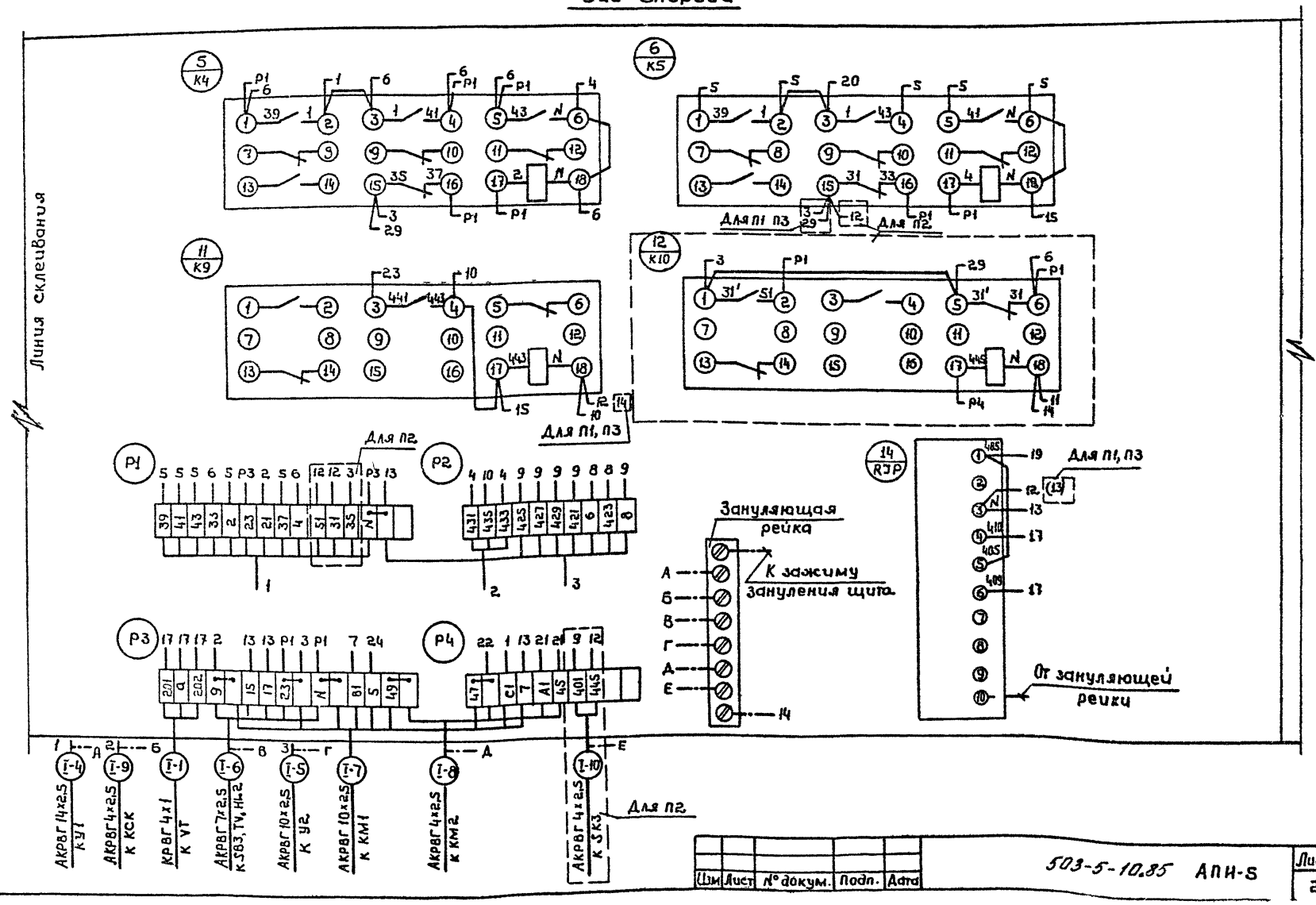

Типовой проект 503-5-10.85 Альбом IV

Инв.№ подл. | Подп. и дата | Взам. инв.№

Изм.	Лист	№ докум.	Подп.	Дата

503-5-10.85 АПН-5

Лист 2

Дверь щита
Вид со стороны монтажа

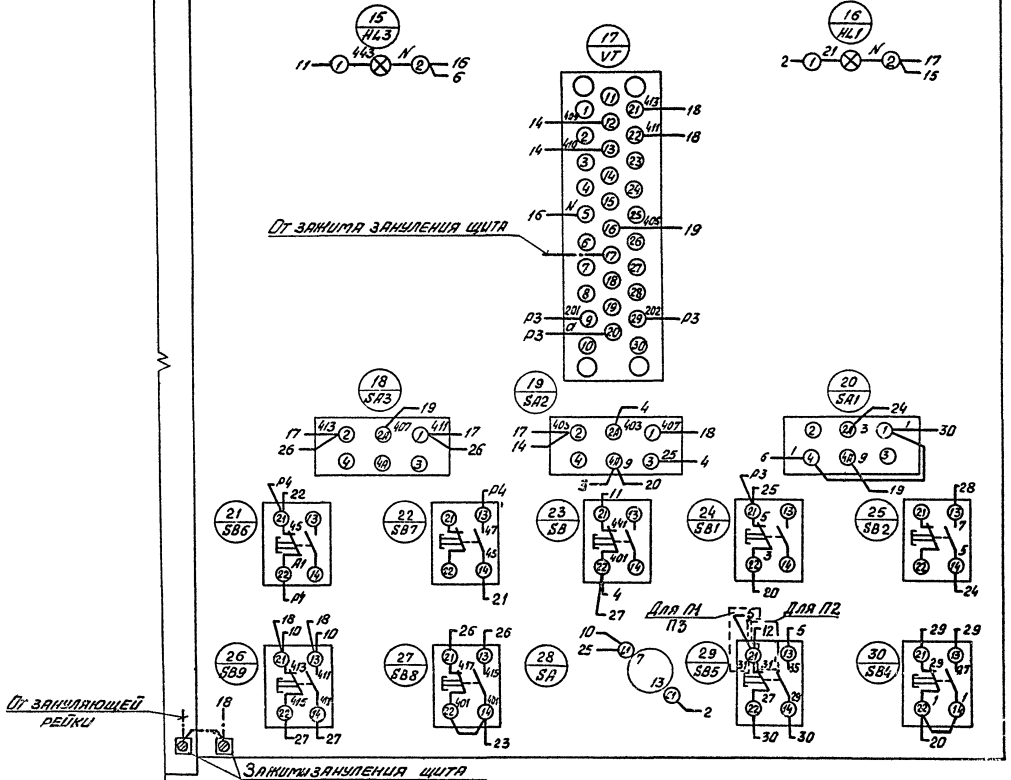

Изм.	Лист	№ докум.	Подпись	Дата	503-5-10.85 АПИ-5	Лист 3

Копировал:

Формат А3

Позиция	Наименование и техническая характеристика оборудования и материалов. Завод-изготовитель (для импортного оборудования - страна, фирма.)	Тип, марка оборудования. Обозначение документа и номер опросного листа	Единица измерения: Наименование	Единица измерения: Код	Код завода-изготовителя	Код оборудования, материала	Цена единицы оборудования тыс. руб.	Количество	Масса единицы оборудования кг
1	2	3	4			7	8	9	10
	I. Задание предприятию-изготовителю „Минэлектротехпрома"								
	1. Щиты								
1	Ящик (навесной щит) управления приточной системы	ЯУЭ-1265	шт.	796				3	50
	П1 (П2, П3) размерами 1200×600×500 по ОСТ 16 0.684. 116-74	По чертежам							
	(Схемы электрические принципиальные см. АП-4, АП-5, альбом III)	АПИ-2-АПИ-5							

Привязан

Инв. №

ГИП	Якименко	
Н. контр.	Бочарова	
Нач. отд.	Малахов	
Рук. гр.	Бочарова	
Ст. инж.	Попова	

тп 503-5-10.85 АПИ СО

Спецификация щитов и пультов

Стадия	Лист	Листов
РП	–	1

ГИПРОАВТОТРАНС Воронежский филиал

Отпечатано
в Новосибирском филиале ЦИТП
630064 г. Новосибирск пр. Карла Маркса 1
Выдано в печать "9" I 1986 г
Заказ 113 Тираж 90

gost.e-ecolog.ru