ФЕДЕРАЛЬНОЕ АГЕНТСТВО

ПО ТЕХНИЧЕСКОМУ РЕГУЛИРОВАНИЮ И МЕТРОЛОГИИ

НАЦИОНАЛЬНЫЙ СТАНДАРТ РОССИЙСКОЙ ФЕДЕРАЦИИ

ГОСТ Р 56842— 2015/ISO/IEEE 11073-10101:2004

ИНФОРМАТИЗАЦИЯ ЗДОРОВЬЯ

Информационное взаимодействие с персональными медицинскими приборами

Часть 10101

Номенклатура

ISO/IEEE 11073-10101:2004
Health informatics — Point-of-care medical device communication — Part 10101: Nomenclature
(IDT)

Издание официальное

Москва
Стандартинформ
2016

gost.e-ecolog.ru

Предисловие

1 ПОДГОТОВЛЕН Федеральным государственным бюджетным учреждением «Центральный научно-исследовательский институт организации и информатизации здравоохранения» Министерства здравоохранения Российской Федерации (ЦНИИОИЗ Минздрава) и обществом с ограниченной ответственностью «Корпоративные электронные системы» на основе собственного аутентичного перевода на русский язык международного документа, указанного в пункте 4

2 ВНЕСЕН Техническим комитетом по стандартизации ТК 468 «Информатизация здоровья» при ЦНИИОИЗ Минздрава — постоянным представителем ISO TC 215

3 УТВЕРЖДЕН И ВВЕДЕН В ДЕЙСТВИЕ Приказом Федерального агентства по техническому регулированию и метрологии от 28 декабря 2015 г. № 2230-ст

4 Настоящий стандарт идентичен международному документу ISO/IEEE 11073-10101:2004 «Информатизация здоровья. Информационное взаимодействие с персональными медицинскими приборами. Часть 10101. Номенклатура» (ISO/IEEE 11073-10101:2004 «Health informatics — Point-of-care medical device communication — Part 10101: Nomenclature»)

Наименование настоящего стандарта изменено относительно наименования указанного международного документа для приведения в соответствие с ГОСТ Р 1.5 —2004 (пункт 3.5).

При применении настоящего стандарта рекомендуется использовать вместо ссылочных международных стандартов и документов соответствующие им национальные стандарты Российской Федерации, сведения о которых приведены в дополнительном приложении ДА

5 ВВЕДЕН ВПЕРВЫЕ

*Правила применения настоящего стандарта установлены в ГОСТ Р 1.0—2012 (раздел 8). Информация об изменениях к настоящему стандарту публикуется в ежегодном (по состоянию на 1 января текущего года) информационном указателе «Национальные стандарты», а официальный текст изменений и поправок — в ежемесячном информационном указателе «Национальные стандарты». В случае пересмотра (замены) или отмены настоящего стандарта соответствующее уведомление будет опубликовано в ближайшем выпуске ежемесячного информационного указателя «Национальные стандарты». Соответствующая информация, уведомление и тексты размещаются также в информационной системе общего пользования — на официальном сайте Федерального агентства по техническому регулированию и метрологии в сети Интернет (*gost.e-ecolog.ru

© Стандартинформ, 2016

Настоящий стандарт не может быть полностью или частично воспроизведен, тиражирован и распространен в качестве официального издания без разрешения Федерального агентства по техническому регулированию и метрологии

Содержание

1 Область применения 1
2 Соответствие 1
3 Нормативные ссылки 1
4 Термины и определения 2
5 Сокращения 2
6 Применение 4
7 Семантика 4
7.1 Присваивание атрибутов 4
7.2 Кодирование 5
8 Синтаксис 7
8.1 Передача данных 7
8.2 Программируемая форма 8
9 Расширяемость 9
10 Экспорт версии 9
Приложение А (обязательное) Семантики номенклатуры 10
Приложение В (обязательное) Синтаксис номенклатуры 315
Приложение ДА (справочное) Сведения о соответствии ссылочных международных стандартов и документов национальным стандартам Российской Федерации 404
Библиография 405

НАЦИОНАЛЬНЫЙ СТАНДАРТ РОССИЙСКОЙ ФЕДЕРАЦИИ

ИНФОРМАТИЗАЦИЯ ЗДОРОВЬЯ

Информационное взаимодействие с персональными медицинскими приборами

Часть 10101

Номенклатура

Health informatics. Point-of-care medical device communication. Part 10101. Nomenclature

Дата введения — 2016—11—01

1 Область применения

Область применения данного стандарта это архитектура номенклатуры для информационного взаимодействия с персональными медицинскими приборами. Стандарт состоит из трех частей: основной текст стандарта, определяющий общую архитектуру организации и отношения между компонентами номенклатуры; нормативные приложения А и В, содержащие спецификации семантики и синтаксиса, соответственно; информационное приложение С и библиография.

Настоящий стандарт предусматривает использование в контексте стандарта ИИЭР 1073[1)], устанавливающего связь между настоящим и другими документами из серии стандартов, посвященных информационному взаимодействию с персональными медицинскими приборами.

2 Соответствие

В настоящем стандарте не содержится определенных требований соответствия реализации, однако в нем устанавливаются некоторые требования для представления номенклатуры, чтобы предоставить руководство по спецификации семантик и синтаксиса в других частях всего комплекса стандартов ИСО/ИИЭР 11073.

3 Нормативные ссылки

Для применения настоящего стандарта необходимы следующие ссылочные документы. Для датированных ссылок применяют только указанное издание ссылочного документа, для недатированных ссылок — последнее издание (включая все его изменения).

CEN ENV 12611, Информатика в медицине. Категориальная структура систем концепций. Медицинские приборы[2)] (CEN ENV 12611, Medical Informatics — Categorical structure of systems of concepts — Medical Devices)

ИИЭР Std 1073™, Стандарт ИИЭР для коммуникаций медицинских приборов. Обзор и основа[3)] (IEEE Std 1073™, IEEE Standard for Medical Device Communications—Overview and Framework)

---

1) Информация о ссылках приведена в пункте 3.

2) Публикации CEN находятся в Европейском комитете по стандартизации (CEN), 36, ул. Де Стассар, B-1050 Брюссель, Бельгия (gost.e-ecolog.ru

3) Публикации IEEE находятся в Институте инженеров по электротехнике и электронике, 445 Хох Лейн, Пискатауэй Нью-Джерси 08854 США (gost.e-ecolog.ru).

Издание официальное

ИСО/МЭК 8824 (все части), Информационная технология. Взаимосвязь открытых систем. (ASN.1)[4] (ISO/IEC 8824 (all parts), Information technology — Abstract Syntax Notation One (ASN.1))

ИСО/МЭК 8825 (все части), Информационная технология. Правила кодирования ASN.1 (ISO/IEC 8825 (all parts), Information technology — ASN.1 encoding rules)

ИСО/МЭК 9596-1, Информационная технология. Взаимосвязь открытых систем. Протокол общей управляющей информации. Часть 1. Спецификация (ISO/IEC 9596-1, Information technology — Open systems interconnection — Common Management Information Protocol — Part 1: Specification)

ИСО/ИИЭР 11073-10201, Информатизация здоровья. Информационное взаимодействие с персональными медицинскими приборами. Часть 10201. Информационная модель предметной области (далее именуемая «DIM») (ISO/IEEE 11073-10201, Health informatics — Point-of-care medical device communication — Part 10201: Domain information model (referred to hereinafter as the «DIM»))

ИСО/ИИЭР 11073-20101, Информатизация здоровья. Информационное взаимодействие с персональными медицинскими приборами. Часть 20101. Профили применения. Базовый стандарт (ISO/IEEE 11073-20101, Health informatics — Point-of-care medical device communication — Part 20101:Application profiles — Base standard)

4 Термины и определения

В настоящем стандарте применены следующие термины с соответствующими определениями. В случае отсутствия определения каких-либо терминов в данном разделе следует обратиться к Официальному словарю терминов стандартов ИИЭР, седьмая редакция [10][5].

4.1 **соответствие** (corollary): Семантическое и синтаксическое представления, которые взаимосвязаны уникальным кодом.

4.2 **—местный** (—tuple): Компонент отношения. Например, 2-местное — отношение между двумя компонентами.

4.3 **уникальный** (unique): Не избыточный.

5 Сокращения

API — интерфейс прикладных программ;

ASN.1 — язык ASN.1 для описания абстрактного синтаксиса (ИСО/МЭК 8824);

BAEP — акустический стволовой вызванный потенциал;

BCC — прикроватный контроллер связи;

BER — базовые правила кодирования (ИСО/МЭК 8825-1);

CMDISE — элемент информационного обслуживания медицинского прибора связи (CEN ENV 13735 [5]);

CMIP — протокол общей управляющей информации (ИСО/МЭК 9596-1);

CMIP* — протокол общей управляющей информации, использующий язык данных медицинского прибора (MDDL)/MDER из ИСО/ИИЭР 11073;

CNS — центральная нервная система;

CSF — цереброспинальная жидкость;

CVS — сердечно-сосудистая система;

DCC — контроллер связи прибора;

DIM — информационная модель предметной области, как определено в представлении информации по основным показателям жизнедеятельности (VITAL), в функциональной совместимости медицинских приборов, соединенных с пациентом (INTERMED), и в языке данных медицинских приборов (MDDL) (ИСО/ИИЭР 11073-10201[6]);

---

[4] Документы ИСО/МЭК могут быть получены в офисе ИСО, 1 ул. Де Варембе, а/я 56, CH-1211, Женева 20, Швейцария (gost.e-ecolog.ru офисе МЭК, 3 ул. Де Варембе, а/я 131, CH-1211, Женева 20, Швейцария (http://gost.e-ecolog.ru ции ИСО/МЭК также можно запросить в Соединенных Штатах в Отделе продаж Американского института по национальным стандартам, 25 Уэст 43 стрит, 4-й этаж, Нью-Йорк, NY 10036, США (gost.e-ecolog.ru

[5] Цифры в скобках соответствуют номерам в библиографии в Приложении С.

[6] DIM (информационная модель предметной области) изначально была описана в CEN ENV 13734 [4] и CEN ENV 13735 [B5], которые в настоящее время заменены на ИСО/ИИЭР 11073-10201.

ЭКГ — электрокардиограмма или электрокардиограф;
ЭКоГ — электрокохлеограф;
ЭЭГ — электроэнцефалограмма или электроэнцефалограф;
ЭМГ — электромиограмма или электромиограф;
ЭОГ — электроокулограмма;
ЭРГ — электроретинограмма или электроретинограф (ЭРГ);
FEF — формат файлообмена (CEN/TC251/PT-40 [7]);
БПФ — быстрое преобразование Фурье (БПФ);
КА — конечный автомат;
HL7®[7] — седьмой уровень здравоохранения;
ICU — отделение интенсивной терапии (ОИТ);
ID — идентификатор/идентификационная информация;
INTERMED — функциональная совместимость медицинских приборов, соединенных с пациентом (CEN ENV 13735 [5]);
LLAEP — акустически вызванный потенциал с длительным латентным периодом;
MDAP — прикладной профиль медицинского прибора (аббревиатура *MDAP* может использоваться вместо этой фразы в серии стандартов ИСО/ИИЭР 11073-20000);
MDC — коммуникации медицинского прибора;
MDDL — язык данных медицинского прибора (аббревиатура MDDL может использоваться вместо этой фразы в серии стандартов ИСО/ИИЭР 11073-10000);
MDER — правила кодирования медицинского прибора, как они определены в прикладном профиле медицинского прибора (MDAP);
MDIB — информационная база медицинских данных, как определено в ИСО/ИИЭР 11073-10201;
MDS — система медицинского прибора, абстракция медицинского прибора (ИСО/ИИЭР 11073-10201);
MIB — информационная база управления;
MLAEP — акустически вызванный потенциал со средним латентным периодом;
NCS — исследование проводимости нерва;
NOS — конкретно не определено;
OO — объектно-ориентированный;
OID — идентификатор объекта;
PCA — аналгезия, управляемая пациентом;
PDU — протокольный блок данных (также именуется *сообщением*; для удобства в данном тексте термин *PDU блоки* используется для указания множественности);
PFC — код физиологической функции, являющийся представлением таких физиологических понятий, как частота ударов сердца, давление и т. д.;
POC — место оказания медицинской помощи;
SCADA — диспетчерское управление и сбор данных;
SCO — объект обслуживания и управления;
SCP-ECG — стандартный коммуникационный протокол для компьютерной электрокардиографии (CEN ENV 1064 [1]);
SEP — вызванный соматосенсорный потенциал (также *систалическая фаза изгнания* в контексте измерений гемодинамического контроля);
SNOMED®[8] — систематизированная номенклатура медицины;
VEP — вызванный потенциал зрительного нерва;
VMD — виртуальный медицинский прибор; абстракция способа воздействия медицинского прибора (модальности) например, система медицинского прибора для контроля показателей жизненно-важных функций (MDS) может включать электрокардиограммы (ЭКГ), приборы для измерения артериального давления, температуры, а также другие соответствующие виртуальные медицинские приборы (ИСО/ИИЭР 11073-10201);

---

[7] HL7 — зарегистрированная торговая марка компании Health Level Seven, Inc. (gost.e-ecolog.ru

[8] SNOMED — зарегистрированная торговая марка Колледжа американских патологоанатомов; Норфилд, шт. Иллинойс; (800) 323-4040 (gost.e-ecolog.ru

VMO — виртуальный медицинский объект (ИСО/ИИЭР 11073-10201);
VMS — виртуальная медицинская система (ИСО/ИИЭР 11073-10201);
VITAL — представление информации показателей жизненно-важных функций (CEN ENV 13734 [4]);
0x<значение> — шестнадцатеричная кодировка; например, запись 0x0001 означает 16-битный код десятичного значения 1.

6 Применение

Номенклатура, представленная в настоящем стандарте, в первую очередь предназначена для использования в блоках данных протокола (PDUs) для заполнения значений полей, как правило, объектно-ориентированными атрибутами, которые определяют различные альтернативы из соответствующего семантического набора. Ниже перечислены наиболее часто встречающиеся типы полей:

- *ID класса управляемого объекта.* Например, MDS [системы медицинского прибора], VMS [виртуальной медицинской системы], VMP [виртуального медицинского прибора], VMO [виртуального медицинского объекта], канала (Channel), метрического объекта (Metric), сигнала тревоги (Alert), сканера (Scanner), SCO [объекта обслуживания и управления] и т. д.;
- *ID типа события.* Например, числовой тип наблюдения отчета о событии;
- *ID атрибута.* Различные атрибуты в информационной модели предметной области (DIM):
  - *ID типа:* в основном, понятие, само по себе не входящее в определение класса, но охватываемое хорошо известным или часто используемым типом класса, например, VMP (вентилятор, газоанализатор), кодом физиологической функции (PFC) метрическим классом объектов (например, частота ударов сердца, церебральное избыточное давление), или измеряемым участком тела (например, палец левой ноги);
  - *Состояние:* вид, статус или состояние конечного автомата (КА), например, связанный;
  - *Размерность:* единица измерения, например, децилитры/час [dl/h];
  - *Индикация:* аварийный сигнал, например, об остановке сердца, нерабочее состояние INOP (например, поломка), или рекомендательный (например, проверить калибровку);
- *ID типа действия.* Например, активировать;
- *ID внешней номенклатуры.* Например, систематизированная номенклатура медицины (SNOMED).

Технически информация изначально определяется в абстрактном синтаксисе, например, в абстрактной синтаксической нотации версии 1 (ASN.1) или языке данных медицинского прибора (MDDL), а затем отображается на синтаксис передаваемых данных и обменивается через него, например, через базовые правила кодирования (BER) или правила кодирования медицинских приборов (MDER), обычно для эффективности в форме целочисленных переменных. Однако, абстрактные синтаксические языки обычно не подходят для тех случаев, когда язык должен быть точно понят человеком, в особенности это касается медицинских терминов. В результате, требуются как семантические, так и синтаксические определения; как описано в 7 и 8.

7 Семантика

В настоящем разделе представлено руководство по спецификации. Более подробную информацию см. в приложении А.

7.1 Присваивание атрибутов

Семантика номенклатуры представляет собой набор атрибутов, как показано в таблице 1.

Таблица 1 — Атрибуты номенклатуры

Атрибут	Описание/определение	Цель	Интерпретируемость	Наличие
Систематическое имя или имя информационной модели предметной области	Организация дифференцирующих, реляционных дескрипторов; см. таблицы 2 и 3	Формальное или полуформальное, но удобочитаемое словообразование	Должен быть однозначным	Обязательно

Окончание таблицы 1

Атрибут	Описание/определение	Цель	Интерпретируемость	Наличие
Общий термин	Краткое описание названия	Удобочитаемая идентификация или эффективный поиск	Следует делать однозначным	По усмотрению
Аббревиатура	Сокращенное название имени	Мнемоническое или параметрическое сокращение	Следует делать однозначным	По усмотрению
Описание/ Определение	Длинная форма названия или в виде предложения	Удобочитаемое и максимально понятное для человека	Должен быть однозначным за исключением синонимов	Обязательно
Ссылочный ID	Символьная, программируемая форма термина	Разработка интерфейсов прикладных программ (APIs)	Должен быть однозначным	Обязательно
Код	[Буквенно]цифровой идентификатор	Удобочитаемый как для человека, так и для машины, а также эффективно обрабатываемый машинами	Должен быть уникальным, но допускаются части, зависимые от контекста; см. 7.2	Обязательно
Другое	В соответствии с семантикой и информацией в подробно изложенных таблицах в приложении А. Например, ссылочный ID или вывод в программную форму могут использоваться в некоторых случаях для упрощения просмотра таблицы.			

В таблице 2 представлены примеры типологии медицинских приборов, а в таблице 3 — примеры формирования систематического имени, применяемого в настоящем разделе. Как показано в таблице 3, систематическое имя — это основное понятие, представленное кортежем из *n* элементов, каждый из которых является дифференцирующим критерием, а значением систематического имени является строка, в которой в качестве разделителя элементов используется символ "|". [Ноль указывает — «конкретно не определено» (NOS).]

Таблица 2 — Пример присваивания атрибутов

Систематическое имя	Общий термин	Описание/Определение	Код
Анализатор			
Анализатор | | | <тип>	Анализатор общего типа	Инструментальное средство, которое анализирует полученную информацию о пациенте	4100
Анализатор | Концентрация [Насыщенность] | Кровь| <тип>	Прибор, контролирующий SpO_2	Инструментальное средство, которое определяет %-ое содержание кислорода в артериальной крови и параметры сердцебиения (кровоток)	4104

7.2 Кодирование

Для улучшения функциональной совместимости используется несколько методов кодирования.

Таблица 3 — Формирование систематического имени на примере типа медицинского прибора

Основное понятие	Дифференцирующие критерии		
	1-ый <*Прибор*>	2-ой <*Цель*>	3-ий <*Тип*>
Анализатор, Фильтр, Вычислитель, …	Концентрация, электрический потенциал, поток, …	Дыхательные пути, кровь, тело, …	Не специальный, система медицинского прибора, виртуальная медицинская система, канал

7.2.1 Зависимость от контекста

Для эффективности обработки, особенно для сохранения пропускной способности, некоторые номенклатурные коды определяются как целочисленные с фиксированной длиной 2-местные элементы, состоящие из номера кода блока и кода термина (в рамках кода блока).

При условии, что контекст кодового блока может быть корректно отображен, например, косвенным синтаксическим анализом, для установления связи с семантикой процессору требуется только код термина и в таком случае код термина является контекстно-зависимым по отношению к коду блока, в то время как 2-местный элемент не зависит от контекста.

Для большей эффективности обработки, номера кодового блока и коды термина отображаются 16-битными и 32-битными словами, а именно:

[context-free] Nomenclature Code == *(номер кода блока* × 2^{16}*) + [контекстно-зависимый] код термина*, где код термина имеет диапазон 2^{16} .

Например, независимый от контекста код номенклатуры для термина в коде блока номер 1, чей код термина = 4100, равен ((1×2^{16}) + 4100) = 65536 + 4100 = 69636 (что однозначно идентифицирует термин устройства контроля SpO_2, указанный в таблице 2).

Иллюстрацию связи между номером кодового блока и кодами терминов см. на рисунке 1.

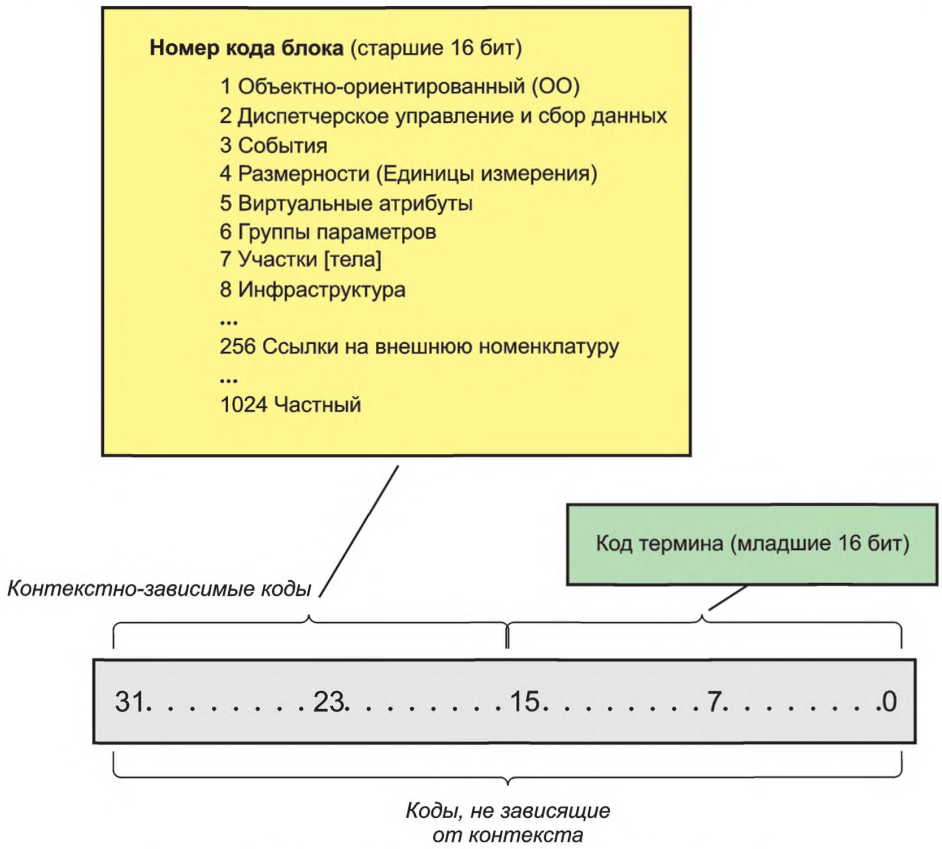

Рисунок 1 — Иллюстрация контекстно-зависимого кодирования

Интерпретация кода также может зависеть от контекста по отношению к версиям номенклатур; однако кодирование версий номенклатуры находится вне рамок настоящего стандарта и должно обеспечиваться приложением блоков данных протокола в ходе подключения прибора.

7.2.2 Группирование

Коды терминов могут быть сгруппированы в диапазоны кодов следующим образом:

- раздел это группа семантик, которые назначены непрерывному диапазону кода терминов в рамках кодового блока и обладающих связью, имеющей характер категоризации. Например, классы объ-

ектов, атрибуты и уведомления являются разделами блока объектно-ориентированного кода. Разделы получают префикс масок старших битов, вычисляемых смещением, обычно кратно бинарным порядкам величины, например, 0x1000, 0x2000 и т.д.;

- коды блоков или разделы могут маркироваться как общие и частные. Синтаксическое соответствие должно быть обязательным для всех кодов блоков и разделов, а семантическое соответствие для частных кодов блоков или разделов необязательным. Согласно правилу, каждый код блока должен сообразно назначать частные разделы; рекомендуется диапазон 0xF000—0xFFFF;

- дискриминатор — это группа связанных семантик, приписанная непрерывному диапазону кода, которые состоят в регулярной взаимосвязи, например, максимум/ минимум/средний или систолический/диастолический/средний. Дискриминаторы встраиваются как код низших битов, вычисляемый относительным смещением к базовому термину.

Например, таблица 1 — пример 2-битного дискриминатора <типа> устройства, в котором смещения 0—3 соответствуют следующей семантике:

- NOS [смещение = 0],
- класс MDS [смещение = 1],
- класс VMD [смещение = 2],
- класс канала [смещение = 3] соответственно.

8 Синтаксис

Номенклатурные коды должны отображаться на машинно-обрабатываемые формы, использующие различные протоколы (например, ИСО/ИИЭР 11073-20101) и формы программного представления (например, C++). Однако в связи с нецелесообразностью выполнения всех отображений настоящий стандарт обеспечивает отображения на набор номинальных форм, а именно:

- форма передачи (Transfer) — числовая форма, совместимая с использованием в синтаксисе передачи; см. п. 8.1;

- программируемая форма (Programmatic) — символьная форма, совместимая с использованием в языках программирования; см. 8.2.

8.1 Передача данных

8.1.1 Типы

Существует несколько типов форм передачи:

a) всемирный (Global) соответствует *globalForm* протокола общей управляющей информации (CMIP), т. е. является объектным идентификатором ИСО ASN.1. Эта форма требует высокой пропускной способности; таким образом, полные абстрактный синтаксис и синтаксис передачи могут не перечисляться подробно;

b) локальный (Local) соответствует *localForm* CMIP, т. е. является беззнаковым целым числом. Различные канонические формы определяются следующим образом:

1) с фиксированной длиной (Fixed-length). Предназначена для снижения нагрузки на канал и принимает следующие две формы:

i) короткую (Short) — контекстно-зависимый код, см. 7.2.1. Это означает, что должна использоваться краткая форма при применении в приложениях реального времени или приложениях контроля с соответствующими средствами управления ассоциациями, как указывается в профиле приложения медицинского прибора (MDAP) и профилях совместимости медицинских приборов, соединенных с пациентом (INTERMED),

ii) длинную (Long) — код не зависимый от контекста, см. 7.2.1. Данная форма предназначена для экспорта номенклатур через шлюз или стабильную среду передачи данных;

2) с переменной длиной *(Variable-length)*. Предназначена для обеспечения эффективной формы для использования с полностью совместимыми синтаксисами, основанными на CMIP, использующими целочисленные переменные BER. Короткие и длинные формы могут быть представлены аналогично формам фиксированной длины, описанным в данном пункте.

8.1.2 Нотация

На рисунке 2 перечислены присваивания объектного идентификатора ИСО ASN.1 в рамках настоящего стандарта.

Дуга в ветви «iso(1) ... fixedForm(0)» указывает на то, что в процессе соединения необходимо использовать схему код блока—код термина (blockCode-termCode), описанную в настоящем стандарте, см. раздел 7 и рисунок 1 относительно битовых отображений.



Рисунок 2 — Присваивания объектных идентификаторов ИСО ASN.1

8.2 Программируемая форма

Программируемая или символьная форма предназначена для разработки интерфейсов API таким образом, чтобы приложения могли повторно использовать различные реализации с минимальным влиянием на отображение символов.

8.2.1 Присваивание атрибутов

Код термина используется как ссылка в связанных семантических и синтаксических определениях посредством использования дополнительных атрибутов, а именно:

- Заголовок (Title) или Ссылочный ID (Reference ID) — символьная, программируемая форма термина. Форма связана с контекстуально-независимым кодом (т. е. заголовки по определению являются контекстно-независимыми по отношению ко всем остальным заголовкам). Все термины сопровождаются префиксом “MDC_” для учета.

- Автокод (AutoCode) — числовое значение, связанное с термином. Значение используется как типичный идентификатор; Автокод назначается в момент создания термина и остается привязанным к этому термину, независимо от версии кода термина. Автокод не является обязательным, но может использоваться в редакционных целях и для индексирования, когда происходит переназначение контекстно-зависимых компонентов (т. е. кода блока и кода термина).

8.2.2 Нотация

В связи с тем, что может быть использовано много средств программирования, в настоящем стандарте в качестве канонической основы используется язык C[++].

Условные обозначения для языка программирования C[++] следующие:

`#define MDC_<TERM> <Term Code> /* <Acronym> <Auto Code> */,`

где `#define` обозначает статическое присваивание, например, значения `<c>` символу `<MDC_term>`;

`MDC_<TERM>` — это символ номенклатуры (или заголовок); заголовок указывается прописными буквами;

префикс `MDC_` используется во всех терминах в настоящем стандарте;

разделы могут идентифицироваться общими префиксами, например, `_DEV` или `_LEAD`;

дискриминаторы идентифицируются постоянными индексами, например, `_MDS`, `_VMD`, или `_CHAN` (см. пример ниже);

<Term Code> — это десятичное число в диапазоне, устанавливаемом во время соединения, например, 0—65535 для 16-битной контекстно-зависимой кодировки;

<Acronym> (может отсутствовать) — это сокращение;

<Auto Code> — это общий номер записи термина.

Последние компоненты, заключенные в синтаксические скобки /* */, представляют собой комментарий.

Например, <типы> анализатора SpO_2 в таблице 2 в виде программы представляются в следующем виде:

#define	**Term Title (или Reference ID)**	**Term Code**	**Auto Code**
#define	MDC_DEV_ANALY_SAT_O2	4104 /*	2474 */
#define	MDC_DEV_ANALY_SAT_O2_MDS	4105 /*	4962 */
#define	MDC_DEV_ANALY_SAT_O2_VMD	4106 /*	5095 */
#define	MDC_DEV_ANALY_SAT_O2_CHAN	4107 /*	5227 */

Постфиксы полученных терминов: <null>, _MDS, _VMD, и _CHAN соответственно. Символы <#define>, заголовок термина <Term Title> и код термина <Term Code> являются обязательными, в то время как комментарий </* ... */> и вложенный в него Автокод являются информативными.

Так как эти коды термина приписаны к коду блока номер 1, контекстно-независимыми кодами номенклатуры являются 1×65536+[4104 + [0,1,2,3]] →69640, ..., 69643.

9 Расширяемость

Термины, определенные в приложении В, не будут нормативными, пока в настоящем стандарте не установлен их семантический вывод. Однако термины, указанные в приложении В, могут быть реорганизованы для представления, например, в порядке последовательности кода, что удобно для облегчения процесса программирования приложения.

10 Экспорт версии

Если номенклатуры настоящего стандарта используются в зарегистрированных стандартах передачи внешних данных, например в HL7, то должен применяться синтаксис *ISO MDC <ver>*, где <ver> — его ID версия, как показано на рисунке 2.

Приложение А
(обязательное)

Семантика номенклатуры

А.1 Обзор номенклатуры для основных показателей жизнедеятельности. Семантики

А.1.1 Введение

В приложении А представлена информационная база медицинских данных (MDIB), т. е. набор объектов и экземпляров объектов, встречающийся в любом устройстве коммуникационной системы, как описано в информационной модели предметной области (см. ИСО/ИИЭР 11073-10201). Этот общий словарь данных требуется как предварительное условие для взаимодействия медицинских приборов и систем.

Все подразделы настоящего приложения, которые соответствуют кодовым блокам в А.2.3, содержат пояснительные части для облегчения понимания этого подхода при проектировании словаря данных. Следом за пояснениями идут кодовые таблицы. Такая структура предусмотрена, чтобы облегчить и улучшить техническое обслуживание. Авторы хорошо осведомлены, что, несмотря на их стремление завершить настоящий стандарт в ходе разработки, следует ожидать ориентированные на приложения дополнения к настоящему стандарту. Приветствуются комментарии и предложения по внесению улучшений.

В связи с тем, что количество различных элементов объектно-ориентированного моделирования, полученных из DIM, ограничено, для таких элементов не было создано никакой специальной номенклатуры. Они перечислены в таблицах в подразделе А.3. Что касается демографических характеристик, их настолько мало, что семантический анализ и системные имена им не требуются. Они перечислены в нескольких таблицах А.3.2.9.

Коммуникационная инфраструктура представлена в подразделе А.4 в связи с ее тесной связью с коммуникационным пакетом DIM. В наборе таблиц представлены термины и соответствующие значения кодов для объектов и атрибутов коммуникационной инфраструктуры. Объекты в этих таблицах (например, объекты Device Interface, MibElement [базовый элемент управляющей информации]) и их атрибуты не являются составной частью MDIB.

Номенклатура, т. е. системные названия для терминов, связанных с приборами, метрикой (измерения и нумерация), сигналами тревоги и т. д., представлена в подразделах А.5—А.10.

Для номенклатуры приборов контроля жизненно важных функций, для метрик (измерений и перечислений), участков тела, сигналов тревоги и т. д. были составлены систематические имена в соответствии с методологией, описанной в европейском стандарте CEN ENV 12264 [2]. Систематическое имя создается при помощи общего шаблона и состоит из базового понятия и двух или трех дескрипторов, формируя при помощи семантической связи дифференцирующие критерии. Каждый дифференцирующий критерий построен при помощи семантической связи и соответствующей категории (см. раздел 7). Компоненты систематического имени разделены вертикальными линиями. Неиспользуемые поля остаются пустыми и обозначаются двойными вертикальными линиями.

Чтобы избежать длинного списка похожих названий, в некоторых терминах используется переменное поле. Например, сигнал из электрокардиограммы (ЭКГ), полученный от разных электродов, должен идентифицироваться как ECG |I, ECG |II, ECG |III, и т. д. Соответствующий термин, используемый в таблице А.7.1.2 — это *ECG<lead>*, где *<lead>* означает общее отведение, подлежащее уточнению в соответствии с отдельной кодовой таблицей.

Таблицы для метрик/перечислений в разделе А.7 в основном организованы в соответствии с целевой системой (например, ткань тела, часть тела, функция тела), удовлетворяющей некоторым анатомическим классификациям.

Таблицы в разделах А.5—А.10 демонстрируют шесть основных столбцов: Систематическое имя, Общий термин, Аббревиатура, Описание/Определение, Ссылочный ID и Код. Общий термин это наименование, используемое в общей медицинской практике и хорошо известное медицинским работникам. То же касается и аббревиатур, за исключением того, что аббревиатура ссылается на соответствующие сокращения в английском языке. Описание/Определение дает максимально точное описание, обеспечивающее понятное объяснение. Эта информация должна использоваться как базовая при разработке систематического имени.

А.2 Присвоение кода элементам MDIB

А.2.1 Обзор

Перед началом разработки номенклатуры жизненно важных показателей здоровья, было проведено исследование для уточнения, соответствуют ли уже существующие номенклатуры требованиям POC MDC. Похожее исследование было проведено рабочей группой ИИЭР 1073, и в обоих случаях не было найдено соответствующих номенклатур. В результате команды CEN и ИИЭР осуществили сотрудничество по составлению номенклатуры и систем кодирования, формирующих основную часть настоящего стандарта.

Настоящий стандарт предполагается как временный документ, предназначенный для внесения терминов настоящего стандарта в более глобальную медицинскую номенклатуру, или внесения таблиц и кодов из настоящего стандарта непосредственно в более крупную номенклатуру (при помощи ссылочных схем для установления контекста), внесения терминов и их перекодирования. Между тем, номенклатура и система кодирования показателей жизненно важных функций в настоящем стандарте должны использоваться по умолчанию.

А.2.2 Базовые правила

Кодирование номенклатуры показателей жизненно важных функций основывается на определенных базовых правилах:

a) Коды не должны превышать 16 бит в целях минимизации конечной длины сообщения. В связи с тем, что номенклатуры показателей жизненно важных функций используются для осуществления коммуникаций с очень небольшими и ограниченными по стоимости приборами, было важно постараться создать необходимые для них условия настолько, насколько это было возможно и оправдано практически.

b) В результате требования сохранения размера кодов в пределах 16 бит, пространство кода может быть разделено на определенное количество зависимых от контекста ортогональных пространств. В результате, один и тот же код может обозначать различные вещи в зависимости от контекста, что не подходит для случая более общего кодирования, но в контексте настоящего стандарта это оказывается возможным. В общем случае, возможно использование префикса для различия одинаковых кодов; однако, такая практика приведет к увеличению размера каждого кода вдвое.

c) Каждое пространство кода имеет блок из 4096 записей, размещенных для свободного использования. Текущая номенклатура не является завершенной, кроме того, постоянно формируются новые актуальные термины. Поэтому, было зарезервировано пространство, предназначенное для частных кодов, которые должны использоваться до тех пор, пока они не будут подтверждены как общеиспользуемые и не помещены в соответствующую таблицу.

d) При анализе кодировки, можно обнаружить таблицы, в которых коды регулярно постепенно увеличиваются, в то время как в других таблицах они располагаются в случайном порядке. Такие явления являются побочным эффектом того, как коды были размещены, или того, были ли уже какие-то коды терминов размещены изначально (например, оригинальной рабочей группой ИИЭР 1073). Обычно, за кодами не предполагается никакого определенного контекста, поэтому опасно основывать реализацию на каком-либо кажущемся порядке или диапазоне.

e) В некоторых случаях, может показаться, что коды отсутствуют или же были пропущены. Такая ситуация может возникнуть в связи со следующим:

1) номенклатура и коды могли использоваться в более ранних редакциях стандарта, но не потребовались для номенклатуры показателей жизненно важных функций CEN ENV 13735 [5];

2) пространство буфера могло быть назначено для будущего использования.

f) Во многих случаях коды могут смещаться на 2, 4 шага и т. д. Такая практика используется для учета записей, которые содержат дискриминаторы, приводящие к смещению от базового номера, требующегося для их полноценного описания. Использование этих дискриминаторов и получающихся в результате их использования смещений описывается более подробно для каждого пространства кодировки (см. А.2.3).

А.2.3 Кодовые пространства

Как указывалось выше, кодовое пространство разделено на независимые ортогональные пространства. Для каждого из этих пространств полностью доступно 16-битное (65 536 записи) кодовое пространство. Доступны следующие пространства:

- Блок А. Объектно-ориентированные элементы.
  Номенклатура приборов.
- Блок В. Единицы измерения.
- Блок С. Метрики.
- Блок D: Участки тела.
- Блок Е. Сигналы тревоги.
- Блок F. Внешние номенклатуры.
- Блок G. Коммуникационная инфраструктура.
- Блок Н. Предусмотрен для формата обмена файлами (FEF).

Из перечисленных кодовых пространств, наиболее объемным является пространство метрик (Блок С), которое содержит большое количество значений физиологических измерений.

А.2.3.1 Блок А

Блок А содержит следующие коды объектно-ориентированных элементов и номенклатуры приборов:

Описание кодов	Актуальные коды
Объектно-ориентированные	0000—3343
Коды приборов[a)]	4000—4511
Частные коды	61440—65535

[a)] Каждый код прибора отделен от другого шагом, равным 4, чтобы выделить пространство для размещения четырех разных классов приборов. Эти классы определены как следующие:

0 — оборудование общего назначения;

1 — система медицинского прибора (MDS);

2 — виртуальный медицинский прибор (VMD);

3 — канал.

А.2.3.2 Блок B
Блок B содержит следующие номенклатурные коды единиц измерений:

Описание	Актуальные коды
Единицы измерений[a)]	00000—06047
Частные коды	61440—65535

[a)] Каждый код единицы измерения отделен от другого шагом, равным 32, чтобы выделить пространство для размещения разных порядков величин. Эти порядки величин определены как следующие (см. таблицу А.6.1 для ознакомления с полным списком):

$0 = 10^0$ $1 = 10^1$ $2 = 10^2$
$3 = 10^3$ ... $16 = 10^{-1}$
$17 = 10^{-2}$ $18 = 10^{-3}$ $19 = 10^{-4}$ и т. д.

А.2.3.3 Блок C
Блок C содержит следующие коды метрик номенклатуры:

Описание	Актуальные коды
Метрики ЭКГ	
Отведения ЭКГ	00000—00255
Изменения ЭКГ[a)]	00256—16383
Диагностические характеристики ЭКГ	16384—17656
Гемодинамические метрики	
Гемодинамика[b)]	18432—19368
Респираторные метрики	
Респираторные[c)]	20480—21360
Режимы вентиляции	53280—53281
Метрики: газ в крови, моча и т. д. показатели	
Газ крови, моча и т. д.	28676—28988
Метрики, связанные с жидкостью	
Отток жидкости[c)]	26624—26684
Дата откачивания	26688—26876
Вещество/Тип	53396—53408
Неврологические метрики	
Неврологические[c)]	22528—23016
Неврологические характеристики[d)]	23560—25160
Неврологическая стимуляция	53504—53553
Прочие измерения	
Прочие[c)]	57348—57672
Частные коды	61440—65535

Окончание

[a] Большая часть кодов измерения ЭКГ смещены на 8 бит (шаг, равный 256), чтобы разместить в пространстве до 256 разных отводов датчиков ЭКГ. Они определяются следующим образом (см. А.7.1 для ознакомления с полным списком):

0 — ЭКГ отвод не указан;
1 — ЭКГ отвод I;
2 — ЭКГ отвод II;
3 — ЭКГ отвод V|;
...
61 — ЭКГ отвод III;
62 — ЭКГ отвод aVR и т. д.

[b] Большая часть кодов гемодинамических измерений хранится со смещением на 2 бита для того, чтобы разместить в пространстве следующие дискриминаторы:

0 — исходное измерение;
1 — систолическое;
2 — диастолическое;
3 — среднее.

[c] Данные коды хранятся со смещением на 2 бита (шаг, равный 4) для размещения в пространстве следующих дискриминаторов:

0 — исходное измерение;
1 — максимум;
2 — минимум;
3 — средний.

[d] Коды неврологических моделей хранятся со смещением на 3 бита (шаг, равный 3) для размещения в пространстве следующих дискриминаторов:

0 — базовый шаблон;
1 — число появлений в базе;
2 — частота подсчитываемых событий;
3 — максимальная частота подсчитываемых событий;
4 — минимальная частота подсчитываемых событий;
5 — средняя частота подсчитываемых событий.

А.2.3.4 Блок D

Блок D содержит следующие коды локализаций на теле:

Описание	Актуальные коды
Участки тела[a]	0000—1810
Нейронервы	0000—0246
Нейромышцы	0248—0994
Электроэнцефалограмма	0996—1318
Электроокулограмма (ЭОГ)	1320—1402
Нейромониторинг	1404—1422
Кардио Коронарные артерии	1424—1506 1812—1840
Другие участки	1508—1810
Частные коды	61440—65535

[a] За исключением записей, которые включают в себя особые дискриминаторы, коды хранятся со смещением 2 бита (шаг, равный 4) для размещения в пространстве следующих дискриминаторов:

0 — ориентация: номинальная;
1 — ориентация: левая;
2 — ориентация: правая.

А.2.3.5 Блок E

Блок E содержит следующие коды сигналов тревоги/событий:

Описание	Актуальные коды
Сигналы Тревоги/события[a)]	0000—6600
События прибора	0000—0596
События шаблона	3072—3294
События статуса	6144—6730
Частные коды	61440—65535

[a)] За исключением записей, которые включают в себя особые дискриминаторы, коды хранятся со смещением 1 бит (шаг, равный 2) для размещения в пространстве следующих дискриминаторов:
0 — относится к метрике;
1 — относится к объекту.

А.2.3.6 Блок F

Блок F содержит следующие внешние номенклатурные коды:

Описание	Актуальные коды
Внешние номенклатуры[a)]	0000 —1600
Частные коды	61440 — 65535

[a)] Коды хранятся со смещением на 6 бит (шаг, равный 64) для размещения в пространстве различных новых редакций одной внешней номенклатуры.

А.2.3.7 Блок G

Блок G содержит следующие коды коммуникационной инфраструктуры:

Описание	Актуальные коды
Инфраструктура	0000—8194
Частные коды	61440—65535

А.2.3.8 Блок H

Блок H предусмотрен под следующие коды FEF (формат обмена файлами):

Описание	Зарезервированные коды
FEF	0000—61439
Частные коды	61440—65535

А.3 Словарь данных и коды для элементов объектно-ориентированного моделирования (Блок A)

А.3.1 Введение

Целью данного реестра является обеспечение схематичного представления и идентификационной схемы для всех типов элементов объектно-ориентированного моделирования, использованных в DIM (см. ИСО/ИИЭР 11073-10201). Эти элементы образуют различные части (тематические области или «пакеты») DIM (информационной модели предметной области), которые относятся к отдельным сферам применения.

а) Таблицы в разделе А.3 составлены в соответствии со следующим порядком тематических областей в DIM:

1) общий объект (или объект верхнего уровня в DIM);
2) медицинский пакет;
3) пакет сигналов тревоги;
4) системный пакет;
5) пакет управления;
6) пакет расширенных сервисов;
7) коммуникационный пакет;
8) архивный пакет;
9) пакет пациента.

Объекты и атрибуты коммуникационной инфраструктуры (Блок G), которые тесно связаны с коммуникационным пакетом, но используют другой кодовый блок (см. 2.3.7), рассмотрены отдельно от набора таблиц в А.4.

b) Для каждой из тематических областей представлен набор из пяти отдельных таблиц для различных типов элементов объектно-ориентированного моделирования, используемых в DIM:

1) экземпляры объектного класса;
2) атрибуты;
3) группы атрибутов;
4) поведение (методы);
5) уведомления.

c) Чтобы сделать таблицы более удобочитаемыми и облегчить их использование, следующая схема их нумерации и названий:

«Таблица А.3.x.x. — Элементы объектно-ориентированного моделирования. [Тематическая область]. [Тип элемента объектно-ориентированного моделирования]» строго соответствует представлению и идентификационной схеме элементов объектно-ориентированного моделирования (несмотря на то, что некоторые таблицы остаются пустыми).

Следовательно, например, в таблице А.3.9.2 для пакета пациента (тематическая область 9) даны атрибуты (элементы объектно-ориентированного моделирования типа 2).

d) Наименование экземпляра элемента объектно-ориентированного моделирования, представленного в DIM, отражается в первом столбце каждой таблицы (Имя DIM). Второй столбец (Ссылочный ID) предоставляет эквивалентные систематические аббревиатуры, позволяющие прямое отображение в базу данных MDIB, которые также используется в целях стандартизации этой области в ИСО/ИИЭР 11073. Содержание третьего столбца в таблицах экземпляра объектного класса отличается от остальных таблиц (см. следующие 2 абзаца). Четвертый столбец (Код) содержит соответствующие коды из данной базы данных для каждого экземпляра, на период публикации настоящего стандарта.

Для таблиц экземпляра объектного класса А(3.*.1), третий столбец (Полученный из) относится к отношению наследования между каждым экземпляром и экземпляром объектного класса, из которого он получен. Экземпляр виртуального объектного класса верхнего уровня иерархии наследования обозначен как *Top*.

Во всех остальных таблицах (А.3.*.2—А.3.*.5) третий столбец (Принадлежит объекту) указывает на присваивание групп атрибутов, атрибутов, уведомлений или методов соответствующим экземплярам объектного класса.

e) В целях структурирования, связанных с DIM, атрибуты или группы атрибутов в некоторых случаях используются с различными объектами, которые не связаны друг с другом отношением наследования. Эта ситуация ведет к появлению дублированных терминов, которые могут вызвать проблемы, когда автоматические запросы требуют уникального совпадения, особенно при изменениях и обновлениях таблиц. Поэтому дублируемые или множественные термины обычно маркируются звездочкой (*). Только первое появление такого термина рассматривается как определение кода или ссылочного ID и выделяется **полужирным шрифтом** в полях: Имя DIM, ссылочный объект в третьем столбце и Код, как показано в следующем примере:

Start-Time *	MDC_ATTR_TIME_START	**Метрические** и производные объекты, Архив сеанса, Тест сеанса, Заметки сеанса	**2538**

В дополнение к звездочке в имени DIM все последующие случаи появления этого термина в явном виде ссылаются на его первое появление (выражением: «см. : <объект, на который делается ссылка>/<тематическая область>» в первом столбце). Ссылочный объект в третьем столбце снова выделяется **полужирным шрифтом**, а значение кода заносится в скобки (<код>), как показано в следующем примере:

Start-Time * (см.: Метрика/ Медицинский пакет)	MDC_ATTR_TIME_START	**Метрика** и производные объекты, Архив сеанса, Тест сеанса, Заметки сеанса	(2538)

Данная схема считается корректной для работы как с DIM, так и MDIB.

А.3.2 Элементы объектно-ориентированного моделирования. Учетные таблицы

А.3.2.1 Общие положения

Таблица А.3.1.1 — Элементы объектно-ориентированного моделирования. Общие. Экземпляры объектного класса

Имя DIM	Ссылочный ID	Производное от	Код
Top	MDC_MOC_TOP		70

Таблица А.3.1.2 — Элементы объектно-ориентированного моделирования. Общие. Атрибуты

Имя DIM	Ссылочный ID	Принадлежит объекту	Код
Class	MDC_ATTR_CLASS	Высшие и производные объекты	2491
Name-Binding	MDC_ATTR_NAME_BINDING	Высшие и производные объекты	2510
Locale	MDC_ATTR_LOCALE	Высшие и производные объекты	2600

Таблица А.3.1.3 — Элементы объектно-ориентированного моделирования. Общие. Группы атрибутов

Имя DIM	Ссылочный ID	Принадлежит объекту	Код
Данная таблица не содержит информации. В соответствии с конструктивной схемой оформления (см. перечисление с) пункта А.3.1) пустые таблицы не исключаются для большей удобочитаемости и облегчения применения А.3.			

Таблица А.3.1.4 — Элементы объектно-ориентированного моделирования. Общие. Поведение

Имя DIM	Ссылочный ID	Принадлежит объекту	Код
Данная таблица не содержит информации. В соответствии с конструктивной схемой оформления (см. перечисление с) пункта А.3.1) пустые таблицы не исключаются для большей удобочитаемости и облегчения применения А.3.			

Таблица А.3.1.5 — Элементы объектно-ориентированного моделирования. Общие. Уведомления

Имя DIM	Ссылочный ID	Принадлежит объекту	Код
Attribute-Update	MDC_NOTI_ATTR_UPDT	Высшие и производные объекты	3330

А.3.2.2 Медицинский пакет

Таблица А.3.2.1 — Элементы объектно-ориентированного моделирования. Медицинский пакет. Экземпляры объектного класса

Имя DIM	Ссылочный ID	Производное от	Код
VMO	MDC_MOC_VMO	Top	1
VMD	MDC_MOC_VMO_VMD	VMO	2
Channel	MDC_MOC_VMO_CHAN	VMO	3
Metric	MDC_MOC_VMO_METRIC	VMO	4
Numeric	MDC_MOC_VMO_METRIC_NU	Метрика	6
Sample array	MDC_MOC_VMO_METRIC_SA	Метрика	7
Real Time Sample Array	MDC_MOC_VMO_METRIC_SA_RT	Массив выборок	9
Time Sample Array	MDC_MOC_VMO_METRIC_SA_T	Массив выборок	10
Distribution Sample Array	MDC_MOC_VMO_METRIC_SA_D	Массив выборок	8
Distribution Sample Array	MDC_MOC_VMO_METRIC_ENUM	Метрика	5
PM-Store	MDC_MOC_VMO_PMSTORE	VMO	61
PM-Segment	MDC_MOC_PM_SEGMENT	Высший объект	62
Complex Metric	MDC_MOC_VMO_METRIC_CMPLX	Метрика	79

Таблица А.3.2.2 — Элементы объектно-ориентированного моделирования. Медицинский пакет. Атрибуты

Имя DIM	Ссылочный ID	Производное от	Код
Type	MDC_ATTR_ID_TYPE	VMO и производные объекты	2351
Handle *	MDC_ATTR_ID_HANDLE	**VMO** и производные объекты, VMS и производные объекты, Журнал и производные объекты, Аккумулятор, Сканер и производные объекты, Дискриминатор, Архив для нескольких пациентов, Архив одного пациента, Архив сеанса, Тест сеанса, Заметки сеанса, Терапевт, Демографические данные пациента	**2337**
Lable	MDC_ATTR_ID_LABEL_STRING	VMO и производные объекты	2343
Ext-Obj-Relations *	MDC_ATTR_EXT_OBJ_RELATION	**VMO** и производные объекты, VMS и производные объекты	**2499**
Vmd-Status	MDC_ATTR_VMD_STAT	VMP и производные объекты	2466
Vmd-Model *	MDC_ATTR_ID_MODEL	**VMP** и производные объекты, VMS и производные объекты	**2344**
Instance-Number *	MDC_ATTR_ID_INSTNO	**VMP** и производные объекты, PM-Segment, Работа **и производные** объекты, Сканер **и производные** объекты	**2338**
Production-Specification *	MDC_ATTR_ID_PROD_SPECN	**VMD** и производные объекты, VMS и производные объекты, Аккумулятор	**2349**
Compatibility-Id *	MDC_ATTR_ID_COMPAT	**VMD** и производные объекты, VMS и *производные* объекты	**2336**
Parameter-Group	MDC_ATTR_ID_PARAM_GRP	VMD и производные объекты, Канал	2346
Position	MDC_ATTR_ID_POSN	VMD и производные объекты	2348
Operating-Hours	MDC_ATTR_TIME_PD_OP_HRS	VMD и производные объекты	2444
Operation-Cycles	MDC_ATTR_CYC_OP	VMD и производные объекты	2325
Measurement-Principle	MDC_ATTR_MSMT_PRINCIPLE	VMD и производные объекты, Канал	2560
Channel-Id	MDC_ATTR_CHAN_ID	Канал	2318
Channel-Status	MDC_ATTR_CHAN_STAT	Канал	2320
Physical-Channel-Number	MDC_ATTR_CHAN_NUM_PHYS	Канал	2319
Logical-Channel-Number	MDC_ATTR_CHAN_NUM_LOGICAL	Канал	2606
Color	MDC_ATTR_COLOR	Канал, Метрика и производные объекты	2321
Metric-Specification	MDC_ATTR_METRIC_SPECN	Метрика и производные объекты	2367
Max-Delay-Time	MDC_ATTR_DELAY_TIME_MAX	Метрика и производные объекты	2583
Metric-Status	MDC_ATTR_METRIC_STAT	Метрика и производные объекты	2368
Measurement-Status	MDC_ATTR_MSMT_STAT	Метрика и производные объекты	2375

Продолжение таблицы А.3.2.2

Имя DIM	Ссылочный ID	Производное от	Код
Metric-Id	MDC_ATTR_ID_TYPE_METRIC_ STAT	Метрика и производные объекты, PM-Segment	2353
Metric-Id-Ext	MDC_ATTR_ID_MSMT_EXT	Метрика и производные объекты, PM-Store	2502
Unit-Code *	MDC_ATTR_UNIT_CODE	**Метрика** и производные объекты, Операция установки значения, Операция сигнала тревоги о достижении предела	**2454**
Unit-Label-String	MDC_ATTR_UNIT_LABEL_STRING	Метрика и производные объекты	2457
Vmo-Source-List	MDC_ATTR_VMO_LIST_SRC	Метрика и производные объекты	2467
Metric-Source-List	MDC_ATTR_METRIC_LIST_SRC	Метрика и производные объекты	2366
Msmt-Site-List	MDC_ATTR_SITE_LIST_MSMT MDC_ATTR_SITE_LIST_MSMT_EXT	Метрика и производные объекты	2430 2551
Body-Site-List	MDC_ATTR_SITE_LIST_BODY MDC_ATTR_SITE_LIST_BODY_EXT	Метрика и производные объекты	2429 2550
Metric-Calibration	MDC_ATTR_METRIC_CALIB	Метрика и производные объекты	2362
Measure-Mode	MDC_ATTR_MODE_MSMT	Метрика и производные объекты	2373
Measure-Period	MDC_ATTR_TIME_PD_MSMT	Метрика и производные объекты	2443
Averaging-Period	MDC_ATTR_TIME_PD_AVG	Метрика и производные объекты	2535
Start-Time *	MDC_ATTR_TIME_START	**Метрика** и производные объекты, Архив сеанса, Тест сеанса, Заметки сеанса	**2538**
Stop-Time *	MDC_ATTR_TIME_STOP	**Метрика** и производные объекты, Архив сеанса, Тест сеанса, Заметки сеанса	**2539**
Metric-Info-Label-String	MDC_ATTR_METRIC_INFO_LABEL_ STR	Метрика и производные объекты	2365
Substance	MDC_ATTR_ID_SUBSTANCE	Метрика и производные объекты	2542
Substance-Label-String	MDC_ATTR_ID_SUBSTANCE_ LABEL _STRING	Метрика и производные объекты	2508
Nu-Observed-Value	MDC_ATTR_NU_VAL_OBS	Числовой и производные объекты	2384
Compound-Nu-Observed-Value	MDC_ATTR_NU_CMPD_VAL_OBS	Числовой и производные объекты	2379
Absolute-Time-Stamp	MDC_ATTR_TIME_STAMP_ABS	Числовой объект, Временный массив выборок, Распределенный массив выборок, Перечень и производные объекты	2448
Relative-Time-Stamp	MDC_ATTR_TIME_STAMP_REL	Числовой объект, Временный массив выборок, Распределенный массив выборок, Перечень и производные объекты	2449
HiRes-Time-Stamp	MDC_ATTR_TIME_STAMP_REL_HI_ RES	Числовой объект, временный массив выборок, распределенный массив выборок, Перечень и производные объекты	2537

Продолжение таблицы А.3.2.2

Имя DIM	Ссылочный ID	Производное от	Код
Nu-Measure-Range	MDC_ATTR_NU_RANGE_MSMT	Числовые и производные объекты	2382
Nu-Physiological-Range	MDC_ATTR_NU_RANGE_PHYSIO	Числовые и производные объекты	2383
Nu-Measure-Resolution	MDC_ATTR_NU_MSMT_RES	Числовые и производные объекты	2381
Display-Resolution	MDC_ATTR_DISP_RES	Числовые и производные объекты	2327
Accuracy	MDC_ATTR_NU_ACCUR_MSMT	Числовые и производные объекты	2378
Sa-Observed-Value	MDC_ATTR_SA_VAL_OBS	Массив выборок и производные объекты	2414
Compound-Sa-Observed-Value	MDC_ATTR_SA_CMPD_VAL_OBS	Массив выборок и производные объекты	2407
Sa-Specification	MDC_ATTR_SA_SPECN	Массив выборок и производные объекты	2413
Sa-Marker-List	MDC_ATTR_SA_MARKER_LIST_I8 MDC_ATTR_SA_MARKER_LIST_I16 MDC_ATTR_SA_MARKER_LIST_I32	Массив выборок и производные объекты	2603 2582 2604
	MDC_ATTR_SA_FIXED_VAL_SPECN	(Синоним)	2582
Dsa-Marker-List	MDC_ATTR_DSA_MARKER_LIST	Массив выборок и производные объекты	2605
Compression	MDC_ATTR_COMPRES	Массив выборок и производные объекты	2322
Scale-and-Range-Specification	MDC_ATTR_SCALE_SPECN_I8 MDC_ATTR_SCALE_SPECN_I16 MDC_ATTR_SCALE_SPECN_I32	Массив выборок и производные объекты	2417 2415 2416
Sa-Physiological-Range	MDC_ATTR_SA_RANGE_PHYS_I8 MDC_ATTR_SA_RANGE_PHYS_I16 MDC_ATTR_SA_RANGE_PHYS_I32	Массив выборок и производные объекты	2412 2410 2411
Visual-Grid	MDC_ATTR_GRID_VIS_I8 MDC_ATTR_GRID_VIS_I16 MDC_ATTR_GRID_VIS_I32	Массив выборок и производные объекты	2332 2330 2331
Sa-Calibration-Data	MDC_ATTR_SA_CALIB_I8 MDC_ATTR_SA_CALIB_I16 MDC_ATTR_SA_CALIB_I32	Массив выборок и производные объекты	2406 2404 2405
Filter-Specification	MDC_ATTR_FILTER_SPECN	Массив выборки и производные объекты	2329
Filter-Label-String	MDC_ATTR_FILTER_LABEL_STRING	Массив выборок и производные объекты	2626
Sa-Signal-Frequency	MDC_ATTR_SA_FREQ_SIG	Массив выборок и производные объекты	2408
Sa-Measure-Resolution	MDC_ATTR_SA_MSMT_RES	Массив выборок и производные объекты	2409
Sample-Period	MDC_ATTR_TIME_PD_SAMP	Массив выборок в режиме реального времени, Временный массив выборок, РМ-хранилище	2445
Sweep-Speed	MDC_ATTR_SPD_SWEEP_DEFAULT	Массив выборок в режиме реального времени, Временный массив выборок	2431

Продолжение таблицы А.3.2.2

Имя DIM	Ссылочный ID	Производное от	Код
Tsa-Marker-List	MDC_ATTR_TSA_MARKER_LIST	Временный массив выборок	2452
Distribution-Range-Specification	MDC_ATTR_RANGE_DISTRIB	Рапределенный массив выборок	2403
x-Unit-Code	MDC_ATTR_UNIT_CODE_X	Распределенный массив выборок	2455
x-Unit-Label-String	MDC_ATTR_UNIT_LABEL_ STRING_X	Распределенный массив выборок	2458
Enum-Observed-Value	MDC_ATTR_VAL_ENUM_OBS	Перечень	2462
Compound-Enum-Observed-Value	MDC_ATTR_VAL_ENUM_OBS_ CMPD	Перечень	2463
Enum-Measure-Range	MDC_ATTR_ENUM_RANGE_MSMT	Перечень	2561
Enum-Measure-Range-Bit-String	MDC_ATTR_ENUM_RANGE_MSMT_ BIT_STRING	Перечень	2568
Enum-Measure-Range-Labels	MDC_ATTR_ENUM_RANGE_MSMT_ LABELS	Перечень	2627
Enum-Additional-Data	MDC_ATTR_ENUM_ADD_DATA	Перечень	2498
Metric-Class	MDC_ATTR_METRIC_CLASS	PM-Store	2363
Store-Sample-Algorithm	MDC_ATTR_METRIC_STORE_ SAMPLE_ALG	PM-Store	2371
Storage-Format	MDC_ATTR_METRIC_STORE_ FORMAT	PM-Store	2370
Store-Capacity-Count	MDC_ATTR_METRIC_STORE_ CAPAC_CNT	PM-Store	2369
Store-Usage-Count	MDC_ATTR_METRIC_STORE_ USAGE_CNT	PM-Store	2372
Operational-State *	MDC_ATTR_OP_STAT	PM-Store, Работа (operation) и производные объекты, Сканер и производные объекты, Дискриминатор	2387
Number-of-Segments	MDC_ATTR_NUM_SEG	PM-Store	2385
Vmo-Global-Reference	MDC_ATTR_VMO_REF_GLB	PM-Segment	2469
Segment-Start-Abs-Time	MDC_ATTR_TIME_START_SEG	PM-Segment	2450
Segment-End-Abs-Time	MDC_ATTR_TIME_END_SEG	PM-Segment	2442
Segment-Usage-Count	MDC_ATTR_SEG_USAGE_CNT	PM-Segment	2427
Segment-Data	MDC_ATTR_SEG_DATA_GEN MDC_ATTR_SEG_DATA_NU_OPT MDC_ATTR_SEG_DATA_RTSA_OPT	PM-Segment	2424 2425 2426
Average-Reporting-Delay	MDC_ATTR_REPORTING_DELAY_ AVG	Массив выборок в режиме реального времени	2616
Sample-Time-Sync	MDC_ATTR_SAMPLE_TIME_SYNC	Массив выборок в режиме реального времени	2617

Окончание таблицы А.3.2.2

Имя DIM	Ссылочный ID	Производное от	Код
HiRes-Sample-Time-Sync	MDC_ATTR_SAMPLE_TIME_ SYNC_ HIRES	Массив выборок в режиме реального времени	2618
Cmplx-Metric-Info	MDC_attr_cmplx_info	Сложная метрика	2619
Cmplx-Observed-Value	MDC_attr_cmplx_val_obs	Сложная метрика	2620
Cmplx-Observed-Value	MDC_attr_cmplx_val_obs	Сложная метрика	2620
Cmplx-Dyn-Attr	MDC_attr_cmplx_dyn_attr	Сложная метрика	2621
Cmplx-Static-Attr	MDC_attr_cmplx_static_attr	Сложная метрика	2622
Cmplx-Recursion-Depth	MDC_attr_cmplx_recursion_depth	Сложная метрика	2623

Таблица А.3.2.3 — Элементы объектно-ориентированного моделирования. Медицинский пакет. Группы атрибутов

Имя DIM	Ссылочный ID	Принадлежит объекту	Код
VMO Static Context Group *	MDC_ATTR_GRP_VMO_STATIC	**VMO** и производные объекты, SCO (объект обслуживания и управления) и производные объекты	**2065**
VMO Dynamic Context Group *	MDC_ATTR_GRP_VMO_DYN	**VMO** и производные объекты, SCO (объект обслуживания и управления) и производные объекты	**2064**
Relationship Attribute Group *	MDC_ATTR_GRP_RELATION	**VMO** и производные объекты, VMS (виртуальная медицинская система) и производные объекты	**2072**
VMD Application Attribute Group	MDC_ATTR_GRP_VMD_APPL	VMS и производные объекты	2062
VMD Production Attribute Group	MDC_ATTR_GRP_VMD_PROD	VMS и производные объекты	2063
Metric Observed Value Group	MDC_ATTR_GRP_METRIC_VAL_ OBS	Метрика и производные объекты	2051
PM-Store Attribute Group	MDC_ATTR_GRP_PMSTORE	PM-Store	2054

Таблица А.3.2.4 — Элементы объектно-ориентированного моделирования. Медицинский пакет. Поведение

Имя DIM	Ссылочный ID	Принадлежит объекту	Код
Clear-Segments	MDC_ACT_SEG_CLR	PM-Store	3084
Get-Segments	MDC_ACT_SEG_GET	PM-Store	3085
Get-Segment-Info	MDC_ACT_SEG_GET_INFO	PM-Store	3086

Таблица А.3.2.5 — Элементы объектно-ориентированного моделирования. Медицинский пакет. Уведомления

Имя DIM	Ссылочный ID	Принадлежит объекту	Код
Данная таблица не содержит информации. В соответствии с конструктивной схемой оформления (см. перечисление с) пункта А.3.1) пустые таблицы не исключаются для большей удобочитаемости и облегчения применения А.3.			

А.3.2.3 Пакет тревоги

Таблица А.3.3.1 — Элементы объектно-ориентированного моделирования. Пакет сигналов тревоги. Экземпляры объектного класса

Имя DIM	Ссылочный ID	Производное от	Код
Alert	MDC_MOC_VMO_AL	VMO	52
Alert Status	MDC_MOC_VMO_AL_STAT	VMO	53
Alert Monitor	MDC_MOC_VMO_AL_MON	VMO	54

Таблица А.3.3.2 — Элементы объектно-ориентированного моделирования. Пакет тревоги. Атрибуты

Имя DIM	Ссылочный ID	Принадлежит объекту	Код
Alert-Condition	MDC_ATTR_AL_COND	Тревога	2476
Limit-Specification	MDC_ATTR_AL_LIMIT	Тревога	2477
Vmo-Reference *	MDC_ATTR_VMO_REF	Тревога, SCO, Работа и производные объекты	2468
Alert-Capab-List	MDC_ATTR_AL_STAT_AL_C_LIST	Статус тревоги	2312
Tech-Alert-List	MDC_ATTR_AL_STAT_T_AL_LIST	Статус тревоги	2315
Physio-Alert-List	MDC_ATTR_AL_STAT_P_AL_LIST	Статус тревоги	2314
Limit-Spec-List	MDC_ATTR_AL_LIMIT_SPEC_LIST	Статус тревоги, монитор тревоги	2305
Device-Alert-Condition	MDC_ATTR_DEV_AL_COND	Устройство контроля тревог	2326
Device-P-Alarm-List	MDC_ATTR_AL_MON_P_AL_LIST	Устройство контроля тревог	2306
Device-T-Alarm-List	MDC_ATTR_AL_MON_T_AL_LIST	Устройство контроля тревог	2308
Device-Sup-Alarm-List	MDC_ATTR_AL_MON_S_AL_LIST	Устройство контроля тревог	2307
Suspension-Period	MDC_ATTR_TIME_PD_AL_SUSP	Устройство контроля тревог	2446

Таблица А.3.3.3 — Элементы объектно-ориентированного моделирования. Пакет тревоги. Группы атрибутов

Имя DIM	Ссылочный ID	Принадлежит объекту	Код
VMO Static Context Group * (см.: VMO/Медицинский пакет)	MDC_ATTR_GRP_VMO_STATIC	VMO и производные объекты, SCO и производные объекты	(2065)
VMO Dynamic Context Group * (см.: VMO/Медицинский пакет)	MDC_ATTR_GRP_VMO_DYN	VMO и производные объекты, SCO и производные объекты	(2064)
Alert Group	MDC_ATTR_GRP_AL	Тревога	2067
Alert Status Group	MDC_ATTR_GRP_AL_STAT	Статус тревоги	2050
Alert Monitor Group	MDC_ATTR_GRP_AL_MON	Устройство контроля тревог	2049

Таблица А.3.3.4 — Элементы объектно-ориентированного моделирования. Пакет тревоги. Поведение

Имя DIM	Ссылочный ID	Принадлежит объекту	Код
Данная таблица не содержит информации. В соответствии с конструктивной схемой оформления (см. перечисление с) пункта А.3.1) пустые таблицы не исключаются для большей удобочитаемости и облегчения применения А.3.			

Таблица А.3.3.5 — Элементы объектно-ориентированного моделирования. Пакет тревоги. Уведомления

Имя DIM	Ссылочный ID	Принадлежит объекту	Код
Данная таблица не содержит информации. В соответствии с конструктивной схемой оформления (см. перечисление с) пункта А.3.1) пустые таблицы не исключаются для большей удобочитаемости и облегчения применения А.3.			

А.3.2.4 Системный пакет

Таблица А.3.4.1 — Элементы объектно-ориентированного моделирования. Системный пакет. Экземпляры объектного класса

Имя DIM	Ссылочный ID	Производное от	Код
VMS	MDC_MOC_VMS	Top	32
MDS	MDC_MOC_VMS_MDS	VMS	33
Simple MDS	MDC_MOC_VMS_MDS_SIMP	MDS	37
Hydra MDS	MDC_MOC_VMS_MDS_HYD	MDS	36
Composite Single Bed MDS	MDC_MOC_VMS_MDS_COMPOS_ SINGLE_BED	MDS	35
Composite Multiple Bed MDS	MDC_MOC_VMS_MDS_COMPOS_ MULTI_BED	MDS	34
Log	MDC_MOC_LOG	Top	38
Event Log	MDC_MOC_LOG_EVENT	Журнал	72
Battery	MDC_MOC_BATT	Top	41
Clock	MDC_MOC_CLOCK	Top	78

Таблица А.3.4.2 — Элементы объектно-ориентированного моделирования. Системный пакет. Атрибуты

Имя DIM	Ссылочный ID	Принадлежит объекту	Код
Handle * (см.: VMO/ Медицинский пакет)	MDC_ATTR_ID_HANDLE	VMO и производные объекты, VMS и производные объекты, Журнал и производные объекты, Аккумулятор, Сканер и производные объекты, Дискриминатор, Архив нескольких пациентов, Архив пациента, Архив сеанса, Тест сеанса, Заметки сеанса, Терапевт, Персональные Данные пациент	(2337)
System-Type	MDC_ATTR_SYS_TYPE	VMS и производные объекты	2438
System-Model * (см. VMD Model/ VMD/Медицинский пакет)	MDC_ATTR_ID_MODEL	VMD и производные объекты, VMS и производные объекты	(2344)
System-Id *	MDC_ATTR_SYS_ID	**VMS** и производные объекты, архив нескольких пациентов, архив пациента	**2436**
Compatibility-Id * (см.: VMD/ Медицинский пакет)	MDC_ATTR_ID_COMPAT	VMD и производные объекты, VMS и производные объекты	(2336)
Nomenclature-Version	MDC_ATTR_NOM_VERS	VMS и производные объекты	2376
System-Capability	MDC_ATTR_SYS_CAPAB	VMS и производные объекты	2435
System-Specification	MDC_ATTR_SYS_SPECN	VMS и производные объекты	2437

Продолжение таблицы А.3.4.2

Имя DIM	Ссылочный ID	Принадлежит объекту	Код
Production-Specification * (см.: VMD/Медицинский пакет)	MDC_ATTR_ID_PROD_SPECN	VMD и производные объекты, VMS и производные объекты	(2349)
Ext-Obj-Relations * (см.: VMD/ Медицинский пакет)	MDC_ATTR_EXT_OBJ_ RELATION	VMO и производные объекты, VMS и производные объекты	(2499)
Mds-Status	MDC_ATTR_VMS_MDS_STAT	MDS и производные объекты	2471
Bed-Label	MDC_ATTR_ID_BED_LABEL	MDS и производные объекты	2334
Soft-Id	MDC_ATTR_ID_SOFT	MDS и производные объекты	2350
Operating-Mode	MDC_ATTR_MODE_OP	MDS и производные объекты	2374
Application-Area	MDC_ATTR_AREA_APPL	MDS и производные объекты	2317
Patient-Type *	MDC_ATTR_PT_TYPE	**MDS** и производные объекты, Персональные данные пациента	**2402**
Date-and-Time	MDC_ATTR_TIME_ABS	MDS и производные объекты	2439
Relative-Time	MDC_ATTR_TIME_REL	MDS и производные объекты	2447
HiRes-Relative-Time	MDC_ATTR_TIME_REL_HI_RES	MDS и производные объекты	2536
Time Capabilities	MDC_ATTR_TIME_SUPPORT	Часы	2607
Time Status	MDC_ATTR_DATE_TIME_ STATUS	Часы	2608
Date and Time in ISO Format	MDC_ATTR_TIME_ABS_ISO	Часы	2609
List of External (different format) Time Stamps	MDC_ATTR_TIME_STAMP_ LIST_ EXT	Часы	2610
Attribute for synchronization between Abs and Rel Times	MDC_ATTR_TIME_ABS_REL_ SYNC	Часы	2611
Time Zone	MDC_ATTR_TIME_ZONE	Часы	2612
Info for daylight savings time transition	MDC_ATTR_TIME_DAYLIGHT_ SAVI NGS_TRANS	Часы	2613
Cumulative leap seconds	MDC_ATTR_CUM_LEAP_ SECONDS	Часы	2614
Time stamp for next leap second	MDC_ATTR_NEXT_LEAP_ SECOND	Часы	2615
Power-Status	MDC_ATTR_POWER_STAT	MDS и производные объекты	2389
Altitude	MDC_ATTR_ALTITUDE	MDS и производные объекты	2316
Battery-Level (”charge”)	MDC_ATTR_VAL_BATT_ CHARGE	MDS и производные объекты	2460
Remaining-Battery-Time *	MDC_ATTR_TIME_BATT_ REMAIN	**MDS** и производные объекты, Аккумулятор	**2440**
Line-Frequency	MDC_ATTR_LINE_FREQ	MDS и производные объекты	2357
Association-Invoke-Id	MDC_ATTR_ID_ASSOC_NO	MDS и производные объекты	2333
Current-Log-Entries	MDC_ATTR_LOG_ENTRIES_ CURR	Журнал и производные объекты	2360
Max-Log-Entries	MDC_ATTR_LOG_ENTRIES_MAX	Журнал и производные объекты	2361

Окончание таблицы А.3.4.2

Имя DIM	Ссылочный ID	Принадлежит объекту	Код
Event-Log-Entry-List	MDC_ATTR_EVENT_LOG_ ENTRY_LI ST	Журнал событий	2564
Event-Log-Info	MDC_ATTR_EVENT_LOG_INFO	Журнал событий	2591
Log-Change-Count	MDC_ATTR_LOG_CHANGE_ COUNT	Журнал и производные объекты	2592
Battery-Status	MDC_ATTR_BATT_STAT	Аккумулятор	2484
Capacity-Remaining	MDC_ATTR_CAPAC_BATT_ REMAIN	Аккумулятор	2488
Capacity-Full-Charge	MDC_ATTR_CAPAC_BATT_FULL	Аккумулятор	2487
Capacity-Specified	MDC_ATTR_CAPAC_BATT_ SPECN	Аккумулятор	2489
Voltage	MDC_ATTR_BATT_VOLTAGE	Аккумулятор	2485
Voltage-Specified	MDC_ATTR_BATT_VOLTAGE_ SPECN	Аккумулятор	2486
Current	MDC_ATTR_BATT_CURR	Аккумулятор	2483
Battery-Temperature	MDC_ATTR_TEMP_BATT	Аккумулятор	2534
Charge-Cycles	MDC_ATTR_BATT_CHARGE_ CYCLES	Аккумулятор	2482

Таблица А.3.4.3 — Элементы объектно-ориентированного моделирования. Системный пакет. Группы атрибутов

Имя DIM	Ссылочный ID	Принадлежит объекту	Код
System Identification Attribute Group	MDC_ATTR_GRP_SYS_ID	VMS и производные объекты	2059
System Application Attribute Group	MDC_*ATTR*_GRP_SYS_APPL	VMS и производные объекты	2058
System Production Attribute Group	MDC_ATTR_GRP_SYS_PROD	VMS и производные объекты	2060
Relationship Attribute Group * (см.: VMO/Медицинский пакет)	MDC_ATTR_GRP_RELATION	VMO и производные объекты, VMS и производные объекты	(2072)
Clock Attribute Group	MDC_ATTR_GRP_CLOCK	Часы	2078
Battery Attribute Group	MDC_ATTR_GRP_BATT	Аккумулятор	2069

Таблица А.3.4.4 — Элементы объектно-ориентированного моделирования. Системный пакет. Поведение

Имя DIM	Ссылочный ID	Принадлежит объекту	Код
Mds-Set-Status	MDC_ACT_SET_MDS_STATE	MDS и производные объекты	3087
Clear-Log	MDC_ACT_CLR_LOG	Журнал и производные объекты	3075
Get-Event-Log-Entries	MDC_ACT_GET_EVENT_LOG_ENTRIES	Журнал событий	3092
Set-Time	*MDC*_ACT_SET_TIME	Часы	3095
Set-Time-Zone	MDC_ACT_SET_TIME_ZONE	Часы	3096
Set-Leap-Seconds	MDC_ACT_SET_LEAP_SECONDS	Часы	3097
Set-ISO-Time	MDC_ACT_SET_TIME_ISO	Часы	3098

Таблица А.3.4.5 — Элементы объектно-ориентированного моделирования. Системный пакет. Уведомления

Имя DIM	Ссылочный ID	Принадлежит объекту	Код
System-Error	MDC_NOTI_SYS_ERR	MDS и производные объекты	3349
Mds-Create-Notification	MDC_NOTI_MDS_CREAT	MDS и производные объекты	3334
Mds-Attribute-Update	MDC_NOTI_MDS_ATTR_UPDT	MDS и производные объекты	3333
Date-Time Changed	MDC_NOTE_DATE_TIME_ CHANGED	Часы	3355

А.3.2.5 Пакет управления

Таблица А.3.5.1 — Элементы объектно-ориентированного моделирования. Пакет управления. Экземпляры объектного класса

Имя DIM	Ссылочный ID	Принадлежит объекту	Код
SCO	MDC_MOC_CNTRL_SCO	Top	43
Operation	MDC_MOC_CNTRL_OP	Top	44
SelectItemOperation	MDC_MOC_CNTRL_OP_SEL_IT	Работа	45
SetValueOperation	MDC_MOC_CNTRL_OP_SEL_VAL	Работа	47
SetStringOperation	MDC_MOC_CNTRL_OP_SET_STRING	Работа	73
ToggleFlagOperation	MDC_MOC_CNTRL_OP_TOG	Работа	49
ActivateOperation	MDC_MOC_CNTRL_OP_ACTIV	Работа	50
LimitAlertOperation	MDC_MOC_CNTRL_OP_LIM	Работа	51
Set Range Operation	MDC_MOC_CNTRL_OP_SET_ RANGE	Работа	80

Таблица А.3.5.2 — Элементы объектно-ориентированного моделирования. Пакет управления. Атрибуты

Имя DIM	Ссылочный ID	Принадлежит объекту	Код
Sco-Capability	MDC_ATTR_SCO_CAPAB	SCO	2422
Sco-Help-Text-String	MDC_ATTR_SCO_HELP_TEXT_STRING	SCO	2549
Vmo-Reference * (см.: Тревога/Пакет Тревоги)	MDC_ATTR_VMO_REF	Тревога, SCO, Работа и производные объекты	(2468)
Activity-Indicator	MDC_ATTR_INDIC_ACTIV	SCO	2355
Lock-State	MDC_ATTR_STAT_LOCK	SCO	2432
Invoke-Cookie	MDC_ATTR_ID_INVOK_COOKIE	SCO	2339
Instance-NumBER * (см.: VMD/ Медицинский пакет)	MDC_ATTR_ID_INSTNO	VMD и производные объекты, PM-сегмент, Работа и производные объекты, сканер и производные объекты	(2338)
Operation-Spec	MDC_ATTR_OP_SPEC	Работа и производные объекты	2386
Operation-Text-String	MDC_ATTR_OP_TEXT_STRING	Работа и производные объекты	2514
Operation-Text-String-Dynamic	MDC_ATTR_OP_TEXT_STRING_DY N	Работа и производные объекты	2602
Operational-State * (см.: PM-Store/ Медицинский пакет)	MDC_ATTR_OP_STAT	PM-Store, Работа и производные объекты, Сканер и производные объекты, Дискриминатор	(2387)

Окончание таблицы А.3.5.2

Имя DIM	Ссылочный ID	Принадлежит объекту	Код
Selected-Item-Index	MDC_ATTR_INDEX_SEL	Операция выбрать экземпляр	2354
Nom-Partition	MDC_ATTR_ID_NOM_PARTITION	Операция выбрать экземпляр	2345
Select-List	MDC_ATTR_LIST_SEL	Операция выбрать экземпляр	2358
Current-Value	MDC_ATTR_VAL_CURR	Операция установить значение	2461
Set-Value-Range	MDC_ATTR_VAL_RANGE	Операция установить значение, Операция сигнала тревоги о достижении предела	2464
Step-Width	MDC_ATTR_VAL_STEP_WIDTH	Операция установить значение	2465
Unit-Code * (см.: Метрика/ Медицинский пакет)	MDC_ATTR_UNIT_CODE	Метрика и производные объекты, операция установить значение, Операция сигнала тревоги о достижении предела	(2454)
Current-String	MDC_ATTR_STRING_CURR	Операция задать строку	2565
Set-String-Spec	MDC_ATTR_SET_STRING_SPEC	Операция задать строку	2567
Toggle-State	MDC_ATTR_STAT_OP_TOG	Операция сменить флажок	2433
Toggle-Label-Strings	MDC_ATTR_TOG_LABELS_STRING	Операция сменить флажок	2540
Alert-Op-Capability	MDC_ATTR_AL_OP_CAPAB	Операция сигнала тревоги о достижении предела	2309
Alert-Op-State	MDC_ATTR_AL_OP_STAT	Операция сигнала тревоги о достижении предела	2310
Limit Alert Operation	MDC_ATTR_LIMIT_CURR	Операция сигнала тревоги о достижении предела	2356
Alert-Op-Text-String	MDC_ATTR_AL_OP_TEXT	Операция сигнала тревоги о достижении предела	2311
Metric-Id ("Physio ID")	MDC_ATTR_ID_PHYSIO	Операция сигнала тревоги о достижении предела	2347
Current-Range	MDC_ATTR_RANGE_CURR	Операция задать диапазон	2624
Range-Op-Text	MDC_ATTR_RANGE_OP_TEXT_STRING	Операция задать диапазон	2625

Таблица А.3.5.3 — Элементы объектно-ориентированного моделирования. Пакет управления. Группы атрибутов

Имя DIM	Ссылочный ID	Принадлежит объекту	Код
VMO Static Context Group * (см.: see VMO/ Медицинский пакет)	MDC_ATTR_GRP_VMO_STATIC	VMO и производные объекты, SCO и производные объекты	(2065)
VMO Dynamic Context Group * (см.: see VMO/ Медицинский пакет)	MDC_ATTR_GRP_VMO_DYN	VMO и производные объекты, SCO и производные объекты	(2064)
Operation Static Context Group	MDC_ATTR_GRP_OP_STATIC_CTXT	рабочие и производные объекты	2053
Operation Dynamic Context Group	MDC_ATTR_GRP_OP_DYN_CTXT	рабочие и производные объекты	2052
SCO Transaction Group	MDC_ATTR_GRP_SCO_TRANSACTION	SCO, рабочие и производные объекты	2057

Таблица А.3.5.4 — Элементы объектно-ориентированного моделирования. Пакет управления. Поведение

Имя DIM	Ссылочный ID	Принадлежит объекту	Код
Operation-Invoke	MDC_ACT_SCO_OP_INVOK	SCO	3083
Get-Ctxt-Help	MDC_ACT_GET_CTXT_HELP	SCO	3077

Таблица А.3.5.5 — Элементы объектно-ориентированного моделирования. Пакет управления. Уведомления

Имя DIM	Ссылочный ID	Принадлежит объекту	Код
Sco-Operating-Request	MDC_NOTI_SCO_OP_REQ	SCO	3347
Sco-Operation-Invoke-Error	MDC_NOTI_SCO_OP_INVOK_ERR	SCO	3346

А.3.2.6 Пакет дополнительных сервисов

Таблица А.3.6.1 — Элементы объектно-ориентированного моделирования. Пакет дополнительных сервисов. Экземпляры объектного класса

Имя DIM	Ссылочный ID	Производное от	Код
Scanner	MDC_MOC_SCAN	Top	16
Configurable Scanner	MDC_MOC_SCAN_CFG	сканер	17
Episodic Configurable Scanner	MDC_MOC_SCAN_CFG_EPI	Сканер с перенастраиваемой конфигурацией	18
Periodic Configurable Scanner	MDC_MOC_SCAN_CFG_PERI	Сканер с перенастраиваемой конфигурацией	19
Fast Periodic Configurable Scanner	MDC_MOC_SCAN_CFG_PERI_FAST	Сканер с периодически изменяемой конфигурацией	20
Unconfigurable Scanner	MDC_MOC_SCAN_UCFG	Сканер	21
Context Scanner	MDC_MOC_SCAN_UCFG_CTXT	Сканер с неперенастраиваемой конфигурацией	23
Alert Scanner	MDC_MOC_SCAN_UCFG_ALSTAT	Сканер с неперенастраиваемой конфигурацией	22
Operating Scanner	MDC_MOC_SCAN_UCFG_OP	Сканер с неперенастраиваемой конфигурацией	24
Discriminator	MDC_MOC_DISCRIM	Top	66

Таблица А.3.6.2 — Элементы объектно-ориентированного моделирования. Пакет дополнительных сервисов. Атрибуты

Имя DIM	Ссылочный ID	Принадлежит объекту	Код
Handle * (см.: VMO/ Медицинский пакет)	MDC_ATTR_ID_HANDLE	VMO и производные объекты, VMS и производные объекты, Журнал и производные объекты, Аккумулятор, Сканер и производные объекты, Дискриминатор, Архив нескольких пациентов, Архив пациента, Архив сеанса, Тест сеанса, Заметки сеанса, Терапевт, Персональные данные пациента	(2337)
Instance-NumBER * (см.: VMD/ Медицинский пакет)	MDC_ATTR_ID_INSTNO	VMD и производные объекты, PM-сегмент, рабочие и производные объекты, Сканер и производные объекты	(2338)

Окончание таблицы А.3.6.2

Имя DIM	Ссылочный ID	Принадлежит объекту	Код
Operational-State * (см.: PM-Store/Медицинский пакет)	MDC_ATTR_OP_STAT	PM-Store, рабочие и производные объекты, Сканер и производные объекты, Дискриминатор	(2387)
Scan-List	MDC_ATTR_SCAN_LIST	Сканер с перенастраиваемой конфигурацией	2420
Confirm-Mode	MDC_ATTR_CONFIRM_MODE	Сканер с перенастраиваемой конфигурацией	2323
Confirm-Timeout	MDC_ATTR_CONFIRM_ TIMEOUT	Сканер с перенастраиваемой конфигурацией, Сканер с неперенастраиваемой конфигурацией и производные объекты	2324
Transmit-Window	MDC_ATTR_TX_WIND	Сканер с перенастраиваемой конфигурацией, Сканер с неперенастраиваемой конфигурацией и производные объекты	2453
Scan-Config-Limit	MDC_ATTR_SCAN_CFG_LIMIT	Сканер с перенастраиваемой конфигурацией	2558
Scan-Extensibility	MDC_ATTR_SCAN_ EXTEND	Сканер с периодически изменяемой конфигурацией и производные объекты	2419
Reporting-Interval	MDC_ATTR_SCAN_REP_PD	Сканер с периодически изменяемой конфигурацией и производные объекты, Сканер тревоги	2421
Context-Mode	MDC_ATTR_SCAN_CTXT_ MODE	Контекстный сканер	2418
Discriminator-Construct	MDC_ATTR_DISCRIM_ CONSTRUCT	Дискриминатор	2497

Таблица А.3.6.3 — Элементы объектно-ориентированного моделирования. Пакет дополнительных сервисов. Группы атрибутов

Имя DIM	Ссылочный ID	Принадлежит объекту	Код
Scanner Attribute Group	MDC_ATTR_GRP_SCAN	Сканер и производные объекты	2056
Discriminator Attribute Group	MDC_ATTR_GRP_DISCRIM	Дискриминатор	2070

Таблица А.3.6.4 — Элементы объектно-ориентированного моделирования. Пакет дополнительных сервисов. Поведение

Имя DIM	Ссылочный ID	Принадлежит объекту	Код
Refresh-Episodic-Data	MDC_ACT_REFR_EPI_DATA	Сканер с эпизодически перенастраиваемой конфигурацией и производные объекты	3080
Refresh-Context	MDC_ACT_REFR_CTXT	Контекстный сканер	3079
Refresh-Operation-Context	MDC_ACT_REFR_OP_CTXT	Операционный сканер	3082
Refresh-Operation-Attributes	MDC_ACT_REFR_OP_ATTR	Операционный сканер	3081

Таблица А.3.6.5 — Элементы объектно-ориентированного моделирования. Пакет дополнительных сервисов. Уведомления

Имя DIM	Ссылочный ID	Принадлежит объекту	Код
Unbuf-Scan-Report	MDC_NOTI_UNBUF_SCAN_RPT	Сканер с эпизодически перенастраиваемой конфигурацией и производные объекты	3350

Окончание таблицы А.3.6.5

Имя DIM	Ссылочный ID	Принадлежит объекту	Код
Buf-Scan-Report	MDC_NOTI_BUF_SCAN_RPT	Периодический настраиваемый Сканер и производные объекты	3331
Fast-Buf-Scan-Report	MDC_NOTI_FAST_BUF_SCAN_RPT	Сканер с быстроизменяемой (периодически) конфигурацией	3332
Object-Create-Notification	MDC_NOTI_OBJ_CREAT	Контекстный сканер, Операционный сканер	3336
Object-Delete-Notification	MDC_NOTI_OBJ_DEL	Контекстный сканер, Операционный сканер	3338
Alert-Scan-Report	MDC_NOTI_AL_STAT_SCAN_RPT	Сканер тревоги	3329
Oper-Create-Notification	MDC_NOTI_OP_CREAT	Операционный сканер	3340
Oper-Delete-Notification	MDC_NOTI_OP_DEL	Операционный сканер	3341
Oper-Attribute-Update	MDC_NOTI_OP_ATTR_UPDT	Операционный сканер	3339

А.3.2.7 Коммуникационный пакет

Таблица А.3.7.1 — Элементы объектно-ориентированного моделирования. Коммуникационный пакет. Экземпляры объектного класса

Имя DIM	Ссылочный ID	Производное от	Код
Communication Controller	MDC_MOC_CC	Top	28
Communication Controller	MDC_MOC_DCC	Коммуникационный контроллер	76
BCC [bedside communication controller]	MDC_MOC_BCC	Коммуникационный контроллер	77

Таблица А.3.7.2 — Элементы объектно-ориентированного моделирования. Коммуникационный пакет. Атрибуты

Имя DIM	Ссылочный ID	Принадлежит объекту	Код
Handle * (см.: VMO/ Медицинский пакет)	MDC_ATTR_ID_HANDLE	VMO и производные объекты, VMS и производные объекты, Журнал и производные объекты, Аккумулятор, Сканер и производные объекты, Дискриминатор, Коммуникационный контроллер, Архив нескольких пациентов, Архив пациента, Архив сеанса, Тест сеанса, Заметки сеанса, Терапевт, Персональные данные пациента	(2337)
Capability	MDC_ATTR_CC_CAPAB	Коммуникационный контроллер	2593
CC-Type	MDC_ATTR_CC_TYPE	Коммуникационный контроллер	2594
Number-Of-Difs	MDC_ATTR_CC_NUM_DIFS	Коммуникационный контроллер	2595
This-Connection-Dif-Index	MDC_ATTR_CC_THIS_DIF_ INDEX	Коммуникационный контроллер	2596
Cc-Ext-Mgmt-Proto-Id	MDC_ATTR_CC_EXT_MNG_ PROT	Коммуникационный контроллер	2597

Таблица А.3.7.3 — Элементы объектно-ориентированного моделирования. Коммуникационный пакет. Группы атрибутов

Имя DIM	Ссылочный ID	Принадлежит объекту	Код
Communication Controller Attribute Group	MDC_ATTR_GRP_CC	Коммуникационный контроллер	2077

Таблица А.3.7.4 — Элементы объектно-ориентированного моделирования. Коммуникационный пакет. Поведение

Имя DIM	Ссылочный ID	Принадлежит объекту	Код
Clear-Segments	MDC_ACT_GET_MIB_DATA	Коммуникационный Контроллер	3093
Poll Clear-Segments	MDC_ACT_POLL_MDIB_DATA	Коммуникационный Контроллер	3094

Таблица А.3.7.5 — Элементы объектно-ориентированного моделирования. Коммуникационный пакет. Уведомления

Имя DIM	Ссылочный ID	Принадлежит объекту	Код
Данная таблица не содержит информации. В соответствии с конструктивной схемой оформления (см. перечисление с) пункта А.3.1) пустые таблицы не исключаются для большей удобочитаемости и облегчения применения А.3.			

А.3.2.8 Архивный пакет

Таблица А.3.8.1 — Элементы объектно-ориентированного моделирования. Архивный пакет. Экземпляры объектного класса

Имя DIM	Ссылочный ID	Производное от	Код
Multipatient Archive	MDC_MOC_ARCHIVE_MULTI_PT	Top	63
Patient Archive	MDC_MOC_ARCHIVE_PT	Top	64
Session Archive	MDC_MOC_ARCHIVE_SESSION	Top	65
Physician	MDC_MOC_PHYSICIAN	Top	67
Session Test	MDC_MOC_SESSION_TEST	Top	69
Session Notes	MDC_MOC_SESSION_NOTES	Top	68

Таблица А.3.8.2 — Элементы объектно-ориентированного моделирования. Архивный пакет. Атрибуты

Имя DIM	Ссылочный ID	Принадлежит объекту	Код
Handle * (см.: VMO/ Медицинский пакет)	MDC_ATTR_ID_HANDLE	VMO и производные объекты, VMS и производные объекты, Журнал и производные объекты, Аккумулятор, Сканер и производные объекты, Дискриминатор, Архив нескольких пациентов, Архив пациента, Архив сеанса, Тест сеанса, Заметки сеанса, Терапевт, Персональные данные пациента	(2337)
System-Id * (see. VMS/ Системный пакет)	MDC_ATTR_SYS_ID	VMS и производные объекты, Архив нескольких пациентов, Архив пациента	(2436)
Location	MDC_ATTR_LOCATION	Архив нескольких пациентов	2509
Study-Name	MDC_ATTR_NAME_STUDY	Архив нескольких пациентов	2531
Version	MDC_ATTR_ARCHIVE_VERS	Архив нескольких пациентов	2480

Продолжение таблицы А.3.8.2

Имя DIM	Ссылочный ID	Принадлежит объекту	Код
System-Name	MDC_ATTR_NAME_SYS	Архив пациента	2543
Processing-History	MDC_ATTR_PROC_HIST	Архив пациента	2517
Protection	MDC_ATTR_PROTECTION	Архив пациента, Архив сеанса, Тест сеанса, Заметки сеанса	2519
S-Archive-Id	MDC_ATTR_ID_SESS_ARCHIVE	Архив сеанса	2507
S-Archive-Name	MDC_ATTR_NAME_SESS_ ARCHIVE	Архив сеанса	2513
S-Archive-Comments	MDC_ATTR_SESS_ARCHIVE_ COMMENTS	Архив сеанса	2530
Start-Time * (см.: Metric/Медицинский пакет)	MDC_ATTR_TIME_START	Метрика и производные объекты, Архив сеанса, Тест сеанса, Заметки сеанса	(2538)
Stop-Time * (см.: Metric/Медицинский пакет)	MDC_ATTR_TIME_STOP	Метрика и производные объекты, Архив сеанса, Тест сеанса, Заметки сеанса	(2539)
Physician-Id	MDC_ATTR_ID_Physician	Терапевт	2503
Authorization-Level	MDC_ATTR_Auth_Level	Терапевт	2481
Name	MDC_ATTR_PHYSICIAN_NAME	Терапевт	2544
Given-Name	MDC_ATTR_PHYSICIAN_NAME_ GIVEN	Терапевт	2546
Family-Name	MDC_ATTR_PHYSICIAN_NAME_ FA MILY	Терапевт	2545
Middle-Name	MDC_ATTR_PHYSICIAN_NAME_ MIDDLE	Терапевт	2547
Title-Name	MDC_ATTR_PHYSICIAN_NAME_ TITLE	Терапевт	2548
St-Archive-Id	MDC_ATTR_ID_SESS_TEST_ ARCHIVE	Тест сеанса	2506
St-Archive-Name	MDC_ATTR_NAME_SESS_TEST_ ARCHIVE	Тест сеанса	2512
St-Archive-Comments	MDC_ATTR_SESS_TEST_ ARCHIVE_COMMENTS	Тест сеанса	2529
Sn-Id	MDC_ATTR_ID_SESS_NOTES_ ARCHIVE	Заметки сеанса	2505
Sn-Name	MDC_ATTR_NAME_SESS_NOTES_ ARCHIVE	Заметки сеанса	2511
Sn-Comments	MDC_ATTR_SESS_NOTES_ ARCHIVE_COMMENTS	Заметки сеанса	2528
Findings	MDC_ATTR_Findings	Заметки сеанса	2500
Diagnostic-Codes	MDC_ATTR_CODE_DIAGNOSTIC	Заметки сеанса, Персональные данные пациента	2492
Diagnosis-Description	MDC_ATTR_DESC_Diagnostic	Заметки сеанса	2494

Окончание таблицы А.3.8.2

Имя DIM	Ссылочный ID	Принадлежит объекту	Код
Procedure-Codes *	MDC_ATTR_Code_Procedure	**Заметки сеанса**, Персональные данные пациента	**2493**
Procedure-Description *	MDC_ATTR_DESC_PROCEDURE	**Заметки сеанса**, Персональные данные пациента	**2495**

Таблица А.3.8.3 — Элементы объектно-ориентированного моделирования. Архивный пакет. Группы атрибутов

Имя DIM	Ссылочный ID	Принадлежит объекту	Код
Archival Attribute Group	MDC_ATTR_GRP_ARCHIVE	Архив нескольких пациентов, Архив пациента, Архив сеанса, Тест сеанса, Заметки сеанса	2068
Physician Attribute Group	MDC_ATTR_GRP_PHYSICIAN	Терапевт	2071

Таблица А.3.8.4 — Элементы объектно-ориентированного моделирования. Архивный пакет. Поведение

Имя DIM	Ссылочный ID	Принадлежит объекту	Код
Данная таблица не содержит информации. В соответствии с конструктивной схемой оформления (см. перечисление с) пункта А.3.1) пустые таблицы не исключаются для большей удобочитаемости и облегчения применения А.3.			

Таблица А.3.8.5 — Элементы объектно-ориентированного моделирования. Архивный пакет. Уведомления

Имя DIM	Ссылочный ID	Принадлежит объекту	Код
Данная таблица не содержит информации. В соответствии с конструктивной схемой оформления (см. перечисление с) пункта А.3.1) пустые таблицы не исключаются для большей удобочитаемости и облегчения применения А.3.			

А.3.2.9 Пакет пациента

Таблица А.3.9.1 — Элементы объектно-ориентированного моделирования. Пакет пациента. Экземпляры объектного класса

Имя DIM	Ссылочный ID	Производное от	Код
Персональные данные пациента	MDC_MOC_PT_DEMOG	Top	42

Таблица А.3.9.2 — Элементы объектно-ориентированного моделирования. Пакет пациента. Атрибуты

Имя DIM	Ссылочный ID	Принадлежит объекту	Код
Handle * (см.: VMO/ Медицинский пакет)	MDC_ATTR_ID_HANDLE	VMO и производные объекты, VMS и производные объекты, Журнал и производные объекты, Аккумулятор, Сканер и производные объекты, Дискриминатор, Архив нескольких пациентов, Архив пациента, Архив сеанса, Тест сеанса, Заметки сеанса, Терапевт, Персональные данные пациента	(2337)
Pat-Demo-State	MDC_ATTR_PT_DEMOG_ST	Персональные данные пациента	2391
Patient-Id	MDC_ATTR_PT_ID	Персональные данные пациента	2394
Name	MDC_ATTR_PT_NAME	Персональные данные пациента	2395

Окончание таблицы А.3.9.2

Имя DIM	Ссылочный ID	Принадлежит объекту	Код
Given-Name	MDC_ATTR_PT_NAME_GIVEN	Персональные данные пациента	2397
Family-Name	MDC_ATTR_PT_NAME_FAMILY	Персональные данные пациента	2396
Middle-Name	MDC_ATTR_PT_NAME_MIDDLE	Персональные данные пациента	2399
Birth-Name	MDC_ATTR_PT_NAME_BIRTH	Персональные данные пациента	2398
Title-Name	MDC_ATTR_PT_NAME_TITLE	Персональные данные пациента	2400
Sex	MDC_ATTR_PT_SEX	Персональные данные пациента	2401
Race	MDC_ATTR_PT_RACE	Персональные данные пациента	2526
Patient-Type * (см.: MDS/ Системный пакет)	MDC_ATTR_PT_TYPE	MDS и производные объекты, Персональные данные пациента	(2402)
Date-Of-Birth	MDC_ATTR_PT_DOB	Персональные данные пациента	2392
Patient-General-Info	MDC_ATTR_PT_GEN_INFO	Персональные данные пациента	2393
Patient-Age	MDC_ATTR_Pt_Age	Персональные данные пациента	2520
Gestational-Age	MDC_ATTR_Pt_Age_Gest	Персональные данные пациента	2521
Patient-Height	MDC_ATTR_Pt_Height	Персональные данные пациента	2524
Patient-Weight	MDC_ATTR_Pt_Weight	Персональные данные пациента	2527
Patient-Birth-Length	MDC_ATTR_Pt_Birth_Length	Персональные данные пациента	2522
Patient-Birth-Weight	MDC_ATTR_Pt_Birth_Weight	Персональные данные пациента	2523
Mother-Patient-Id	MDC_ATTR_ID_PT_Mother	Персональные данные пациента	2504
Mother-Name	MDC_ATTR_Pt_Name_Mother	Персональные данные пациента	2525
Patient-Head-Circumference	MDC_ATTR_CIRCUM_HEAD	Персональные данные пациента	2490
Patient-Bsa	MDC_ATTR_PT_BSA	Персональные данные пациента	2390
Bed-Id	MDC_ATTR_ID_BED	Персональные данные пациента	2501
Diagnostic-Info	MDC_ATTR_Diagnostic_Info	Персональные данные пациента	2496
Diagnostic-Codes	MDC_ATTR_CODE_DIAGNOSTIC	Заметки сеанса, Персональные данные пациента	2492
Admitting-Physician	MDC_ATTR_Physician_Admit	Персональные данные пациента	2515
Attending-Physician	MDC_ATTR_Physician_ATTEND	Персональные данные пациента	2516
Date-Of-Procedure	MDC_ATTR_Procedure_DATE	Персональные данные пациента	2518
Procedure-Codes * (см: Заметки сеанса/ Архивный пакет)	MDC_ATTR_Code_Procedure	Заметки сеанса, Персональные данные пациента	(2493)
Procedure-Description * (см.: Заметки сеанса/ Archival Package)	MDC_ATTR_DESC_Procedure	Заметки сеанса, Персональные данные пациента	(2495)
Anesthetist	MDC_ATTR_Anaesthetist	Персональные данные пациента	2479
Surgeon	MDC_ATTR_Surgeon	Персональные данные пациента	2532
Patient-Lean-Body-Mass	MDC_ATTR_PT_LBM	Персональные данные пациента	2601

Таблица А.3.9.3 — Элементы объектно-ориентированного моделирования. Пакет пациента. Группы атрибутов

Имя DIM	Ссылочный ID	Принадлежит объекту	Код
Patient Demographics Attribute Group	MDC_ATTR_GRP_PT_DEMOG	Персональные данные пациента	2055

Таблица А.3.9.4 — Элементы объектно-ориентированного моделирования. Пакет пациента. Поведение

Имя DIM	Ссылочный ID	Принадлежит объекту	Код
Discharge-Patient	MDC_ACT_DISCH_PT	Персональные данные пациента	3076
Admit-Patient	MDC_ACT_ADMIT_PT	Персональные данные пациента	3074
Pre-Admit-Patient	MDC_ACT_PRE_ADMIT_PT	Персональные данные пациента	3078

Таблица А.3.9.5 — Элементы объектно-ориентированного моделирования. Пакет пациента. Уведомления

Имя DIM	Ссылочный ID	Принадлежит объекту	Код
Patient-Demographics-Modified	MDC_NOTI_PT_DEMOG_MOD	Персональные данные пациента	3342
Patient-Demographics-State-Change	MDC_NOTI_PT_DEMOG_ST_MOD	Персональные данные пациента	3343

А.4 Словарь данных и коды для коммуникационной инфраструктуры (Блок G)

Таблицы коммуникационной инфраструктуры тесно связаны с коммуникационным пакетом информационной модели предметной области (DIM). Поэтому данный раздел следует за разделом А.3, в котором рассматривается код блока элементов объектно-ориентированного моделирования (Блок А), несмотря на то, что этот код блока (который включает объектный класс контроллера связи) и код отдельного блока коммуникационной инфраструктуры (Блок G) не следуют друг за другом (см. А.2.3).

Термины и соответствующие значения кодов в этих таблицах использованы для описания свойств Device Interface (объекта) для идентификации профиля и расширений модели. Однако объекты коммуникационной инфраструктуры не являются частью MDIB. Следовательно, доступ к ним посредством сервиса Элемента Информационного Обслуживания Медицинского Прибора Связи (CMDISE) невозможен, но может быть получен только специальным методом объекта Communication Controller (коммуникационный контроллер).

В целях согласованности была принята простая схема, приведенная в А.3.1, и состоящая из набора из пяти таблиц:

1) Экземпляры объектного класса;
2) Атрибуты;
3) Группы атрибутов;
4) Поведение (методы);
5) Уведомления.

Эти таблицы дополнены тремя дополнительными таблицами:

6) Атрибуты, поддерживающие профиль;
7) Выборочный набор идентификаторов;
8) Компоненты спецификации системы.

А.4.1 Коммуникационная инфраструктура. Инвентарные таблицы

Таблица А.4.1 — Коммуникационная инфраструктура. Экземпляры объектного класса

Имя DIM	Ссылочный ID	Производное от	Код
Device Interface	MDC_CC_DIF	Top	513
MibElement	MDC_CC_MIB_ELEM	Top	1025
Device Interface MibElement	MDC_CC_MIB_ELEM_DIF	MibElement	1026
General Communication Statistics MibElement	MDC_CC_MIB_ELEM_GEN_COMM_ STATS	MibElement	1027

Окончание таблицы А.4.1

Имя DIM	Ссылочный ID	Производное от	Код
11073-30100 Port Configuration MibElement	MDC_CC_MIB_ELEM_1073_3_1_ PORT_CF	MibElement	1028
11073-30100 Link Access MibElement	MDC_CC_MIB_ELEM_1073_3_1_ LINK_ACC	MibElement	1029
11073-30100 Current Performance MibElement	MDC_CC_MIB_ELEM_1073_3_1_PERF_ CURR	MibElement	1030
11073-30100 Physical Configuration MibElement	MDC_CC_MIB_ELEM_1073_3_1_CONFIG_ PHYS	MibElement	1031
11073-30100 Fault Threshold MibElement	MDC_CC_MIB_ELEM_1073_3_1_FAULT_ THRES	MibElement	1932
11073-30200 Configuration MibElement	MDC_CC_MIB_ELEM_1073_3_2_ CONFIG	MibElement	1033

Таблица А.4.2 — Коммуникационная инфраструктура. Атрибуты

Имя DIM	Ссылочный ID	Принадлежит объекту	Код
Mib-Ext-Oid	MDC_CC_MIB_DATA_EXT_OID	MibElement	2048
Dif-Id	MDC_CC_MIB_DATA_DIF_ID	MibElement интерфейса прибора	2049
Port-State	MDC_CC_MIB_DATA_DIF_PORT_ST	MibElement интерфейса прибора	2050
Dif-Type	MDC_CC_MIB_DATA_DIF_TYPE	MibElement интерфейса прибора	2051
Active-Profile	MDC_CC_MIB_DATA_PROFILE_ID	MibElement интерфейса прибора	2052
Supported-Profiles	MDC_CC_MIB_DATA_SUPP_PROFILES	MibElement интерфейса прибора	2053
MTU	MDC_CC_MIB_DATA_MTU	MibElement интерфейса прибора	2054
Link-Speed	MDC_CC_MIB_DATA_LINK_SPEED	MibElement интерфейса прибора	2055
Mib-Element-List	MDC_CC_MIB_DATA_MIB_ELEM_LI ST	MibElement интерфейса прибора	2056
Packets In	MDC_CC_MIB_DATA_PACK_IN	MibElement статистики общей коммуникации	2057
Packets Out	MDC_CC_MIB_DATA_PACK_OUT	MibElement статистики общей коммуникации	2058
Octets In	MDC_CC_MIB_DATA_OCT_IN	MibElement статистики общей коммуникации	2059
Octets Out	MDC_CC_MIB_DATA_OCT_OUT	MibElement статистики общей коммуникации	2060
Discarded-Packets-In	MDC_CC_MIB_DATA_DISC_PACK_IN	MibElement статистики общей коммуникации	2061
Discarded-Packets-Out	MDC_CC_MIB_DATA_DISC_PACK_OUT	MibElement статистики общей коммуникации	2062
Unknown-Protocol-Packets-In	MDC_CC_MIB_DATA_UNK_PROT_PACK_IN	MibElement статистики общей коммуникации	2063

Продолжение таблицы А.4.2

Имя DIM	Ссылочный ID	Принадлежит объекту	Код
Queue-Len-In	MDC_CC_MIB_DATA_QUEUE_LEN_I N	MibElement статистики общей коммуникации	2064
Queue-Len-Out	MDC_CC_MIB_DATA_QUEUE_LEN_ OUT	MibElement статистики общей коммуникации	2065
Dif-Admin-Status	MDC_CC_MIB_DATA_DIF_STATE	MibElement статистики общей коммуникации	2066
Dif-Oper-Status	MDC_CC_MIB_DATA_CUR_DIF_STA TE	MibElement статистики общей коммуникации	2067
Dif-Last-Change	MDC_CC_MIB_DATA_TIME_DIF_LAST_CHANGE	MibElement статистики общей коммуникации	2068
Errors-In	MDC_CC_MIB_DATA_ERRS_IN	MibElement статистики общей коммуникации	2069
Errors-Out	MDC_CC_MIB_DATA_ERRS_OUT	MibElement статистики общей коммуникации	2070
Generic-Mode	MDC_CC_MIB_DATA_COMM_MODE	MibElement статистики общей коммуникации	2071
Average Speed	MDC_CC_MIB_DATA_AVG_SPEED	MibElement статистики общей коммуникации	2072
Maximum Speed	MDC_CC_MIB_DATA_MAX_SPEED	MibElement статистики общей коммуникации	2073
Max-Tx-Length	MDC_CC_MIB_DATA_MAX_TX_LEN	11073-30100 MibElement конфигурации порта	2074
Max-Rx-Length	MDC_CC_MIB_DATA_MAX_RX_LEN	11073-30100 MibElement конфигурации порта	2075
Max-Polling-Period	MDC_CC_MIB_DATA_POLL_PERIOD	11073-30100 MibElement конфигурации порта	2076
Total-Bit-Rate-Capacity	MDC_CC_MIB_DATA_TOT_BIT_RAT E	11073-30100 MibElement конфигурации порта	2077
Port-Id	MDC_CC_MIB_DATA_ID_PORT	11073-30100 MibElement конфигурации порта	2078
Link-Access-Time	MDC_CC_MIB_DATA_LINK_TIME	11073-30100 MibElement доступа к каналу	2079
Link-Access-Status	MDC_CC_MIB_DATA_LINK_STAT	11073-30100 MibElement доступа к каналу	2080
Mgt-Access-Time	MDC_CC_MIB_DATA_MGM_TIME	11073-30100 MibElement доступа к каналу	2081
Mgt-Access-Status	MDC_CC_MIB_DATA_MGM_STAT	11073-30100 MibElement доступа к каналу	2082
Frames-Sent	MDC_CC_MIB_DATA_FRAMES_SENT	11073-30100 MibElement текущих рабочих характеристик	2083
Frames-Received	MDC_CC_MIB_DATA_FRAMES_RECV	MibElement текущих рабочих характеристик	2084
U-Frames-Sent	MDC_CC_MIB_DATA_U_FRAMES_SENT	MibElement текущих рабочих характеристик	2085

Продолжение таблицы А.4.2

Имя DIM	Ссылочный ID	Принадлежит объекту	Код
U-Frames-Received	MDC_CC_MIB_DATA_U_FRAMES_RECV	MibElement текущих рабочих характеристик	2086
UI-Frames-Sent	MDC_CC_MIB_DATA_UI_FRAMES_SENT	MibElement текущих рабочих характеристик	2087
UI-Frames-Received	MDC_CC_MIB_DATA_UI_FRAMES_RECV	MibElement текущих рабочих характеристик	2088
I-Frames-Sent	MDC_CC_MIB_DATA_I_FRAMES_SENT	MibElement текущих рабочих характеристик	2089
I-Frames-Received	MDC_CC_MIB_DATA_I_FRAMES_RECV	MibElement текущих рабочих характеристик	2090
Data-Bytes-Sent	MDC_CC_MIB_DATA_BYTES_SENT	MibElement текущих рабочих характеристик	2091
Data-Bytes-Received	MDC_CC_MIB_DATA_BYTES_RECV	MibElement текущих рабочих характеристик	2092
Int-Bytes-Sent	MDC_CC_MIB_DATA_INT_BYTES_SENT	MibElement текущих рабочих характеристик	2093
Int-Bytes-Received	MDC_CC_MIB_DATA_INT_BYTES_RECV	MibElement текущих рабочих характеристик	2094
Frames-Out-Aborted	MDC_CC_MIB_DATA_FRAMES_OUT_ABRT	MibElement текущих рабочих характеристик	2095
Phys-Capab	MDC_CC_MIB_DATA_PHYS_CAPAB	11073-30100 MibElement физической конфигурации	2096
Max-Current-Rating	MDC_CC_MIB_DATA_MAX_CURRENT_RATING	11073-30100 MibElement физической конфигурации	2097
Frames-Sent	MDC_CC_MIB_DATA_FRAMES_SENT_LIM	11073-30100 MibElement порога отказа	2098
Frames-Received	MDC_CC_MIB_DATA_FRAMES_RECV_LIM	11073-30100 MibElement порога отказа	2099
U-Frames-Sent	MDC_CC_MIB_DATA_U_FRAMES_SENT_LIM	11073-30100 MibElement порога отказа	2100
U-Frames-Received	MDC_CC_MIB_DATA_U_FRAMES_RECV_LIM	11073-30100 MibElement порога отказа	2101
UI-Frames-Sent	MDC_CC_MIB_DATA_UI_FRAMES_SENT_LIM	11073-30100 MibElement порога отказа	2102
UI-Frames-Received	MDC_CC_MIB_DATA_UI_FRAMES_RECV_LIM	11073-30100 MibElement порога отказа	2103
I-Frames-Sent	MDC_CC_MIB_DATA_I_FRAMES_SENT_LIM	11073-30100 MibElement порога отказа	2104
I-Frames-Received	MDC_CC_MIB_DATA_I_FRAMES_RECV_LIM	11073-30100 MibElement порога отказа	2105
Data-Bytes-Sent	MDC_CC_MIB_DATA_BYTES_SENT _LIM	11073-30100 MibElement порога отказа	2106
Data-Bytes-Received	MDC_CC_MIB_DATA_BYTES_RECV _LIM	11073-30100 MibElement порога отказа	2107

Окончание таблицы А.4.2

Имя DIM	Ссылочный ID	Принадлежит объекту	Код
Int-Bytes-Sent	MDC_CC_MIB_DATA_INT_BYTES_SENT_LIM	11073-30100 MibElement порога отказа	2108
Int-Bytes-Received	MDC_CC_MIB_DATA_INT_BYTES_RECV_LIM	11073-30100 MibElement порога отказа	2109
Frames-Out-Aborted	MDC_CC_MIB_DATA_FRAMES_OUT_ABRT_LIM	11073-30100 MibElement порога отказа	2110
Baud-Rate	MDC_CC_MIB_DATA_BAUD_RATE	11073-30200 MibElement конфигурации	2111
Maximum-Turn-Around Time	MDC_CC_MIB_DATA_MAX_TURN_AROUND_ TIME	11073-30200 MibElement конфигурации	2112
Data-Size	MDC_CC_MIB_DATA_DATA_SIZE	11073-30200 MibElement конфигурации	2113
Window-Size	MDC_CC_MIB_DATA_WINDOW_SIZE	11073-30200 MibElement конфигурации	2114
Additional-BOF	MDC_CC_MIB_DATA_ADDIT_BOF	11073-30200 MibElement конфигурации	2115
Link disconnect time	MDC_CC_MIB_DATA_LINK_DISCON _TIME	11073-30200 MibElement конфигурации	2116
Link threshold time	MDC_CC_MIB_DATA_LINK_THRSHLD_TIME	11073-30200 MibElement конфигурации	2117
DIF-Port-Number	MDC_CC_MIB_DATA_DIF_PORT_NO	11073-30200 MibElement конфигурации	2318

Таблица А.4.3 — Коммуникационная инфраструктура. Группы атрибутов

Имя DIM	Ссылочный ID	Принадлежит объекту	Код
Данная таблица не содержит информации. В соответствии с конструктивной схемой оформления (см. перечисление с) пункта А.3.1) пустые таблицы не исключаются для большей удобочитаемости и облегчения применения А.3.			

Таблица А.4.4 — Коммуникационная инфраструктура. Поведение

Имя DIM	Ссылочный ID	Принадлежит объекту	Код
Данная таблица не содержит информации. В соответствии с конструктивной схемой оформления (см. перечисление с) пункта А.3.1) пустые таблицы не исключаются для большей удобочитаемости и облегчения применения А.3.			

Таблица А.4.5 — Коммуникационная инфраструктура. Уведомления

Имя DIM	Ссылочный ID	Принадлежит объекту	Код
Данная таблица не содержит информации. В соответствии с конструктивной схемой оформления (см. перечисление с) пункта А.3.1) пустые таблицы не исключаются для большей удобочитаемости и облегчения применения А.3.			

Таблица А.4.6 — Коммуникационная инфраструктура. Атрибуты поддержки профиля

Имя DIM	Ссылочный ID	Принадлежит объекту	Код
Poll-Profile-Support	MDC_POLL_PROFILE_SUPPORT	Информационное поле P.1073 о пользователе ассоциации	1
Baseline-Profile-Support	MDC_BASELINE_PROFILE_SUPPORT	Информационное поле P.1073 о пользователе ассоциации	2

Таблица А.4.7 — Коммуникационная инфраструктура. Дополнительные идентификаторы пакетов

Имя DIM	Ссылочный ID	Принадлежит объекту	Код
Pat-Demog-Opt-Pack-Agt	MDC_PT_DEMOGR_OPTION_AGT	Информационное поле пользователя ассоциации P.1073	8194
Pat-Demog-Opt-Pack-Mgr	MDC_PT_DEMOGR_OPTION_MGR	Информационное поле пользователя ассоциации P.1073	8193
Rem-Cntrl-Opt-Pack-Agt	MDC_REM_CNTRL_OPTION_AGT	Информационное поле пользователя ассоциации P.1073	8196
Rem-Cntrl-Opt-Pack-Mgr	MDC_REM_CNTRL_OPTION_MGR	Информационное поле пользователя ассоциации P.1073	8197

Таблица А.4.8 — Коммуникационная инфраструктура. Компоненты спецификации системы

Имя DIM	Ссылочный ID	Принадлежит объекту	Код
MedDevSpec-Std-Support	MDC_MED_DEV_SPEC_STD_ SUPPORT	MDS и производные объекты	257
Mdib-Object-Support	MDC_MDIB_OBJ_SUPPORT	MDS и производные объекты	258

А.5 Номенклатура, словарь данных и коды для обозначения показателей жизненно важных функций (Блок А)

А.5.1 Введение

Целью номенклатуры прибора является поддержка идентификационной схемы для объектов Канала, Виртуального Медицинского Прибора, Системы медицинского прибора информационной модели предметной области.

Следующая система предоставляет достаточно информации для поддержки данных из объектов Metric и Channel, без необходимости копирования этой информации. Например, в случае газового анализатора воздушной трубки, подобный прибор может измерять один, два или больше газов. Точные наименования измеренных газов, т.е. O_2, CO_2, N_2O и т. д., могут быть отделены от метрического объекта информационной модели предметной области, который будет генерироваться этим прибором. Включение такого подробного уровня в номенклатуру прибора является излишним.

Номенклатура была разработана таким образом, чтобы она была достаточно устойчивой для работы с новыми появляющимися медицинскими приборами и чтобы вписать подобные приборы в схему было достаточно просто. В результате предложение основывается на относительно стабильных понятиях организации человека и режимах физических измерений. Формирование систематических названий выполняется в соответствии с рекомендациями работы CEN TC251 (проектная группа 015), на которую была приведена ссылка (см. CEN ENV 12611).

Каждое инструментальное средство подразделяется на подсистемы-представители, и каждая подсистема связана с подсистемой человека, к которой они применяются, и с базовым типом измерения или терапии, к которой они применяются. Атрибуты также связаны с объектами виртуального медицинского прибора и системы медицинского прибора, которые находятся в информационной модели предметной области.

Примечание — Идентификации прибора, произведенные этой номенклатурой, должны использоваться в качестве помощи в определении типа прибора, генерирующего данные. Однако номенклатура не является достаточно конкретной, чтобы гарантировать, что каждое название соответствует одному и единственному типу прибора[9)].

Категориальная структура, описанная в CEN ENV 12611, использовалась для написания правил для систематических названий подкласса медицинских приборов, используемых в контексте настоящего стандарта (т. е.

[9)] Примечания в тексте, таблицах и рисунках даны только в информационных целях и не содержат требований, необходимых для соответствия настоящему стандарту.

ограничиваясь приборами, которые получают, интерпретируют, проверяют показатели жизненно важных функций или влияют на них).

В соответствии с требованиями из А.1.2 CEN ENV 12611, были определены пять составных базовых понятий (см. А.5.2), как показано в следующем примере:

Анализатор: <прибор> который *производит:* Анализ

(Analyzer: <device> that *performs:* Analysis)

<Свойство>, измеренное или обработанное прибором (рассматриваемое обычно как спецификация <компонента тела> в 6.1 CEN ENV 12611), в контексте настоящего стандарта может быть выражено систематически явно, а значит здесь в систематических названиях будет представляться автономно (см. А.5.3).

Кроме того, три более способствующих дифференциации критерия были признаны подходящими для независимого представления и обработки. Следовательно, они считаются автономными атрибутами в объектной модели, т. е. не являются частью систематического названия прибора.

Две спецификации «*имеет спецификацию:* <инвазивность>» («*has specification:* <invasiveness>») и «*имеет спецификацию:* <непрерывность>» («*has specification:* <continuity>») и критерий «*основан на:* <техническом принципе>» («*is based in:* <technical principle>») выполнены в соответствии с CEN ENV 12611.

А.5.2 Базовые понятия

Целевая категория — это *прибор*. Различные приборы, применяемые в рамках сценариев, формирующих основу DIM, обладают разными функциями. Соответственно, были идентифицированы следующие базовые понятия:

- Анализатор (Analyzer, Analysis) — приборы [или подсистемы более сложных приборов], которые управляют полученными данными или интерпретируют их, чтобы получить произведенные результаты;
- Вычислитель (Calculator) — приборы [или подсистемы более сложных приборов], основной функцией которых являются вычисления необработанных или произведенных результатов;
- Фильтр (Filter) — физическая частица или химические фильтры;
- Генератор (Generator) — приборы [или подсистемы более сложных приборов], которые генерируют такие физические величины, как тепло, влажность, электрическая активность и т. д.;
- Измеритель (Meter) — приборы [или подсистемы более сложных приборов], которые выполняют функции измерения таких физических свойств, как ток, электрическое напряжение, поток и т. д.;
- Монитор (Monitor) — приборы [или подсистемы более сложных приборов], которые собирают и анализируют данные. Такие приборы обычно состоят из определенного количества виртуальных медицинских приборов, которые выполняют наиболее важные задания: получение данных или анализ данных. Например, многопараметрический монитор пациента относится к этому классу приборов. Этот дескриптор, возможно, включает физические приборы;
- Насос (Pump) — приборы [или подсистемы более сложных приборов], которые перемещают жидкость или газ из источника или контейнера [к пациенту, в контексте медицинского прибора];
- Регулятор (Regulator) — приборы [или подсистемы более сложных приборов], которые поддерживают или контролируют поток или параметрический баланс газов, жидкостей, электрического тока или других физиологических аналогов;
- Стимулятор (Stimulator) — приборы [или подсистемы более сложных приборов], которые генерируют такие физические величины, как тепло, влажность, электрическая активность и т. д.;
- Система (System) — инструментальные средства, которые состоят из преобразовательных, аналитических и терапевтических компонентов. Анестезирующая система и большинство вентиляторов попадают в этот класс приборов.

А.5.3 Первый набор дифференцирующих критериев

Первая семантическая цепочка основана на понятии «*выполняет*» (*performs)* (обычно афферентные функции, в особенности измерения, но также такие эфферентные функции, как регуляция). Таким образом, приборы классифицируются определенным количеством возможных категорий, основываясь на функциях, которые они выполняют.

А.5.3.1 Семантическая связь *«имеет измеренное свойство:»* («*has measured property:*»)

Применяются следующие дескрипторы:

- Концентрация (Concentration);
- Электрический потенциал (ElectricalPotential);
- Поток (Flow;)
- Мульти-параметр (Multi-Parameter);
- Отрицательный (Negative);
- Кислород (Oxy);
- Давление (Pressure);
- Частота (Rate);
- Сопротивление (Resistance);
- Температура (Temperature);
- Объем (Volume).

А.5.4 Второй набор дифференцирующих критериев

Обычно измерения фокусируются или нацелены на подсистемы организма. Данная категория по функциональности является вторичной, так как приборы могут измерять или работать на множественных участках (по отдельности или параллельно). В рамках каждого класса прибора вторичная семантическая связь относится к первичной системе организма, которую прибор в данный момент проверяет или с которой работает. Предполагается, что медицинская/физиологическая классификация систем человека является и будет являться стабильным понятием.

А.5.4.1 Семантическая связь *«нацелено на:»* (*«has target:»)*

Применимы следующие дескрипторы:

- Дыхательные пути (Airway);
- Кровь (Blood);
- Тело (Body);
- Мозг (Brain);
- Газ (Gas);
- Сердце (Heart);
- Вливание (Infusion);
- Внутренняя аорта (Intra-Aorta);
- Легкое (Lung);
- Мультигазовый (Multi-Gas);
- Мышца (Muscle);
- Физиологический (Physiologic) (для приборов общего назначения, а не узконаправленных на систему организма);
- Ренальный (Renal);
- Дыхательный (Resp);
- Кожа/ткань (Skin/Tissue);
- Урина (Urine).

А.5.5 Третий набор дифференцирующих критериев

В рамках настоящего стандарта существует некоторое количество различных контекстов для номенклатуры прибора. Критерий типа прибора позволяет осуществлять спецификацию при помощи контекстно-независимого подхода.

Этот критерий представлен в таблице А.5.1 как <тип (type)>, где <тип (type)> представляет набор чисел, который имеет одно из четырех возможных значений. Другими словами, каждый прибор требует четыре кода.

Примечание — Данный критерий применим к каждому прибору из таблицы А.5.1, хотя в некоторых случаях это может не иметь практического смысла. Например, можно задумать термометр MDS, термометр VMD и канал для термометра. В то же время, возможно, нет никакого смысла создавать машинный канал для анестезии, несмотря на то, что номенклатурный подход не исключает такой опции.

А.5.5.1 Семантическая связь *«тип прибора:» («device type:»)*

Применимые дескрипторы включают следующее:

- Канал (Channel);
- Система Медицинского Прибора (MDS);
- Неспецифический (Non-Specific);
- Виртуальный медицинский прибор (VMD).

А.5.6 Атрибуты

При разработке номенклатуры становится ясным, что необходимо включить дополнительную информацию, обычную для большинства типов приборов, которая послужит более точному определению прибора.

В этом случае атрибут относится к типу технологии, используемому инструментальным средством для проведения измерений или для проведения терапии. Применимые к VMD дополнительные атрибуты включают следующие:

- Акустический (Acoustic);
- Химический (Chemical);
- Электрический (Electrical);
- Полное сопротивление (Impedance);
- Магнетический (Magnetic);
- Ядерный (Nuclear);
- Оптический (Optical);
- Термальный (Thermal).

А.5.7 Таблицы Кодов

В таблице А.5.1 представлены номенклатуры и коды для приборов, определяющих основные показатели жизнедеятельности.

Таблица А.5.1 — Номенклатура и коды для приборов показателей жизненно важных функций

Систематическое название	Общий термин	Описание/Определение	Ссылочный ID	Код
Анализатор				
Analyzer | | | <type>	Анализатор общего назначения	Инструментальное средство, анализирующее полученную информацию о пациенте	MDC_DEV_ANALY	4100
Analyzer | Concentration [Sat] | Blood | <type>	$Sp0_2$ монитор	Инструментальное средство, устанавливающее процент артериального O_2 и параметры пульса (кровоток)	MDC_DEV_ANALY_SAT_02	4104
Analyzer | Concentration | Airway [Gas] | <type>	Идентификатор газов	Инструментальное средство для прямого измерения концентрации химических веществ в дыхательной трубке, например, CO_2, O_2, анестезирующее вещество	MDC_DEV_ANALY_CONC_GAS_IDENT	4108
Analyzer | Concentration | Multi-Gas | <type>	Идентификатор газов	Инструментальное средство, устанавливающее параметры газа воздушный путей, например, $EtCO_2$, iCO_2, iO_2	MDC_DEV_ANALY_CONC_GAS_MULTI_PARAM	4112
Analyzer | Concentration | Urine | <type>	Химический анализатор урины	Инструментальное средство, устанавливающее химические параметры урины	MDC_DEV_ANALY_URINE_CHEM	4116
Analyzer | ElectricalPotential | Brain | <type>	Анализатор ЭЭГ	Инструментальное средство, устанавливающее параметры активности мозга	MDC_DEV_ANALY_ELEC_POTL_BRAIN	4120
Analyzer | ElectricalPotential | Heart | <type>	Анализатор активности сердца	Инструментальное средство, устанавливающее параметры активности сердца /крови, например, кардиограф, монитор аритмии, анализатор ST, R-R	MDC_DEV_ANALY_ELEC_POTL_HEART_ACTIV	4124
Analyzer | Flow | Airway | <type>	Анализатор дыхательных путей	Инструментальное средство, устанавливающее параметры потока дыхательной трубки	MDC_DEV_ANALY_FLOW_AWAY	4128
Analyzer | Flow | Blood | <type>	Устройство работы сердца	Инструментальное средство, устанавливающее работу сердца посредством прямого измерения потока крови	MDC_DEV_ANALY_CARD_OUTPUT	4132
Analyzer | Flow | Lung | <type>	Анализатор потока легких	Инструментальное средство, устанавливающее параметры потока легких	MDC_DEV_ANALY_FLOW_LUNG	4136
Analyzer | Flow | Urine | <type>	Анализатор потока урины	Инструментальное средство, устанавливающее скорость потока урины	MDC_DEV_ANALY_FLOW_URINE	4140
Analyzer | Multi-Parameter | Airway | <type>	Спирометр	Инструментальное средство для анализа и установления параметров дыхательных путей	MDC_DEV_ANALY_AWAY_MULTI_PARAM	4144

Продолжение таблицы А.5.1

Систематическое название	Общий термин	Описание/Определение	Ссылочный ID	Код
Analyzer | Multi-Parameter | Blood | <type>	Химический анализатор крови	Инструментальное средство для анализа и установления химических параметров крови	MDC_DEV_ANALY_BLD_CHEM_MULTI_PARAM	4148
Analyzer | Multi-Parameter | Lung | <type>	Анализатор легких	Инструментальное средство для анализа и установления параметров функций легких	MDC_DEV_ANALY_LUNG	4152
Analyzer | Multi-Parameter | Muscle | <type>	Мышечный анализатор	Инструментальное средство для анализа и установления мышечных параметров	MDC_DEV_ANALY_MUSCL	4156
Analyzer | Multi-Parameter | Physiologic | <type>	Анализатор пациента	Инструментальное средство, анализирующее и устанавливающее данные от нескольких или неустановленных систем тела	MDC_DEV_ANALY_PT_PHYSIO	4160
Analyzer | Multi-Parameter | Skin | <type>	Анализатор кожи	Инструментальное средство для анализа и установления параметров кожи	MDC_DEV_ANALY_SKIN_MULTI_PARAM	4164
Analyzer | Pressure | Airway | <type>	Анализатор спирометрии	Инструментальное средство, устанавливающее параметры дыхания	MDC_DEV_ANALY_PRESS_AWAY	4168
Analyzer | Pressure | Blood | <type>	Анализатор давления крови	Инструментальное средство, устанавливающее параметры кровяного давления, т.е. систолическое, диастолическое, среднее	MDC_DEV_ANALY_PRESS_BLD	4172
Analyzer | Pressure | Brain | <type>	Анализатор внутричерепного давления	Инструментальное средство, устанавливающее параметры внутричерепного давления	MDC_DEV_ANALY_PRESS_BRAIN_INTRACRAN	4176
Analyzer | Pressure | Lung | <type>	Анализатор давления легких	Инструментальное средство, устанавливающее параметры давления легких	MDC_DEV_ANALY_PRESS_LUNG	4180
Analyzer | Rate | Lung | <type>	Анализатор легочного воздухообмена	Инструментальное средство, устанавливающее легочный воздухообмен	MDC_DEV_ANALY_RESP_RATE	4184
Analyzer | Resistance | Lung | <type>	Анализатор устойчивости легких	Инструментальное средство, устанавливающее устойчивость (соответствие) легких	MDC_DEV_ANALY_RES_LUNG	4188
Analyzer | Temperature | Blood | <type>	Анализатор работы сердца	Инструментальное средство, устанавливающее параметры работы сердца по температуре крови	MDC_DEV_ANALY_TEMP_HEART_OUTPUT	4192
Analyzer | Volume | Heart | <type>	Анализатор объема сердца	Инструментальное средство, устанавливающее размер сердца	MDC_DEV_ANALY_VOL_HEART	4196

Продолжение таблицы А.5.1

Систематическое название	Общий термин	Описание/Определение	Ссылочный ID	Код
Analyzer | Volume | Lung | <type>	Анализатор объема легких	Инструментальное средство, устанавливающее параметры объема легких	MDC_DEV_ANALY_VOL_LUNG	4200
Вычислитель				
Calculator | | |<type>	Вычислитель общего назначения	Инструментальное средство, создающее установленные параметры	MDC_DEV_CALC	4204
Calculator | Multi-Parameter | Heart | <type>	Вычислитель гемодинамики	Инструментальное средство, устанавливающее параметры гемодинамики	MDC_DEV_CALC_HEMO	4208
Calculator | Multi-Parameter | Kidney | <type>	Вычислитель ренальных функций	Инструментальное средство, устанавливающее параметры ренального функционирования	MDC_DEV_CALC_RENAL	4212
Фильтр				
Filter | Concentration || <type>	Фильтр общего назначения	Инструментальное средство, фильтрующее одно или несколько химических веществ	MDC_DEV_FILTER_CONC	4216
Filter | Concentration | Airway [Gas] | <type>	Скребок CO_2	Инструментальное средство для удаления компонентов из состава доставляемого воздуха	MDC_DEV_FILTER_CONC_AWAY	4220
Генератор				
Generator | | | <type>	Генератор общего назначения	Инструментальное средство, которое генерирует тепло, электричество и т.д.	MDC_DEV_GEN	4224
Generator | Concentration | Airway | <type>	Паровой ингалятор	Инструментальное средство для добавления компонентов в состав доставляемого воздуха	MDC_DEV_GEN_CONC_AWAY	4228
Generator | ElectricalPotential [Defib] | Heart | <type>	Дефибриллятор (простой)	Инструментальное средство для доставки контролируемого электрического кардиопотенциала	MDC_DEV_GEN_ELEC_POTL_HEART_DEFIB	4232
Generator | ElectricalPotential | Muscle | <type>	Мышечный генератор	Инструментальное средство для доставки контролируемого электрического потенциала к мускулатуре	MDC_DEV_GEN_ELEC_POTL_MUSCL	4236
Generator | ElectricalPotential | Skin | <type>	Генератор кожи	Инструментальное средство для доставки контролируемого электрического потенциала на кожу	MDC_DEV_GEN_ELEC_POTL_SKIN	4240
Generator | Multi-Parameter | Brain | <type>	Система вызова потенциала	Инструментальное средство, устанавливающее параметры мозговой деятельности посредством раздражения	MDC_DEV_GEN_EVOK_POTL_BRAIN_MULTI_PARAM	4244

Продолжение таблицы А.5.1

Систематическое название	Общий термин	Описание/Определение	Ссылочный ID	Код
Generator | Rate | Heart | <type>	Кардиостимулятор	Инструментальное средство для контроля скорости сокращений сердца	MDC_DEV_GEN_RATE_HEART	4248
Generator | Temperature | Muscle | <type>	Прибор диатермии	Инструментальное средство для доставки контролируемой температуры к мускулатуре	MDC_DEV_GEN_TEMP_MUSCL	4252
Измерительный прибор				
Meter | | | <type>	Измерителтный прибор общего назначения	Инструментальное средство для прямого измерения физиологических параметров	MDC_DEV_METER	4256
Meter [ElectricalPotential | Heart | <type>	ЭКГ	Инструментальное средство для прямого измерения электрической активности сердца	MDC_DEV_ECG	4260
Meter | Concentration | Skin [Gas] | <type>	Транскутанный газометр	Инструментальное средство для измерения уровня и концентрации газов в ткани	MDC_DEV_METER_CONC_SKIN_GAS	4264
Meter | Concentration | Urine | <type>	Преобразователь состава урины	Инструментальное средство для прямого измерения химического состава урины	MDC_DEV_METER_CONC_URINE	4268
Meter | ElectricalPotential | Brain | <type>	Электроэнцефалограф	Инструментальное средство для прямого измерения уровня электрической мозговой деятельности	MDC_DEV_EEG	4272
Meter | ElectricalPotential | Muscle | <type>	Электромиограф	Инструментальное средство для прямого измерения электрической мышечной активности	MDC_DEV_EMG	4276
Meter | Flow | Airway | <type>	Пневмотахограф	Инструментальное средство для прямого измерения уровня потока воздуха	MDC_DEV_METER_FLOW_AWAY	4280
Meter | Flow | Blood | <type>	Расходомер крови	Инструментальное средство для прямого измерения уровня кровотока	MDC_DEV_METER_FLOW_BLD	4284
Meter | Flow | Heart | <type>	Датчик работы сердца	Инструментальное средство для прямого измерения уровня притока крови к сердцу	MDC_DEV_METER_FLOW_CARD	4288
Meter | Flow | Lung | <type>	Расходомер легких	Инструментальное средство для прямого измерения уровня воздуха в легких	MDC_DEV_METER_FLOW_LUNG	4292
Meter | Flow | Urine | <type>	Датчик выработки урины	Инструментальное средство для прямого измерения уровня потока урины	MDC_DEV_METER_FLOW_URINE	4296

Продолжение таблицы А.5.1

Систематическое название	Общий термин	Описание/Определение	Ссылочный ID	Код
Meter | Multi-Parameter | Physiologic | <type>		Инструментальное средство, получающее данные посредством прямого измерения нескольких или не указанных систем организма	MDC_DEV_METER_PHYSIO_MULTI_PARAM	4300
Meter | Multi-Parameter | Skin | <type>	Датчик кожи	Инструментальное средство для прямого измерения параметров кожи	MDC_DEV_METER_SKIN_MULTI_PARAM	4304
Meter | Multi-Parameter | Blood | <type>	Измеритель химического состава крови	Инструментальное средство для прямого измерения уровня и концентрации химического состава, газов и электролитов в крови	MDC_DEV_METER_BLD_CHEM	4308
Meter | Pressure | Airway [Gas] | <type>	Измеритель давления воздуха	Инструментальное средство для прямого измерения уровня давления доставляемого воздуха	MDC_DEV_METER_PRESS_AIR	4312
Meter | Temperature | Skin | <type>	Измеритель температуры кожи	Инструментальное средство для прямого измерения уровня температуры кожи	MDC_DEV_METER_TEMP_SKIN	4372
Meter | Volume | Airway [Gas] | <type>	Измеритель объема воздуха	Инструментальное средство для прямого измерения уровня объема доставляемого воздуха	MDC_DEV_METER_VOL_AIR	4376
Meter | Volume | Heart | <type>	Датчик объема сердца	Инструментальное средство для прямого измерения размера сердца	MDC_DEV_METER_VOL_HEART	4380
Meter | Volume | Muscle | <type>	Измеритель объема мышц	Инструментальное средство для прямого измерения уровня мышечной массы	MDC_DEV_METER_VOL_MUSCL	4384
Монитор				
Monitor | | | <type>	Монитор общего назначения	Инструментальное средство для прямого измерения и анализа информации о пациенте	MDC_DEV_MON	4388
Monitor | Concentration | Urine | <type>	Монитор химического состава урины	Инструментальное средство для прямого измерения и анализа химического состава урины	MDC_DEV_MON_URINE_CHEM	4392
Monitor | Multi-Parameter | Blood | <type>	Монитор кровяного состава	Инструментальное средство для получения, анализа и установления химических параметров крови	MDC_DEV_MON_BLD_CHEM_MULTI_PARAM	4396
Monitor | Multi-Parameter | Brain | <type>	Монитор мозговой деятельности	Инструментальное средство, которое применяет трансдукцию и анализ мозга	MDC_DEV_MON_BRAIN_FUNC	4400
Monitor | Multi-Parameter | Heart | <type>	Монитор гемодинамики	Инструментальное средство для получения, анализа и установления параметров сердца	MDC_DEV_MON_HEART_MULTI_PARAM	4404

Продолжение таблицы А.5.1

Систематическое название	Общий термин	Описание/Определение	Ссылочный ID	Код
Monitor | Multi-Parameter | Lung | <type>	Монитор деятельности легких	Инструментальное средство для получения и анализа параметров работы легких	MDC_DEV_MON_LUNG_FUNC	4408
Monitor | Multi-Parameter | Muscle | <type>	Монитор работы мышц	Инструментальное средство, которое применяет сочетание трансдукции, анализа и терапии мышц	MDC_DEV_MON_MUSCL	4412
Monitor | Multi-Parameter | Physiologic | <type>	Система мониторинга пациентов	Инструментальное средство для прямого измерения и анализа параметров нескольких систем организма	MDC_DEV_MON_PT_PHYSIO_MULTI_PARAM	4416
Monitor | Multi-Parameter | Renal | <type>	Монитор работы почек	Инструментальное средство для получения и анализа данных о почках	MDC_DEV_MON_RENAL_FUNC_MULTI_PARAM	4420
Monitor | Multi-Parameter | Skin | <type>	Монитор кожи	Инструментальное средство для прямого измерения и анализа параметров кожи	MDC_DEV_MON_SKIN_MULTI_PARAM	4424
Monitor | Multi-Parameter | Physiologic | <type>		Инструментальное средство, получающее и анализирующее данные пациента из нескольких или не указанных систем организма	MDC_DEV_MON_PHYSIO_MULTI_PARAM	4428
Насос				
Pump | | | <type>	Насос общего назначения	Инструментальное средство, доставляющее жидкость пациенту	MDC_DEV_PUMP	4432
Pump | Concentration [Oxy] | Blood | <type>	Легочный/ сердечный аппарат	Инструментальное средство, применяющее трансдукцию, анализ и терапию крови	MDC_DEV_PUMP_HEART_LUNG	4436
Pump | Flow | Heart | <type>	Левожелудочковый аппарат вспомогательного кровообращения	Инструментальное средство для изменения кровопотока из сердца	MDC_DEV_PUMP_FLOW_HEART	4440
Pump | Pressure | Blood [Intra-Aortic] | <type>	Внутриаортальный баллон-насос	Инструментальное средство для улучшения давления крови	MDC_DEV_PUMP_PRESS_BLD_INTRAAORT	4444
Pump | Volume | Blood [Infusion] | <type>	Внутривенная капельница	Инструментальное средство для доставки контролируемого объема жидкостей к крови	MDC_DEV_PUMP_INFUS	4448
Регулятор				
Regulator | | | <type>	Регулятор общего назначения	Инструментальное средство, контролирующее особые аспекты физиологических функций пациента	MDC_DEV_REGUL	4452

Окончание таблицы А.5.1

Систематическое название	Общий термин	Описание/Определение	Ссылочный ID	Код
Regulator|Flow|Airway, Resp|<type>	Вентилятор (поточный)	Инструментальное средство для доставки контролируемого потока газа в дыхательной трубке. (т.е. дыхательный аппарат)	MDC_DEV_REGUL_FLOW_AWAY_VENT	4456
Regulator | Multi-Parameter | Blood | <type>	Диализный аппарат	Инструментальное средство для модификации химического состава крови	MDC_DEV_REGUL_BLD_CHEM	4460
Regulator | Multi-Parameter | Lung | <type>	Система вентиляции пациента	Инструментальное средство для получения данных, анализа и терапии для системы легких	MDC_DEV_SYS_PT_VENT	4464
Regulator | Pressure [Negative] | Lung | <type>	Декомпрессионная барокамера	Инструментальное средство для поддержания легких при контролируемом давлении	MDC_DEV_REGUL_DECOMPRESS	4468
Regulator | Pressure | Lung | <type>	Дыхательный аппарат	Инструментальное средство для доставки контролируемого объема/потока респираторного газа	MDC_DEV_REGUL_PRESS_LUNG	4472
Regulator | Rate | Lung | <type>	Аппарат вентиляции легких	Инструментальное средство для контроля дыхания	MDC_DEV_REGUL_RATE_VENT	4476
Regulator | Temperature | Blood | <type>	Нагреватель крови до температуры тела	Инструментальное средство для доставки крови контролируемой температуры	MDC_DEV_REGUL_TEMP_BLD	4480
Regulator | Temperature | Body | <type>	Нагреватель, инкубатор	Инструментальное средство для изменения температуры кожи	MDC_DEV_REGUL_TEMP_SKIN	4484
Regulator | Volume | Airway | <type>	Вентилятор (объем)	Инструментальное средство для доставки дыхательного газа контролируемого объема	MDC_DEV_REGUL_VOL_VENT	4488
Система				
System | | | <type>	Медицинская система общего назначения	Инструментальное средство, которое состоит из устройств различного действия	MDC_DEV_SYS_MULTI_MODAL	4492
System | Multi-Parameter | Brain | <type>	Неврологическая система	Инструментальное средство, применяющее трансдукцию, анализ и терапию мозга	MDC_DEV_SYS_BRAIN_MULTI_PARAM	4496

А.6 Терминология и коды для единиц измерения (Блок В)

А.6.1 Введение

Раздел А.6 содержит простой список (см. таблицу А.6.3) кодировки единиц измерения. Эти единицы главным образом основаны на документе CEN ENV 12435 [3]. Там, где это возможно, этот документ используется для описания единиц измерения; однако в некоторых обстоятельствах устанавливаются иные единицы измерения, в основном в связи с их частым использованием при измерении жизненно важных показателей.

Определенные в настоящем разделе коды используются в объектных атрибутах *unit-code*, определяемых в DIM. Для повышения качества функционирования данный атрибут не способен представлять единицы измерения из базовых единиц путем определения конструктивной формулы. Атрибут может содержать только один код.

Для описания единиц измерения, не определенных в таблице А.6.3, к таблице добавлен термин *Неопределенная* (*Unspecified*). При использовании этого термина необходимо сообщить текущую единицу измерения посредством текстового атрибута (т. е. атрибута *unit-label-string*). Данный атрибут позволяет производителям использовать нетипичные, не внесенные в список или новые измерения, которые требуют специальных терминов, не включенных в текущий список. Текстовое представление единицы измерения должно содержать термин СИ (международной системы единиц) для единицы измерения, при его наличии.

В связи с текущей клинической практикой в настоящем разделе определено некоторое число альтернативных единиц измерения, с помощью которых разрешено представлять то же самое количество. Однако настоятельно рекомендуется использовать соответствующие единицы СИ.

Включены также некоторые неметрические единицы (например, фунт, ярд). Несмотря на то, что использование этих единиц не рекомендуется по сравнению с их метрическими эквивалентами, они включены в настоящую номенклатуру для поддержки устройств, которые на программном уровне не поддерживают метрические единицы или в которые не было заложено функции для выполнения преобразования при получении неметрических значений. Кроме того, прибору, отображающему оператору неметрические единицы, может потребоваться сообщить совершенно идентичное представление для минимизации вероятности возникновения ошибок при многократном преобразовании.

Перечень не является полным и со временем будет дополняться.

А.6.2 Дискриминатор порядков величин

Для некоторых единиц измерения, выделенных в таблице А.6.3, возможно установить порядок величины для создания дополнительных, более подходящих единиц измерения.

В схеме кодировки сдвиг кода может быть добавлен к базовому коду прибора, где эта возможность явно разрешена в таблице А.6.3, на что указывает запись <величина>.

Пример — Базовое значение кода для единицы измерения метр (meter) в соответствии с таблицей А.6.3 составляет 1280. Сдвиг кода для милли (milli) (10^{-3}) в соответствии с таблицей А.6.1 составляет 18. Таким образом, кодом для миллиметра (millimeter) будет 1298 (1280 + 18).

Необходимо отметить, что для дискриминаторов порядка величины предпочтительны шаги с коэффициентом 1000.

Дискриминатор порядков величин определен в таблице А.6.1.

Таблица А.6.1 — Таблица десятичных факторов

Наименование	Порядок величины	Сдвиг кода	Наименование	Порядок величины	Сдвиг кода
yotta	10^{+24}	10	deci	10^{-1}	16
zetta	10^{+21}	9	centi	10^{-2}	17
exa	10^{+18}	8	milli	10^{-3}	18
peta	10^{+15}	7	micro	10^{-6}	19
tera	10^{+12}	6	nano	10^{-9}	20
giga	10^{+9}	5	pico	10^{-12}	21
mega	10^{+6}	4	femto	10^{-15}	22
kilo	10^{+3}	3	atto	10^{-18}	23
hecto	10^{+2}	2	zepto	10^{-21}	24
deca	10^{+1}	1	yocto	10^{-24}	25
	10^{+0}	0			

А.6.3 Единицы измерения, не входящие в СИ

Определенные единицы измерения так широко применяются, что несмотря на то, что они не входят в единицы системы измерений, они разрешаются к применению в определенных сферах. Для интересующей нас сферы, т. е. признаков жизненно важных функций, соответствующие единицы, не входящие в систему измерений, указаны в таблице А.6.2 (полный список кодов указан в таблице А.6.3).

Таблица А.6.2 — Единицы измерения, не входящие в СИ

Единица	Символ	Организация[a)]
литр	l	ГКМВ
год	y	
месяц	mth	
неделя	wk	
день	d	ЕС, ГКМВ
час	h	ЕС, ГКМВ
минута	min	ЕС, ГКМВ
международная единица	i.u.	ВОЗ
миллиметр ртутного столба	mmHg	ЕС
сантиметр воды	cm H_2O	
дина	dyn	ГКМВ

[a)] ГКМВ — Генеральная конференция по мерам и весам.
ВОЗ — Всемирная организация здравоохранения.
ЕС — Европейский союз.

Таблица А.6.3 — Единицы измерения показателей жизненно важных функций

Измерение	Единица измерения	Символ (необязательно)	Ссылочный ID	Код (базовый)
Не определена				
Безразмерная				
	<безразмерная>		MDC_DIM_DIMLESS	512
	децибел	дБ	MDC_DIM_DECIBEL	6432
	10^{-2} (процент)	%	MDC_DIM_PERCENT	544
	10^{-3} (части на 10^{-3})		MDC_DIM_PARTS_PER_10_TO_MINUS_3	576
	10^{-6} (части на 10^{-6})		MDC_DIM_PARTS_PER_10_TO_MINUS_6	608
	10^{-9} (части на 10^{-9})		MDC_DIM_PARTS_PER_10_TO_MINUS_9	640
	10^{-12} (части на 10^{-12})		MDC_DIM_ PARTS_PER_10_TO_MINUS_12	672
	10^{-18} (части на 10^{-18})		MDC_DIM_PARTS_PER_10_TO_MINUS_18	704
- углы	градус угла	градус	MDC_DIM_ANG_DEG	736
	радиан угла	рад	MDC_DIM_ANG_RAD	768
- массовая доля	< величина > грамм на грамм	г $г^{-1}$	MDC_DIM_X_G_PER_G	800
	< величина > грамм на килограмм	г $кг^{-1}$	MDC_DIM_G_PER_KG	832
	< величина > грамм на миллиграмм	г $мг^{-1}$	MDC_DIM_X_G_PER_MG	6464
- относительное количество	< величина > моль на моль	моль $моль^{-1}$	MDC_DIM_X_MOLE_PER_MOLE	864
- относительный объем	< величина > литр(ов) на литр	л $л^{-1}$	MDC_DIM_X_L_PER_L	896
	кубический <величина> метр(ов) на кубический метр	м $м^{-3}$	MDC_DIM_CUBIC_X_M_PER_M_CUBE	928
	кубический <величина> метр на кубический сантиметр	м $см^{-3}$	MDC_DIM_CUBIC_X_M_PER_CM_CUBE	960
	процент от объема	vol %	MDC_DIM_VOL_PERCENT	6240
- специальные единицы показателей жизненно важных функций	pH	pH	MDC_DIM_PH	992

Продолжение таблицы А.6.3

Измерение	Единица измерения	Символ (необязательно)	Ссылочный ID	Код (базовый)
	капля	капля	MDC_DIM_DROP	1024
	эритроцит(ы)	эритроцит(ы)	MDC_DIM_RBC	1056
	пульс	пульс	MDC_DIM_BEAT	1088
	выдох	выдох	MDC_DIM_BREATH	1120
	клетка	клетка	MDC_DIM_CELL	1152
	кашель	кашель	MDC_DIM_COUGH	1184
	вдох	вдох	MDC_DIM_SIGH	1216
	процентный показатель гематокрита	%PCV	MDC_DIM_PCT_PCV	1248
L (длина)				
	<величина> метр(ов)	м [км, мм и т.д.]	MDC_DIM_X_M	1280
	< величина > ярд	yd	MDC DIM X YARD	1312
	< величина > фут	ft	MDC_DIM_X_FOOT	1344
	< величина > дюйм	in	MDC_DIM_X_INCH	1376
L (объем на единицу площади)				
	<величина> литр(ов) на квадратный метр	$лм^{-2}$	MDC_DIM_X_L_PER_M_SQ	1408
L^{-1}				
	на <величина> метр	$м^{-1}$ [$см^{-1}$, $мм^{-1}$]	MDC_DIM_PER_X_M	1440
L^{-1} T^{-1}				
	<величина> метр в минуту	[см, мм] $мин^{-1}$	MDC_DIM_X_M_PER_MIN	6560
L^2 (площадь)				
	<величина> квадратный метр(ов)	$м^2$	MDC_DIM_SQ_X_M	1472
	<величина> квадратный дюйм	in^2	MDC_DIM_SQ_X_INCH	1504
L^{-2}				
	на < величина > квадратный метр	$м^{-2}$	MDC_DIM_PER_SQ_X_M	1536

Продолжение таблицы А.6.3

Измерение	Единица измерения	Символ (необязательно)	Ссылочный ID	Код (базовый)
L^3 (объем)				
	< величина > кубический метр(ов)	$м^3$ [$см^3$, $мм^3$]	MDC_DIM_CUBIC_X_M	1568
	< величина > литр(ов)	л [мл]	MDC_DIM_X _L	1600
	<величина> литров в 1 вдохе	л $вдох^{-1}$	MDC_DIM_X_L_PER_BREATH	1632
	<величина> литров за 1 сердечное сокращение	л $удар^{-1}$	MDC_DIM_X_L_PER_BEAT	6112
L^{-3}				
	на < величина > кубический метр	$м^{-3}$ [$см^{-3}$, $мм^{-3}$]	MDC_DIM_PER_CUBIC_X_M	1664
	на < величина > литр	$л^{-1}$ [$мл^{-1}$]	MDC_DIM_PER_X _L	1696
A (ускорение)				
	< величина > метр(ов) в секунду в квадрате	$м/сек^2$	MDC_DIM_X_PER_SEC_SQ	6624
	радиан в секунду в квадрате	$рад/сек^2$	MDC_DIM_X_RAD_PER_SEC_SQ	6656
M (масса)				
	< величина > грамм	г [кг, мг]	MDC_DIM_X_G	1728
	< величина > фунтов	lb	MDC_DIM_X_LB	1760
	< величина > унция	oz	MDC_DIM_X_OZ	1792
M^{-1}				
	на <величина> грамм	г $^{-1}$ [кг $^{-1}$, мг $^{-1}$]	MDC_DIM_PER_X_G	1824
ML				
	< величина > грамм метр	г м [кг м]	MDC_DIM_X_G	1856
ML^{-1}				
	< величина > грамм метр на метр квадратный	г м m^{-2} [кг м $м^2$]	MDC_DIM_X_G_M_PER_M_SQ	1888
ML^2 (момент инерции)				
	< величина > грамм метр квадратный	г $м^2$	MDC_DIM_X_G_M_SQ	1920

Продолжение таблицы А.6.3

Измерение	Единица измерения	Символ (необязательно)	Ссылочный ID	Код (базовый)
ML^{-2}				
	килограмм на квадратный метр	кг $м^{-2}$	MDC_DIM KG_PER_M_SQ	1952
ML^{-3} (концентрация массы)				
	< величина > грамм(ов) на кубический метр	г $м^{-3}$ [кг $м^{-3}$]	MDC_DIM_X_G_PER_M_CUBE	1984
	< величина > грамм на кубический сантиметр	г $см^3$	MDC_DIM_X_G_PER_CM_CUBE	2016
	< величина > грамм на литр	г л	MDC_DIM_X_G_PER_L	2048
	< величина > грамм на сентилитр	г $сл^{-3}$	MDC_DIM_X_G_PER_CL	2080
	< величина > грамм на децилитр	г $дл^{-3}$	MDC_DIM_X_G_PER_DL	2112
	< величина > грамм на миллилитр	г $мл^{-3}$	MDC_DIM_X_G_PER_ML	2144
T (время)				
	< величина > секунда	с [мс, ус, нс]	MDC_DIM	2176
	минута	min	MDC_DIM_MIN	2208
	час	h	MDC_DIM_HR	2240
	день	d	MDC_DIM	2272
	недели	weeks	MDC_DIM_WEEKS	2304
	месяцы	mth	MDC_DIM_MON	2336
	год	y	MDC_DIM_YR	2368
	время суток — чч:мм:сс	TOD	MDC_DIM	2400
	дата — гггг-мм-дд	date	MDC_DIM	2432
T^{-1} (скорость, частота)				
	на <величина> секунд	$с^{-1}$	MDC_DIM_PER_X	2464
	герц	Гц	MDC_DIM_HZ	2496
	в минуту	$мин^{-1}$	MDC_DIM_PER	2528

Продолжение таблицы А.6.3

Измерение	Единица измерения	Символ (необязательно)	Ссылочный ID	Код (базовый)
	в час	h^{-1}	MDC_DIM_PER_HR	2560
	в день	d^{-1}	MDC_DIM_B	2592
	в неделю	$неделя^{-1}$	MDC–DIM_PER_WK	2624
	в месяц	$мсц^{-1}$	MDC_DIM_PER_MO	2656
	в год	$г^{-1}$	MDC_DIM_PER_YR	2688
- скорость специальных единиц показателей жизненно важных функций	удары в минуту	bpm	MDC_DIM_BEAT_PER_MIN	2720
	удары в минуту на <величина> литр	bpm l^{-1}	MDC_DIM_BEAT_PER_MIN_PER_X_L	6496
	пульс в минуту	пульс в минуту	MDC_DIM_PULS_PER_MIN	2752
	вдохов в минуту	resp min^{-1}	MDC_DIM_RESP_PER_MIN	2784
LT^{-1} (скорость)				
	<величина> метр(ов) в секунду	m s^{-1}	MDC_DIM_X_M_PER_SEC	2816
	радиан в секунду	rad/s	MDC_DIM_X_RAD_PER_SEC	6688
LT^{-1} (скорость объема на единицу площади)				
	< величина > литр(ов) в минуту на метр квадратный	l min^{-1} m^{-2}	MDC_DIM_X_L_PER_MIN_PER_M_SQ	2848
	квадратный < величина > метр(ов) в секунду	m^2 s^{-1} [cm^2 s^{-1}]	MDC_DIM_SQ_X_M_PER_SEC	2880
L^3T^{-1} (скорость объемного потока)				
	кубический < величина > метр(ов) в секунду	m^3 s^{-1}	MDC_DIM_CUBIC_X_M_PER_SEC	2912
	кубический < величина > метр(ов) в минуту	m^3 min^{-1}	MDC_DIM_CUBIC_X_M_PER_MIN	2944
	кубический < величина > метр(ов) в час	m^3 h^{-1}	MDC_DIM_CUBIC_X_M_PER_HR	2976
	кубический < величина > метр(ов) в день	m^3 d^{-1}	MDC_DIM_CUBIC_X_M_PER_DAY	3008
	< величина > литр(ов) в секунду	l s^{-1}	MDC_DIM_X_L_PER_SEC	3040

Продолжение таблицы А.6.3

Измерение	Единица измерения	Символ (необязательно)	Ссылочный ID	Код (базовый)
	< величина > литр(ов) в минуту	l min^{-1}	MDC_DIM_X_L_PER_MIN	3072
	< величина > литр(ов) в час	l h^{-1}	MDC_DIM_X_L_PER_HR	3104
	< величина > литр(ов) в день	l d^{-1}	MDC_DIM_X_L_PER_DAY	3136
L^3M^{-1} (объемное содержание)				
	< величина > литр(ов) на килограмм	l kg^{-1}	MDC_DIM_X_L_PER_KG	3168
	кубический < величина > метр(ов) на килограмм	m^3 d^{-1}	MDC_DIM_CUBIC_X_L_PER_KG	3200
	вдохов в минуту	resp min^{-1}	MDC_DIM_RESP_PER_MIN	2784
$L^2M^{-1}T$ (проницаемость)				
	<величина> метров на паскаль в секунду	m $Pa^{-1}s^{-1}$	MDC_DIM_X_M_PER_PASCAL_SEC	3232
	< величина > литров в минуту на миллиметр ртутного столба	l min^{-1} $mmHG^{-1}$	MDC_DIM_X_L_PER_MIN_PER_ML_HG	3264
MT^{-1} (скорость потока массы)				
	< величина > грамм в секунду	g s^{-1}	MDC_DIM_X_G_PER_SEC	3296
	< величина > грамм в минуту	g m^{-1}	MDC_DIM_X_G_PER_MIN	3328
	< величина > грамм в час	g h^{-1}	MDC_DIM_X_G_PER_HR	3360
	< величина > грамм в день	g d^{-1}	MDC_DIM_X_G_PER_DAY	3392
$MT^{-1}M^{-1}$ (скорость массовой доли, доза)				
	< величина > грамм на килограмм на секунду	g $kg^{-1}s^{-1}$	MDC_DIM_X_G_PER_KG_PER_SEC	3424
	< величина > грамм на килограмм в минуту	g kg^{-1} rn^{-1}	MDC_DIM_X_G_PER_KG_PER_MIN	3456
	< величина > грамм на килограмм в час	g kg^{-1} h^{-1}	MDC_DIM_X_G_PER_KG_PER_HR	3488
	< величина > грамм на килограмм в день	g kg^{-1} d^{-1}	MDC_DIM_X_G_PER_KG_PER_DAY	3520
$L^{-3}MT^{-1}$ (скорость концентрации массы)				
	< величина > грамм на литр на секунду	g l^{-1} s^{-1}	MDC_DIM_X_G_PER_L_PER_SEC	3552

Продолжение таблицы А.6.3

Измерение	Единица измерения	Символ (необязательно)	Ссылочный ID	Код (базовый)
	< величина > грамм на литр в минуту	g l^{-1} m^{-1}	MDC_DIM_X_G_PER_L_PER_MIN	3584
	< величина > грамм на литр в час	g l^{-1} h^{-1}	MDC_DIM_X_G_PER_L_PER_HR	3616
	< величина > грамм на литр в день	g $l^{-1}d^{-1}$	MDC_DIM_X_G_PER_L_PER_DAY	3648
L^{-1} MT^{-1} (динамическая вязкость)				
	< величина > грамм на метр в секунду	g $m^{-1}s^{-1}$	MDC_DIM_X_G_PER_M_PER_SEC	3680
LMT^{-1} (момент, импульс)				
	< величина> грамм метр(ов) в секунду	gm s^{-1}	MDC_DIM_X_G_M_PER_SEC	3712
	< величина > ньютон секунда	Ns	MDC_DIM_X_NEWTON_SEC	3744
LMT^{-2} (сила)				
	< величина > ньютон	N	MDC_DIM_X_NEWTON	3776
	< величина > дин	dyn	MDC_DIM_X_DYNE	3808
L^{-1} MT^{-2} (давление)				
	< величина > паскаль	Pa	MDC_DIM_X_PASCAL	3840
	миллиметр ртутного столба	mmHg	MDC_DIM_MM_HG	3872
	сантиметр воды	cm H_2O	MDC_DIM_CM_H20	3904
	< величина > бар	bar	MDC_DIM_X_BAR	3936
	< величина > фунтов на квадратный дюйм	psi	MDC_DIM_PSI	6592
L^2 M T^{-2} (энергия)				
	< величина > джоуль	J	MDC_DIM_X_JOULES	3968
	< величина > электрон-вольт	eV	MDC_DIM_EVOLT	4000
L^2 M T^{-3} (мощность)				
	< величина > ватт	W	MDC_DIM_X_WATT	4032

Продолжение таблицы А.6.3

Измерение	Единица измерения	Символ (необязательно)	Ссылочный ID	Код (базовый)
$L^{-4}MT^{-1}$ (гидравлическое сопротивление)				
	< величина > паскаль секунда на кубический метр	Pa s m^{-3}	MDC_DIM_X_PASCAL_SEC_PER_M CUBE	4064
	< величина > паскаль секунда на литр	Pa s l^{-1}	MDC_DIM_X_PASCAL_SEC_PER_L	4096
	< величина > дин секунда на $см^5$	dyn s cm^5	MDC_DIM_X_DYNE_PER_SEC_PER_CM5	4128
$L^4M^{-1}T^2$ (соответствие)				
	< величина > литр на сантиметр воды	l $(cmH_2O)^{-1}$	MDC_DIM_X_L_PER_CM_H20	5888
	< величина > литр на миллиметр ртутного столба	l $(mmHg)^{-1}$	MDC_DIM_X_L_PER_MM_HG	6272
	< величина > литров на паскаль	l Pa^{-1}	MDC_DIM_X_L_PER_MM_PA	6304
$L^4M^1T^{-2}$ (эластичность)				
	сантиметр воды на < величина > литр	cmH_2O l^{-1}	MDC_DIM_CM_H20_PER_L	6144
	миллиметр ртутного столба на < величина > литр	mmHg l^{-1}	MDC_DIM_MM_HG_PER_X_L	6336
	паскаль на < величина > литр	Pa l^{-1}	MDC_DIM_PA_PER_X_L	6368
	на < величина > литров в минуту	l^{-1} min^{-1}	MDC_DIM_PER_X_L_PER_MIN	6528
I (электрический ток)				
	< величина > ампер	A	MDC_DIM_X_AMPS	4160
IT (электрический заряд)				
	< величина > кулон	C	MDC_DIM_X_COULOMB	4192
	< величина > ампер час	Ah	MDC_DIM_X_AMP_HR	6080
IL^{-1} (напряженность магнитного поля)				
	<величина> ампер на метр	A m^{-1}	MDC_DIM_X_AMPS_PER_M	4224

Продолжение таблицы А.6.3

Измерение	Единица измерения	Символ (необязательно)	Ссылочный ID	Код (базовый)
$ML^2I^{-1}T^{-3}$ (электрический потенциал)				
	<величина> вольт	V	MDC_DIM_X_VOLT	4256
$ML^2I^{-2}T^{-3}$ (электрическое сопротивление)				
	<величина> ом	Ω	MDC_DIM_X_OHM	4288
$ML^3I^{-2}T^{-3}$ (удельное электрическое сопротивление)				
	<величина> ом на метр(ов)	Ωm	MDC_DIM_X_OHM_M	4320
$I^2T^4M^{-1}L^{-2}$ (электроемкость)				
	<величина> фарад	F	MDC_DIM_X_FARAD	4352
Θ (температура)				
	кельвин	K	MDC_IM_KELVIN	4384
	градусы Цельсия	°C	MDC_DIM_DEGC	6048
	градусы Фаренгейта	°F	MDC_DIM_FAHR	4416
$\Theta\ T^3\ M^{-1}\ L^{-2}$ (теплоустойчивость)				
	кельвин на <величина> ватт	$K\ W^{-1}$	MDC_DIM_KELVIN_PER_X_WATT	4448
J (интенсивность яркости)				
	<величина> кандела	cd	MDC_DIM_X_CANDELA	4480
Яркость				
	<величина> люмен на квадратный метр	$lumen/m^2$	MDC_DIM_X_LUMEN_PER_M_SQ	6720
N (количество вещества)				
	<величина> осмоль	osmole	MDC_DIM_X_OSM	4512
	<величина> моль	mol	MDC_DIM_X_MOLE	4544
	<величина> эквивалент	eq	MDC_DIM_X_EQUIV	4576

Продолжение таблицы А.6.3

Измерение	Единица измерения	Символ (необязательно)	Ссылочный ID	Код (базовый)
NL^{-3} (концентрация)				
	<величина> осмоль на литр	osmol l^{-1}	MDC_DIM_X_OSM_PER_L	4608
	<величина> моль на кубический сантиметр	mol cm^{-3}	MDC_DIM_X_MOLE_PER_CM_CUBE	4640
	<величина> моль на кубический метр	mol m^{-3}	MDC_DIM_X_MOLE_PER_M_CUBE	4672
	<величина> моль на литр	mol l^{-1}	MDC_DIM_X_MOLE_PER_L	4704
	<величина> моль на миллилитр	mol ml^{-1}	MDC_DIM_X_MOLE_PER_ML	4736
	<величина> эквивалентов на кубический сантиметр	eq cm^{-3}	MDC_DIM_X_EQUIV_PER_CM_CUBE	4768
	<величина> эквивалентов на кубический метр	eq m^{-3}	MDC_DIM_X_EQUIV_PER_M_CUBE	4800
	<величина> эквивалентов на литр	eq l^{-1}	MDC_DIM_X_EQUIV_PER_L	4832
	<величина> эквивалентов на миллилитр	eq ml^{-1}	MDC_DIM_X_EQUIV_PER_ML	4864
NM^{-1} (содержание вещества)				
	<величина> осмоль на килограмм	osmol kg^{-1}	MDC_DIM_X_OSM_PER_KG	4896
	<величина> моль на килограмм	mol kg^{-1}	MDC_DIM_X_MOLE_PER_KG	4928
NT^{-1} (скорость расхода вещества)				
	<величина> моль в секунду	mol s^{-1}	MDC_DIM_X_MOLE_PER_SEC	4960
	<величина> моль в минуту	mol min^{-1}	MDC_DIM_X_MOLE_PER_MIN	4992
	<величина> моль в час	mol h^{-1}	MDC_DIM_X_MOLE_PER_HR	5024
	<величина> моль в день	mol d^{-1}	MDC_DIM_X_MOLE_PER_DAY	5056
	<величина> эквивалентов на секунду	eq s^{-1}	MDC_DIM_X_EQUIV_PER_SEC	5088
	<величина> эквивалентов в минуту	eq min^{-1}	MDC_DIM_X_EQUIV_PER_MIN	5120
	<величина> эквивалентов в час	eq h^{-1}	MDC_DIM_X_EQUIV_PER_HR	5152
	<величина> эквивалентов в день	eq d^{-1}	MDC_DIM_X_EQUIV_PER_DAY	5184

Продолжение таблицы А.6.3

Измерение	Единица измерения	Символ (необязательно)	Ссылочный ID	Код (базовый)
$NT^{-1}M^{-1}$ (скорость расхода доли вещества, доза)				
	<величина> моль на килограмм в секунду	mol kg^{-1} s^{-1}	MDC_DIM_X_MOLE_PER_KG_PER_SEC	5216
	<величина> моль на килограмм в минуту	mol kg^{-1} min^{-1}	MDC_DIM_X_MOLE_PER_KG_PER_MIN	5248
	<величина> моль на килограмм в час	mol kg^{-1} h^{-1}	MDC_DIM_X_MOLE_PER_KG_PER_HR	5280
	<величина> моль на килограмм в день	mol kg^{-1} d^{-1}	MDC_DIM_X_MOLE_PER_KG_PER_DAY	5312
	<величина> эквивалентов на килограмм в секунду	eq kg^{-1} s^{-1}	MDC_DIM_X_EQUIV_PER_KG_PER_SEC	5344
	<величина> эквивалентов на килограмм в минуту	eq kg^{-1} min^{-1}	MDC_DIM_X_EQUIV_PER_KG_PER_MIN	5376
	<величина> эквивалентов на килограмм в час	eq kg^{-1} h^{-1}	MDC_DIM_X_EQUIV_PER_KG_PER_HR	5408
	<величина> эквивалентов на килограмм в день	eq kg^{-1} d^{-1}	MDC_DIM_X_EQUIV_PER_KG_PER_DAY	5440
Международная единица				
	<величина> международная единица	i.u.	MDC_DIM_X_INTL_UNIT	5472
- концентрация	<величина> международные единицы на кубический сантиметр	i.u. cm^{-3}	MDC_DIM_X_INTL_UNIT_PER_CM_CUBE	5504
	<величина> международные единицы на кубический метр	i.u. m^{-3}	MDC_DIM_X_INTL_UNIT_PER_M_CUBE	5536
	<величина> международные единицы на литр	i.u. l^{-1}	MDC_DIM_X_INTL_UNIT_PER_L	5568
	<величина> международные единицы на миллилитр	i.u. ml^{-1}	MDC_DIM_X_INTL_UNIT_PER_ML	5600
- массовый расход	<величина> международные единицы в секунду	i.u. s^{-1}	MDC_DIM_X_INTL_UNIT_PER_SEC	5632
	<величина> международные единицы в минуту	i.u. min^{-1}	MDC_DIM_X_INTL_UNIT_PER_MIN	5664

Окончание таблицы А.6.3

Измерение	Единица измерения	Символ (необязательно)	Ссылочный ID	Код (базовый)
	<величина> международные единицы в час	i.u. h^{-1}	MDC_DIM_X_INTL_UNIT_PER_HR	5696
	<величина> международные единицы в день	i.u. d^{-1}	MDC_DIM_X_INTL_UNIT_PER_DAY	5728
- дозировка	<величина> международные единицы на килограмм в секунду	i.u. kg^{-1} s^{-1}	MDC_DIM_X_INTL_UNIT_PER_KG_PER_SEC	5760
	<величина> международные единицы на килограмм в минуту	i.u. kg^{-1} min^{-1}	MDC_DIM_X_INTL_UNIT_PER_KG_PER_MIN	5792
	<величина> международные единицы на килограмм в час	i.u. kg^{-1} h^{-1}	MDC_DIM_X_INTL_UNIT_PER_KG_PER_HR	5824
	<величина> международные единицы на килограмм в день	i.u. kg^{-1} d^{-1}	MDC_DIM_X_INTL_UNIT_PER_KG_PER_DAY	5856
Единицы для особых измерений				
- устойчивость легких	сантиметр на литр воды в секунду	cmH_2O $l^{-1}s^{-1}$	MDC_DIM_CM_H20_PER_L_PER_SEC	5920
- ВЧ коэффициент передачи	<величина> квадратный литр в секунду	l^2 s^{-1}	MDC_DIM_X_L_SQ_PER_SEC	5952
- отношение paO_2 к FIO_2	сантиметр воды на процент	cmH_2O $\%^{-1}$	MDC_DIM_CM_H2O_PER_PERCENT	5984
- отношение paO_2 к FIO_2	миллиметр(ов) ртутного столба на процент	mmH_2O $\%^{-1}$	MDC_DIM_MM_HG_PER_PERCENT	6176
- отношение paO_2 к FIO_2	<величина> паскалей на процент	Pa $\%^{-1}$	MDC_DIM_X_PA_PER_PERCENT	6208
- легочный/общесистемный коэффициент сопротивления сосудов	Дины на секунды на квадратный метр на сантиметр в 5 степени	dyne s m^{-2} cm^{-5}	MDC_DIM_DYNE_SEC_PER_M_SQ_PER_CM_5	6016

А.7 Номенклатура, словарь данных и коды для метрик (измерения и нумерация) (Блок С)

А.7.1 Номенклатура для измерений ЭКГ

А.7.1.1 Введение

Подраздел А.7.1 представляет номенклатуру для системных наименований, относящихся к измерениям ЭКГ. В таблице А.7.1.2 представлены две группы наименований. Одна группа является измерением отдельно для каждого отведения ЭКГ. Эти наименования включают отведения ЭКГ в качестве дискриминатора, непосредственно получившие код, а атрибут участка не используется. Проектная команда приняла это решение после долгого обсуждения в связи с существующими в настоящее время требованиями к применению ЭКГ мониторинга. Таблица А.7.1.1 совместима со стандартным коммуникационным протоколом из стандарта компьютеризированной электрокардиографии (SCP-ECG) (см. CEN EN 1064 [1]) и демонстрируется в рамках первого набора дифференцирующих критериев.

Вторая группа наименований используется без дискриминатора отведений. Наименования в этой группе работают только в качестве глобальных измерений, например, измерений, которые должны быть выполнены посредством нескольких отведений или должны быть одинаковыми на всех отведениях.

Однако существует атрибут участка тела и таблица А.7.1.1 включена в Блок D (коды участков тела)[10]. Использование только базового кода и добавление отведения ЭКГ в атрибут участка является вопросом профилирования. Однако при мониторинге или ситуации в реальном времени, должны использоваться коды, которые включают дискриминаторы отведений.

Также возможно, что подобный профиль потребует больше измерений ЭКГ. Кодовое пространство между измерениями для отведений ЭКГ и глобальными измерениями ЭКГ предназначается для блока диагностических измерений, который будет определен без дискриминатора отведений и который требует атрибута участка для отведений.

А.7.1.1.1 Измерения ЭКГ. Примеры для разных конфигураций ЭКГ

Рисунки А.7.1.1—А.7.1.6 демонстрируют базовый сигнал ЭКГ и особые колебания, которые могут появиться во время деполяризации предсердий (Р волна), деполяризации желудочков (QRS комплекс) и реполяризации желудочков (ST-T волна). Рисунки отображают колебания, отраженные в журналах ЭКГ, а также для какого количества ЭКГ отведений или из какого набора отведений должен производиться компьютерный анализ.

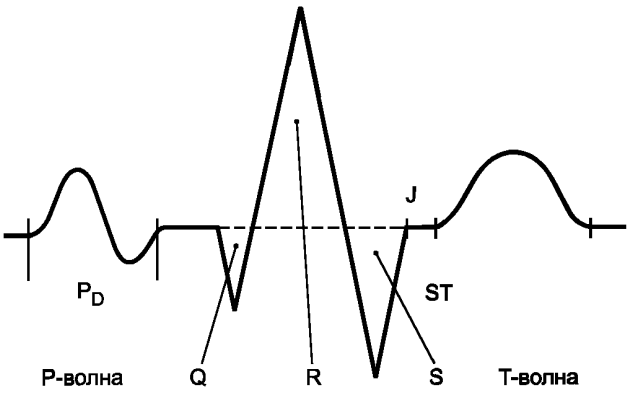

Должны измеряться:
пиковые амплитуды;
продолжительность волны;
интервалы между:
P-QRS начало;
Q-RST окончание
(PQ, PR интервал)
(QT интервал).

Рисунок А.7.1.1 — Базовая форма

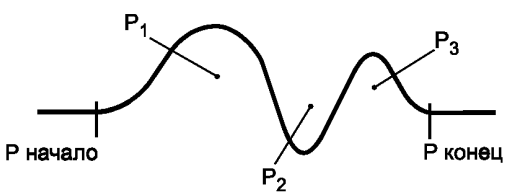

Должны измеряться:
пиковые амплитуды;
продолжительность Р;
время пиковых амплитуд после начала Р;
площадь.

Рисунок А.7.1.2 — Многообразная волна Р, 3 экстремума

[10] Условия для включения дискриминаторов отведений в раздел участков тела в настоящее время не поддерживаются, их формирование откладывается на будущие редакции настоящего стандарта.

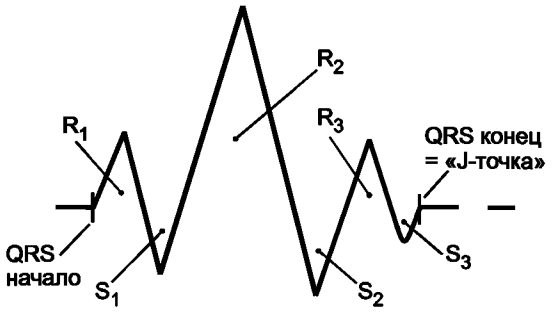

Должны измеряться:

пиковые амплитуды;
полную Продолжительность QRS («глобально» на отведение);
продолжительность волн;
время MAX амплитуды;
интервал между началом QRS – последним положительным пиком (VAT);
площади/интегралы.

Рисунок А.7.1.3 — Многообразная QRS

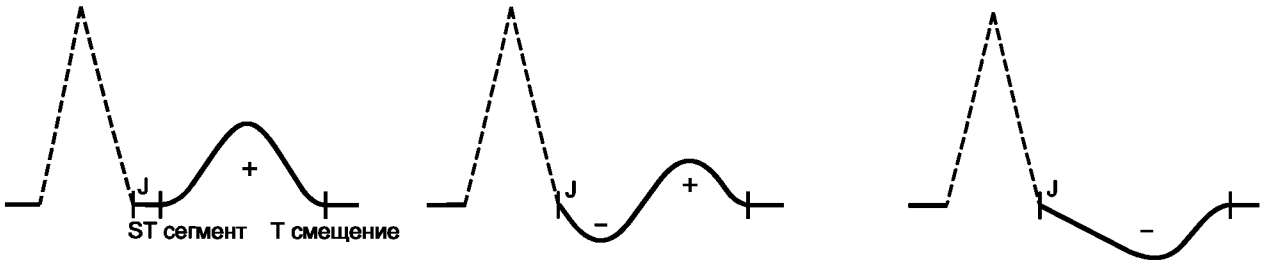

Норма

Двухфазный положительный токоотвод

Двойное снижение ST, отрицательный J, T

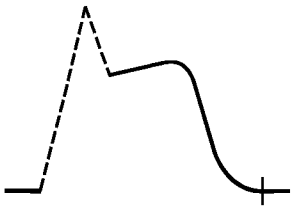

Монофазный ST-T (острый инфаркт)

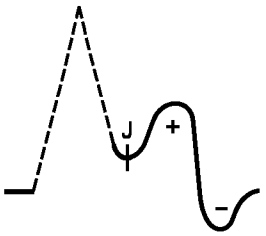

Двухфазный отрицательный токоотвод

Должны измеряться

J амплитуды (ссылка: начало QRS);
ST амплитуды *xx ms* после точки J;
ST снижение, иногда извилины;
экстремумы T Амплитуды;
интервал между J-точкой и ± экстремумами.

Рисунок А.7.1.4 — ST-T морфологии

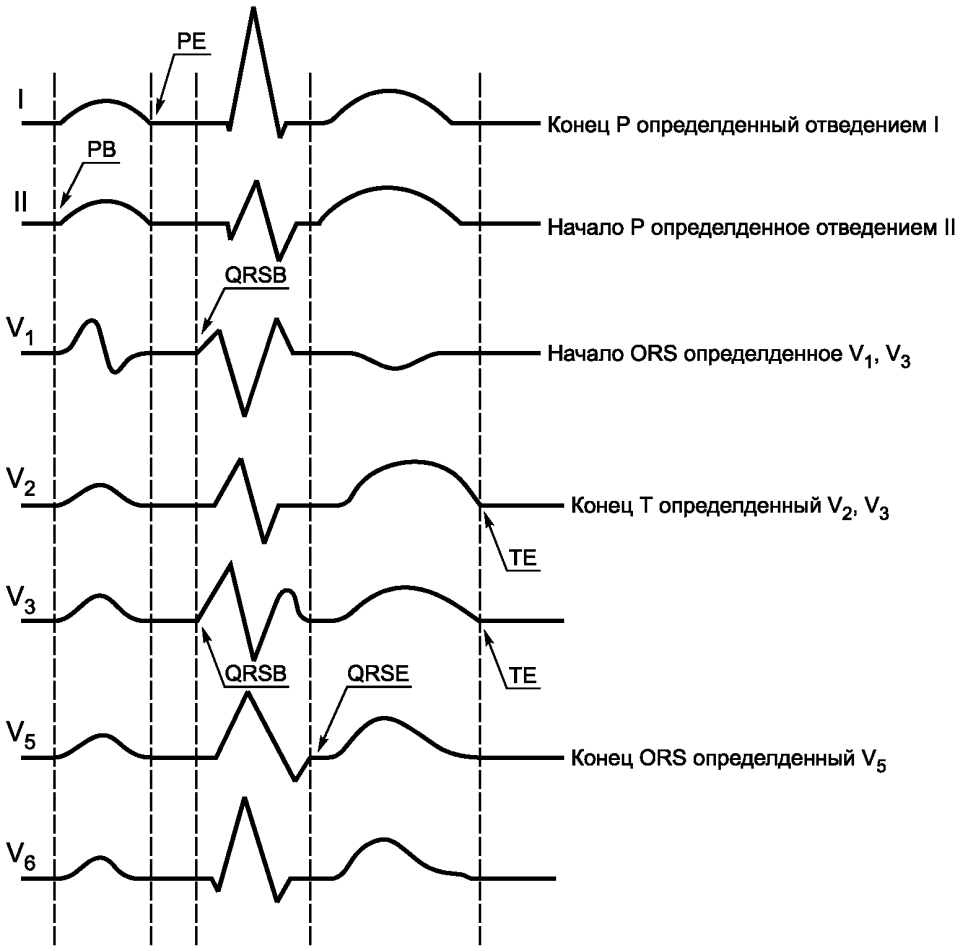

Примечание — Рисунок А.7.1.5 представляет собой пример единых измерений, основанных на нескольких полученных одновременно отведениях ЭКГ.

Рисунок А.7.1.5 — Пример измерения времени желудочковой активации на различных QRS

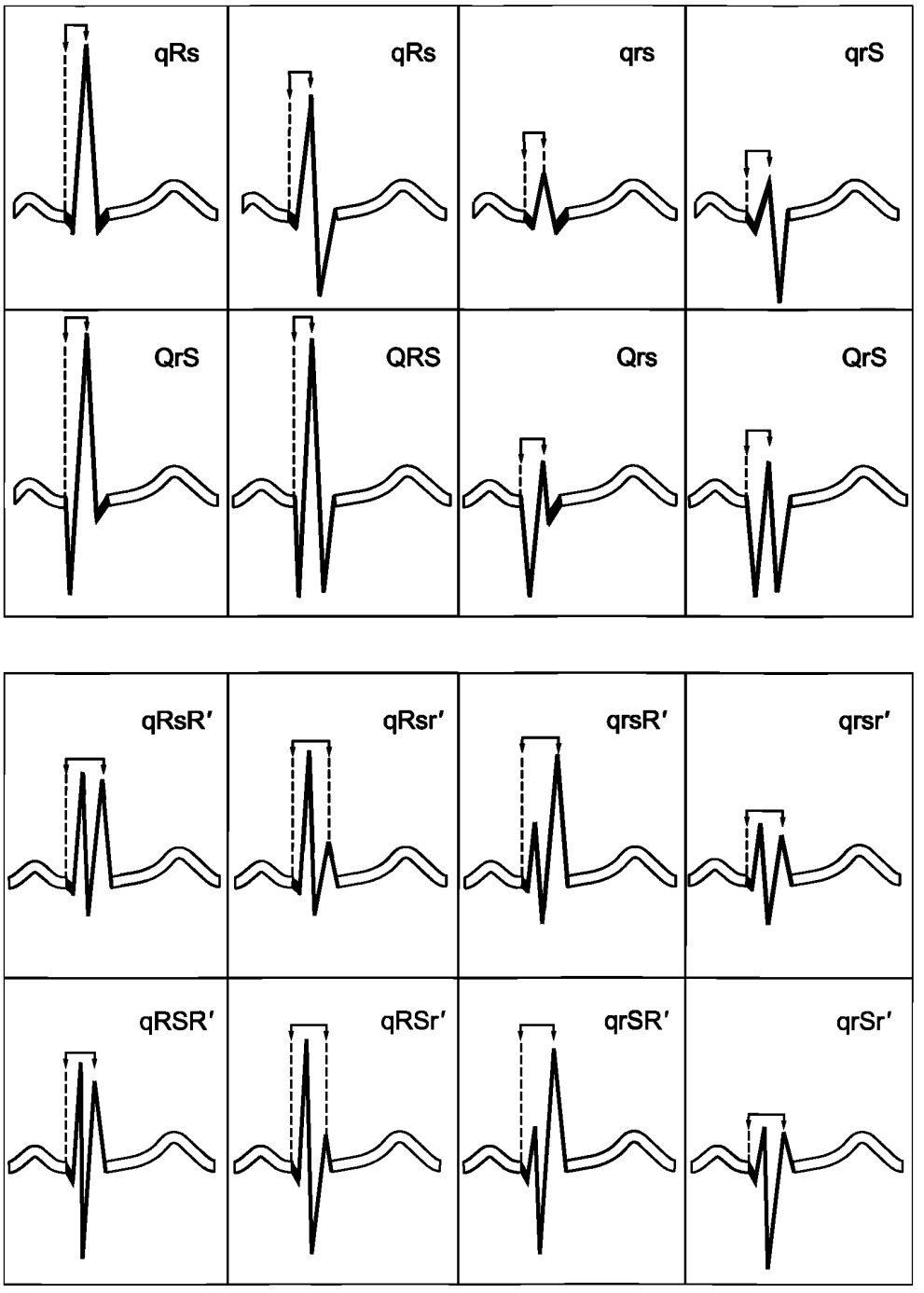

Рисунок А.7.1.6 — Время желудочковой активации

А.7.1.2 Базовые понятия

Применимы следующие дескрипторы:

- Angle (угол) — ориентация электрической оси определенной волны ЭКГ, т. е. комплекса QRS;
- Duration (продолжительность) — определенный временной интервал, т. е. временной интервал между двумя последовательными волнами R ЭКГ;
- ElectricalPotential (электрический потенциал) — физическое свойство, находящееся под наблюдением. В таблице А.7.1.2 он относится к сигналу (ЭКГ), который представляет собой электрическую активность сердца, как указано на поверхности тела стандартным ЭКГ;
- Integral (интеграл) — соответствующая математическая функция интеграла с двумя границами в промежутке времени;

- Magnitude (магнитуда) — количество амплитуды волны или длина вектора;
- Rate (ритм) — (частота повторений ударов ЭКГ;
- Ratio (соотношение) — отношение двух измерений;
- Slope (наклон) — соответствующая математическая функция первого отклонения в промежутке времени;
- Type (тип) — тип электрической активации.

А.7.1.3 Первый набор дифференцирующих критериев

Для первого набора дифференцирующих критериев применяются четыре семантические связи. Допускается более одной семантической связи и одного дескриптора.

А.7.1.3.1 Семантическая связь «*происходит из:*»

Применимы следующие дескрипторы:

- ECG (ЭКГ) — происхождение измерения — это сигнал ЭКГ;
- ECG <lead> (ЭКГ<отведение>) — происхождение измерения это сигнал ЭКГ, полученный из определенной позиции <отведения>.

В таблице А.7.1.1 перечисляются дескрипторы < отведений> ЭКГ, которые были стандартизированы и приписаны к числовому коду в рамках SCP-ЭКГ (см. CEN EN 1064 [1]).

Таблица А.7.1.1 — Список стандартизованных дескрипторов <отведений> ЭКГ

Отведение	Ссылочный ID	Код стандартного протокола связи
Неопределенное отведение	MDC_ECG_LEAD_CONFIG	0
I	MDC_ECG_LEAD_I	1
II	MDC_ECG_LEAD_II	2
V1	MDC_ECG_LEAD_V1	3
V2	MDC_ECG_LEAD_V2	4
V3	MDC_ECG_LEAD_V3	5
V4	MDC_ECG_LEAD_V4	6
V5	MDC_ECG_LEAD_V5	7
V6	MDC_ECG_LEAD_V6	8
V7	MDC_ECG_LEAD_V7	9
V2R	MDC_ECG_LEAD_V2R	10
V3R	MDC_ECG_LEAD_V3R	11
V4R	MDC_ECG_LEAD_V4R	12
V5R	MDC_ECG_LEAD_V5R	13
V6R	MDC_ECG_LEAD_V6R	14
V7R	MDC_ECG_LEAD_V7R	15
X	MDC_ECG_LEAD_VX	16
Y	MDC_ECG_LEAD_VY	17
Z	MDC_ECG_LEAD_VZ	18
CC5	MDC_ECG_LEAD_CC5	19
CM5	MDC_ECG_LEAD_CM5	20
Left Arm (левая рука)	MDC_ECG_LEAD_LA	21
Right Arm (правая рука)	MDC_ECG_LEAD_RA	22

Окончание таблицы А.7.1.1

Отведение	Ссылочный ID	Код стандартного протокола связи
Left Leg(левая нога)	MDC_ECG_LEAD_LL	23
I	MDC_ECG_LEAD_fI	24
E	MDC_ECG_LEAD_fE	25
C	MDC_ECG_LEAD_fC	26
A	MDC_ECG_LEAD_fA	27
M	MDC_ECG_LEAD_fM	28
F	MDC_ECG_LEAD_fF	29
H	MDC_ECG_LEAD_fH	30
III	MDC_ECG_LEAD_III	61
aVR	MDC_ECG_LEAD_AVR	62
aVL	MDC_ECG_LEAD_AVL	63
aVF	MDC_ECG_LEAD_AVF	64
–aVR	MDC_ECG_LEAD_AVRneg	65
Для будущих расширений		66-99
Особые применения		100—255

А.7.1.3.2 Семантическая связь «*обладает методом:*»

Применимы следующие дескрипторы:

- Area (площадь) — интеграл, подсчитанный только при помощи абсолютных (положительных) значений. Площадь всегда обладает положительным значением;

- Azimuth (азимут) — метод вычисления электрической оси конкретной волны ЭКГ, который производит векторный вид при помощи отведений ЭКГ Frank (X к левой руке, Y к стопе, Z к спине, система координат по часовой стрелке.) Азимут — это угол вектора ЭКГ на поперечной плоскости от 0 до 180 градусов слева направо, => арктангенс (Z/X). Если передний — положительный угол, если задний — отрицательный. Часто используется Азимут самого большого вектора (например, волны P, QRS-комплекса и волны T);

- Elevation (подъем) — метод вычисления электрической оси конкретной волны ЭКГ, который производит векторный вид при помощи отведений ЭКГ Frank. Подъем — угол вектора ЭКГ от вертикальной оси от 0 до180 градусов от периферии к черепу. Он вычисляется на горизонтальной плоскости => арктангенс (Y/sqrt [Z^2 + X^2]). Часто используется Подъем самого большого вектора (например, волны P, QRS-комплекса и волны T);

- Frontal (фронтальный) — метод вычисления электрической оси конкретной волны ЭКГ, который производит обзор на фронтальной плоскости при помощи отведений Эйндховена;

- FrontalPlane (фронтальная плоскость) — метод вычисления электрической оси конкретной волны ЭКГ, который производит векторный вид при помощи отведений ЭКГ Frank и проекции на фронтальную плоскость (X и Y);

- HorizontalPlane (горизонтальная плоскость) — метод вычисления электрической оси конкретной волны ЭКГ, который производит векторный вид при помощи отведений ЭКГ Frank и проекции на горизонтальную плоскость (X и Z);

- SagitalPlane (сагиттальная плоскость) — метод вычисления электрической оси конкретной волны ЭКГ который производит векторный вид при помощи отведений ЭКГ Frank и проекции на сагиттальную плоскость (Y и Z);

- Vector (вектор) — метод для вычисления электрических осей определенной волны ЭКГ, которая рассматривает векторный вид при помощи отведений ЭКГ.

А.7.1.3.3 Семантическая связь «*вычисляется как:*»

Применяются следующие дескрипторы вычислительной инструкции для желаемых точек волн ЭКГ:

- FirstExtremum (первый экстремум);
- SecondExtremum (второй экстремум);
- ThirdExtremum (третий экстремум).

Применяются следующие дескрипторы для вычислительного критерия измерения, т. е., амплитуда волны R, вычисленной в качестве максимума сигнала ЭКГ по отношению к базовой линии:

- Maximum (максимум);
- Minimum (минимум).

Применяется следующий дескриптор на самый большой вектор волны P, комплекса QRS и волны T:

- MaximumVector (максимальный вектор).

Применяется следующий дескриптор для периода измерения в сегменте ST:

- QRS_offset_+20ms_to_QRS_offset_+60ms.

Применяется следующий дескриптор для QTc, часто относящийся к сердцебиению в 60 ударов в минуту в соответствии с формулой Базетта:

- QTc (т. е. исправленный QT)

$$\frac{QT}{\left(\sqrt{\frac{60}{\text{сердцебиение}}}\right)}.$$

А.7.1.3.4 Семантическая связь *«обладает временным критерием:»*

Семантическая связь «*обладает временным критерием:*» относится к временному критерию, вовлеченному в измерение, т. е. время определенного события (например, волна R) или временной интервал между двумя событиями (например, две последовательные волны R).

Применимы следующие дескрипторы:

- Beats (удары) — удар ЭКГ;
- J (точка);
- J20 (точка);
- J40 (точка);
- J60 (точка);
- J80 (точка);
- P (волна);
- PQ (интервал);
- PQSegment (PQ сегмент);
- PP (интервал);
- PR (интервал);
- Q (волна);
- QRS (комплекс);
- QT (интервал);
- R (волна);
- R1;
- R2;
- R3;
- RR (интервал);
- S (волна);
- S1;
- S2;
- S3;
- ST (сегмент);
- T (волна);
- VentricularActivation (желудочковая активация).

А.7.1.4 Второй набор дифференцирующих критериев

Применяется одна семантическая связь для этого набора дифференцирующих критериев.

А.7.1.4.1 Семантическая связь «*относится к:*»

Используется следующий дескриптор:

- Heart (сердце).

А.7.1.5 Третий набор дифференцирующих критериев

Четвертое поле содержит информацию о контексте, т. е. функциональная или органическая система, к которой относится соответствующий термин.

А.7.1.5.1 Семантическая связь «*имеет контекст:*»

Используется следующий дескриптор:

- CVS (сердечно-сосудистая система).

А.7.1.6 Кодовая таблица

Номенклатура и коды для измерений ЭКГ приведены в таблице А.7.1.2.

Таблица А.7.1.2 — Номенклатура и коды для измерений ЭКГ

Систематическое имя	Общий термин	Аббревиатура	Описание/Определение	Ссылочный ID	Код
Angle | ECG, J20, Azimuth | Heart | CVS			Азимут вектора на 20 мс по окончании комплекса QRS ЭКГ	MDC_ECG_ANGLE_J20_AZIM	16248
Angle | ECG, J80, Azimuth | Heart | CVS			Азимут вектора на 80 мс по окончании комплекса QRS ЭКГ	MDC_ECG_ANGLE_J80_AZIM	16284
Angle | ECG, J80, Elevation | Heart | CVS			Поднятие вектора на 80 мс по окончании комплекса QRS ЭКГ	MDC_ECG_ANGLE_J80_ELEV	16288
Angle | ECG, Jxx, Azimuth | Heart | CVS			Азимут вектора на xx мс по окончании комплекса QRS ЭКГ	MDC_ECG_ANGLE_Jxx_AZIM	16296
Angle | ECG, Jxx, Elevation | Heart | CVS			Поднятие вектора на xx мс по окончании комплекса QRS ЭКГ	MDC_ECG_ANGLE_Jxx_ELEV	16300
Angle | ECG, J, Azimuth | Heart | CVS			Азимут вектора в конце комплекса QRS (узловая точка или точка J)	MDC_ECG_ANGLE_J_AZIM	16236
Angle | ECG, J, Elevation | Heart | CVS			Поднятие вектора в конце комплекса QRS (узловая точка или точка J)	MDC_ECG_ANGLE_J_ELEV	16240
Angle | ECG, J20, Elevation | Heart | CVS			Поднятие вектора на 20 мс по окончании комплекса QRS ЭКГ	MDC_ECG_ANGLE_J20_ELEV	16252
Angle | ECG, J40, Azimuth | Heart | CVS			Азимут вектора на 40 мс по окончании комплекса QRS ЭКГ	MDC_ECG_ANGLE_J40_AZIM	16260
Angle | ECG, J40, Elevation | Heart | CVS			Поднятие вектора на 40 мс по окончании комплекса QRS ЭКГ	MDC_ECG_ANGLE_J40_ELEV	16264
Angle | ECG, J60, Azimuth | Heart | CVS			Азимут вектора на 60 мс по окончании комплекса QRS ЭКГ	MDC_ECG_ANGLE_J60_AZIM	16272
Angle | ECG, J60, Подъем | Heart | CVS			Поднятие вектора на 60 мс по окончании комплекса QRS	MDC_ECG_ANGLE_J60_ELEV	16276
Angle | ECG, P, Azimuth, MaximumVector | Heart | CVS			Угол азимута электрической оси волны P ЭКГ	MDC_ECG_ANGLE_P_AZIM	16204
Angle | ECG, P, Elevation, MaximumVector | Heart | CVS			Угол подъема электрической оси волны P ЭКГ	MDC_ECG_ANGLE_P_ELEV	16216
Angle | ECG, P, Frontal | Heart | CVS	Ось волны P	Paxis	Угол электрической оси оси волны P ЭКГ (во фронтальной плоскости)	MDC_ECG_ANGLE_P_FRONT	16128

Продолжение таблицы А.7.1.2

Систематическое имя	Общий термин	Аббревиатура	Описание/Определение	Ссылочный ID	Код
Angle | ECG, QRS, Azimuth, MaximumVector | Heart | CVS			Азимут электрической оси комплекса QRS ЭКГ	MDC_ECG_ANGLE_QRS_AZIM	16208
Angle | ECG, QRS, Elevation, MaximumVector | Heart | CVS			Подъем электрической оси комплекса QRS ЭКГ	MDC_ECG_ANGLE_QRS_ELEV	16220
Angle | ECG, QRS, Frontal | Heart | CVS	Ось QRS	QRSaxis	Угол электрической оси комплекса QRS ЭКГ (во фронтальной плоскости)	MDC_ECG_ANGLE_QRS_FRONT	16132
Angle | ECG, T, Azimuth, MaximumVector | Heart | CVS			Подъем электрической оси волны Т ЭКГ	MDC_ECG_ANGLE_T_ELEV	16224
Angle | ECG, T, Elevation, MaximumVector | Heart | CVS			Азимут электрической оси волны Т ЭКГ	MDC ЭКГ ANGLE T_AZIM	16212
Angle | ECG, T, Frontal | Heart | CVS	Ось волны Т	Taxis	Угол электрической оси волны Т ЭКГ (во фронтальной плоскости)	MDC_ECG_ANGLE_T_FRONT	16136
Duration | ECG <lead>, P | Heart | CVS	Продолжительность Р		Продолжительность оси волны Р ЭКГ в <отведении>	MDC_ECG_TIME_PD_P	6656*
Duration | ECG <lead>, P, End | Heart | CVS		Poff	Точка времени окончания волны Р в определенном <отведении>	MDC_ECG_TIME_END_P	5888*
Duration | ECG <lead>, P, FirstExtremum | Heart | CVS			Продолжительность интервала между началом Р и первым экстремумом оси волны Р ЭКГ в определенном <отведении>	MDC_ECG_TIME_PD_P1	4608*
Duration | ECG <lead>, P, SecondExtremum | Heart | CVS			Продолжительность интервала между началом Р и вторым экстремумом оси волны Р ЭКГ в определенном <отведении>	MDC_ECG_TIME_PD_P2	4864*
Duration | ECG <lead>, P, Start | Heart | CVS		Pon	Временная точка начала волны Р в определенном <отведении>	MDC_ECG_TIME_START_P	9472*
Duration | ECG <lead>, P, ThirdExtremum | Heart | CVS			Продолжительность интервала между началом Р и третьим экстремумом оси волны Р ЭКГ в определенном <отведении>	MDC_ECG_TIME_PD_P3	5120*
Duration | ECG <lead>, PR | Heart | CVS	Интервал P-R	PR	Продолжительность интервала между окончанием Р и началом QRS ЭКГ в <отведении>	MDC_ECG_TIME_PD_PR	7168*

Продолжение таблицы А.7.1.2

Систематическое имя	Общий термин	Аббревиатура	Описание/Определение	Ссылочный ID	Код
Duration | ECG <lead>, Q | Heart | CVS	Продолжительность волны Q		Продолжительность волны Q ЭКГ в <отведении>	MDC_ECG_TIME_PD_Q	7680*
Duration | ECG <lead>, QRS | Heart | CVS	Продолжительность QRS		Продолжительность комплекса QRS ЭКГ в <отведении>	MDC_ECG_TIME_PD_QR_S	7936*
Duration | ECG <lead>, QRS, End | Heart | CVS		QRSoff	Временная точка окончания комплекса QRS в определенном <отведении>	MDC_ECG_TIME_END_QR_S	6144*
Duration | ECG <lead>, QRS, Start | Heart | CVS		QRSon	Временная точка of start of QRS complex в определенном <отведении>	MDC_ECG_TIME_START_QRS	9728*
Duration | ECG <lead>, QT | Heart | CVS	Интервал Q-T	QT	Продолжительность интервала между началом QRS и окончанием волны T ЭКГ в <отведении> (используется для рассеивания QT)	MDC_ECG_TIME_PD_QT	8192*
Duration | ECG <lead>, QTc | Heart | CVS	Q-T c	QTc	Продолжительность интервала между началом QRS и окончанием волны T, относящейся к сердцебиению в 60 ударов в минуту ЭКГ в <отведении>, формула Базетта	MDC_ECG_TIME_PD_QT_CORR	8448*
Duration | ECG <lead>, R1 | Heart | CVS	Продолжительность волны R1	R1	Продолжительность волны R1 ЭКГ в <отведении>	MDC_ECG_TIME_PD_R_1	11264*
Duration | ECG <lead>, R2 | Heart | CVS	Продолжительность волны R2	R2	Продолжительность волны R2 ЭКГ в <отведении>	MDC_ECG_TIME_PD_R_2	11520*
Duration | ECG <lead>, R3 | Heart | CVS	Продолжительность волны R3	R3	Продолжительность волны R3 ЭКГ в <отведении>	MDC_ECG_TIME_PD_R_3	11776*
Duration | ECG <lead>, S1 | Heart | CVS	Продолжительность волны S1	S1	Продолжительность волны S1 ЭКГ в <отведении>	MDC_ECG_TIME_PD_S_1	12032*
Duration | ECG <lead>, S2 | Heart | CVS	Продолжительность волны S2	S2	Продолжительность волны S2 ЭКГ в <отведении>	MDC_ECG_TIME_PD_S_2	12288*
Duration | ECG <lead>, S3 | Heart | CVS	Продолжительность волны S3	S3	Продолжительность волны S3 ЭКГ в <отведении>	MDC_ECG_TIME_PD_S_3	12544*
Duration | ECG <lead>, T, End | Heart | CVS		Toff	Временная точка в конце T в определенном <отведении>	MDC_ECG_TIME_END_QRS	6400*

Продолжение таблицы А.7.1.2

Систематическое имя	Общий термин	Аббревиатура	Описание/Определение	Ссылочный ID	Код
Duration | ECG <lead>, T, Start | Heart | CVS		Ton	Временная точка начала Т в определенном <отведении>	MDC_ECG_TIME_START_T	9984*
Duration | ECG <lead>, Ventricular-Activation | Heart | CVS	Желудочковое время активации	VAT	Желудочковое время активации	MDC_ECG_TIME_PD_VENT_ACTIV	11008*
Duration | ECG, P | Heart | CVS	Продолжительность, Р		Продолжительность оси волны Р ЭКГ (общее)	MDC_ECG_TIME_PD_P_GL	16184
Duration | ECG, PP | Heart | CVS	Интервал Р-Р	PP	Продолжительность интервала между двумя последовательными волнами Р ЭКГ (общее)	MDC_ECG_TIME_PD_PP_GL	16140
Duration | ECG, PQ | Heart | CVS	P-Q интервал, P-R интервал	PQint, PRint	Продолжительность интервала между началом Р и началом QRS ЭКГ (общее)	MDC_ECG_TIME_PD_PQ	16144
Duration | ECG, PQSegment | Heart | CVS	P-Q сегмент	PQseg	Продолжительность интервала между концом Р и началом QRS ЭКГ (общее) (синонимично до интервала PR-American)	MDC_ECG_TIME_PD_PQ_SEG	16148
Duration | ECG, QRS | Heart | CVS	Продолжительность, QRS		Продолжительность комплекса QRS ЭКГ (общее)	MDC_ECG_TIME_PD_QRS_GL	16156
Duration | ECG, QT | Heart | CVS	Интервал Q-T	QT	Продолжительность интервала между началом QRS и концом волны Т ЭКГ (общее)	MDC_ECG_TIME_PD_QT_GL	16160
Duration | ECG, QTc | Heart | CVS	Q-T с	QTc	Продолжительность интервала между началом QRS и концом волны Т, относящимся к сердцебиению в 60 ударов в минуту ЭКГ (общее), формула Базетта	MDC_ECG_TIME_PD_QTc	16164
Duration | ECG, RR | Heart | CVS	Интервал R-R	RR	Продолжительность интервала между двумя последовательными комплексами QRS	MDC_ECG_TIME_PD_RR_GL	16168
Duration | ECG, ST, Jxx | Heart | CVS	Время STJxx	Tjxx	Определение исходной Временной точки xx мс по окончании комплекса QRS в ЭКГ для потенциального измерения в сегменте ST	MDC_ECG_TIME_ST_Jxx	16304

Продолжение таблицы А.7.1.2

Систематическое имя	Общий термин	Аббревиатура	Описание/Определение	Ссылочный ID	Код
ElectricalPotential | ECG <lead> | Heart | CVS	ЭКГ <код отведения>	ECG- <lead>	ЭКГ, записанный в соответствии с <отведением> в определенном положении (временные ряды)	MDC_ECG_ELEC_POTL	256*
ElectricalPotential | ECG <lead>, J | Heart | CVS		ST-J	Амплитула при окончании комплекса QRS (узловая точка или точка J) ЭКГ в определенном <отведении>	MDC_ECG_AMPL_J	1024*
ElectricalPotential | ECG <lead>, J20 | Heart | CVS		ST-J20	Амплитуда при 20 мс по окончании комплекса QRS ЭКГ в определенном <отведении>	MDC_ECG_ELEC_POTL_ST_20	14848*
ElectricalPotential | ECG <lead>, J40 | Heart | CVS		ST-J40	Амплитуда при 40 мс по окончании комплекса QRS ЭКГ в определенном <отведении>	MDC_ECG_ELEC_POTL_ST_40	15104*
ElectricalPotential | ECG <lead>, J60 | Heart | CVS		ST-J60	Амплитуда при 60 мс по окончании комплекса QRS ЭКГ в определенном <отведении>	MDC_ECG_ELEC_POTL_ST_60	14336*
ElectricalPotential | ECG <lead>, J80 | Heart | CVS		ST-J80	Амплитуда при 80 мс по окончании комплекса QRS ЭКГ в определенном <отведении>	MDC_ECG_ELEC_POTL_ST_80	14592*
ElectricalPotential | ECG <lead>, P, FirstExtremum | Heart | CVS	Амплитуда максимума волны Р	Pmax	Амплитудный уровень первого экстремума оси волны Р ЭКГ в определенном <отведении> (в основном максимум Р, в зависимости от морфологии)	MDC_ECG_AMPL_P_MAX	1280*
ElectricalPotential | ECG <lead>, P, SecondExtremum | Heart | CVS	Амплитуда минимума волны Р	Pmin	Амплитудный уровень второго экстремума оси волны Р ЭКГ в определенном <отведении> (часто минимум Р, в зависимости от морфологии)	MDC_ECG_AMPL_P_MIN	1536*
ElectricalPotential | ECG <lead>, P, ThirdExtremum | Heart | CVS		P3	Амплитудный уровень третьего экстремума оси волны Р ЭКГ в определенном <отведении>	MDC_ECG_AMPL_P3	3072*
ElectricalPotential | ECG <lead>, Q | Heart | CVS	Амплитуда волны Q		Амплитуда волны Q ЭКГ в определенном <отведении>	MDC_ECG_AMPL_Q	1792*
ElectricalPotential | ECG <lead>, R, Maximum | Heart | CVS		Rmax	Макс. амплитуда волны R ЭКГ в определенном <отведении>	MDC_ECG_AMPL_R	2048*

Продолжение таблицы А.7.1.2

Систематическое имя	Общий термин	Аббревиатура	Описание/Определение	Ссылочный ID	Код
ElectricalPotential | ECG <lead>, R1 | Heart | CVS	R1 волна амплитуды		Амплитуда волны R1 ЭКГ в определенном <отведении>	MDC_ECG_ELEC_POTL_R_1	12800*
ElectricalPotential | ECG <lead>, R2 | Heart | CVS	R2 волна амплитуды		Амплитуда R2 волны ЭКГ в определенном <отведении>	MDC_ECG_ELEC_POTL_R_2	13056*
ElectricalPotential | ECG <lead>, R3 | Heart | CVS	R3 волна амплитуды		Амплитуда R3 волны ЭКГ в определенном <отведении>	MDC_ECG_ELEC_POTL_R_3	13312*
ElectricalPotential | ECG <lead>, S, Maximum | Heart | CVS		Smax	Макс. амплитуда волны S ЭКГ в определенном <отведении>	MDC_ECG_AMPL_S	2304*
ElectricalPotential | ECG <lead>, S1 | Heart | CVS	S1 волна амплитуды		Амплитуда волны S1 ЭКГ в определенном <отведении>	MDC_ECG_ELEC_POTL_S_1	13568*
ElectricalPotential | ECG <lead>, S2 | Heart | CVS	S2 волна амплитуды		Амплитуда волны S2 ЭКГ в определенном <отведении>	MDC_ECG_ELEC_POTL_S_2	13824*
ElectricalPotential | ECG <lead>, S3 | Heart | CVS	S3 волна амплитуды		Амплитуда волны S3 ЭКГ в определенном <отведении>	MDC_ECG_ELEC_POTL_S_3	14080*
ElectricalPotential | ECG <lead>, T, Maximum | Heart | CVS	Положительная амплитуда волны Т	Tmax	Амплитуда положительной волны Т ЭКГ в определенном <отведении>	MDC_ECG_AMPL_T_MAX	2560*
ElectricalPotential | ECG <lead>, T, Minimum | Heart | CVS	Отрицательная амплитуда волны Т	Tmin	Амплитуда отрицательной волны Т ЭКГ в определенном <отведении>	MDC_ECG_AMPL_T_MIN	2816*
ElectricalPotential | ECG, lead set | Heart | CVS	ЭКГ, набор отведений	ECG	ЭКГ записанная с набора отведений (решетка с временной дискретизацией является неопределенным отведением в качестве составного элемента определенного или неопределенного отведений)	MDC_ECG_ELEC POTL	256
ElectricalPotential | ECG<lead>, ST | Heart | CVS	Амплитуда STTxx	ST-Jxx	Амплитуда сегмента ST при xx мс по окончании комплекса QRS ЭКГ в определенном <отведении>. Временная точка xx схематично определяется кодом XXXXXX	MDC_ECG_TIME_ST_Jxx	768*
Integral | ECG <lead>, P | Heart | CVS	Интеграл волны Р	Pintegral	Интеграл оси волны Р ЭКГ в определенном <отведении> (мВольт х миллисекунда)	MDC_ECG_INTEGRAL_P	6912*

Продолжение таблицы А.7.1.2

Систематическое имя	Общий термин	Аббревиатура	Описание/Определение	Ссылочный ID	Код
Integral | ECG <lead>, P, Area | Heart | CVS	Площадь волны P	Parea	Area оси волны P ЭКГ в определенном <отведении> (мВольт × миллисекунда) путем интегрирования абсолютных значений	MDC_ECG_AREA_P	3840*
Integral | ECG <lead>, Q | Heart | CVS	Интеграл волны Q	Qintegral	Интеграл волны Q ЭКГ в определенном <отведении> (мВольт × миллисекунда)	MDC_ECG_INTEGRAL_Q	7424*
Integral | ECG <lead>, Q, Area | Heart | CVS	Площадь волны Q	Qarea	Площадь волны Q ЭКГ в определенном <отведении> (мВольт × миллисекунда) путем интегрирования абсолютных значений	MDC_ECG_AREA_Q	3328*
Integral | ECG <lead>, QRS | Heart | CVS	Интеграл QRS	QRS-integral	Интеграл комплекса QRS ЭКГ в определенном <отведении> (мВольт × × миллисекунда)	MDC_ECG_INTEGRAL_QRS	8704*
Integral | ECG <lead>, QRS, Area | Heart | CVS	Площадь QRS	QRSarea	Площадь комплекса QRS ЭКГ в определенном <отведении> (мВольт × × миллисекунда) путем интегрирования абсолютных значений	MDC_ECG_AREA_QRS	4096*
Integral | ECG <lead>, ST | Heart | CVS	Интеграл ST-T	ST- Tintegral	Интеграл сегмента ST-T, вычисленный между точкой J и началом волны T ЭКГ в определенном <отведении> (мВольт х миллисекунда)	MDC_ECG_INTEGRAL_ST	9216*
Integral | ECG <lead>, ST, Area | Heart | CVS	Площадь ST-T	ST-Tarea	Площадь сегмента ST-T, вычисленная между точкой J и началом волны T ЭКГ в определенном <отведении> (мВольт × миллисекунда) путем интегрирования абсолютных значений	MDC_ECG_AREA_ST	4352*
Integral | ECG <lead>, T | Heart | CVS	Интеграл волны T	Tintegral	Интеграл волны T ЭКГ в определенном <отведении> (мВольт × миллисекунда)	MDC_ECG_INTEGRAL_T	8960*
Integral | ECG <lead>, T, Area | Heart | CVS	Площадь волны T	Tarea	Площадь волны T ЭКГ в определенном <отведении> (мВольт × миллисекунда) путем интегрирования абсолютных значений	MDC_ECG_AREA_T	3584*

Продолжение таблицы А.7.1.2

Систематическое имя	Общий термин	Аббревиатура	Описание/Определение	Ссылочный ID	Код
Magnitude | ECG, J, Vector | Heart | CVS			Магнитуда вектора в конце комплекса QRS (узловая точка или точка J) ЭКГ в определенном <отведении>	MDC_ECG_MAG_J_VECT	16232
Magnitude | ECG, J20, Vector | Heart | CVS			Магнитуда вектора при 20 мс по окончании комплекса QRS ЭКГ в определенном <отведении>	MDC_ECG_MAG_J20_VECT	16244
Magnitude | ECG, J40, Vector | Heart | CVS			Магнитуда вектора при 40 мс по окончании комплекса QRS ЭКГ в определенном <отведении>	MDC_ECG_MAG_J40_VECT	16256
Magnitude | ECG, J60, Vector | Heart | CVS			Магнитуда вектора при 60 мс по окончании комплекса QRS ЭКГ в определенном <отведении>	MDC_ECG_MAG_J60_VECT	16268
Magnitude | ECG, J80, Vector | Heart | CVS			Магнитуда вектора при 80 мс по окончании комплекса QRS ЭКГ в определенном <отведении>	MDC_ECG_MAG_J80_VECT	16280
Magnitude | ECG, Jxx, Vector | Heart | CVS			Магнитуда вектора при xx мс по окончании комплекса QRS ЭКГ в определенном <отведении>	MDC_ECG_MAG_Jxx_VECT	16292
Magnitude | ECG, P, Frontal | Heart | CVS			Длина вектора оси волны Р ЭКГ (во фронтальной плоскости)	MDC_ECG_MAG_P_FRONT	16172
Magnitude | ECG, P, MaximumVector | Heart | CVS			Магнитуда при максимальном векторе оси волны Р ЭКГ, вычисляемая как корень квадратный из квадрата линейных магнитуд X, Y, Z	MDC_ECG_MAG_P_VECT	16192
Magnitude | ECG, P, MaximumVector, FrontalPlane | Heart | CVS			Магнитуда при максимальном векторе оси волны Р ЭКГ во фронтальной плоскости, вычисляемая как корень квадратный из квадрата линейных магнитуд X, Y	MDC_ECG_MAG_P_VECT_FRONT	16308
Magnitude | ECG, P, MaximumVector, HorizontalPlane | Heart | CVS			Магнитуда при максимальном векторе оси волны Р ЭКГ в горизонтальной плоскости, вычисляемая как корень квадратный из квадрата линейных магнитуд X, Z	MDC_ECG_MAG_P_VECT_HORIZ	16312

Продолжение таблицы А.7.1.2

Систематическое имя	Общий термин	Аббревиатура	Описание/Определение	Ссылочный ID	Код
Magnitude | ECG, P, MaximumVector, SagitalPlane | Heart | CVS			Магнитуда при максимальном векторе оси волны Р ЭКГ в сагиттальной плоскости, вычисляемая как корень квадратный из квадрата линейных магнитуд Y, Z	MDC_ECG_MAG_P_VECT_SAGI	16316
Magnitude | ECG, QRS, Frontal | Heart | CVS			Длина вектора комплекса QRS ЭКГ (во фронтальной плоскости)	MDC_ECG_MAG_QRS_FRONT	16176
Magnitude | ECG, QRS, MaximumVector | Heart | CVS			Магнитуда при максимальном векторе комплекса QRS ЭКГ, вычисляемая как корень квадратный из квадрата линейных магнитуд X, Y, Z	MDC_ECG_MAG_QRS_VECT	16196
Magnitude | ECG, QRS, MaximumVector, FrontalPlane | Heart | CVS			Магнитуда при максимальном векторе комплекса QRS ЭКГ во фронтальной плоскости, вычисляемая как корень квадратный из квадрата линейных магнитуд X, Y	MDC_ECG_MAG_QRSVECT_ FRONT	16320
Magnitude | ECG, QRS, MaximumVector, HorizontalPlane | Heart | CVS			Магнитуда при максимальном векторе комплекса QRS ЭКГ в горизонтальной плоскости, вычисляемая как корень квадратный из квадрата линейных магнитуд X, Z	MDC_ECG_MAG_QRS_VECT_ HORIZ	16324
Magnitude | ECG, QRS, MaximumVector, SagitalPlane | Heart | CVS			Магнитуда при максимальном векторе комплекса QRS ЭКГ в сагиттальной плоскости, вычисляемая как корень квадратный из квадрата линейных магнитуд Y, Z	MDC_ECG_MAG_QRS VECT_SAGI	16328
Magnitude | ECG, T, Frontal | Heart | CVS			Длина вектора волны Т ЭКГ (во фронтальной плоскости)	MDC_ECG_MAG_T_FRONT	16180
Magnitude | ECG, T, MaximumVector | Heart | CVS			Магнитуда максимума волны Т ЭКГ, вычисляемая как корень квадратный из квадрата линейных магнитуд X, Y, Z	MDC_ECG_MAG_T_VECT	16200
Magnitude | ECG, T, MaximumVector, FrontalPlane | Heart | CVS			Магнитуда при максимальном векторе волны Т ЭКГ во фронтальной плоскости, вычисляемая как корень квадратный из квадрата линейных магнитуд X, Y	MDC_ECG_MAG_T_VECT_FRONT	16332

Окончание таблицы А.7.1.2

Систематическое имя	Общий термин	Аббревиатура	Описание/Определение	Ссылочный ID	Код
Magnitude | ECG, T, MaximumVector, HorizontalPlane | Heart | CVS			Магнитуда при максимальном векторе волны Т ЭКГ в горизонтальной плоскости, вычисляемая как корень квадратный из квадрата линейных магнитуд X, Z	MDC_ECG_MAG_T_VECT_HORIZ	16336
Magnitude | ECG, T, MaximumVector, SagitalPlane | Heart | CVS			Магнитуда при максимальном векторе волны Т ЭКГ в сагиттальной плоскости, вычисляемая как корень квадратный из квадрата линейных магнитуд Y, Z	MDC_ECG_MAG_T_VECT_SAGI	16340
Rate | Beats | Heart | CVS	Сердцебиение	HR	Скорость ударов сердца	MDC_ECG_HEART_RATE	16770
Slope | ECG <lead>, QRS_offset_+_20ms_to_QRS_offset_+_60ms | Heart | CVS			Снижение сегмента ST между концом QRS плюс 20 мс и концом QRS плюс 60 мс ЭКГ в определенном <отведении>	MDC_ECG_SLOPE_ST	5376*
Type | ECG, QRS | Heart | CVS	Тип QRS	QRStyp	Тип комплекса QRS наблюдаемой ЭКГ	MDC_ECG_QRS_TYPE	16188
«*» указывает на код для измерений, которые использует детектор для определенных отведений в коде.					

А.7.2 Номенклатура для нумерации ЭКГ

А.7.2.1 Введение

Таблица А.7.2.1 содержит систематические названия, относящиеся к диагностике аппаратом ЭКГ, происходящие от сигналов аппарата ЭКГ, интеллектуального монитора сердцебиения или терапевта, который наносит отметки диагностики во время «расшифровки» кардиограммы. Такая диагностика основана на определенных образцах диаграмм, наблюдаемых в физиологическом сигнале.

А.7.2.2 Базовое понятие

В этом особом случае применим только один дескриптор:

- Pattern (диаграмма) — диаграмма, распознаваемая в данном измерении.

А.7.2.3 Первый набор дифференцирующих критериев

Второе поле систематического названия относится к свойствам измерения.

А.7.2.3.1 Семантическая связь «*относится к:*»

Применимы следующие дескрипторы:

- Extrasystoles (экстрасистолия);
- Rhythm (ритм).

А.7.2.3.2 Семантическая связь «*происходит от:*»

Применимы следующие дескрипторы:

- Atrial (атриальный);
- IntraVentricular (внутрижелудочковый);
- Junctional (узловой);
- Sinus (синус);
- SupraVentricular (верхнежелудочковый);
- Unknown (неизвестно);
- Ventricular (брюшной).

А.7.2.3.3 Семантическая связь «*имеет диагностический тип:*»

Применимые следующие дескрипторы для типа ЭКГ диагноза:

- Arrhythmia (аритмия);
- Asystoly (асистолия);
- AV_Block (атриовентрикулярная блокада);
- Bigeminus (бигеминальный);
- Bradycardia (брадикардия);
- BundleBranchBlock (блокада ножки пучка Гиса);
- ConductionDefect (нарушения проводимости);
- Contraction (сокращение);
- Fibrillation (фибрилляция);
- Flutter (флаттер);
- Hypertrophy (гипертрофия);
- Infarct (инфаркт);
- InfarctHypertrophy (инфаркт гипертрофия);
- LeftAnteriorHemiBlock (блокада передней ветви левой ножки пучка гиса);
- P_dextro_Atriale (правосторонний_атриальный_Р);
- P_sinistro_Atriale (левосторонний_атриальный_Р);
- RepolarizationDisturbance (нарушение реполяризации);
- Tachycardia (тахикардия);
- TrifascularBlock (трифаскулярная блокада);
- Trigeminus (тройничный нерв);
- WPW (синдром Вольфа-Паркинсона-Уайта).

А.7.2.3.4 Семантическая связь «*имеет направление:*»

Применимы следующие дескрипторы:

- Anterior (переднее);
- Inferior (нижнее);
- Lateral (боковое);
- Left (левое);
- Right (правое).

А.7.2.3.5 Семантическая связь «*обладает степенью:*»

Применимы следующие дескрипторы:

- 2:1;
- 3:1;
- 4:1;

- Complete (полный);
- Frequent (частый);
- Grade1 (степень1);
- Grade2 (степень2);
- Grade3 (степень3);
- Incomplete (неполный);
- Paroxysmal (пароксизмальный);
- Possibly (предположительно);
- Probably (возможно);
- Regular (регулярный);
- Run (ход).

А.7.2.3.6 Семантическая связь «*имеет спецификацию:*»

Применимы следующие дескрипторы:

- Absolute (абсолютный);
- Escape (выпуск);
- Intermittent (интермиттирующий);
- JunctionalEscape (узловой выпуск);
- MIX (смешение);
- M_Form (M_форма);
- Multiformed (полиморфный);
- Normal (нормальный);
- Pathological (патологический);
- PQ<100ms (пики<100мсек);
- Premature (преждевременный)»
- R-on-T (R-на-T);
- Respiratory (респираторный);
- Type_A (тип_A);
- Type_B (тип_B);
- WithCompensatoryPause (с компенсаторной паузой).

А.7.2.4 Второй набор дифференцирующих критериев

Третье поле систематического названия описывает цель измерения. Применимы следующие дескрипторы:

- ECG (ЭКГ) — физиологический сигнал;
- Heart (сердце) — орган.

А.7.2.5 Третий набор дифференцирующих критериев

Четвертое поле систематического названия содержит информацию о контексте, т. е. функциональная или органическая система, к которой относится термин.

А.7.2.5.1 Семантическая связь «*принадлежит:*»

Используется следующий дескриптор:

- CVS (сердечно-сосудистая система).

А.7.2.6 Кодовая таблица

О номенклатуре и кодах для нумерации ЭКГ см. таблицу А.7.2.1.

Таблица А.7.2.1 — Номенклатура и коды для нумерации ЭКГ

Имя DIM	Общий термин	Аббревиатура	Описание/Определение	Ссылочный ID	Код
Pattern I Arrhythmia I ECG, Heart I CVS			Нерегулярный ритм	MDC_ECG_ARRHY	17424
Pattern I Arrhythmia, Absolute I ECG, Heart I CVS			Сопровождается атриальным ритмом	MDC_ECG_ARRHY_ABS	17448
Pattern I Arrhythmia, PQ<100ma I ECG, Heart I CVS			Нерегулярный замещающий ритм	MDC_ECG_ARRHY_PQ_100	17432
Pattern I Arrhythmia, Respiratory I ECG, Heart I CVS		SARresp	Синусовая аритмия, распираторная	MDC_ECG_RESP_ARRHY	17456
Pattern I Arrhythmia, Sinus I ECG, Heart I CVS		SAR	Синусовый ритм	MDC_ECG_SINUS_ARRHY	17440
Pattern I Atrial, ConductionDefect I ECG, Heart I CVS			Дефект предсердной проводимости	MDC-ECG_ARRHY	17240
Pattern I Bigeminus, Atrial I ECG, Heart I CVS				MDC_ECG_ATR_BIGEM	17504
Pattern I Bigeminus, Intermittent I ECG, Heart I CVS				MDC_ECG_BIGEM_INTERMIT	17496
Pattern I Bigeminus, Intermittent, Atrial I ECG, Heart I CVS				MDC_ECG_ATR_BIGEM_INTERMIT	17512
Pattern I BundleBranchBlock, Intermittent I ECG, Heart I CVS	Интермитентная межжелудочковая блокада	IBBB	Интермитентная межжелудочковая блокада	MDC_ЭКГ_BB_RHY_INTERMIT	16417
Pattern I BundleBranchBlock, Left, Complete I ECG, Heart I CVS		LBBB	Блокада левой ножки предсердно-желудочкового пучка	MDC_ECG_LBB_BLK_COMP	17256
Pattern I BundleBranchBlock, Left, Incomplete I ECG, Heart I CVS		ILBBB	Неполная межжелудочковая блокада	MDC_ECG_LBB_BLK_INCOMP	17264
Pattern I BundleBranchBlock, Right, Complete I ECG, Heart I CVS		RBBB	Правая межжелудочковая блокада	MDC_ECG_RBB_BLK_COMP	17272
Pattern I BundleBranchBlock, Right, Incomplete I ECG, Heart I CVS		IRBBB	Неполная правая межжелудочковая блокада	MDC_ECG_RBB_BLK_INCOMP	17280
Pattern I Escape, Atrial, PQ<100ms I ECG, Heart I CVS				MDC_ECG_ATR_PQ_PQ_100	17416

Продолжение таблицы А.7.2.1

Имя DIM	Общий термин	Аббревиатура	Описание/Определение	Ссылочный ID	Код
Pattern I Extrasystoles, Contraction, Atrial, Premature I ECG, Heart I CVS		PAC	Преждевременные наджелудочковые сокращения	MDC_ECG_ATR_P_C	16664
Pattern I Extrasystoles, Contraction, Supra-Ventricular, Premature, Frequent I ECG, Heart I CVS		FSPVC	Частые наджелудочковые сокращения	MDC_ECG_SV_P_C_FREQ	17136
Pattern I Extrasystoles, Contraction, Supra-Ventricular, Premature, Run I ECG, Heart I CVS		RUN S	Несколько последовательных наджелудочковых экстрасистол	MDC_ECG_SV_P_C_RUN	17032
Pattern I Extrasystoles, Contraction, Ventricular, Premature, Frequent I ECG, Heart I CVS		FPVC	Частые желудочковые сокращения	MDC_ECG_V_P_C_FREQ	17000
Pattern I Extrasystoles, Contraction, Ventricular, Premature, Multiformed I ECG, Heart I CVS		MFPVC	Полиморфные желудочковые сокращения	MDC_ECG_MULTIFORM	17016
Pattern I Extrasystoles, Contraction, Ventricular, Premature, R-on-T I ECG, Heart I CVS		RTPVC	Желудочковые сокращения R-на-T	MDC_ECG_V_P_C_RonT	17056
Pattern I Extrasystoles, Contraction, Ventricular, Premature, Run I ECG, Heart I CVS		RUN V	Несколько последовательных преждевременных желудочковых сокращений	MDC_ECG_V P_C_RUN	17040
Pattern I Extrasystoles, Ventricular, WithCompensatoryPause I ECG, Heart I CVS				MDC_ECG_VENT_EXTRASYST_ W_ PAUSE	17536
Pattern I Extrasystoles, JunctionalEscape I ECG, Heart I CVS		JEB	Узловые запаздывающие сокращения желудочков сердца	MDC_ECG_JUNC_ESC-BEATS	16816
Pattern I Extrasystoles, Ventricular, Bigeminus I ECG, Heart I CVS	Желудочковая бигеминия		Чередование нормального биения и преждевременных желудочковых сокращений	MDC_ECG_V_BIGEM	16952
Pattern I Hypertrophy I ECG, Heart I CVS		HYP	Гипертрофия	MDC_ECG_HYPER	17632
Pattern I Hypertrophy, Ventricular I ECG, Heart I CVS		HYP-Vent	Гипертрофия желудочка	MDC_ECG_VENT_HYPERTROPHY	17576
Pattern I Hypertrophy, Ventricular, Left I ECG, Heart I CVS		LVH	Гипертрофия левого желудочка	MDC_ECG_VENT_ HYPERTROPHY_ LEFT	17568

Продолжение таблицы А.7.2.1

Имя DIM	Общий термин	Аббревиатура	Описание/Определение	Ссылочный ID	Код
Pattern I Hypertrophy, Ventricular, Right I ECG, Heart I CVS		RVH	Гипертрофия правого желудочка	MDC_ECG_VENT_ HYPERTROPHY_ RIGHT	17560
Pattern I Infarct I ECG, Heart I CVS		INF	Инфаркт	MDC_ECG_INFARCT	17640
Pattern I Infarct, Anterior I ECG, Heart I CVS		AMI	Передний инфаркт	MDC_ECG_INFARCT_ANT	17584
Pattern I Infarct, Inferior I ECG, Heart I CVS		IMI	Нижний инфаркт	MDC_ECG_INFARCT_INT	17592
Pattern I Infarct, Lateral I ECG, Heart I CVS		LMI	Боковой инфаркт	MDC_ECG_INFARCT_LAT	17648
Pattern I Infarct, MIX I ECG, Heart I CVS		INFMIX		MDC_ECG_INFARCT_MIX	17600
Pattern I InfarctHypertrophy I ECG, Heart I CVS		INF/HYP	Инфаркт и гипертрофия	MDC_ECG_INFARCT_HYPER	17624
Pattern I IntraVentricular, ConductionDefect I ECG, Heart I CVS		IVCD	Дефект внутрижелудочковой проводимости	MDC_ECG_INTRA_VENT_ CONDUC_DEFECT	17248
Pattern I LeftAnteriorHemiBlock I ECG, Heart I CVS		LAH		MDC_ECG_BLK_ANT_L_HEMI	17296
Pattern I M_Form I ECG, Heart I CVS				MDC_ECG_MULTIFORM	17016
Pattern I Normal I ECG, Heart I CVS		NOR	Нормальный	MDC_ECG_NORMAL	17552
Pattern I P_dextro_Atriale I ECG, Heart I CVS		RAE	Правое атриальное увеличение	MDC_ECG_P_DEXT_ATR	17232
Pattern I P_sinistro_Atriale I ECG, Heart I CVS		LAE	Левое атриальное увеличение	MDC_ECG_P_SINIS_ATR	17224
Pattern 1 Pathological 1 ECG, Heart I CVS		ABNOR		MDC_ECG_PATHOL	17608
Pattern 1 Regular 1 ECG, Heart 1 CVS			▲RR < 10% среднего RR	MDC_ECG_REG	17392
Pattern 1 RepolarizationDisturbance I ECG, Heart I CVS			Нарушение реполяризации	MDC_ECG_REPOLARIZ_DISTURB	17616
Pattern I Rhythm, Asystoly 1 ECG, Heart I CVS	Асистолы		Не найден желудочковый комплекс в установленный временной период	MDC_ECG_ASYSTOLE	16456

Продолжение таблицы А.7.2.1

Имя DIM	Общий термин	Аббревиатура	Описание/Определение	Ссылочный ID	Код
Pattern I Rhythm, Atrial, Tachycardia 1 ECG, Heart I CVS	ATACH		Атриальная тахикардия	MDC_ECG_ATR_TACHY	16688
Pattern I Rhythm, AV_Block, 2:11 ECG, Heart I CVS	2:1блок		2:1 АВ- блокада	MDC_ECG_AV_HEART_BLK_DEG_2_I	16744
Pattern I Rhythm, AV_Block, 3:11 ECG, Heart I CVS	3:1блок		3:1 АВ- блокада	MDC_ECG_AV_HEART_BLK_DEG_3_I	17200
Pattern I Rhythm, AV_Block, 4:11 ECG, Heart I CVS	4:1блок		4:1 АВ- блокада	MDC_ECG_AV_HEART_BLK_DEG_4_I	17208
Pattern I Rhythm, AV_Block, Gradel 1 ECG, Heart I CVS	1АВблок	AV1st	АВ-блокада 1.°	MDC_ECG_AV_HEART_BLK_DEG_1	16728
Pattern I Rhythm, AV_Block, Grade2 1 ECG, Heart I CVS	2АВблок	AV2nd	АВ-блокада 2.°	MDC_ECG_AV_HEART_BLK_DEG_2	16736
Pattern I Rhythm, AV_Block, Grade3 1 ECG, Heart I CVS	3АВблок	AV3rd	АВ-блокада 3.°	MDC_ECG_AV_HEART_BLK_DEG_3	17192
Pattern I Rhythm, Bradycardia 1 ECG, Heart I CVS		BRADY	Брадикардия, (сердцебиение < 50 уд.в минуту)	MDC_ECG_BRADY	16448
Pattern I Rhythm, Bradycardia, Sinus I ECG, Heart I CVS		SBRAD	Синусовая брадикардия (нормальное сердцебиение, синусовый ритм < 50 уд. в минуту)	MDC_ECG_SINUS_BRADY	16888
Pattern I Rhythm, Fibrillation, Atrial I ECG, Heart I CVS		AFIB	Атриальная фибрилляция	MDC_ECG_ATR_FIB	16648
Pattern I Rhythm, Fibrillation, Ventricular 1 ECG, Heart I CVS		VFIB	Желудочковая фибрилляция	MDC_ECG_V_FIB	16960
Pattern I Rhythm, Flutter, Atrial I ECG, Heart I CVS		AFLT	Атриальный флаттер	MDC_ECG_ATR_FLUT	16656
Pattern I Rhythm, JunctionalEscape I ECG, Heart I CVS		JESCR	Узловой замещающий ритм	MDC_ECG_JUNC_RHY	16391
Pattern I Rhythm, Sinus I ECG, Heart I CVS		SR	Синусовый ритм	MDC_ECG_SINUS_RHY	16402

Окончание таблицы А.7.2.1

Имя DIM	Общий термин	Аббревиатура	Описание/Определение	Ссылочный ID	Код
Pattern I Rhythm, Tachycardia, Junctional I ECG, Heart I CVS		JTACH	Узловая тахикардия	MDC_ECG_JUNC_TACHY	16824
Pattern I Rhythm, Tachycardia, Paroxysmal, SupraVentricular I ECG, Heart I CVS		PSVT	Пароксизмальная суправентрикулярная тахикардия	MDC_ECG_SV_TACHY_PAROX	17184
Pattern I Rhythm, Tachycardia, Sinus I ECG, Heart I CVS		STACH	Синусовая тахикардия (нормальное сердцебиение, синусовый ритм < 100 ударов/мин)	MDC_ECG_SINUS_TACHY	16896
Pattern I Rhythm, Tachycardia, Ventricular I ECG, Heart I CVS		VTACH	Желудочковая тахикардия	MDC_ECG_V_TACHY	17088
Pattern I Rhythm, Unknown I ECG, Heart I CVS	Неизвестный ритм			MDC_ECG_RHY_UNK	16400
Pattern I TrifascularBlock I ECG, Heart I CVS		TFBB	Трифаскулярная блокада	MDC_ECG_BLK_TRIFASC	17288
Pattern I Trigeminus I ECG, Heart I CVS				MDC_ECG_TRIGEM	17520
Pattern I Trigeminus, Intermittent I ECG, Heart I CVS				MDC_ECG_TRIGEM_INTERMIT	17528
Pattern I WPW, Type_A I ECG, Heart I CVS	Синдром ВПУ_А	WPW_A	Синдром Вольфа-Паркинсона-Уайта типа А (точный)	MDC_ECG_WPW_A	17304
Pattern I WPW, Type_A, Probably I ECG, Heart I CVS	Синдром ВПУ _А_ вероятно		Синдром Вольфа-Паркинсона-Уайта типа А (вероятно)	MDC_ECG_WPW_A_PROB	17312
Pattern I WPW, Type_A, Possibly I ECG, Heart I CVS	WPW_A_ возможный		Синдром Вольфа-Паркинсона-Уайта типа А (возможно)	MDC_ECG_WPW_A_POSSIB	17320

А.7.3 Номенклатура, словарь данных и коды для измерений гемодинамического мониторинга

А.7.3.1 Введение

Подпункт А.7.3 описывает номенклатуру для систематических названий, относящихся к гемодинамическим измерениям.

А.7.3.2 Основные понятия

Применимы следующие дескрипторы:

- Duration (длительность) — определенный интервал времени, т.е. интервал времени между открытием и закрытием клапана аорты;
- Gradient (градиент);
- Index (индекс) — математическая формула с несколькими выражениями;
- Pressure (давление) — кровяное давление в разных кровеносных отделах и в разные фазы времени по отношению к сердечному циклу;
- Rate (частота) — частота возникновения событий, т.е. пульс кровеносной системы;
- Resistance (сопротивление) — сопротивление кровотока в различных сосудистых отделах;
- Temperature (температура) — температура веществ;
- Volume (объем) — количество крови, перекачиваемой сердцем;
- Work — работа сердца при перекачивании крови.

А.7.3.3 Первый набор дифференцирующих критериев

Применяются четыре семантические связи для первого набора дифференцирующих критериев. Возможно использование более одной семантической связи и одного дескриптора.

А.7.3.3.1 Семантическая связь «*подсчитано как*:»

Применимы следующие дескрипторы:

- Derivative (дериват);
- Difference (SemanticAndPulmanory) [разница (семантическая и легочная)];
- DividedByPressure (разделено давлением);
- MaxNegative (максимально отрицательный);
- MaxPositive (максимально положительный);
- Mean (средний);
- MeanDiastolic (средний диастолический);
- MeanSystolic (средний систолический);
- Relaxation (расслабление).

А.7.3.3.2 Семантическая связь «*имеет метод*:»

Применимы следующие дескрипторы:

- Continuous (непрерывный);
- Discontinuous (прерывный);
- Invasive (инвазивный);
- Noninvasive (неинвазивный);
- Plethysmography (плетизмография);
- Wedge (клиновидный).

А.7.3.3.3 Семантическая связь «*имеет критерий времени*:»

Применимы следующие дескрипторы:

- BeginDiastolic (начать диастолический);
- Diastolic (диастолический);
- DiastolicFilling (диастолическое наполнение);
- EndDiastolic (закончить диастолический);
- EndSystolic (закончить систолический);
- OneBeat (один удар);
- PerMinute (в минуту);
- Systolic (систолический);
- SystolicEjection (систолическое выделение).

А.7.3.3.4 Семантическая связь «*получено из*:»

Применимы следующие дескрипторы:

- BloodPressure (кровяное давление);
- Pressure (давление).

А.7.3.4 Второй набор дифференцирующих критериев

Для данного набора дифференцирующих критериев применима одна семантическая связь.

А.7.3.4.1 Семантическая связь «*касается*:»

Возможны следующие дескрипторы:

- Blood (кровь);

- ConsumedOxygen (потребляемый кислород);
- Flow (поток);
- Heart (сердце);
- Injectate (инъектат);
- Perfusion (перфузия);
- Pulse (пульс);
- Volume (объем);
- Work (работа).

А.7.3.5 Третий набор дифференцирующих критериев

Применимы две семантические связи для данного набора дифференцирующих критериев. Возможны более одной семантической связи и одного описателя.

А.7.3.5.1 Семантическая связь «*имеет отношение к*:»

Возможны следующие дескрипторы:

- AnteriorDescending (передняя межжелудочковая);
- Aorta (аорта);
- AorticValve (клапан аорты);
- Artery (артерия);
- Atrium (предсердие);
- Blood (кровь);
- CentralVein (центральная вена);
- CircumflexBranch (огибающая ветвь);
- ConusArtery (конусная артерия);
- CoronaryArtery (коронарная артерия);
- Heart (сердце);
- LeftAtrium (левое предсердие);
- LeftSide (левая сторона);
- LeftVentricle (левый желудочек);
- MarginalBranch (краевая ветвь);
- LeftCoronaryArtery (левая коронарная артерия);
- PeripheralFemoralArtery (периферическая бедренная артерия);
- PeripheralVenousBranch (периферическая венозная ветвь);
- PosteriorDescending (задняя межжелудочковая);
- PulmonaryArtery (легочная артерия);
- PulmonaryBlood (легочное кровяное);
- PulmonaryCapillary (легочно-капиллярный);
- RightAtrium (правое предсердие);
- RightCoronaryArtery (правая коронарная артерия);
- RightSide (правая сторона);
- RightVentricle (правый желудочек);
- SystemicBlood (системное кровяное);
- UmbilicalArtery (аллантоидная артерия);
- UmbilicalVein (аллантоидная вена).

А.7.3.5.2 Семантическая связь «*имеет контекст*:»

Дескриптор:

- CVS (сердечно-сосудистая система).

А.7.3.6 Таблица кодов

Номенклатура и коды для измерений гемодинамического мониторинга представлены в таблице А.7.3.1.

Таблица А.7.3.1 — Номенклатура и коды для измерений гемодинамического мониторинга

Систематическое название	Общий термин	Акроним	Описание/Определение	Ссылочный ID	Код
Duration | DiastolicFilling | Blood | AorticValve, LeftVentricle, Heart, CVS	Период диастолического наполнения	DFP	Период между закрытием и открытием клапана аорты	MDC_TIME_PD_VENT_L_AORT_VALV_DIA_FILL	19452
Duration | SystolicEjection | Blood | AorticValve, LeftVentricle, Heart, CVS	Период систолического выделения	SEP	Период между закрытием и открытием клапана аорты	MDC_TIME_PD_VENT_L_AORT_VALV	19448
Gradient | BloodPressure | AorticValve | Heart, CVS	Градиент давления клапана аорты	AVPGr	Градиент кровяного давления в клапане аорты	MDC_GRAD_PRESS_BLD_AORT	19488
Gradient | BloodPressure, MaxPositive | AorticValve | Heart, CVS	Максимальный градиент давления клапана аорты	AVPGrMax	Максимальный градиент кровяного давления в клапане аорты во время SEP	MDC_GRAD_PRESS_BLD_AORT_POS_MAX	19493
Gradient | BloodPressure, Mean | AorticValve | Heart, CVS	Средний градиент давления клапана аорты	AVPGrMean	Средний градиент кровяного давления в клапане аорты во время SEP	MDC_GRAD_PRESS_BLD_AORT_MEAN	19491
Gradient | BloodPressure | MitralValve | Heart, CVS	Градиент давления митрального клапана	MVPGr	Градиент кровяного давления в митральном клапане	MDC_GRAD_PRESS_BLD_MITRAL	19464
Gradient | BloodPressure, MaxPositive | MitralValve | Heart, CVS	Максимальный градиент давления митрального клапана	MVPGrMax	Максимальный градиент кровяного давления в митральном клапане во время DFP	MDC_GRAD_PRESS_BLD_MITRAL_POS_MAX	19469
Gradient | BloodPressure, Mean | MitralValve | Heart, CVS	Средний градиент давления митрального клапана	MVPGrMean	Средний градиент кровяного давления в митральном клапане во время DFP	MDC_GRAD_PRESS_BLD_MITRAL_MEAN	19467
Gradient | BloodPressure | PulmonaryValve | Heart, CVS	Градиент давления легочного клапана	PVPGr	Градиент кровяного давления в легочном клапане	MDC_GRAD_PRESS_BLD_PULM	19480
Gradient | BloodPressure, MaxPositive | PulmonaryValve | Heart, CVS	Максимальный градиент давления легочного клапана	PVPGrMax	Максимальный градиент кровяного давления в легочном клапане	MDC_GRAD_PRESS_BLD_PULM_POS_MAX	19485
Gradient | BloodPressure, Mean | PulmonaryValve | Heart, CVS	Средний градиент давления легочного клапана	PVPGrMean	Средний градиент кровяного давления в легочном клапане	MDC_GRAD_PRESS_BLD_PULM_MEAN	19483
Gradient | BloodPressure | TricuspidValve | Heart, CVS	Градиент давления трикуспидального клапана	TVPGr	Градиент кровяного давления в трикуспидальном клапане	MDC_GRAD_PRESS_BLD_TRICUSP	19472

Продолжение таблицы А.7.3.1

Систематическое название	Общий термин	Акроним	Описание/Определение	Ссылочный ID	Код
Gradient | BloodPressure, Max-Positive | TricuspidValve | Heart, CVS	Максимальный градиент давления трикуспидального клапана	TVPGr-Max	Максимальный градиент давления в трикуспидальном клапане	MDC_GRAD_PRESS_BLD_TRICUSP_POS_MAX	19477
Gradient | BloodPressure, Mean |TricuspidValve | Heart, CVS	Средний градиент давления трикуспидального клапана	TVPGr-Mean	Средний градиент давления в трикуспидальном клапане	MDC_GRAD_PRESS_BLD_TRICUSP_MEAN	19475
Index | | Work | LeftVentricle, CVS	Индексированное сокращение левого желудочка	LVSWI	Работа левого желудочка сердца за один сердечный цикл, относящаяся к площади поверхности тела (LVSW/BSA)	MDC_WK_LV_STROKE_INDEX	18692
Index | | Work | RightVentricle, CVS	Индексированное сокращение правого желудочка	RVSWI	Работа правого желудочка сердца за один сердечный цикл, относящаяся к площади поверхности тела (LVSW/BSA)	MDC_PVT_WK_RV_STROKE_INDEX	18696
Index | PerMinute | Perfusion | Blood,CVS	Индекс перфузии		Перфузия ткани подсчитана как миллилитры в минуту кровотока на грамм ткани	MDC_BLD_PERF_INDEX	19416
Index | PerMinute | Volume | Blood, LeftVentricle, CVS	Сердечный индекс	CI	Количество крови, перекачанной левым желудочком в аорту за минуту, разделенное на площадь поверхности тела (CO/BSA)	MDC_OUTPUT_CARD_INDEX	18700
Index | Pressure, Derivative, DividedByPressure, MaxPositive | |LeftVentricle, Heart, CVS	Индекс сократимости	LV_peak_VCE	Индекс сократимости, максимальное значение производного давления левого желудочка, поделенного на давление	MDC_INDEX_PRESS_VENT_L_DERIV_POS_MAX_DIV_P	19436
Index | Pressure, Derivative, MaxNegative | | LeftVentricle, Heart,CVS		LV_Max-Negative_dp/dt	Максимальное отрицательное значение производного давления левого желудочка	MDC_INDEX_PRESS_VENT_L_DERIV_NEG_MAX	19440
Index | Pressure, Derivative, MaxPositive | | LeftVentricle, Heart,CVS		LV_Max-Positive_dP/dt	Максимальное положительное значение производного давления левого желудочка	MDC_INDEX_PRESS_VENT_L_DERIV_POS	19432
Index | Pressure, Relaxation | | LeftVentricle, Heart, CVS	Константа релаксации левого желудочка	LV_Relaxation_Constant	Моноэкспоненциальное приближение давления левого желудочка из закрывающегося клапана аорты до начала образования диастолического давления	MDC_INDEX_PRESS_VENT_L_RELAX	19444

Продолжение таблицы А.7.3.1

Систематическое название	Общий термин	Акроним	Описание/Определение	Ссылочный ID	Код
Pressure | | Blood | Aorta, CVS	Внутриаортальное давление	AP	Давление крови в аорте	MDC_PRESS_BLD_AORT	18956
Pressure | | Blood | Artery, CVS	Артериальное давление	ABP	Давление крови в артерии	MDC_PRESS_BLD_ART	18960
Pressure | | Blood | Atrium, CVS	Давление в предсердии		Давление крови в предсердии	MDC_PRESS_BLD_ATR	18988
Pressure | | Blood | CentralVein, CVS	Центральное венозное давление	CVP	Давление крови в торакальной полой вене	MDC_PRESS_BLD_VEN_CENT	19012
Pressure | | Blood | Circumflex-Branch, LeftCoronaryArtery, Heart, CVS	Коронарное артериальное давление левой огибающей ветви		Давление в левой коронарной артерии, огибающей ветви	MDC_PRESS_BLD_CORON_ART_L_CIRC	19052
Pressure | | Blood | ConusArtery, CoronaryArtery, Heart, CVS	Давление правого артериального конуса		Давление в коронарной артерии, артериальном конусе	MDC_PRESS_BLD_CORON_ART_CONUS	19064
Pressure | | Blood | CVS	Кровяное давление	BP	Давление крови	MDC_PRESS_BLD	18944
Pressure | | Blood | LeftAtrium, CVS	Давление левого предсердия	LAP	Давление крови в левом предсердии	MDC_PRESS_BLD_ATR_LEFT	18992
Pressure | | Blood | LeftVentricle, CVS	Давление левого желудочка	LV	Давление крови в левом желудочке сердца	MDC_PRESS_BLD_VENT_LEFT	19028
Pressure | | Blood | Marginal-Branch, RightCoronaryArtery, Heart, CVS	Артериальное давление ветви правого края		Давление в правой коронарной артерии, ветви правого края	MDC_PRESS_BLD_CORON_ART_R_MARG	19068
Pressure | | Blood | PosteriorDescending, RightCoronaryArtery, Heart, CVS	Коронарное артериальное давление нисходящей задней ветви		Давление в правой коронарной артерии, нисходящей задней ветви	MDC_PRESS_BLD_CORON_ART_R_POST_DESCEND	19060
Pressure | | Blood | PulmonaryArtery, CVS	Легочное артериальное давление	PAP	Давление крови в легочной артерии	MDC_PRESS_BLD_ART_PULM	18972
Pressure | | Blood | PulmonaryCapillary, CVS	Давление легочно-капиллярного кровотока	PCP	Давление крови в легочных капиллярах	MDC_PRESS_BLD_PULM_CAP	19004
Pressure | | Blood | RightAtrium, CVS	Давление в правом предсердии	RAP	Давление крови в правом предсердии	MDC_PRESS_BLD_ATR_RIGHT	18996
Pressure | | Blood | RightVentricle, CVS	Давление правого желудочка	RV	Давление крови в правом желудочке сердца	MDC_PRESS_BLD_VENT_RIGHT	19032

Продолжение таблицы А.7.3.1

Систематическое название	Общий термин	Акроним	Описание/Определение	Ссылочный ID	Код
Pressure | | Blood | RightCoronaryArtery, Heart, CVS	Давление правой коронарной артерии		Давление в правой коронарной артерии, NOS	MDC_PRESS_BLD_CORON_ART_R	19056
Pressure | | Blood | UmbilicalArtery,CVS	Умбиликальное давление	UP	Давление крови в аллантоидной артерии плода	MDC_PRESS_BLD_ART_UMB	18984
Pressure | | Blood | UmbilicalVein,CVS	Давление аллантоидной венозной крови	UVP	Давление крови в аллантоидных венах плода	MDC_PRESS_BLD_VEN_UMB	19016
Pressure | | Blood | Vein, CVS	Венозное давление	VP	Давление крови в венах тела	MDC_PRESS_BLD_VEN	19008
Pressure | | Blood | Ventricle, CVS	Давление желудочка		Давление крови в желудочке сердца	MDC_PRESS_BLD_VENT	19020
Pressure | | Blood | AnteriorDescending, LeftCoronaryArtery, Heart, CVS	Коронарное артериальное давление левой нисходящей передней ветви		Давление в левой коронарной артерии, нисходящей передней ветви	MDC_PRESS_BLD_CORON_ART_L_ANT_DESCEND	19048
Pressure | | Blood | CoronaryArtery, Heart, CVS	Коронарное артериальное давление		Давление в коронарной артерии, NOS	MDC_PRESS_BLD_CORON_ART	19040
Pressure | | Blood | LeftCoronaryArtery, Heart, CVS	Левое коронарное артериальное давление		Давление в левой коронарной артерии, NOS	MDC_PRESS_BLD_CORON_ART_L	19044
Pressure | BeginDiastolic | Blood | LeftVentricle, Heart, CVS	Начальное диастолическое давление левого желудочка		Начальное диастолическое давление крови в левом желудочке сердца	MDC_PRESS_BLD_VENT_LEFT_BEGIN_DIA	19074
Pressure | Diastolic | Blood | AnteriorDescending, LeftCoronaryArtery, Heart, CVS	Коронарное артериальное давление диастолической левой нисходящей передней ветви		Диастолическое давление в левой коронарной артерии, нисходящей передней ветви	MDC_PRESS_BLD_CORON_ART_L_ANT_DESCEND_DIA	19050
Pressure | Diastolic | Blood | Aorta,CVS	Диастолическое внутриаортальное давление		Диастолическое давление крови в аорте	MDC_PRESS_BLD_AORT_DIA	18958
Pressure | Diastolic | Blood | Artery,CVS	Диастолическое артериальное давление		Диастолическое давление крови в артерии	MDC_PRESS_BLD_CORON_ART_R_POST_DESCEND_DIA	18962
Pressure | Diastolic | Blood | CentralVein, CVS	Диастолическое центральное венозное давление		Диастолическое давление крови в торакальной полой вене	MDC_PRESS_BLD_VEN_CENT_DIA	19014
Pressure | Diastolic | Blood | CircumflexBranch, LeftCoronaryArtery,Heart, CVS	Диастолическое коронарное артериальное давление огибающей ветви		Диастолическое давление в левой коронарной артерии, огибающей ветви	MDC_PRESS_BLD_CORON_ART_L_CIRC_DIA	19054

Продолжение таблицы А.7.3.1

Систематическое название	Общий термин	Акроним	Описание/Определение	Ссылочный ID	Код
Pressure | Diastolic | Blood | ConusArtery, CoronaryArtery, Heart,CVS	Диастолическое давление правого артериального конуса		Диастолическое давление в коронарной артерии, артериальном конусе	MDC_PRESS_BLD_CORON_ART_CONUS_DIA	19066
Pressure | Diastolic | Blood | CoronaryArtery, Heart, CVS	Диастолическое давление коронарной артерии		Диастолическое давление в коронарной артерии, NOS	MDC_PRESS_BLD_CORON_ART_DIA	19042
Pressure | Diastolic | Blood | CVS	Диастолическое кровяное давление		Давление крови в диастолической фазе	MDC_PRESS_BLD_DIA	18946
Pressure | Diastolic | Blood | LeftAtrium, CVS	Диастолическое давление левого предсердия		Диастолическое давление крови в левом предсердии	MDC_PRESS_BLD_ATR_LEFT_DIA	18994
Pressure | Diastolic | Blood | LeftVentricle, CVS	Диастолическое давление левого желудочка		Диастолическое давление крови в левом желудочке сердца	MDC_PRESS_BLD_VENT_LEFT_DIA	19030
Pressure | Diastolic | Blood | LeftCoronaryArtery, Heart, CVS	Диастолическое давление в левой коронарной артерии		Диастолическое давление в левой коронарной артерии, NOS	MDC_PRESS_BLD_CORON_ART_L_DIA	19046
Pressure | Diastolic | Blood | MarginalBranch, RightCoronaryArtery, Heart, CVS	Диастолическое артериальное давление правой краевой ветви		Диастолическое давление в правой коронарной артерии, краевой ветви	MDC_PRESS_BLD_CORON_ART_R_MARG_DIA	19070
Pressure | Diastolic | Blood | PosteriorDescending, RightCoronaryArtery, Heart, CVS	Диастолическое давление коронарной артерии нисходящей задней ветви		Диастолическое давление в правой коронарной артерии нисходящей задней ветви	MDC_PRESS_BLD_CORON_ART_R_POST_DESCEND_DIA	19062
Pressure | Diastolic | Blood | PulmonaryArtery, CVS			Диастолическое давление крови в легочной артерии	MDC_PRESS_BLD_ART_PULM_DIA	18974
Pressure | Diastolic | Blood | PulmonaryCapillary, CVS	Диастолическое давление легочного капилляра		Диастолическое давление крови в легочных капиллярах	MDC_PRESS_BLD_PULM_CAP_DIA	19006
Pressure | Diastolic | Blood | RightAtrium, CVS	Диастолическое давление правого предсердия		Диастолическое давление крови в правом предсердии	MDC_PRESS_BLD_ATR_RIGHT_DIA	18998
Pressure | Diastolic | Blood | RightVentricle, CVS	Диастолическое давление правого желудочка		Диастолическое давление крови в правом желудочке сердца	MDC_PRESS_BLD_VENT_RIGHT_DIA	19034
Pressure | Diastolic | Blood | RightCoronaryArtery, Heart, CVS	Диастолическое давление правой коронарной артерии		Диастолическое давление в правой коронарной артерии, NOS	MDC_PRESS_BLD_CORON_ART_R_DIA	19058
Pressure | Diastolic | Blood | UmbilicalArtery, CVS	Диастолическое давление аллантоидной артерии		Диастолическое давление крови в аллантоидных артериях плода	MDC_PRESS_BLD_ART_UMB_DIA	18986

Продолжение таблицы А.7.3.1

Систематическое название	Общий термин	Акроним	Описание/Определение	Ссылочный ID	Код
Pressure | Diastolic | Blood | UmbilicalVein, CVS	Диастолическое давление умбиликальной вены		Диастолическое давление крови в умбиликальных венах плода	MDC_PRESS_BLD_VEN_UMB_DIA	19018
Pressure | EndDiastolic | Blood | LeftVentricle, CVS	Конечное диастолическое давление левого желудочка		Конечное диастолическое давление крови в левом желудочке сердца	MDC_PRESS_BLD_VENT_LEFT_END_DIA	19430
Pressure | Mean | Blood | AnteriorDescending, LeftCoronaryArtery, Heart, CVS	Среднее коронарное артериальное давление нисходящей передней ветви		Среднее давление в левой коронарной артерии, нисходящая передняя ветвь	MDC_PRESS_BLD_CORON_ART_L_ANT_DESCEND_MEAN	19051
Pressure | Mean | Blood | Aorta, CVS	Среднее внутриаортальное давление		Среднее давление крови в аорте	MDC_PRESS_BLD_AORT_MEAN	18959
Pressure | Mean | Blood | Artery, CVS	Среднее артериальное давление		Среднее давление крови в артерии	MDC_PRESS_BLD_ART_MEAN	18963
Pressure | Mean | Blood | CentralVein, CVS	Среднее центральное венозное давление		Среднее давление крови в торакальной полой вене	MDC_PRESS_BLD_VEN_CENT_MEAN	19015
Pressure | Mean | Blood | CircumflexBranch, LeftCoronaryArtery, Heart, CVS	Среднее артериальное давление левой огибающей ветви		Среднее давление в левой коронарной артерии огибающей ветви	MDC_PRESS_BLD_CORON_ART_L_CIRC_MEAN	19055
Pressure | Mean | Blood | ConusArtery, CoronaryArtery, Heart, CVS	Среднее давление правого артериального конуса		Среднее давление в коронарной артерии, артериальном конусе	MDC_PRESS_BLD_CORON_ART_CONUS_MEAN	19067
Pressure | Mean | Blood | CoronaryArtery, Heart, CVS	Среднее коронарное артериальное давление		Среднее давление в коронарной артерии, NOS	MDC_PRESS_BLD_CORON_ART_MEAN	19043
Pressure | Mean | Blood | CVS	Среднее кровяное давление		Давление крови путем подсчета среднего значения за один цикл	MDC_PRESS_BLD_MEAN	18947
Pressure | Mean | Blood | LeftAtrium, CVS	Среднее давление левого предсердия		Среднее давление крови в левом предсердии	MDC_PRESS_BLD_ATR_LEFT_MEAN	18995
Pressure | Mean | Blood | LeftVentricle, CVS	Среднее давление левого желудочка		Среднее давление крови в левом желудочке сердца	MDC_PRESS_BLD_VENT_LEFT_MEAN	19031
Pressure | Mean | Blood | LeftCoronaryArtery, Heart, CVS	Среднее давление левой коронарной артерии		Среднее давление в левой коронарной артерии, NOS	MDC_PRESS_BLD_CORON_ART_L_MEAN	19047

Продолжение таблицы А.7.3.1

Систематическое название	Общий термин	Акроним	Описание/Определение	Ссылочный ID	Код
Pressure | Mean | Blood | MarginalBranch, RightCoronary-Artery, Heart, CVS	Среднее артериальное давление краевой ветви		Среднее давление в правой коронарной артерии краевой ветви	MDC_PRESS_BLD_CORON_ART_R_MARG_MEAN	19071
Pressure | Mean | Blood | PulmonaryArtery, CVS	Среднее давление легочной артерии		Среднее давление крови в легочной артерии	MDC_PRESS_BLD_ART_PULM_MEAN	18975
Pressure | Mean | Blood | PulmonaryCapillary, CVS	Среднее давление легочного капилляра		Среднее давление крови в легочных капиллярах	MDC_PRESS_BLD_PULM_CAP_MEAN	19007
Pressure | Mean | Blood | Right-Atrium, CVS	Среднее давление правого предсердия		Среднее давление крови в правом предсердии	MDC_PRESS_BLD_ATR_RIGHT_MEAN	18999
Pressure | Mean | Blood | RightVentricle, CVS	Среднее давление правого желудочка		Среднее давление крови в правом желудочке сердца	MDC_PRESS_BLD_VENT_RIGHT_MEAN	19035
Pressure | Mean | Blood | RightCoronaryArtery, Heart, CVS	Среднее давление правой коронарной артерии		Среднее давление в правой коронарной артерии, NOS	MDC_PRESS_BLD_CORON_ART_R_MEAN	19059
Pressure | Mean | Blood | UmbilicalArtery, CVS	Среднее давление аллантоидной артерии		Среднее давление крови в аллантоидных артериях плода	MDC_PRESS_BLD_ART_UMB_MEAN	18987
Pressure | Mean | Blood | UmbilicalVein, CVS	Среднее давление аллантоидной вены		Среднее давление крови в аллантоидных венах плода	MDC_PRESS_BLD_VEN_UMB_MEAN	19019
Pressure | Mean | Blood | PosteriorDescending, RightCoronaryArtery, Heart, CVS	Среднее коронарное артериальное давление правой нисходящей задней ветви		Среднее давление в правой коронарной артерии нисходящей задней ветви	MDC_PRESS_BLD_CORON_ART_R_POST_DESCEND_MEAN	19063
Pressure | MeanDiastolic | Blood | LeftVentricle, Heart, CVS	Среднее диастолическое давление левого желудочка		Среднее давление в левом желудочке во время диастолической фазы	MDC_PRESS_BLD_VENT_LEFT_DIA_MEAN	19082
Pressure | MeanSystolic | Blood | LeftVentricle, Heart, CVS	Среднее систолическое давление левого желудочка		Среднее давление в левом желудочке во время систолической фазы	MDC_PRESS_BLD_VENT_LEFT_SYS_MEAN	19077
Pressure | Noninvasive, Diastolic | Blood | CVS	Неинвазивное диастолическое артериальное давление		Давление крови, полученное неинвазивным способом (т.е. взятие крови из пальца) на диастолической фазе	MDC_PRESS_BLD_NONINV_DIA	18950

Продолжение таблицы А.7.3.1

Систематическое название	Общий термин	Акроним	Описание/Определение	Ссылочный ID	Код
Pressure | Noninvasive, Mean | Blood | CVS	Неинвазивное среднее кровяное давление		Давление крови, полученное неинвазивным способом (т.е. взятие крови из пальца), рассчитанное из среднего значения за один цикл	MDC_PRESS_BLD_NONINV_ MEAN	18951
Pressure | Noninvasive, Continuous | Blood | CVS	Непрерывное неинвазивное кровяное давление		Давление крови при постоянной регистрации и неинвазивным способом (т.е. взятие крови из пальца)	MDC_PRESS_BLD_NONINV_CTS	18952
Pressure | Noninvasive, Continuous, Diastolic | Blood | CVS	Непрерывное неинвазивное диастолическое кровяное давление		Давление крови, получаемое постоянно и неинвазивным способом (т.е. взятие крови из пальца) на диастолической фазе	MDC_PRESS_BLD_NONINV_ DIA_CTS	18954
Pressure | Noninvasive, Continuous, Mean | Blood | CVS	Непрерывное неинвазивное среднее кровяное давление		Давление крови, получаемое постоянно и неинвазивным способом (т.е. взятие крови из пальца), рассчитанное из среднего значения за один цикл	MDC_PRESS_BLD_NONINV_ MEAN_CTS	18955
Pressure | Noninvasive, Continuous, Systolic | Blood | CVS	Непрерывное неинвазивное систолическое кровяное давление		Давление крови, получаемое постоянно и неинвазивным способом (т.е. взятие крови из пальца) на систолической фазе	MDC_PRESS_BLD_NONINV_ SYS_CTS	18953
Pressure | Noninvasive, Discontinuous, Diastolic | Blood | CVS	Прерывное неинвазивное диастолическое кровяное давление		Давление крови на диастолической фазе, измеренное с перерывами и неинвазивным способом (манжета)	MDC_PRESS_CUFF_DIA	19230
Pressure | Noninvasive, Discontinuous, Mean | Blood | CVS	Прерывное неинвазивное среднее кровяное давление		Давление крови, рассчитанное как среднее значение между систолическим и диастолическим давлением, измеренное с перерывами и неинвазивным способом (манжета)	MDC_PRESS_CUFF_MEAN	19231
Pressure | Noninvasive, Discontinuous, Systolic | Blood | CVS	Прерывное неинвазивное систолическое кровяное давление		Давление крови на систолической фазе, измеренное с перерывами и неинвазивным способом (манжета)	MDC_PRESS_CUFF_SYS	19229

Продолжение таблицы А.7.3.1

Систематическое название	Общий термин	Акроним	Описание/Определение	Ссылочный ID	Код
Pressure | Noninvasive, Systolic | Blood | CVS	Прерывное неинвазивное систолическое кровяное давление		Давление крови, получаемое постоянно и неинвазивным способом (т.е. взятие крови из пальца) на систолической фазе	MDC_PRESS_BLD_NONINV_SYS	18949
Pressure | Systolic | Blood | AnteriorDescending, LeftCoronaryArtery, Heart, CVS	Систолическое коронарное артериальное давление левой нисходящей передней ветви		Систолическое давление в левой коронарной артерии передней нисходящей ветви	MDC_PRESS_BLD_CORON_ART_L_ANT_DESCEND_SYS	19049
Pressure | Systolic | Blood | Aorta, CVS	Систолическое внутриаортальное давление		Систолическое давление крови в аорте	MDC_PRESS_BLD_AORT_SYS	18957
Pressure | Systolic | Blood | Artery, CVS	Систолическое артериальное давление		Систолическое давление крови в артерии	MDC_PRESS_BLD_ART_SYS	18961
Pressure | Systolic | Blood | CentralVein, CVS	Систолическое центральное венозное давление		Систолическое давление крови в торакальной полой вене	MDC_PRESS_BLD_VEN_CENT_SYS	19013
Pressure | Systolic | Blood | CircumflexBranch, LeftCoronaryArtery, Heart, CVS	Систолическое давление коронарной артерии левой огибающей ветви		Систолическое давление в левой коронарной артерии огибающей ветви	MDC_PRESS_BLD_CORON_ART_L_CIRC_SYS	19053
Pressure | Systolic | Blood | ConusArtery, CoronaryArtery, Heart, CVS	Систолическое давление правого артериального конуса		Систолическое давление в коронарной артерии, артериальный конус	MDC_PRESS_BLD_CORON_ART_CONUS_SYS	19065
Pressure | Systolic | Blood | CoronaryArtery, Heart, CVS	Систолическое давление коронарной артерии		Систолическое давление в коронарной артерии, NOS	MDC_PRESS_BLD_CORON_ART_SYS	19041
Pressure | Systolic | Blood | CVS	Систолическое кровяное давление		Давление крови на систолической фазе	MDC_PRESS_BLD_SYS	18945
Pressure | Systolic | Blood | LeftAtrium, CVS	Систолическое давление левого предсердия		Систолическое давление крови в левом предсердии	MDC_PRESS_BLD_ATR_LEFT_SYS	18993
Pressure | Systolic | Blood | LeftVentricle, CVS	Систолическое давление левого желудочка		Систолическое давление крови в левом желудочке сердца	MDC_PRESS_BLD_VENT_LEFT_SYS	19029
Pressure | Systolic | Blood | LeftCoronaryArtery, Heart, CVS	Систолическое давление левой коронарной артерии		Систолическое давление в левой коронарной артерии, NOS	MDC_PRESS_BLD_CORON_ART_L_SYS	19045

Продолжение таблицы А.7.3.1

Систематическое название	Общий термин	Акроним	Описание/Определение	Ссылочный ID	Код
Pressure | Systolic | Blood | MarginalBranch, RightCoronary-Artery, Heart, CVS	Систолическое артериальное давление в краевой ветви		Систолическое давление в правой коронарной артерии краевой ветви	MDC_PRESS_BLD_CORON_ART_R_MARG_SYS	19069
Pressure | Systolic | Blood | PosteriorDescending, RightCoronaryArtery, Heart, CVS	Систолическое артериальное давление правой нисходящей задней ветви		Систолическое давление в правой коронарной артерии, нисходящей задней артерии	MDC_PRESS_BLD_CORON_ART_R_POST_DESCEND_SYS	19061
Pressure | Systolic | Blood | PulmonaryArtery, CVS	Систолическое давление легочной артерии		Систолическое давление крови в легочной артерии	MDC_PRESS_BLD_ART_PULM_SYS	18973
Pressure | Systolic | Blood | PulmonaryCapillary, CVS	Систолическое давление легочного капилляра		Систолическое давление крови в легочных капиллярах	MDC_PRESS_BLD_PULM_CAP_SYS	19005
Pressure | Systolic | Blood | RightAtrium, CVS	Систолическое давление правого предсердия		Систолическое давление крови в правом предсердии	MDC_PRESS_BLD_ATR_RIGHT_SYS	18997
Pressure | Systolic | Blood | RightVentricle, CVS	Систолическое давление правого желудочка		Систолическое давление крови в правом желудочке сердца	MDC_PRESS_BLD_VENT_RIGHT_SYS	19033
Pressure | Systolic | Blood | RightCoronaryArtery, Heart, CVS	Систолическое давление коронарной артерии		Систолическое давление в правой коронарной артерии, NOS	MDC_PRESS_BLD_CORON_ART_R_SYS	19057
Pressure | Systolic | Blood | UmbilicalArtery, CVS	Систолическое давление аллантоидной артерии		Систолическое давление крови в аллантоидной артерии плода	MDC_PRESS_BLD_ART_UMB_SYS	18985
Pressure | Systolic | Blood | UmbilicalVein, CVS	Систолическое давление аллантоидной вены		Систолическое давление крови в аллантоидных венах плода	MDC_PRESS_BLD_VEN_UMB_SYS	19017
Pressure | Wedge | Blood | PulmonaryArtery, CVS	Давление заклинивания в легочной артерии	PAW	Давление крови, измеренное с помощью катетера, заклиненного в малую ветвь легочной артерии	MDC_PRESS_BLD_ART_PULM_OCCL	18980
Rate | | Pulse | Blood, CVS	Частота пульса	PR	Частота кровяного пульса в артерии	MDC_PULS_RATE	18442
Rate | Invasive | Pulse | Blood, CVS	Инвазивная частота пульса	PRI	Частота кровяного пульса, измеренного неинвазивным методом	MDC_BLD_PULS_RATE_INV	18450
Rate | Noninvasive | Pulse | Blood, CVS	Неинвазивная частота пульса	PRNI	Частота кровяного пульса в артерии, измеренного неинвазивно	MDC_PULS_RATE_NON_INV	18474

Продолжение таблицы А.7.3.1

Систематическое название	Общий термин	Акроним	Описание/Определение	Ссылочный ID	Код
Rate | Plethysmography | Pulse | Blood, CVS	Частота пульса	PRpl	Частота кровяного пульса, полученная с помощью плетизмографии	MDC_PLETH_PULS_RATE	18466
Resistance | | Flow | Pulmonary-Blood, CVS	Легочное сосудистое сопротивление	PVR	Сопротивление кровотока в легочных сосудах	MDC_RES_VASC_PULM	19236
Resistance | | Flow | Systemic-Blood, CVS	Системное сосудистое сопротивление	SVR	Сопротивление кровотока в большом круге кровообращения	MDC_RES_VASC_SYS	19240
Resistance | | Flow | Blood, CVS	Сосудистое сопротивление	TVR	Сопротивление кровотока в пределах кровообращения	MDC_RES_VASC	19232
Resistance | Difference (Systemic-AndPulmonary) | Flow | Blood, CVS	Индексируемое системное сосудистое сопротивление	SVRI	Разница между системным и легочным сопротивлением	MDC_RES_VASC_SYS_INDEX	18688
Temperature | | Injectate | Heart, CVS	Температура инъектата	TI	Температура инъектата-индикатора (холодный индикатор), применяемого для расчета сердечного выброса	MDC_TEMP_INJ	19304
Volume | EndDiastolic | Blood | LeftVentricle, Heart, CVS	Конечный диастолический объем левого желудочка		Объем левого желудочка в конце диастолической фазы (максимальный объем)	MDC_VOL_VENT_L_END_DIA	19456
Volume | EndSystolic | Blood | LeftVentricle, Heart, CVS	Конечный систолический объем		Объем левого желудочка в конце систолической фазы (минимальный объем)	MDC_VOL_VENT_L_END_SYS	19460
Volume | OneBeat | Blood | CVS	Ударный объем сердца	SV	Объем крови, выбрасываемый за один удар сердца	MDC_VOL_BLD_STROKE	19332
Volume | OneBeat | Blood | LeftVentricle, CVS	Ударный объем левого желудочка	LVSV	Объем крови, выбрасываемый из левого желудочка за один удар сердца	MDC_VOL_BLD_VENT_LEFT_ STROKE	19336
Volume | PerMinute | Blood | LeftVentricle, CVS	Сердечный выброс	CO	Количество крови, выкачиваемое левым желудочком в аорту за минуту	MDC_OUTPUT_CARD	19204
Volume | PerMinute | Blood | PeripheralFemoralArtery, CVS	Сердечный выброс артериальной периферии		Кровоток (выход) в периферийной бедренной артерии	MDC_OUTPUT_CARD_ART_ BRANCH	19208

Окончание таблицы А.7.3.1

Систематическое название	Общий термин	Акроним	Описание/Определение	Ссылочный ID	Код
Volume | PerMinute | Blood | PeripheralVenousBranch, CVS	Сердечный выброс венозной периферии		Кровоток (выход) в периферийной венозной ветви	MDC_OUTPUT_CARD_VEN_BRANCH	19212
Volume | PerMinute | ConsumedOxygen | Blood, CVS	Потребление кислорода	VO2	Потребление кислорода телом	MDC_SAT_O2_CONSUMP	19200
Volume | PerMinute, Continuous | Blood | LeftVentricle, CVS	Непрерывный сердечный выброс		Количество крови, перекачиваемое левым желудочком в аорту за минуту, полученное как непрерывное измерение	MDC_OUTPUT_CARD_CTS	19420
Volume | PerMinute, Discontinuous | Blood | LeftVentricle, CVS	Периодический сердечный выброс		Количество крови, перекачиваемое левым желудочком в аорту за минуту, полученное как периодическое измерение	MDC_OUTPUT_CARD_NONCTS	19424
Volume | Plethysmography | | Blood, CVS	Плетизмография		Изменение размера какой-либо части тела в результате изменения кровообращения в нем	MDC_PLETH_VOL_BLD	19224
Work | | Heart | CVS	Работа сердца	CW	Работа сердца	MDC_WK_CARD	19340
Work | | Heart | LeftVentricle, CVS	Работа желудочка	VSW	Работа левого желудочка сердца	MDC_WK_LV	19368
Work | | Heart | RightVentricle, CVS	Работа правого желудочка	RVW	Работа правого желудочка сердца	MDC_WK_RV	19360
Work | OneBeat | Heart | LeftSide, CVS	Систолическая работа желудочка левой стороны	LCW	Систолическая работа желудочка — работа левой стороны сердца за один сердечный цикл	MDC_WK_CARD_LEFT	19344
Work | OneBeat | Heart | LeftVentricle, CVS	Систолическая работа желудочка	LVSW	Работа левого желудочка за один сердечный цикл	MDC_WK_LV_STROKE	19356
Work | OneBeat | Heart | RightSide, CVS	Систолическая работа желудочка правой стороны	RCW	Систолическая работа желудочка — работа правой стороны сердца за один сердечный цикл	MDC_WK_CARD_RIGHT	19348
Work | OneBeat | Heart | RightVentricle, CVS	Систолическая работа правого желудочка	RVSW	Работа правого желудочка за один сердечный цикл	MDC_WK_RV_STROKE	19364

А.7.4 Номенклатура, словарь данных и коды для респираторных измерений

А.7.4.1 Введение

Пункт А.7.4 описывает номенклатуру систематических названий, относящихся к респираторным измерениям. Таблица А.7.4.1 содержит систематические названия, касающиеся респираторной и искусственной вентиляции легких. Настоящий пункт связан с семантической связью «*имеет цель:*» в номенклатуре для приборов с показателями жизненно-важных функций и дескрипторов Airway (дыхательные пути) и Lung (легкие) (см. А.5.4.1). Все таблицы в А.7.4 содержат в себе термины, которые можно использовать как имена атрибутов в объектах Metric модели DIM. Аббревиатуры во всех таблицах представлены в информационных целях и не являются обязательными.

Все измерения, относящиеся к дыханию, включены в А.7.4. Тем не менее, если образцы подвергаются анализу в смежном помещении или лаборатории (например, помещение, смежное с отделением интенсивной терапии или симуляционной лабораторией), их указывают в номенклатуре для прикроватной установки подачи крови, лекарств и сбора мочи в таблице А.7.5.1.

А.7.4.2 Основные понятия

Основные понятия для описания измерений являются физическими свойствами. Применимы следующие дескрипторы:

- Compliance (податливость тканей) — эластические свойства легких;
- Concentration (концентрация) — химические компоненты газа. Описан газ, подающийся пациенту, и газ, образующийся в результате его метаболизма. Полученные значения являются средними значениями в определенные точки времени, например, EndtidalCO_2 (углекислый газ в конце спокойного выдоха);
- Duration (длительность) — определенный интервал времени, т.е. фаза вдоха;
- ElectricalImpedance (электрическое сопротивление) — электрическое измерение, описывающее изменения в электрических свойствах груди по объему газа в легких и объему жидкости и распределению в груди;
- Flow (поток) — скорость газообмена, например, прибор искусственной вентиляции легких;
- Index (индекс) — одна из концепций, содержащая рассчитанные и полученные данные. Простые показатели называются *коэффициентом,* а сложные — *индексом*;
- Mode (режим) — тип вентиляции легких, т. е. произвольно и/или с механическим управлением, который используется для пациента;
- NumBER (количество) — используется для счетного количества событий;
- Pressure (давление) — напрямую связано с физическим измерением давления;
- Rate (частота) — частота возникновения событий и т. д., основанная на определенных временных рамках: секунда, минута, час и т.д.;
- Ratio (коэффициент) — одна из двух концепций, содержащая рассчитанные и полученные данные. Простые показатели называются *коэффициентом,* а сложные — *индексом*;
- Resistance (сопротивление) — сопротивление в потоке газа в приборе искусственного дыхания;
- Volume (объем) — все типы объемов, например, TidalVolume (дыхательный объем), MinuteVolume (минутный объем) и т. д.

А.7.4.3 Первый набор дифференцирующих критериев

Второе поле систематического названия в таблице А.7.4.1 относится к характеристикам измерения. Шесть семантических связей применяются для первого набора дифференцирующих критериев. Возможно использование более одного дескриптора. Они обозначают различные измерительные характеристики, например, <kind of property> (вид свойства), <kind of quantity> (вид количества).

А.7.4.3.1 Семантическая связь «*имеет метод:*»

Применимы следующие дескрипторы для метода измерения:

- Dynamic (динамический);
- Occlusion (обтурация);
- Static (статический).

Применимы следующие дескрипторы для метода измерения частоты дыхания:

- Pressure (давление);
- Transthoracic (трансторакальный).

Применимы следующие дескрипторы для типа дыхательной или искусственной вентиляции легких:

- PositivePressure (положительное давление);
- PressureSupport (вентиляция с поддержкой давления);
- Spontaneous (самопроизвольный).

Применимы следующие дескрипторы для описания режима дыхания и вентиляции:

- Applied (применимый);
- Intrinsic (врожденный);
- Positive (положительный);
- PositiveEndexpiratory (дыхательный с положительным концом).

Применим следующий дескриптор для определения того, что продолжает оказываться поддержка внешними средствами:

- Continuous (непрерывный).

Применим следующий дескриптор для определения того, что прекращена поддержка внешними средствами:
- Intermittent (периодического действия).

Применим следующий дескриптор для определения того, что поддержка внешними средствами синхронизирована с самостоятельным дыханием:
- Synchronized (синхронизированный).

А.7.4.3.2 Семантическая связь «*имеет характеристику*:»

Дескриптор для определения интервала времени для расчета или интегрирования значения:
- OneMinute (одна минута).

Дескриптор для определения типа измерения концентрации:
- PartialPressure (парциальное давление).

А.7.4.3.3 Семантическая связь «*имеет отношение к*:»

Дескрипторы объемов, используемые для расчета коэффициента:
- DeadspaceVolume (объем мертвого пространства);
- TidalVolume (дыхательный объем).

Дескрипторы интервалов для подсчета коэффициентов времени:
- Duration(ExpirationPhase) (длительность (фаза выдоха));
- Duration(InspirationPhase) (длительность (фаза вдоха)).

Дескрипторы компонентов газа, образующиеся в процессе или расчете:
- Flow(AlveolarVentilation) (поток (альвеолярная вентиляция));
- Flow(Expired CO_2) (поток (выдыхаемый CO_2));
- Flow(O2used) (поток (использованный O_2));
- Flow(Perfusion) (поток (перфузия)).

А.7.4.3.4 Семантическая связь «*имеет критерий времени*:»

Дескрипторы фаз или определенных точек времени в процессе дыхания или вентиляции:
- Endexpiratory (в конце выдоха);
- EndTidal (в конце спокойного выдоха);
- Expiration (выдох);
- ExpirationPhase (фаза выдоха);
- Inspiration (вдох);
- InspirationPhase (фаза вдоха);
- Pause (пауза);
- Plateau (плато);
- SinceStartInspiration (вдох с момента пуска).

А.7.4.3.5 Семантическая связь «*имеет происхождение*:»

Дескрипторы для определения происхождения полученного значения:
- Airway (дыхательные пути);
- CO_2;
- Flow (поток);
- NOS;
- Pressure (давление);
- Volume (объем).

А.7.4.3.6 Семантическая связь «*подсчитано как*:»

Дескрипторы для расчета полученных значений из форм колебаний:
- Maximum (максимальный);
- Mean (средний);
- Minimum (минимальный).

Применимы следующие дескрипторы разницы значений в фазе вдоха и выдоха согласно расчетам, в данном случае использованные для определения различий концентрации:
- Difference(Inspiration, Expiration) (разница (вдох, выдох));
- Difference(PartialPressureInspiration, PartialPressureExpiration) (разница (вдох при парциальном давлении, выдох при парциальном давлении)).

Применимы следующие дескрипторы для расчета, необходимого для индекса:
- Ratio(FlowDifference, PressureDifference) (коэффициент (разница потока, разница давления)).

А.7.4.4 Второй набор дифференцирующих критериев

Третье поле систематического названия в таблице А.7.4.1 описывает цель измерения. Возможно использование более одного дескриптора. Оно содержит информацию об отделах тела, его частях или функциях или ссылается на их состояние. Так как искусственная вентиляция легких включена в область применения, таблица А.7.4.1 содержит термины, касающиеся также работы дыхательного аппарата.

А.7.4.4.1 Семантическая связь «*касается*:»

Применимы следующие дескрипторы для определения части или места на теле:
- Alveolar (альвеолярный);
- Alveoli (альвеолы);
- Airway (дыхательные пути);

- Esophageal (желудочный);
- InterPleural (межплевральный);
- Lung (легкое);
- LungStructure (структура легкого);
- Pleura (плевра);
- RespiratoryTract (дыхательный путь);
- Transthoracic (трансторакальный).

Существует один дескриптор для типа функционального расстройства, отсутствия дыхания, что является важным событием или тревогой. Длительность измеряется.

- Apnea (апноэ).

Применимы следующие дескрипторы для определения функции тела:

- Breath (дыхание);
- GasTransport (перенос газа).

Применимы следующие дескрипторы для определения того, что дыхание самостоятельное и контролируется пациентом:

- BreathingMode (режим дыхания).

Применимы следующие дескрипторы для функциональных свойств легкого и дыхательного пути:

- DeadSpace (мертвое пространство);
- Tidal (спокойный вздох);
- TidalVolume (дыхательный объем);
- Trapped (защемленный);
- VitalCapacity (жизненная емкость).

Применимы следующие дескрипторы для камеры, дыхательной смеси и компонентов. Были включены отдельные термины для наиболее распространенных газов и анестетической концентрации паров.

- CO_2;
- Desflurane (десфлуран);
- Enflurane (энфлюран);
- Gas (газ);
- Halothane (галотан);
- Isoflurane (изофлуран);
- NO_2;
- N_2O;
- O_2;
- Sevoflurane (севофлуран);
- Substance (вещество).

Применимы следующие дескрипторы потери газа при утечке из самого аппарат ИВЛ, трубопровода, соединений и т.д.:

- Leakage (утечка).

Применимы следующие дескрипторы для функциональной настройки аппарата ИВЛ:

- Sigh (вздох);
- SighMultiple (множественный вздох);
- TriggerSensitivity (чувствительность триггерного агента);
- VentilationMode (режим вентиляции).

Применимы следующие дескрипторы для определения того, что характер дыхания контролируется или изменяется с помощью аппарат ИВЛ:

- Ventilation (вентиляция).

А.7.4.5 Третий набор дифференцирующих критериев

Четвертое поле содержит информацию о контексте, т.е. функциональную или органическую систему, которой соответствует термин. Все термины в данном поле относятся к дыханию/вентиляции.

А.7.4.5.1 Семантическая связь «*имеет контекст*:»

Можно выбрать только один из нижеуказанных дескрипторов, который дальше будет обозначать общий характер дыхания:

- Airway (дыхательные пути);
- Breathing (дыхание);
- LungStructure (структура легкого);
- RespiratoryProcess (дыхательный процесс);
- RespiratoryTract (дыхательный тракт).

Применим дескриптор для определения измерений при настройке искусственной вентиляции легких и аппарат ИВЛ:

- Ventilator (аппарат ИВЛ).

А.7.4.6 Таблица кодов

В таблице А.7.4.1 представлена информация по номенклатуре и кодам для респираторных измерений.

Таблица А.7.4.1 — Номенклатура и коды для респираторных измерений

Систематическое имя	Общий термин	Аббревиатура	Описание/Определение	Ссылочный ID	Код
Compliance | | Alveoli | LungStructure	Податливость тканей дыхательной системы	C TH+L	Изменение дыхательного объема на единицу изменения давления дыхательных путей	MDC_COMPL_LUNG	20616
Compliance | Dynamic | Alveoli, Pleura | LungStructure	Податливость тканей грудной клетки	C TH	Изменение дыхательного объема на единицу изменения трансторокального давления	MDC_COMPL_LUNG_DYN	20620
Compliance | Static | Alveoli, Pleura | LungStructure	Податливость тканей легкого, статическая	C L	Изменение дыхательного объема на единицу изменения в пищеводном давлении, измеренного статически в конце выдоха	MDC_COMPL_LUNG_STATIC	20624
Concentration | | O_2, Gas | Airway	Концентрация O_2 в дыхательных путях	$\%O_2$	Концентрация кислорода в газе дыхательных путей	MDC_CONC_AWAY_O2	20836
Concentration | | CO_2, Gas | Airway	Концентрация CO_2 в дыхательных путях	$\%CO_2$	Концентрация двуокиси углерода в газе дыхательных путей	MDC_CONC_AWAY_CO2	20628
Concentration | | N_2, Gas | Airway	Концентрация | N_2 в дыхательных путях	% N_2	Концентрация азота в газе дыхательных путей	MDC_CONC_AWAY_N2	21372
Concentration | | Agent, Gas | Airway	Концентрация агента в верхних дыхательных путях	%Agent	Концентрация агента в газе дыхательных путей	MDC_CONC_AWAY_AGENT	21384
Concentration | | Desflurane, Gas | Airway	Концентрация десфлурана в дыхательных путях	%Desflurane	Концентрация десфлурана в газе дыхательных путей	MDC_CONC_AWAY_DESFL	20952
Concentration | | Enflurane, Gas | Airway	Концентрация энфлурана в дыхательных путях	%Enflurane	Концентрация энфлурана в газе дыхательных путей	MDC_CONC_AWAY_ENFL	20956
Concentration | | Halothane, Gas | Airway	Концентрация галотана в дыхательных путях	%Halothane	Концентрация галотана в газе дыхательных путей	MDC_CONC_AWAY_HALOTH	20960
Concentration | | Sevoflurane, Gas | Airway	Концентрация севофлурана в дыхательных путях	%Sevoflurane	Концентрация севофлурана в газе дыхательных путей	MDC_CONC_AWAY_SEVOFL	20964
Concentration | | Isoflurane, Gas | Airway	Концентрация изофлурана в дыхательных путях	%Isoflurane	Концентрация изофлурана в газе дыхательных путей	MDC_CONC_AWAY_ISOFL	20968
Concentration | | NO_2, Gas | Airway	Концентрация NO_2 в дыхательных путях	%Nitrogen Dioxide	Концентрация двуокиси азота в газе дыхательных путей	MDC_CONC_AWAY_NO2	20972
Concentration | | N_2O, Gas | Airway	Концентрация N2O в дыхательных путях	% Nitrous Oxide	Концентрация окиси азота в газе дыхательных путей	MDC_CONC_AWAY_N2O	20976
Concentration | | CO_2, Gas | Ventilator	Концентрация CO_2 (аппарат ИВЛ)		Концентрация двуокиси углерода в газе дыха-тельных путей во время искусственной вентиляции легких	MDC_VENT_CONC_AWAY_ CO2	20820
Concentration | | O_2 , Gas | Ventilator	Концентрация кислорода (аппарат ИВЛ)	FIO2	Концентрация кислорода в газе дыхательных путей во время искусственной вентиляции легких	MDC_VENT_CONC_AWAY_ O2	20648

Продолжение таблицы А.7.4.1

Систематическое имя	Общий термин	Аббревиатура	Описание/Определение	Ссылочный ID	Код
Concentration | | Desflurane, Gas | Ventilator	Концентрация десфлурана (аппарат ИВЛ)		Концентрация десфлурана в газе дыхательных путей во время искусственной вентиляции легких	MDC_VENT_CONC_DESFL	20980
Concentration | | Enflurane, Gas | Ventilator	Концентрация энфлурана (аппарат ИВЛ)		Концентрация энфлурана в газе дыхательных путей во время искусственной вентиляции легких	MDC_VENT_CONC_ENFL	20984
Concentration | | Halothane, Gas | Ventilator	Концентрация галотана (аппарат ИВЛ)		Концентрация галотана в газе дыхательных путей во время искусственной вентиляции легких	MDC_VENT_CONC_HALOTH	20988
Concentration | | Sevoflurane, Gas | Ventilator	Концентрация севофлурана (аппарат ИВЛ)		Концентрация севофлурана в газе дыхательных путей во время искусственной вентиляции легких	MDC_VENT_CONC_SEVOFL	20992
Concentration | | Isoflurane, Gas | Ventilator	Концентрация изофлурана (аппарат ИВЛ)		Концентрация изофлурана в газе дыхательных путей во время искусственной вентиляции легких	MDC_VENT_CONC_ISOFL	20996
Concentration | | NO_2, Gas | Ventilator	Концентрация NO_2 (аппарат ИВЛ)		Концентрация двуокиси азота в газе дыхательных путей во время искусственной вентиляции легких	MDC_VENT_CONC_NO2	21000
Concentration | | N_2O, Gas | Ventilator	Концентрация N_2O (аппарат ИВЛ)		Концентрация окиси азота в газе дыхательных путей во время искусственной вентиляции легких	MDC_VENT_CONC_N2O	21004
Concentration | Difference(Inspiration, Expiration) | Substance, Gas | Ventilator	Различие в концентрации вещества при вдохе и выдохе (аппарат ИВЛ)		Различие в концентрации вещества между вдохом и выдохом во время искусственной вентиляции легких	MDC_VENT_CONC_SUBST_DELTA	21008
Concentration | Difference(Inspiration, Expiration) | O_2, Gas | Ventilator	Различие в концентрации кислорода при вдохе и выдохе (аппарат ИВЛ)	FI-EO2	Разница в концентрации кислорода между вдохом и выдохом во время искусственной вентиляции легких	MDC_VENT_CONC_AWAY_O2_DELTA	20840
Concentration | Difference(PartialPressureInspiration, PartialPressureExpiration) | O_2, Gas | Airway	Различие в давлении O_2 при дыхании	PI-EO2	Разница между парциальным давлением вдоха и выдоха в газе дыхательных путей	MDC_AWAY_O2_DELTA	20672

Продолжение таблицы А.7.4.1

Систематическое имя	Общий термин	Аббревиатура	Описание/Определение	Ссылочный ID	Код
Concentration | EndTidal | Agent, Gas | Airway	Концентрация агента в дыхательных путях в конце спокойного выдоха		Концентрация агента в газе дыхательных путей, измеренная в конце выдоха	MDC_CONC_AWAY_AGENT_ET	21388
Concentration | EndTidal | Desflurane, Gas | Airway	Концентрация десфлурана в дыхательных путях в конце спокойного выдоха		Концентрация десфлурана в газе дыхательных путей, измеренная в конце выдоха	MDC_CONC_AWAY_DESFL_ET	21012
Concentration | EndTidal | Enflurane, Gas | Airway	Концентрация энфлурана в дыхательных путях в конце спокойного выдоха		Концентрация энфлурана в газе дыхательных путей, измеренная в конце выдоха	MDC_CONC_AWAY_ENFL_ET	21016
Concentration | EndTidal | Halothane, Gas | Airway	Концентрация галотана в дыхательных путях в конце спокойного выдоха		Концентрация галотана в газе дыхательных путей, измеренная в конце выдоха	MDC_CONC_AWAY_HALOTH_ET	21020
Concentration | EndTidal | Sevoflurane, Gas | Airway	Концентрация севофлурана в дыхательных путях в конце спокойного выдоха		Концентрация севофлурана в газе дыхательных путей, измеренная в конце выдоха	MDC_CONC_AWAY_SEVOFL_ET	21024
Concentration | EndTidal | Isoflurane, Gas | Airway	Концентрация изофлурана в дыхательных путях в конце спокойного выдоха		Концентрация изофлурана в газе дыхательных путей, измеренная в конце выдоха	MDC_CONC_AWAY_ISOFL_ET	21028
Concentration | EndTidal | NO_2, Gas | Airway	Концентрация двуокиси азота в дыхательных путях в конце спокойного выдоха		Концентрация двуокиси азота в газе дыхательных путей, измеренная в конце выдоха	MDC_CONC_AWAY_NO2_ET	21032
Concentration | EndTidal | N_2O, Gas | Airway	Концентрация окиси азота в дыхательных путях в конце спокойного выдоха		Концентрация окиси азота в газе дыхательных путей, измеренная в конце выдоха	MDC_CONC_AWAY_N2O_ET	21036
Concentration | EndTidal | N_2, Gas | Airway	Концентрация N_2 в дыхательных путях в конце спокойного выдоха	%N_2 ET	Концентрация азота в газе дыхательных путей, измеренная в конце выдоха	MDC_CONC_AWAY_N2_ET	21376
Concentration | EndTidal | CO_2, Gas | Airway	Концентрация O_2 в дыхательных путях в конце спокойного выдоха	%O_2 ET	Концентрация кислорода в газе дыхательных путей, измеренная в конце выдоха	MDC_CONC_AWAY_O2_ET	21368
Concentration | EndTidal | O_2, Gas | Airway	Концентрация CO_2 в дыхательных путях в конце спокойного выдоха	%CO_2 ET	Концентрация двуокиси углерода в газе дыхательных путей, измеренная в конце выдоха	MDC_CONC_AWAY_CO2_ET	20636

Продолжение таблицы А.7.4.1

Систематическое имя	Общий термин	Аббревиатура	Описание/Определение	Ссылочный ID	Код
Concentration | EndTidal | CO_2, Gas | Ventilator	Концентрация CO_2 в конце спокойного выдоха (аппарат ИВЛ)		Концентрация двуокиси углерода в газе дыхательных путей, измеренная в конце выдоха во время искусственной вентиляции легких	MDC_VENT_CONC_AWAY_CO2_ET	20824
Concentration | Expiration | Desflurane, Gas | Airway	Концентрация десфлурана в дыхательных путях при выдохе		Концентрация десфлурана в газе дыхательных путей, измеренная во время выдоха	MDC_CONC_AWAY_DESFL_EXP	21040
Concentration | Expiration | Enflurane, Gas | Airway	Концентрация энфлурана в дыхательных путях при выдохе		Концентрация энфлурана в газе дыхательных путей, измеренная во время выдоха	MDC_CONC_AWAY_ENFL_EXP	21044
Concentration | Expiration | Halothane, Gas | Airway	Концентрация галотана в дыхательных путях при выдохе		Концентрация галотана в газе дыхательных путей, измеренная во время выдоха	MDC_CONC_AWAY_HALOTH_EXP	21048
Concentration | Expiration | Sevoflurane, Gas | Airway	Концентрация севофлурана в дыхательных путях при выдохе		Концентрация севофлурана в газе дыхательных путей, измеренная во время выдоха	MDC_CONC_AWAY_SEVOFL_EXP	21052
Concentration | Expiration | Isoflurane, Gas | Airway	Концентрация изофлурана в дыхательных путях при выдохе		Концентрация изофлурана в газе дыхательных путей, измеренная во время выдоха	MDC_CONC_AWAY_ISOFL_EXP	21056
Concentration | Expiration | NO_2, Gas | Airway	Концентрация двуокиси азота в дыхательных путях при выдохе		Концентрация двуокиси азота в газе дыхательных путей, измеренная во время выдоха	MDC_CONC_AWAY_NO2_EXP	21060
Concentration | Expiration | N_2O, Gas | Airway	Концентрация окиси азота в дыхательных путях при выдохе		Концентрация окиси азота в газе дыхательных путей, измеренная во время выдоха	MDC_CONC_AWAY_N2O_EXP	21064
Concentration | Expiration | CO_2, Gas | Airway	Концентрация CO_2 в дыхательных путях при выдохе	%CO_2 exp	Концентрация двуокиси углерода в газе дыхательных путей, измеренная во время выдоха	MDC_CONC_AWAY_CO2_EXP	20640
Concentration | Expiration | Desflurane, Gas | Ventilator	Концентрация десфлурана в дыхательных путях при выдохе (аппарат ИВЛ)		Концентрация десфлурана в газе дыхательных путей, измеренная во время выдоха при искусственной вентиляции легких	MDC_VENT_CONC_DESFL_EXP	21068
Concentration | Expiration | Enflurane, Gas | Ventilator	Концентрация энфлурана в дыхательных путях при выдохе (аппарат ИВЛ)		Концентрация энфлурана в газе дыхательных путей, измеренная во время выдоха при искусственной вентиляции легких	MDC_VENT_CONC_ENFL_EXP	21072

Продолжение таблицы А.7.4.1

Систематическое имя	Общий термин	Аббревиатура	Описание/Определение	Ссылочный ID	Код
Concentration | Expiration | Halothane, Gas | Ventilator	Концентрация галотана в дыхательных путях при выдохе (аппарат ИВЛ)		Концентрация галотана в газе дыхательных путей, измеренная во время выдоха при искусственной вентиляции легких	MDC_VENT_CONC_HALOTH_EXP	21076
Concentration | Expiration | Sevoflurane, Gas | Ventilator	Концентрация севофлурана в дыхательных путях при выдохе (аппарат ИВЛ)		Концентрация севофлурана в газе дыхательных путей, измеренная во время выдоха при искусственной вентиляции легких	MDC_VENT_CONC_SEVOFL_EXP	21080
Concentration | Expiration | Isoflurane, Gas | Ventilator	Концентрация изофлурана в дыхательных путях при выдохе (аппарат ИВЛ)		Концентрация изофлурана в газе дыхательных путей, измеренная во время выдоха при искусственной вентиляции легких	MDC_VENT_CONC_ISOFL_EXP	21084
Concentration | Expiration | NO_2, Gas | Ventilator	Концентрация двуокиси азота в дыхательных путях при выдохе (аппарат ИВЛ)		Концентрация двуокиси азота в газе дыхательных путей, измеренная во время выдоха при искусственной вентиляции легких	MDC_VENT_CONC_NO2_EXP	21088
Concentration | Expiration | N_2O, Gas | Ventilator	Концентрация окиси азота в дыхательных путях при выдохе (аппарат ИВЛ)		Концентрация окиси азота в газе дыхательных путей, измеренная во время выдоха при искусственной вентиляции легких	MDC_VENT_CONC_N2O_EXP	21092
Concentration | Expiration | CO_2, Gas | Ventilator	Концентрация CO_2 при выдохе (аппарат ИВЛ)		Концентрация двуокиси углерода в газе дыхательных путей, измеренная во время выдоха при искусственной вентиляции легких	MDC_VENT_CONC_AWAY_CO2_EXP	20828
Concentration | Expiration | O_2, Gas | Ventilator	Концентрация кислорода при выдохе (аппарат ИВЛ)	FEO2	Концентрация кислорода в дыхательных путях при выдохе во время искусственной вентиляции легких	MDC_VENT_CONC_AWAY_O2_EXP	20844
Concentration | Inspiration | Agent, Gas | Airway	Концентрация агента в дыхательных путях при вдохе		Концентрация агента в газе дыхательных путей, измеренная при вдохе	MDC_CONC_AWAY_AGENT_INSP	21392
Concentration | Inspiration | Desflurane, Gas | Airway	Концентрация десфлурана в дыхательных путях при вдохе		Концентрация десфлурана в газе дыхательных путей, измеренная при вдохе	MDC_CONC_AWAY_DESFL_INSP	21096
Concentration | Inspiration | Enflurane, Gas | Airway	Концентрация энфлурана в дыхательных путях при вдохе		Концентрация энфлурана в газе дыхательных путей, измеренная при вдохе	MDC_CONC_AWAY_ENFL_INSP	21100

Продолжение таблицы А.7.4.1

Систематическое имя	Общий термин	Аббревиатура	Описание/Определение	Ссылочный ID	Код
Concentration | Inspiration | Halothane, Gas | Airway	Концентрация гало-тана в дыхательных путях при вдохе		Концентрация галотана в газе дыхательных путей, измеренная при вдохе	MDC_CONC_AWAY_HALOTH_INSP	21104
Concentration | Inspiration | Sevoflurane, Gas | Airway	Концентрация севофлурана в дыхательных путях при вдохе		Концентрация севофлурана в газе дыхательных путей, измеренная при вдохе	MDC_CONC_AWAY_SEVOFL_INSP	21108
Concentration | Inspiration | Isoflurane, Gas | Airway	Концентрация изофлурана в дыхательных путях при вдохе		Концентрация изофлурана в газе дыхательных путей, измеренная при вдохе	MDC_CONC_AWAY_ISOFL_INSP	21112
Concentration | Inspiration | NO_2, Gas | Airway	Концентрация двуокиси азота в дыхательных путях при вдохе		Концентрация двуокиси азота в газе дыхательных путей, измеренная при вдохе	MDC_CONC_AWAY_NO2_INSP	21116
Concentration | Inspiration | N_2O, Gas | Airway	Концентрация окиси азота в дыхательных путях при вдохе		Концентрация окиси азота в газе дыхательных путей, измеренная при вдохе	MDC_CONC_AWAY_N2O_INSP	21120
Concentration | Inspiration | N_2, Gas | Airway	Концентрация N_2 в дыхательных путях при вдохе		Концентрация азота в газе дыхательных путей, измеренная при вдохе	MDC_CONC_AWAY_N2_INSP	21380
Concentration | Inspiration | O_2, Gas | Airway	Концентрация O_2 в дыхательных путях при вдохе	$\%O_2$ ins	Концентрация кислорода в газе дыхательных путей, измеренная при вдохе	MDC_CONC_AWAY_O2_INSP	21124
Concentration | Inspiration | CO_2, Gas | Airway	Концентрация CO_2 в дыхательных путях при вдохе	$\%CO_2$ ins	Концентрация двуокиси углерода в газе дыхательных путей, измеренная при вдохе	MDC_CONC_AWAY_CO2_INSP	20644
Concentration | Inspiration | Desflurane, Gas | Ventilator	Концентрация десфлурана в дыхательных путях при вдохе (аппарат ИВЛ)		Концентрация десфлурана в газе дыхательных путей, измеренная при вдохе во время искусственной вентиляции легких	MDC_VENT_CONC_DESFL_INSP	21128
Concentration | Inspiration | Enflurane, Gas | Ventilator	Концентрация энфлурана в дыхательных путях при вдохе (аппарат ИВЛ)		Концентрация энфлурана в газе дыхательных путей, измеренная при вдохе во время искусственной вентиляции легких	MDC_VENT_CONC_ENFL_INSP	21132
Concentration | Inspiration | Halothane, Gas | Ventilator	Концентрация галотана в дыхательных путях при вдохе (аппарат ИВЛ)		Концентрация галотана в газе дыхательных путей, измеренная при вдохе во время искусственной вентиляции легких	MDC_VENT_CONC_HALOTH_INSP	21136

Продолжение таблицы А.7.4.1

Систематическое имя	Общий термин	Аббревиатура	Описание/Определение	Ссылочный ID	Код
Concentration | Inspiration | Sevoflurane, Gas | Ventilator	Концентрация севофлурана в дыхательных путях при вдохе (аппарат ИВЛ)		Концентрация севофлурана в газе дыхательных путей, измеренная при вдохе во время искусственной вентиляции легких	MDC_VENT_CONC_SEVOFL_INSP	21140
Concentration | Inspiration | Isoflurane, Gas | Ventilator	Концентрация изофлурана в дыхательных путях при вдохе (аппарат ИВЛ)		Концентрация изофлурана в газе дыхательных путей, измеренная при вдохе во время искусственной вентиляции легких	MDC_VENT_CONC_ISOFL_INSP	21144
Concentration | Inspiration | NO_2, Gas | Ventilator	Концентрация двуокиси азота в дыхательных путях при вдохе (аппарат ИВЛ)		Концентрация двуокиси азота в газе дыхательных путей, измеренная при вдохе во время искусственной вентиляции легких	MDC_VENT_CONC_NO2_INSP	21148
Concentration | Inspiration | N_2O, Gas | Ventilator	Концентрация окиси азота в дыхательных путях при вдохе (аппарат ИВЛ)		Концентрация окиси азота в газе дыхательных путей, измеренная при вдохе во время искусственной вентиляции легких	MDC_VENT_CONC_N2O_INSP	21152
Concentration | Inspiration | CO_2, Gas | Ventilator	Концентрация CO_2 при вдохе (аппарат ИВЛ)		Концентрация двуокиси углерода в газе дыхательных путей, измеренная при вдохе во время искусственной вентиляции легких	MDC_VENT_CONC_AWAY_CO2_INSP	20832
Concentration | Inspiration | O_2, Gas | Ventilator	Концентрация кислорода при вдохе во время вентиляции	FIO2	Концентрация кислорода при вдохе во время искусственной вентиляции легких	MDC_VENT_CONC_AWAY_O2_INSP	20848
Concentration | PartialPressure | Desflurane, Gas | Airway	Парциальное давление дыхательных путей десфлуран		Измеренное парциальное давление десфлурана в газе дыхательных путей	MDC_AWAY_DESFL	21160
Concentration | PartialPressure | Enflurane, Gas | Airway	Парциальное давление дыхательных путей энфлуран		Измеренное парциальное давление энфлурана в газе дыхательных путей	MDC_AWAY_ENFL	21168
Concentration | PartialPressure | Halothane, Gas | Airway	Парциальное давление дыхательных путей галотан		Измеренное парциальное давление галотана в газе дыхательных путей	MDC_AWAY_HALOTH	21172
Concentration | PartialPressure | Sevoflurane, Gas | Airway	Парциальное давление дыхательных путей севофлуран		Измеренное парциальное давление севофлурана в газе дыхательных путей	MDC_AWAY_SEVOFL	21176

Продолжение таблицы А.7.4.1

Систематическое имя	Общий термин	Аббревиатура	Описание/Определение	Ссылочный ID	Код
Concentration | PartialPressure | Isoflurane, Gas | Airway	Парциальное давление дыхательных путей изофлуран		Измеренное парциальное давление изофлурана в газе дыхательных путей	MDC_AWAY_ISOFL	21180
Concentration | PartialPressure | NO_2, Gas | Airway	Парциальное давление дыхательных путей двуокись азота		Измеренное парциальное давление двуокиси азота в газе дыхательных путей	MDC_AWAY_NO2	21184
Concentration | PartialPressure | N_2O, Gas | Airway	Парциальное давление дыхательных путей окись азота		Измеренное парциальное давление окиси азота в газе дыхательных путей	MDC_AWAY_N2O	21188
Concentration | PartialPressure | O_2, Gas | Airway	Парциальное давление O_2 при дыхании	PO_2	Парциальное давление кислорода в газе дыхательных путей	MDC_AWAY_O2	20668
Concentration | PartialPressure | CO_2, Gas | Airway	Парциальное давление CO_2	PCO_2	Парциальное давление двуокиси углерода в газе дыхательных путей	MDC_AWAY_CO2	20652
Concentration | PartialPressure | Desflurane, Gas | Ventilator	Парциальное давление десфлурана аппарат ИВЛ		Парциальное давление десфлурана в газе дыхательных путей, измеренное во время искусственной вентиляции легких	MDC_VENT_AWAY_DESFL	21192
Concentration | PartialPressure | Enflurane, Gas | Ventilator	Парциальное давление энфлурана аппарат ИВЛ		Парциальное давление энфлурана в газе дыхательных путей, измеренное во время искусственной вентиляции легких	MDC_VENT_ENFL	21196
Concentration | PartialPressure | Halothane, Gas | Ventilator	Парциальное давление галотана аппарат ИВЛ		Парциальное давление галотана в газе дыхательных путей, измеренное во время искусственной вентиляции легких	MDC_VENT_HALOTH	21200
Concentration | PartialPressure | Sevoflurane, Gas | Ventilator	Парциальное давление севофлурана аппарат ИВЛ		Парциальное давление севофлурана в газе дыхательных путей, измеренное во время искусственной вентиляции легких	MDC_VENT_SEVOFL	21204
Concentration | PartialPressure | Isoflurane, Gas | Ventilator	Парциальное давление изофлурана аппарат ИВЛ		Парциальное давление изофлурана в газе дыхательных путей, измеренное во время искусственной вентиляции легких	MDC_VENT_ISOFL	21208

Продолжение таблицы А.7.4.1

Систематическое имя	Общий термин	Аббревиатура	Описание/Определение	Ссылочный ID	Код
Concentration | PartialPressure | NO_2, Gas | Ventilator	Парциальное давление двуокиси азота аппарат ИВЛ		Парциальное давление двуокиси азота в газе дыхательных путей, измеренное во время искусственной вентиляции легких	MDC_VENT_NO2	21212
Concentration | PartialPressure | N_2O, Gas | Ventilator	Парциальное давление окиси азота аппарат ИВЛ		Парциальное давление окиси азота в газе дыхательных путей, измеренное во время искусственной вентиляции легких	MDC_VENT_N2O	21216
Concentration | PartialPressure | CO_2, Gas | Ventilator	Парциальное давление CO_2 (аппарат ИВЛ)	PCO_2	Парциальное давление двуокиси углерода в газе дыхательных путей во время искусственной вентиляции легких	MDC_VENT_AWAY_CO2	20852
Concentration | PartialPressure | O_2, Gas | Ventilator	Парциальное давление O_2 (аппарат ИВЛ)	PO_2	Парциальное давление кислорода в газе дыхательных путей во время искусственной вентиляции легких	MDC_VENT_AWAY_O2	21220
Concentration | PartialPressure, EndTidal | CO_2, Gas | Airway	Парциальное давление CO_2 при спокойном выдохе	PET CO_2	Парциальное давление двуокиси углерода в газе дыхательных путей, измеренное в конце выдоха	MDC_AWAY_CO2_ET	20656
Concentration | PartialPressure, EndTidal | CO_2, Gas | Ventilator	Парциальное давление CO_2 при спокойном выдохе (аппарат ИВЛ)	PET CO_2	Парциальное давление двуокиси углерода в газе дыхательных путей в конце выдоха, измеренное во время искусственной вентиляции легких	MDC_VENT_AWAY_CO2_ET	20856
Concentration | PartialPressure, Expiration | Desflurane, Gas | Airway	Парциальное давление десфлурана при выдохе		Парциальное давление десфлурана в газе дыхательных путей, измеренное во время выдоха	MDC_AWAY_DESFL_EXP	21224
Concentration | PartialPressure, Expiration | Enflurane, Gas | Airway	Парциальное давление энфлурана при выдохе		Парциальное давление энфлурана в газе дыхательных путей, измеренное во время выдоха	MDC_AWAY_ENFL_EXP	21228
Concentration | PartialPressure, Expiration | Halothane, Gas | Airway	Парциальное давление галотана при выдохе		Парциальное давление галотана в газе дыхательных путей, измеренное во время выдоха	MDC_AWAY_HALOTH_EXP	21232
Concentration | PartialPressure, Expiration | Sevoflurane, Gas | Airway	Парциальное давление севофлурана при выдохе		Парциальное давление севофлурана в газе дыхательных путей, измеренное во время выдоха	MDC_AWAY_SEVOFL_EXP	21236
Concentration | PartialPressure, Expiration | Isoflurane, Gas | Airway	Парциальное давление изофлурана при выдохе		Парциальное давление изофлурана в газе дыхательных путей, измеренное во время выдоха	MDC_AWAY_ISOFL_EXP	21240

Продолжение таблицы А.7.4.1

Систематическое имя	Общий термин	Аббревиатура	Описание/Определение	Ссылочный ID	Код
Concentration | PartialPressure, Expiration | NO_2, Gas | Airway	Парциальное давление двуокиси азота при выдохе		Парциальное давление двуокиси азота в газе дыхательных путей, измеренное во время выдоха	MDC_AWAY_NO2_EXP	21244
Concentration | PartialPressure, Expiration | N_2O, Gas | Airway	Парциальное давление окиси азота при выдохе		Парциальное давление окиси азота в газе дыхательных путей, измеренное во время выдоха	MDC_AWAY_N2O_EXP	21248
Concentration | PartialPressure, Expiration | CO_2, Gas | Airway	Парциальное давление CO_2 при выдохе	$PECO_2$	Парциальное давление двуокиси углерода в газе дыхательных путей, измеренное во время выдоха	MDC_AWAY_CO2_EXP	20660
Concentration | PartialPressure, Expiration | O_2, Gas | Airway	Давление O_2 при выдохе	PEO_2	Парциальное давление кислорода в газе дыхательных путей, измеренное во время выдоха	MDC_AWAY_O2_EXP	20676
Concentration | PartialPressure, Expiration | Desflurane, Gas | Ventilator	Парциальное давление десфлурана при выдохе (аппарат ИВЛ)		Парциальное давление десфлурана в газе дыхательных путей, измеренное во время выдоха при искусственной вентиляции легких	MDC_VENT_DESFL_EXP	21252
Concentration | PartialPressure, Expiration | Enflurane, Gas | Ventilator	Парциальное давление энфлурана при выдохе (аппарат ИВЛ)		Парциальное давление энфлурана в газе дыхательных путей, измеренное во время выдоха при искусственной вентиляции легких	MDC_VENT_ENFL_EXP	21256
Concentration | PartialPressure, Expiration | Halothane, Gas | Ventilator	Парциальное давление галотана при выдохе (аппарат ИВЛ)		Парциальное давление галотана в газе дыхательных путей, измеренное во время выдоха при искусственной вентиляции легких	MDC_VENT_HALOTH_EXP	21260
Concentration | PartialPressure, Expiration | Sevoflurane, Gas | Ventilator	Парциальное давление севофлурана при выдохе (аппарат ИВЛ)		Парциальное давление севофлурана в газе дыхательных путей, измеренное во время выдоха при искусственной вентиляции легких	MDC_VENT_SEVOFL_EXP	21264
Concentration | PartialPressure, Expiration | Isoflurane, Gas | Ventilator	Парциальное давление изофлурана при выдохе (аппарат ИВЛ)		Парциальное давление изофлурана в газе дыхательных путей, измеренное во время выдоха при искусственной вентиляции легких	MDC_VENT_ISOFL_EXP	21268

Продолжение таблицы А.7.4.1

Систематическое имя	Общий термин	Аббревиатура	Описание/Определение	Ссылочный ID	Код
Concentration | PartialPressure, Expiration | NO_2, Gas | Ventilator	Парциальное давление двуокиси азота при выдохе (аппарат ИВЛ)		Парциальное давление двуокиси азота в газе дыхательных путей, измеренное во время выдоха при искусственной вентиляции легких	MDC_VENT_NO2_EXP	21272
Concentration | PartialPressure, Expiration | N_2O, Gas | Ventilator	Парциальное давление окиси азота при выдохе (аппарат ИВЛ)		Парциальное давление окиси азота в газе дыхательных путей, измеренное во время выдоха при искусственной вентиляции легких	MDC_VENT_N2O_EXP	21276
Concentration | PartialPressure, Expiration | O_2, Gas | Ventilator	Парциальное давление O_2 при выдохе (аппарат ИВЛ)		Парциальное давление кислорода в газе дыхательных путей, измеренное во время выдоха при искусственной вентиляции легких	MDC_VENT_AWAY_O2_EXP	21280
Concentration | PartialPressure, Expiration | CO_2, Gas | Ventilator	Парциальное давление CO_2 при выдохе (аппарат ИВЛ)	$PECO_2$	Парциальное давление двуокиси углерода в газе дыхательных путей, измеренное во время выдоха при искусственной вентиляции легких	MDC_VENT_AWAY_CO2_EXP	20860
Concentration | PartialPressure, Inspiration | Desflurane, Gas | Airway	Парциальное давление десфлурана в дыхательных путях при вдохе		Парциальное давление десфлурана в газе дыхательных путей, измеренное во время вдоха	MDC_AWAY_DESFL_INSP	21284
Concentration | PartialPressure, Inspiration | Enflurane, Gas | Airway	Парциальное давление энфлурана в дыхательных путях при вдохе		Парциальное давление энфлурана в газе дыхательных путей, измеренное во время вдоха	MDC_AWAY_ENFL_INSP	21288
Concentration | PartialPressure, Inspiration | Halothane, Gas | Airway	Парциальное давление галотана в дыхательных путях при вдохе		Парциальное давление галотана в газе дыхательных путей, измеренное во время вдоха	MDC_AWAY_HALOTH_INSP	21292
Concentration | PartialPressure, Inspiration | Sevoflurane, Gas | Airway	Парциальное давление севофлурана в дыхательных путях при вдохе		Парциальное давление севофлурана в газе дыхательных путей, измеренное во время вдоха	MDC_AWAY_SEVOFL_INSP	21296
Concentration | PartialPressure, Inspiration | Isoflurane, Gas | Airway	Парциальное давление изофлурана в дыхательных путях при вдохе		Парциальное давление изофлурана в газе дыхательных путей, измеренное во время вдоха	MDC_AWAY_ISOFL_INSP	21300

Продолжение таблицы А.7.4.1

Систематическое имя	Общий термин	Аббревиатура	Описание/Определение	Ссылочный ID	Код
Concentration | PartialPressure, Inspiration | NO_2, Gas | Airway	Парциальное давление двуокиси азота в дыхательных путях при вдохе		Парциальное давление двуокиси азота в газе дыхательных путей, измеренное во время вдоха	MDC_AWAY_NO2_INSP	21304
Concentration | PartialPressure, Inspiration | N_2O, Gas | Airway	Парциальное давление окиси азота в дыхательных путях при вдохе		Парциальное давление окиси азота в газе дыхательных путей, измеренное во время вдоха	MDC_AWAY_N2O_INSP	21308
Concentration | PartialPressure, Inspiration | O_2, Gas | Airway	Парциальное давление O_2 при вдохе		Парциальное давление кислорода в газе дыхательных путей, измеренное во время вдоха	MDC_AWAY_O2_INSP	20680
Concentration | PartialPressure, Inspiration | CO_2, Gas | Airway	Парциальное давление CO_2 при вдохе	$PICO_2$	Парциальное давление двуокиси углерода в газе дыхательных путей, измеренное во время вдоха	MDC_AWAY_CO2_INSP	20664
Concentration | PartialPressure, Inspiration | Desflurane, Gas | Ventilator	Парциальное давление десфлюрана при вдохе (аппарат ИВЛ)		Парциальное давление десфлюрана в газе дыхательных путей, измеренное во время вдоха при искусственной вентиляции легких	MDC_VENT_DESFL_INSP	21312
Concentration | PartialPressure, Inspiration | Enflurane, Gas | Ventilator	Парциальное давление энфлюрана при вдохе (аппарат ИВЛ)		Парциальное давление энфлюрана в газе дыхательных путей, измеренное во время вдоха при искусственной вентиляции легких	MDC_VENT_ENFL_INSP	21316
Concentration | PartialPressure, Inspiration | Halothane, Gas | Ventilator	Парциальное давление галотана при вдохе (аппарат ИВЛ)		Парциальное давление галотана в газе дыхательных путей, измеренное во время вдоха при искусственной вентиляции легких	MDC_VENT_HALOTH_INSP	21320
Concentration | PartialPressure, Inspiration | Sevoflurane, Gas | Ventilator	Парциальное давление севофлюрана при вдохе (аппарат ИВЛ)		Парциальное давление севофлюрана в газе дыхательных путей, измеренное во время вдоха при искусственной вентиляции легких	MDC_VENT_SEVOFL_INSP	21324
Concentration | PartialPressure, Inspiration | Isoflurane, Gas | Ventilator	Парциальное давление изофлюрана при вдохе (аппарат ИВЛ)		Парциальное давление изофлюрана в газе дыхательных путей, измеренное во время вдоха при искусственной вентиляции легких	MDC_VENT_ISOFL_INSP	21328
Concentration | PartialPressure, Inspiration | NO_2, Gas | Ventilator	Парциальное давление двуокиси азота при вдохе (аппарат ИВЛ)		Парциальное давление двуокиси азота в газе дыхательных путей, измеренное во время вдоха при искусственной вентиляции легких	MDC_VENT_NO2_INSP	21332

Продолжение таблицы А.7.4.1

Систематическое имя	Общий термин	Аббревиатура	Описание/Определение	Ссылочный ID	Код
Concentration | PartialPressure, Inspiration | N_2O, Gas | Ventilator	Парциальное давление окиси азота при вдохе (аппарат ИВЛ)		Парциальное давление окиси азота в газе дыхательных путей, измеренное во время вдоха при искусственной вентиляции легких	MDC_VENT_N2O_INSP	21336
Concentration | PartialPressure, Inspiration | CO_2, Gas | Ventilator	Парциальное давление CO_2 при вдохе (аппарат ИВЛ)	$PICO_2$	Парциальное давление двуокиси углерода в газе дыхательных путей, измеренное во время вдоха при искусственной вентиляции легких	MDC_VENT_AWAY_CO2_INSP	20864
Concentration | PartialPressure, Inspiration | O_2, Gas | Ventilator	Парциальное давление O_2 при вдохе (аппарат ИВЛ)	PIO_2	Парциальное давление кислорода в газе дыхательных путей, измеренное во время вдоха при искусственной вентиляции легких	MDC_VENT_AWAY_O2_INSP	21340
Duration | | Apnea | Breathing	Длительность апноэ	A	Длительность апноэ — отсутствие кровообращения и дыхания	MDC_TIME_PD_APNEA	20784
Duration | | Apnea, Central | Breathing	Длительность центрального апноэ	CA	Длительность апноэ — отсутствие кровообращения и дыхания	MDC_TIME_PD_APNEA_CENT	20788
Duration | | Apnea, Mixed | Breathing	Длительность смешанного апноэ	MA	Длительность апноэ с центральными и обструктивными компонентами	MDC_TIME_PD_APNEA_MIX	20792
Duration | | Apnea, Obstructive | Breathing	Длительность обструктивного апноэ	OA	Длительность апноэ в результате закупорки дыхательных путей	MDC_TIME_PD_APNEA_OBSTRUC	20780
Duration | PositivePressure | Gas | Ventilator	Длительность положительного давления		Длительность фазы положительного давления в режиме вентиляции с положительным давлением	MDC_VENT_TIME_PD_PPV	21344
ElectricalImpedance | Transthoracic | Respiration | Breathing	Трансторакальный импеданс	Z0	Трансторакальное измерение электрического импеданса (на которое оказывает влияние дыхание и другие факторы)	MDC_IMPED_TTHOR	20708
Flow | | CO_2, Gas | Breathing	Производство CO_2	V CO_2	Производство двуокиси углерода, измеренное выдыхаемой двуокисью углерода в дыхательных путях	MDC_FLOW_CO2_PROD_RESP	20704

Продолжение таблицы А.7.4.1

Систематическое имя	Общий термин	Аббревиатура	Описание/Определение	Ссылочный ID	Код
Flow | | O_2, Gas | Breathing	Поглощение O_2	V O_2	Поглощение кислорода, добавленный здесь для удобства; см. также таблицу А.7.3.1	MDC_FLOW_O2_CONSUMP	21348
Flow | | Gas | Breathing	Поток в дыхательных путях	V	Поток газа в дыхательных путях во время самостоятельного дыхания	MDC_FLOW_AWAY	20692
Flow | | Gas | Ventilator	Поток вентиляции	V	Поток газа в дыхательных путях во время искусственной вентиляции легких	MDC_VENT_FLOW	20868
Flow | Expiration | Gas | Breathing	Выдыхаемый поток в дыхательных путях	V E	Выдыхаемый поток газа при самостоятельном выдохе	MDC_FLOW_AWAY_EXP	20696
Flow | Expiration | Gas | Ventilator	Выдыхаемый поток при вентиляции	V E	Выдыхаемый поток газа при искусственной вентиляции легких	MDC_VENT_FLOW_EXP	20872
Flow | Expiration, Maximum | Gas | Breathing	Максимальный выдыхаемый поток в дыхательных путях	V E max	Максимально выдыхаемый поток газа во время самостоятельного дыхания	MDC_FLOW_AWAY_EXP_MAX	20697
Flow | Expiration, Maximum | Gas | Ventilator	Максимальный выдыхаемый поток при искусственной вентиляции	V E max	Максимально выдыхаемый поток газа при искусственной вентиляции легких	MDC_VENT_FLOW_EXP_MAX	20873
Flow | Inspiration | Gas | Breathing	Вдыхаемый при дыхании поток в дыхательных путях	V I	Поток газа, вдыхаемый в дыхательные пути во время самостоятельного дыхания	MDC_FLOW_AWAY_INSP	20700
Flow | Inspiration | Gas | Ventilator	Вдыхаемый поток при искусственной вентиляции	V I	Поток газа, вдыхаемый в дыхательные пути во время искусственной вентиляции легких	MDC_VENT_FLOW_INSP	20876
Flow | Inspiration, Maximum | Gas | Breathing	Максимальный поток, вдыхаемый в дыхательные пути	V I max	Максимальный поток вдыхаемого газа во время самостоятельного дыхания	MDC_FLOW_AWAY_INSP_MAX	20701
Flow | Inspiration, Maximum | Gas | Ventilator	Максимальный поток, вдыхаемый при искусственной вентиляции	V I max	Максимальный поток вдыхаемого газа во время искусственной вентиляции легких	MDC_VENT_FLOW_INSP_MAX	20877
Flow | OneMinute | Gas | Breathing	Минутный дыхательный объем	V	Общий объем газа, вдыхаемого за одну минуту при самостоятельном дыхании	MDC_VOL_MINUTE_AWAY	20808

Продолжение таблицы А.7.4.1

Систематическое имя	Общий термин	Аббревиатура	Описание/Определение	Ссылочный ID	Код
Flow | OneMinute | Gas | Ventilator Ventilation minute volume Total volume of gas delivered by ventilator during mechanical ventilation	Минутный вентиляционный объем	V	Общий объем газа, подаваемого аппаратом ИВЛ при искусственной вентиляции легких	MDC_VENT_VOL_MINUTE_AWAY	20936
Flow | OneMinute, Expiration | Gas | Ventilator	Минутный выдыхаемый объем при искусственной вентиляции	V E	Общий объем газа, выдыхаемого за одну минуту при искусственной вентиляции легких	MDC_VENT_VOL_MINUTE_EXP	20928
Flow | OneMinute, Expiration | Gas, Breathing	Минутный выдыхаемый объем при дыхании	V E	Общий объем газа, выдыхаемого за одну минуту при самостоятельном дыхании	MDC_VOL_MINUTE_AWAY_EXP	20812
Flow | OneMinute, Inspiration | Gas | Breathing	Минутный вдыхаемый объем при дыхании	V I	Общий объем газа, вдыхаемого за одну минуту при самостоятельном дыхании	MDC_VOL_MINUTE_AWAY_INSP	20816
Flow | OneMinute, Inspiration | Gas | Ventilator	Минутный вдыхаемый объем при искусственной вентиляции	V I	Общий объем газа, вдыхаемого за одну минуту при искусственной вентиляции легких	MDC_VENT_VOL_MINUTE_AWAY_INSP	20944
Flow | OneMinute, Mandatory | Gas | Ventilator	Принудительный минутный объем при дыхании	MMV	Минимальный объем газа, подаваемого за 1 минуту во время искусственной вентиляции и самостоятельного дыхания	MDC_VENT_VOL_MINUTE_AWAY_MAND	20940
Index | Ratio (FlowDifference, PressureDifference) | GasTransport | LungStructure	Коэффициент транспортировки газа	D	Коэффициент, относящийся к парциальному давлению газа между альвеолами и легочными капиллярами	MDC_COEF_GAS_TRAN	20948
Mode | | VentilationMode | Ventilator	Режим вентиляции		Выбранный режим аппарата ИВЛ	MDC_VENT_MODE	53280
Mode | | BreathingMode | Respiration	Режим дыхания		Выбранный режим респиратора	MDC_VENT_MODE_RESP_SPONT	53281
Pressure | Esophageal | Respiration | Breathing	Пищеводное давление	POES	Давление, измеренное в пищеводе	MDC_PRESS_ESOPH	20748
Pressure | | Gas | Airway	Давление в дыхательных путях при дыхании	PAW	Давление газа в дыхательных путях	MDC_PRESS_AWAY	20720
Pressure | | Gas | Ventilator	Давление вентиляции	PAW	Давление в дыхательных путях, образуемое при искусственной вентиляции	MDC_VENT_PRESS_AWAY	20900

Продолжение таблицы А.7.4.1

Систематическое имя	Общий термин	Аббревиатура	Описание/Определение	Ссылочный ID	Код
Pressure | InterPleural | Respiration | Breathing	Межплевральное давление дыхания	PPL	Давление в межплевральном пространстве во время вдоха и выдоха	MDC_PRESS_INTERPL	20752
Pressure | Continuous, Positive | Gas | Airway	Давление CPAP	CPAP	Непрерывное давление в дыхательных путях во время самостоятельного дыхания	MDC_PRESS_AWAY_CTS_POS	20724
Pressure | Endexpiratory, Applied | Gas | Ventilator	Положительное давление в конце выдоха	PEEP	Положительное давление в конце выдоха, образующееся в дыхательных путях во время искусственной вентиляции легких	MDC_PRESS_AWAY_END_EXP_POS	20732
Pressure | Endexpiratory, Intrinsic | Gas | Airway	Внутреннее положительное давление в конце выдоха (авто PEEP)	PEEP	Физиологически образующееся положительное давление дыхательных путей	MDC_PRESS_AWAY_END_EXP_POS_INTRINSIC	20736
Pressure | Expiration | Gas | Airway	Давление выдоха в дыхательных путях	PE	Давление газа в дыхательных путях во время выдоха	MDC_PRESS_AWAY_EXP	20740
Pressure | Expiration, Maximum | Gas | Airway	Максимальное давление выдоха в дыхательных путях	PE max	Максимальное давление газа в дыхательных путях во время выдоха	MDC_PRESS_AWAY_EXP_MAX	20741
Pressure | Expiration, Minimum | Gas | Airway	Минимальное давление выдоха в дыхательных путях	PE min	Минимальное давление газа в дыхательных путях во время выдоха	MDC_PRESS_AWAY_EXP_MIN	20742
Pressure | Inspiration | Gas | Airway	Давление вдоха в дыхательных путях	PI	Давление газа в дыхательных путях во время вдоха	MDC_PRESS_AWAY_INSP	20744
Pressure | Inspiration, Maximum | Gas | Airway	Максимальное давление вдоха в дыхательных путях (предельное давление вдоха)	PIP	Максимальное давление газа в дыхательных путях во время вдоха	MDC_PRESS_AWAY_INSP_MAX	20745
Pressure | Inspiration, Mean | Gas | Airway	Среднее давление вдоха в дыхательных путях	PI mean	Среднее давление газа в дыхательных путях во время вдоха	MDC_PRESS_AWAY_INSP_MEAN	20747
Pressure | Inspiration, Minimum | Gas | Airway	Минимальное давление вдоха в дыхательных путях	PI min	Минимальное давление газа в дыхательных путях во время вдоха	MDC_PRESS_AWAY_INSP_MIN	20746
Pressure | Maximum | Gas | Ventilator	Максимальное давление вентиляции	PAW max	Максимальное давление газа в дыхательных путях во время искусственной вентиляции легких	MDC_VENT_PRESS_MAX	20885

Продолжение таблицы А.7.4.1

Систематическое имя	Общий термин	Аббревиатура	Описание/Определение	Ссылочный ID	Код
Pressure | Minimum | Gas | Ventilator	Минимальное давление вентиляции	PAW min	Минимальное давление газа в дыхательных путях во время искусственной вентиляции легких	MDC_VENT_PRESS_MIN	20886
Pressure | Occlusion, Airway | Gas | Ventilator	Давление вентиляции при обтурации		Давление, образующееся у пациента в дыхательных путях при кратковременной обтурации	MDC_VENT_PRESS_OCCL	20892
Pressure | Pause | Gas | Airway	Давление при задержке дыхания		Давление в дыхательных путях во время задержки между вдохом и выдохом	MDC_PRESS_RESP_PAUSE	20716
Pressure | Plateau | Gas | Airway	Давление плато дыхания		Давление в дыхательных путях в фазе плато во время искусственной вентиляции легких	MDC_PRESS_RESP_PLAT	20712
Pressure | Plateau | Gas | Ventilator	Давление плато вентиляции		Давление в дыхательных путях в фазе плато во время искусственной вентиляции легких (настройка аппарата ИВЛ)	MDC_VENT_PRESS_RESP_PLAT	21352
Pressure | PositiveEndexpiratory | Gas | Ventilator	Внутреннее давление PEEP		Внутреннее давление PEEP при вентиляции с непрерывным положительным давлением	MDC_PRESS_AWAY_END_EXP_POS_INTRINSIC	20736
Pressure | | TriggerSensitivity | Ventilator	Чувствительность активации аппарата ИВЛ		Чувствительность активации аппарата ИВЛ; значение давления	MDC_VENT_PRESS_TRIG_SENS	21356
Rate | NOS | Breath | Breathing	Частота дыхания	RR	Частота дыхания; метод не указан	MDC_RESP_RATE	20490
Rate | Airway | Breath | Breathing	Частота дыхания	RR	Частота дыхания; метод: измерение прямого потока дыхательных путей	MDC_AWAY_RESP_RATE	20498
Rate | CO_2 | Breath | Breathing	Частота дыхания	RR	Частота дыхания; метод: датчик двуокиси углерода	MDC_CO2_RESP_RATE	20522
Rate | Transthoracic | Breath | Breathing	Частота дыхания	RR	Частота дыхания; метод: трансторакальный импеданс	MDC_TTHOR_RESP_RATE	20506
Rate | Pressure | Breath | Breathing	Частота дыхания	RR	Частота дыхания; метод: измерение давления, например центрального венозного давления	MDC_PRESS_RESP_RATE	20530

Продолжение таблицы А.7.4.1

Систематическое имя	Общий термин	Аббревиатура	Описание/Определение	Ссылочный ID	Код
Rate | NOS | Breath | Ventilator	Частота вентиляции		Частота искусственной вентиляции легких; метод не указан	MDC_VENT_RESP_RATE	20514
Rate | CO2 | Breath | Ventilator	Частота вентиляции		Частота искусственной вентиляции легких; метод: измерение концентрации двуокиси углерода	MDC_VENT_CO2_RESP_RATE	20538
Rate | Pressure | Breath | Ventilator	Частота вентиляции		Частота искусственной вентиляции легких; метод: измерение давления	MDC_VENT_PRESS_RESP_RATE	20546
Rate | Volume, Flow | Breath | Ventilator	Частота вентиляции		Частота искусственной вентиляции легких; метод: отношение объем/поток (педиатрический)	MDC_VENT_FLOW_RESP_RATE	20554
Rate | | Sigh | Ventilator	Количество вздохов при вентиляции		Количество вздохов, совершаемых в минуту при искусственной вентиляции легких	MDC_VENT_SIGH_RATE	20562
Rate | | SighMultiple | Ventilator	Количество множественных вздохов при вентиляции		Количество множественных вздохов, совершаемых в минуту при искусственной вентиляции легких	MDC_VENT_SIGH_MULT_RATE	20570
Ratio | DeadspaceVolume, TidalVolume | RespiratoryTract | Breathing	Соотношение дыхательного объема мертвого пространства	VD/VT	Отношение мертвого пространства в дыхательном пути к дыхательному объему	MDC_RATIO_AWAY_DEADSP_TIDAL	20764
Ratio | DeadspaceVolume, TidalVolume | RespiratoryTract | Ventilator	Относительное мертвое пространство при вентиляции	VD/VT	Отношение мертвого пространства к дыхательному объему при искусственной вентиляции легких	MDC_VENT_VOL_AWAY_DEADSP_REL	20916
Ratio | Duration(InspirationPhase), Duration(ExpirationPhase) | Gas | Breathing	Соотношение времени вдоха и выдоха	TI/TE	Соотношение длительности фаз вдоха и выдоха	MDC_RATIO_IE	20760
Ratio | Flow(AlveolarVentilation), Flow(Perfusion) | LungStructure | Breathing	Индекс вентиляции и перфузии	V Q	Отношение альвеолярной вентиляции и газового компонента к кровотоку легочных капилляров	MDC_VENT_FLOW_RATIO_PERF_ALV_INDEX	20880
Ratio | Flow(ExpiredCO_2), Flow(O_2used) | Gas | RespiratoryProcess	Дыхательный коэффициент	RQ	Отношение выдыхаемой двуокиси углерода к используемому кислороду	MDC_QUO_RESP	20756
Resistance | | Airway | Breathing	Сопротивление дыханию	RAW	Сопротивление потоку газа в дыхательных путях	MDC_RES_AWAY	20768

Окончание таблицы А.7.4.1

Систематическое имя	Общий термин	Аббревиатура	Описание/Определение	Ссылочный ID	Код
Resistance | Expiration | Airway | Breathing	Сопротивление дыханию при выдохе	REAW	Сопротивление потоку газа в дыхательных путях во время выдоха	MDC_RES_AWAY_EXP	20772
Resistance | Inspiration | Airway | Breathing	Сопротивление дыханию при вдохе	RIAW	Сопротивление потоку газа в дыхательных путях во время вдоха	MDC_RES_AWAY_INSP	20776
Volume | | DeadSpace | Ventilator	Мертвое пространство при вентиляции	VD	Объем газа в дыхательных путях за один вздох во время искусственной вентиляции легких не участвует в дыхательном газообмене	MDC_VENT_VOL_AWAY_DEADSP	20912
Volume | Leakage | Ventilation | Ventilator	Объем утечки		Объем потерянного газа за минуту из-за протечки в вентиляционной системе, трубах, соединителях и т. д.	MDC_VENT_VOL_LEAK	21360
Volume | | Lung, Alveolar | RespiratoryTract	Альвеолярная вентиляция	AV	Объем газообмена за один вздох в альвеолах; разница между дыхательным объемом и мертвым пространством	MDC_VENT_VOL_LUNG_ALV	21364
Volume | | Lung, DeadSpace | RespiratoryTract	Мертвое пространство дыхательных путей	VD	Объем газа в дыхательных путях за один вздох, не участвующий в дыхательном газообмене	MDC_VOL_AWAY_DEADSP	20800
Volume | | Lung, Tidal | Breathing	Дыхательный объем дыхания	VT	Объем газа, вдыхаемого во время каждого вздоха	MDC_VOL_AWAY_TIDAL	20796
Volume | | Lung, Tidal | Ventilator	Дыхательный объем при вентиляции	VT	Объем газа в каждом вздохе, образующийся с помощью аппарата ИВЛ	MDC_VENT_VOL_TIDAL	20908
Volume | | Lung, Trapped | Ventilator	Удержанный объем	CV	Объем газа, оставшийся в легком в конце выдоха	MDC_VENT_VOL_LUNG_TRAPD	20920
Volume | | Lung, VitalCapacity | LungStructure	Жизненная емкость легких	VC	Разница в объеме между максимальным вдохом и максимальным выдохом	MDC_CAPAC_VITAL	20608
Volume | SinceStartInspiration | Gas | Breathing	Объем с начала вдоха	V	Вентилируемый объем газа с начала вдоха (форма волны)	MDC_VOL_GAS_INSP_SINCE_START	20804

А.7.4.7 Описание режимов для респираторов и аппаратов ИВЛ

Существуют различные типы аппаратов ИВЛ, которые используют различные физические принципы при искусственной вентиляции легких, например различные типы высокочастотных аппаратов ИВЛ помимо стандартных аппаратов ИВЛ. Стандартные аппараты ИВЛ могут также использоваться в различных режимах. В таблице А.7.4.1 представлен элемент для перечисления Mode | | VentilationMode | Ventilator, который может передать значение типа Bit String, обозначающее используемый режим вентиляции. В таблице А.7.4.2 определены эти значения для различных режимов вентиляции. Два термина используются для описания самостоятельного дыхания без аппарата ИВЛ. Данные значения используются вместе с Mode | | Breathing | Respiration.

А.7.4.8 Основные понятия

Основное понятие — следующее:

- Mode (режим).

А.7.4.9 Первый набор дифференцирующих критериев

Второе поле в систематическом названии относится к характеристикам измерения. Применяются две семантические связи.

А.7.4.9.1 Семантическая связь «*имеет метод*:»

Применимы следующие дескрипторы для типа дыхания или искусственной вентиляции:

- AirwayPressureRelease (сброс давления в дыхательных путях);
- Biphasic (двухфазный);
- ExtrathoracicNegativePressure (экстраторакальное отрицательное давление);
- HighFrequency (высокочастотный);
- HighFrequencyJet (струйный высокочастотный);
- HighFrequencyOscillation (высокочастотная осцилляция легких);
- InspiratoryAssist (поддержка вдоха);
- InverseRatio (обратное отношение);
- Mandatory (принудительный);
- MandatoryMinimumVolume (принудительный минимальный объем);
- PressureSupport (вентиляция с поддержкой давления);
- PositiveEndExpiratoryPressure (положительное давление конца выдоха);
- PositivePressure (положительное давление);
- ProportionalAssist (пропорциональная поддержка);
- Spontaneous (самостоятельный).

А.7.4.9.2 Семантическая связь «*имеет критерий*:»

Применимы следующие дескрипторы:

- Continuous [непрерывный (поддержка внешними средствами непрерывна во времени)];
- Intermittent [периодический (периодическая поддержка внешними средствами)];
- Synchronized [синхронизированный (поддержка внешними средствами синхронизирована с самостоятельных дыханием)].

А.7.4.10 Второй набор дифференцирующих критериев

Третье поле систематического названия описывает цель измерения. Описаны искусственная вентиляция легких и самостоятельное дыхание.

А.7.4.10.1 Семантическая связь «*касается*:»

Применяются следующие дескрипторы:

- Breathing (дыхание);
- Ventilation (вентиляция).

А.7.4.11 Третий набор дифференцирующих критериев

Четвертое поле содержит информацию о контексте. В данном случае это информация о режиме работы самого аппарата ИВЛ или самостоятельном дыхании.

А.7.4.11.1 Семантическая связь «*имеет контекст*:»

Можно выбрать только один из нижеуказанных дескрипторов, который дальше будет обозначать общий контекст дыхания:

- Respiration (респирация)
- Ventilator (аппарат ИВЛ).

А.7.4.12 Таблица битовой строки

Смотрите таблицу А.7.4.2 для получения информации по битовым строкам для режимов аппарата ИВЛ.

Применяются следующие типы определений:

```
--
--Ventilation Mode Indication Bits
--
VentilationMode::=BITS-32 {
    vent-mode-spont(0),
```

```
        vent-mode-cpap(1),
        vent-mode-bipap(2),
        vent-mode-ippw(3),
        vent-mode-cmv(4),
        vent-mode-irv(5),
        vent-mode-imv(6),
        vent-mode-simv(7),
        vent-mode-insp-assist(8),
        vent-mode-press-release(9),
        vent-mode-psv(10),
        vent-mode-mmv(11),
        vent-mode-prop-assist(12),
        vent-mode-hfv(13),
        vent-mode-hfjv(14),
        vent-mode-hfo(15),
        vent-mode-peep(31)
}
```

Таблица А.7.4.2 — Битовая строка режимов аппарата ИВЛ

Систематическое название	Общий термин	Аббревиатура	Описание/Определение	Битовая строка
Mode | Spontaneous | Breathing | Respiration	Самостоятельное дыхание		Самостоятельное дыхание без медицинской помощи	vent-mode-spont
Mode | Spontaneous, Continuous, PositivePressure | Breathing | Respiration	CPAP	CPAP	Самостоятельное дыхание при непрерывном положительном давлении дыхательных путей	vent-mode-cpap
Mode | Spontaneous, Biphasic, PositivePressure | Breathing | Ventilator	BIPAP	BIPAP	Самостоятельное дыхание при двухфазном положительном давлении дыхательных путей	vent-mode-bipap
Mode | Intermittent, PositivePressure | Ventilation | Ventilator	IPPV	IPPV	Перемежающаяся вентиляция с положительным давлением	vent-mode-ippv
Mode | Intermittent, PositivePressure, PositiveEndExpiratoryPressure | Ventilation | Ventilator	PEEP	PEEP	Положительное давление конца выдоха, применяемое во время перемежающейся вентиляции с положительным давлением	vent-mode-peep
Mode | Continuous, Mandatory | Ventilation | Ventilator	CMV	CMV	Непрерывная принудительная вентиляция	vent-mode-cmv
Mode | Continuous, Mandatory, PositiveEndExpiratoryPressure | Ventilation | Ventilator	CMV +PEEP	CMV +PEEP	Непрерывная принудительная вентиляция с положительным давлением конца выдоха	vent-mode-cmv + vent-mode-peep
Mode | InverseRatio | Ventilation | Ventilator	IRV	IRV	Перемежающаяся вентиляция с положительным давлением при более долгой вентиляции в отличие от фаз выдоха	vent-mode-irv
Mode | InverseRatio, PositiveEndExpiratoryPressure | Ventilation | Ventilator	IRV +PEEP	IRV +PEEP	Управляемая искусственная вентиляция легких с инверсным отношением вдох/выдох с положительным давлением конца выдоха	vent-mode-irv + vent-mode-peep
Mode | Intermittent, Mandatory | Ventilation | Ventilator	IMV	IMV	Перемежающаяся вентиляция с положительным давлением с остановками между вздохами, что обеспечивает самостоятельное дыхание	vent-mode-imv
Mode | Intermittent, Mandatory, PositiveEndExpiratoryPressure | Ventilation | Ventilator	IMV +PEEP	IMV +PEEP	Перемежающаяся принудительная вентиляция с положительным давлением конца выдоха	vent-mode-imv + vent-mode-peep

Продолжение таблицы А.7.4.2

Систематическое название	Общий термин	Аббревиатура	Описание/Определение	Битовая строка
Mode | Intermittent, Mandatory, Synchronized | Ventilation | Ventilator	SIMV	SIMV	Синхронизированная перемежающаяся принудительная вентиляция	vent-mode-simv
Mode | Intermittent, Mandatory, Synchronized, PositiveEndExpiratoryPressure | Ventilation | Ventilator	SIMV +PEEP	SIMV +PEEP	Синхронизированная перемежающаяся принудительная вентиляция с положительным давлением конца выдоха	vent-mode-simv + vent-modepeep
Mode | InspiratoryAssist | Ventilation | Ventilator	Поддержка вдоха		Вспомогательная вентиляция в фазе вдоха	vent-mode-insp-assist
Mode | InspiratoryAssist, PositiveEndExpiratoryPressure | Ventilation | Ventilator	Поддержка вдоха + PEEP		Вспомогательная вентиляция вдоха с положительным давлением конца выдоха	vent-mode-insp-assist + vent-mode-peep
Mode | AirwayPressureRelease | Ventilation | Ventilator	Вентиляция со сбросом давления в дыхательных путях		Вентиляция, при которой давление в дыхательных путях поддерживается на номинальном значении и периодически сбрасывается для обеспечения выдоха	vent-mode-press-release
Mode | AirwayPressureRelease, PositiveEndExpiratoryPressure | Ventilation | Ventilator	Вентиляция со сбросом давления в дыхательных путях + PEEP		Вентиляция со сбросом давления в дыхательных путях с положительным давлением конца выдоха	vent-mode-press-release + vent-mode-peep
Mode | PressureSupport | Ventilation | Ventilator	PSV	PSV	Вспомогательная вентиляция с повышенным давлением в дыхательных путях вслед за активацией фазы вдоха; можно поддерживать повышенное давление в конце выдоха	vent-mode-psv
Mode | PressureSupport, PositiveEndExpiratoryPressure | Ventilation | Ventilator	PSV + PEEP	PSV + PEEP	Вентиляция с поддержкой давлением, с положительным давлением конца выдоха	vent-mode-psv + vent-mode-peep
Mode | MandatoryMinimumVolume | Ventilation | Ventilator	MMV	MMV	Установлена перемежающаяся принудительная вентиляция с положительным давлением для гарантии подачи принудительного минутного дыхательного объема	vent-mode-mmv

Окончание таблицы А.7.4.2

Систематическое название	Общий термин	Аббревиатура	Описание/Определение	Битовая строка
Mode | MandatoryMinimumVolume, PositiveEndExpiratoryPressure | Ventilation | Ventilator	MMV + PEEP	MMV + PEEP	Принудительный минимальный объем с положительным давлением конца выдоха	vent-mode-mmv + vent-modepeep
Mode | ProportionalAssist, PositiveEndExpiratoryPressure | Ventilation | Ventilator	Пропорциональная поддерживающая вентиляция + PEEP		Пропорциональная поддерживающая вентиляция с положительным давлением конца выдоха	vent-mode-prop-assist + vent-mode-peep
Mode | HighFrequency | Ventilation | Ventilator	Высокочастотная искусственная вентиляция легких	HFV	Вентиляция со скоростью более 60 вздохов/мин, используя струйную высокочастотную искусственную вентиляцию легких или высокочастотную осцилляцию легких	vent-mode-hfv
Mode | HighFrequencyJet | Ventilation | Ventilator	Струйная высокочастотная искусственная вентиляция легких	HFJV	Струйная ИВЛ с частотой между 60 и 240 циклами/мин	vent-mode-hfjv
Mode | HighFrequencyOscillation | Ventilation | Ventilator	Высокочастотная осцилляция легких	HFO	ИВЛ с частотой между 480 и 2400 циклами/мин	vent-mode-hfo
Mode | ExtrathoracicNegativePressure | Ventilation | Ventilator	Вентиляция с отрицательным давлением		Экстраторакальная вентиляция с отрицательным давлением с помощью аппарата ИВЛ «железные легкие» или плевры	v e n t - m o d e - extrathoracic-negpress

А.7.4.13 Спецификация для корректировки измерений газа

Атмосферное давление, температура и влажность воздуха влияют на результаты измерений, например на объемы и парциальное давление газов. Необходимо знать об условиях проведения измерений и о возможных числовых поправках результатов измерений для сравнения последовательных измерений.

В таблице А.7.4.3 указаны текстовые элементы для атрибута Metric-Info-LabelString (строка маркировки информации о метрическом объекте) в объекте Metric модели DIM.

А.7.4.14 Основные понятия

Применимо одно основное понятие:

- Qualifier (квалификатор).

А.7.4.14.1 Первый набор дифференцирующих критериев

Второе поле в систематическом названии относится к характеристикам измерения.

А.7.4.14.2 Семантическая связь «*имеет характеристику:*»

Применимы следующие дескрипторы:

- ATPS;
- BTPS;
- STPD.

А.7.4.15 Второй набор дифференцирующих критериев

Третье поле систематического названия описывает цель измерения. Неприменимы никакие семантические связи и дескрипторы.

А.7.4.16 Третий набор дифференцирующих критериев

Третье поле систематического названия описывает цель измерения.

А.7.4.16.1 Семантическая связь «*касается:*»

Применим один дескриптор:

- GasMeasurement (Измерение газа).

А.7.4.17 Таблица поправок GasMeasurement

Таблица А.7.4.3 — Поправка измерений газа

Систематическое название	Общий термин	Аббревиатура	Описание/Определение	Текст для Metric-InfoLabelString
Qualifier | BTPS | | GasMeasurement	Температура и давление тела, воздух насыщен водяными парами	BTPS	Прибор сообщает объем или парциальное давление газа с поправкой на температуру тела и нормальное давление в водонасыщенной атмосфере	BTPS
Qualifier | ATPS | | GasMeasurement	Температура и давление окружающей среды, воздух насыщен водяными парами	ATPS	Прибор сообщает объем или парциальное давление газа без поправки, измеренные при температуре окружающей среды и давлении в водонасыщенной атмосфере	ATPS
Qualifier | STPD | | GasMeasurement	Стандартные температура и давление, воздух сухой	STPD	Прибор сообщает объем или парциальное давление газа с поправкой на стандартную температуру и нормальное давление в сухой атмосфере	STPD

А.7.5 Номенклатура, словарь данных и коды для измерений общего химического анализа газа в крови, крови, мочи и других жидкостей

А.7.5.1 Введение

Настоящий пункт описывает дополнения в схему номенклатуры для повсеместно измеряемых биохимических свойств крови, мочи и других жидких выделений тела. Цель добавления таблицы А.7.5.1 заключается в попытке охватить приборы, подключенные к пациенту в пределах блока интенсивной терапии, которые могут измерять в режиме реального времени жидкие химические компоненты, такие как газ в крови, мочу и другие жидкости. Кроме того, таблицу А.7.5.1 можно использовать для анализа кислотно-основного баланса крови в БИТ, который подключается к прикроватной информационной системе БИТ. Некоторые термины даны в других номенклатурных таблицах, например в таблице А.7.3.1 (гемодинамический) или в таблице А.7.6.1 (жидкости).

А.7.5.2 Основные понятия

Предполагается, что основные понятия должны представлять более общий тип измерений. Применимы следующие дескрипторы: жувщшрм —лдофиыма

- Concentration (концентрация) — концентрация химических компонентов веществ;

- Duration (длительность) — длительность времени;
- Index (индекс) — математическая формула с множеством ограничений;
- Osmolality (осмоляльность) — осмоляльность компонента или вещества;
- Ratio (коэффициент) — например, удельная плотность.

А.7.5.3 Первый набор дифференцирующих критериев

Для первого набора дифференцирующих критериев применяются три семантические связи.

А.7.5.3.1 Семантическая связь «*особый тип измерения*:»

Первая семантическая связь представляет собой более специфичный тип измерения. Применимы следующие дескрипторы:

- BaseExcess (избыток оснований) — концентрация основания в крови (единица изм.: миллимоль на литр);
- Coagulation (коагулирование);
- Saturation (насыщение);
- SpecificGravity (удельная плотность);
- Total (общее).

А.7.5.3.2 Семантическая связь «*особое вещество*:»

Вторая семантическая связь обозначает измеренное вещество. Применимы следующие дескрипторы:

- Ca (ион кальция);
- Chloride (хлорид);
- CoHb (карбоксигемоглобин);
- Glucose (глюкоза);
- H+ (водородный ион);
- Hb (гемоглобин);
- hCO_3 (бикарбонат);
- HCT (гематокрит);
- K (ион калия);
- MetHb (метгемоглобин);
- Na (ион натрия);
- O_2Hb (оксигемоглобин);
- Oxygen (кислород);
- pCO_2 (двуокись углерода);
- pO_2 (кислород);
- Urea (мочевина).

А.7.5.3.3 Семантическая связь «*подсчитано как*:»

Третья семантическая связь более подробно определяет, как происходит расчет выражения. Применяется для измерения H+. Например, pH является логарифмической производной концентрации ионов водорода, выраженного линейным H+ (т. е. pH = log10(H+) – 1). Применимы следующие дескрипторы:

- Linear (линейный);
- Logarithmic (логарифмический).

А.7.5.4 Второй набор дифференцирующих критериев

Данные критерии представляют собой определенный отдел тела, т.е. тип жидкости, из которой была отобрана проба или в которой находится преобразователь.

А.7.5.4.1 Семантическая связь «*касается типа жидкости*:»

Возможны следующие дескрипторы:

- ArterialBlood (артериальная кровь);
- Aspirate (аспират);
- CSF(спинномозговая жидкость);
- Drainage (дренирование);
- Esophageal (желудочная жидкость);
- Gastric (желудочный сок);
- General (общая жидкость);
- Plasma (плазма);
- PulmonaryArterialBlood (легочная артериальная кровь);
- PulmonaryVenousBlood (легочная венозная кровь);
- Serum (сыворотка крови);
- Urine (моча);
- VenousBlood (венозная кровь).

А.7.5.5 Третий набор дифференцирующих критериев

Данные критерии представляют собой общую функциональную систему для того, чтобы отличать данные таблицы от остальных.

А.7.5.5.1 Семантическая связь «*относится к системе*:»

Возможны следующие дескрипторы:

- BloodChemistry (химический анализ крови);

- FluidChemistry (химический анализ жидкости);
- UrineChemistry (химический анализ мочи).

A.7.5.6 Таблица кодов

В таблице А.7.5.1 представлена информация по номенклатуре и кодам для измерений общего химического анализа газа в крови, анализа крови, мочи и других жидкостей.

Таблица А.7.5.1 — Номенклатура и коды для измерений общего химического анализа газа в крови, крови, мочи и других жидкостей

Систематическое имя	Общий термин	Ссылочный ID	Код
Concentration | Saturation, Oxygen | ArterialBlood | BloodChemistry	Насыщение артерий кислородом	MDC_SAT_O2_ART	19252
Concentration | Saturation, Oxygen | VenousBlood | BloodChemistry	Насыщение вен кислородом	MDC_SAT_O2_VEN	19260
Concentration | Saturation, Oxygen | PulmonaryArterialBlood | BloodChemistry	Насыщение кислородом легочных артерий	MDC_SAT_O2_ART_PULM	19372
Concentration | Total, H+, Logarithmic | ArterialBlood | FluidChemistry	pH артериальной кровяной жидкости	MDC_CONC_PH_ART	28676
Concentration | Total, H+, Linear | ArterialBlood | FluidChemistry	H+ артериальной кровяной жидкости	MDC_CONC_H_ION_ART	29068
Concentration | Total, pCO_2 | ArterialBlood | FluidChemistry	pCO_2 артериальной крови	MDC_CONC_PCO2_ART	28680
Concentration | Total, pO_2 | ArterialBlood | FluidChemistry	pO_2 артериальной крови	MDC_CONC_PO2_ART	28684
Concentration | Total, hCO_3 | ArterialBlood | FluidChemistry	Концентрация иона бикарбоната в артериальной крови	MDC_CONC_HCO3_ART	28688
Concentration | Total, Hb | ArterialBlood | FluidChemistry	Концентрация гемоглобина в артериальной крови	MDC_CONC_HB_ART	28692
Concentration | Total, O_2Hb | ArterialBlood | FluidChemistry	Концентрация окигемоглобина в артериальной крови	MDC_CONC_HB_O2_ART	28696
Concentration | Total, MetHb | ArterialBlood | FluidChemistry	Концентрация метагемоглобина в артериальной крови	MDC_CONC_HB_MET_ART	28700
Concentration | Total, CoHb | ArterialBlood | FluidChemistry	Концентрация карбоксигемоглобина в артериальной крови	MDC_CONC_HB_CO_ART	28704
Concentration | Total, HCT | ArterialBlood | FluidChemistry	Концентрация гематокрита в артериальной крови	MDC_CONC_HCT_ART	28996
Concentration | Total, Na | ArterialBlood | FluidChemistry	Концентрация иона натрия в артериальной крови	MDC_CONC_NA_ART	28708
Concentration | Total, K | ArterialBlood | FluidChemistry	Концентрация иона калия в артериальной крови	MDC_CONC_K_ART	28712
Concentration | Total, Chloride | ArterialBlood | FluidChemistry	Концентрация хлорид-иона в артериальной крови	MDC_CONC_CHLOR_ART	29000
Concentration | Total, Glucose | ArterialBlood | FluidChemistry	Концентрация глюкозы в артериальной крови	MDC_CONC_GLU_ART	28716
Concentration | Total, Ca | ArterialBlood | FluidChemistry	Концентрация иона кальция в артериальной крови	MDC_CONC_CA_ART	28720
Concentration | Total, Urea | ArterialBlood | FluidChemistry	Концентрация мочевины в артериальной крови	MDC_CONC_UREA_ART	29008

Продолжение таблицы А.7.5.1

Систематическое имя	Общий термин	Ссылочный ID	Код
Concentration | Total, H+, Logarithmic | VenousBlood | FluidChemistry	pH жидкости венозной крови	MDC_CONC_PH_VEN	28724
Concentration | Total, H+, Linear | VenousBlood | FluidChemistry	H+ жидкости венозной крови	MDC_CONC_H_ION _VEN	29072
Concentration | Total, pCO_2 | VenousBlood | FluidChemistry	pCO_2 венозной крови	MDC_CONC_PCO2_VEN	28728
Concentration | Total, pO_2 | VenousBlood | FluidChemistry	pO_2 венозной крови	MDC_CONC_PO2_VEN	28732
Concentration | Total, hCO_3 | VenousBlood | FluidChemistry	Концентрация иона бикарбоната в венозной крови	MDC_CONC_HCO3_VEN	28736
Concentration | Total, Hb | VenousBlood | FluidChemistry	Концентрация гемоглобина в венозной крови	MDC_CONC_HB_VEN	28740
Concentration | Total, O_2Hb | VenousBlood | FluidChemistry	Концентрация окигемоглобина в венозной крови	MDC_CONC_HB_O2_VEN	28744
Concentration | Total, MetHb | VenousBlood | FluidChemistry	Концентрация метагемоглобина в венозной крови	MDC_CONC_HB_MET_ VEN	28748
Concentration | Total, CoHb | VenousBlood | FluidChemistry	Концентрация карбоксигемоглобина в венозной крови	MDC_CONC_HB_CO_VEN	28752
Concentration | Total, HCT | VenousBlood | FluidChemistry	Концентрация гематокрита в венозной крови	MDC_CONC_HCT_VEN	29012
Concentration | Total, Na | VenousBlood | FluidChemistry	Концентрация иона натрия в венозной крови	MDC_CONC_NA_VEN	28756
Concentration | Total, K | VenousBlood | FluidChemistry	Концентрация иона калия в венозной крови	MDC_CONC_K_VEN	28760
Concentration | Total, Chloride | VenousBlood | FluidChemistry	Концентрация хлорид-иона в венозной крови	MDC_CONC_CHLOR_VEN	29016
Concentration | Total, Glucose | VenousBlood | FluidChemistry	Концентрация глюкозы в венозной крови	MDC_CONC_GLU_VEN	28764
Concentration | Total, Ca | VenousBlood | FluidChemistry	Концентрация иона кальция в венозной крови	MDC_CONC_CA_VEN	28768
Concentration | Total, Urea | VenousBlood | FluidChemistry	Концентрация мочевины в венозной крови	MDC_CONC_UREA_VEN	29020
Concentration | Total, H+, Logarithmic | Urine | FluidChemistry	pH жидкости мочи	MDC_CONC_PH_URINE	28772
Concentration | Total, H+, Linear | Urine | FluidChemistry	H+ жидкости мочи	MDC_CONC_H_ION_ URINE	29076
Concentration | Total, hCO_3 | Urine | FluidChemistry	Концентрация иона бикарбоната в моче	MDC_CONC_HCO3_URINE	28776
Concentration | Total, Na | Urine | FluidChemistry	Концентрация иона натрия в моче	MDC_CONC_NA_URINE	28780
Concentration | Total, K | Urine | FluidChemistry	Концентрация иона калия в моче	MDC_CONC_K_URINE	28784
Concentration | Total, Glucose | Urine | FluidChemistry	Концентрация глюкозы в моче	MDC_CONC_GLU_URINE	28788

Продолжение таблицы А.7.5.1

Систематическое имя	Общий термин	Ссылочный ID	Код
Concentration | Total, Ca | Urine | FluidChemistry	Концентрация иона кальция в моче	MDC_CONC_CA_URINE	28792
Concentration | Total, Urea | Urine | FluidChemistry	Концентрация мочевины в моче	MDC_CONC_UREA_URINE	28796
Concentration | Total, H+, Logarithmic | Aspirate | FluidChemistry	pH жидкости аспирата	MDC_CONC_PH_ASPIR	28800
Concentration | Total, H+, Linear | Aspirate | FluidChemistry	H+ жидкости аспирата	MDC_CONC_H_ION_ASPIR	29080
Concentration | Total, hCO_3 | Aspirate | FluidChemistry	Концентрация иона бикарбоната в аспирате	MDC_CONC_HCO3_ASPIR	28804
Concentration | Total, Na | Aspirate | FluidChemistry	Концентрация иона натрия в аспирате	MDC_CONC_NA_ASPIR	28808
Concentration | Total, K | Aspirate | FluidChemistry	Концентрация иона калия в аспирате	MDC_CONC_K_ASPIR	28812
Concentration | Total, Glucose | Aspirate | FluidChemistry	Концентрация глюкозы в аспирате	MDC_CONC_GLU_ASPIR	28816
Concentration | Total, Ca | Aspirate | FluidChemistry	Концентрация иона кальция в аспирате	MDC_CONC_CA_ASPIR	28820
Concentration | Total, H+, Logarithmic | Drainage | FluidChemistry	pH жидкости дренирования	MDC_CONC_PH_DRAIN	28824
Concentration | Total, H+, Linear | Drainage | FluidChemistry	H+ жидкости дренирования	MDC_CONC_H_ION_ DRAIN	29084
Concentration | Total, hCO_3 | Drainage | FluidChemistry	Концентрация иона бикарбоната в дренаже	MDC_CONC_HCO3_DRAIN	28828
Concentration | Total, Na | Drainage | FluidChemistry	Концентрация иона натрия в дренаже	MDC_CONC_NA_DRAIN	28832
Concentration | Total, K | Drainage | FluidChemistry	Концентрация иона калия в дренаже	MDC_CONC_K_DRAIN	28836
Concentration | Total, Glucose | Drainage | FluidChemistry	Концентрация глюкозы в дренаже	MDC_CONC_GLU_DRAIN	28840
Concentration | Total, Ca | Drainage | FluidChemistry	Концентрация иона кальция в дренаже	MDC_CONC_CA_DRAIN	28844
Concentration | Total, H+, Logarithmic | Plasma | FluidChemistry	pH жидкости плазмы	MDC_CONC_PH_PLASMA	28848
Concentration | Total, H+, Linear | Plasma | FluidChemistry	H+ жидкости плазмы	MDC_CONC_H_ION_ PLASMA	29088
Concentration | Total, pCO_2 | Plasma | FluidChemistry	pCO_2 плазмы	MDC_CONC_PCO2_ PLASMA	28852
Concentration | Total, hCO_3 | Plasma | FluidChemistry	Концентрация иона бикарбоната в плазме	MDC_CONC_HCO3_ PLASMA	28856
Concentration | Total, Na | Plasma | FluidChemistry	Концентрация иона натрия в плазме	MDC_CONC_NA_PLASMA	28860
Concentration | Total, K | Plasma | FluidChemistry	Концентрация иона калия в плазме	MDC_CONC_K_PLASMA	28864

Продолжение таблицы А.7.5.1

Систематическое имя	Общий термин	Ссылочный ID	Код
Concentration | Total, Chloride | Plasma | FluidChemistry	Концентрация хлорид-иона в плазме	MDC_CONC_CHLOR_ PLASMA	29024
Concentration | Total, Glucose | Plasma | FluidChemistry	Концентрация глюкозы в плазме	MDC_CONC_GLU_PLASMA	28868
Concentration | Total, Ca | Plasma | FluidChemistry	Концентрация иона кальция в плазме	MDC_CONC_CA_PLASMA	28872
Concentration | Total, Urea | Plasma | FluidChemistry	Концентрация мочевины в плазме		29028
Concentration | Total, H+, Logarithmic | Serum | FluidChemistry	pH жидкости сыворотки крови	MDC_CONC_PH_SERUM	28876
Concentration | Total, H+, Linear | Serum | FluidChemistry	H+ жидкости сыворотки крови	MDC_CONC_H_ION_ SERUM	29092
Concentration | Total, pCO_2 | Serum | FluidChemistry	pCO_2 сыворотки крови	MDC_CONC_PCO2_ SERUM	28880
Concentration | Total, hCO_3 | Serum | FluidChemistry	Концентрация иона бикарбоната в сыворотке крови	MDC_CONC_HCO3_ SERUM	28884
Concentration | Total, Na | Serum | FluidChemistry	Концентрация иона натрия в сыворотке крови	MDC_CONC_NA_SERUM	28888
Concentration | Total, K | Serum | FluidChemistry	Концентрация иона калия в сыворотке крови	MDC_CONC_K_SERUM	28892
Concentration | Total, Glucose | Serum | FluidChemistry	Концентрация глюкозы в сыворотке крови	MDC_CONC_GLU_SERUM	28896
Concentration | Total, Ca | Serum | FluidChemistry	Концентрация иона кальция в сыворотке крови	MDC_CONC_CA_SERUM	28900
Concentration | Total, H+, Logarithmic | CSF| FluidChemistry	pH спинномозговой жидкости	MDC_CONC_PH_CSF	28904
Concentration | Total, H+, Linear | CSF| FluidChemistry	H+ спинномозговой жидкости	MDC_CONC_ H_ION _CSF	29096
Concentration | Total, pCO_2 | CSF| FluidChemistry	pCO_2 спинномозговой жидкости	MDC_CONC_PCO2_CSF	28908
Concentration | Total, hCO_3 | CSF| FluidChemistry	Концентрация иона бикарбоната в спинномозговой жидкости	MDC_CONC_HCO3_CSF	28912
Concentration | Total, Na | CSF| FluidChemistry	Концентрация иона натрия в спинномозговой жидкости	MDC_CONC_NA_CSF	28916
Concentration | Total, K | CSF| FluidChemistry	Концентрация иона калия в спинномозговой жидкости	MDC_CONC_K_CSF	28920
Concentration | Total, Glucose | CSF | FluidChemistry	Концентрация глюкозы в спинномозговой жидкости	MDC_CONC_GLU_CSF	28924
Concentration | Total, Ca | CSF| FluidChemistry	Концентрация иона кальция в спинномозговой жидкости	MDC_CONC_CA_CSF	28928
Concentration | Total, H+, Logarithmic | General | FluidChemistry	pH общей жидкости	MDC_CONC_PH_GEN	28932
Concentration | Total, H+, Linear | General | FluidChemistry	H+ общей жидкости	MDC_CONC_ H_ION _GEN	29100

Продолжение таблицы А.7.5.1

Систематическое имя	Общий термин	Ссылочный ID	Код
Concentration | Total, pCO_2 | General | FluidChemistry	pCO_2 общей жидкости	MDC_CONC_PCO2_GEN	28992
Concentration | Total, pO_2 | General | FluidChemistry	pO_2 общей жидкости	MDC_CONC_PO2_GEN	29044
Concentration | Total, hCO_3 | General | FluidChemistry	Концентрация иона бикарбоната в общей жидкости	MDC_CONC_HCO3_GEN	28936
Concentration | Total, Hb | General | FluidChemistry	Hb общей жидкости	MDC_CONC_HB_GEN	29048
Concentration | Total, O_2Hb | General | FluidChemistry	O_2Hb общей жидкости	MDC_CONC_HB_O2_GEN	29004
Concentration | Total, MetHb | General | FluidChemistry	MetHb общей жидкости	MDC_CONC_HB_MET_ GEN	29052
Concentration | Total, CoHb | General | FluidChemistry	CoHb общей жидкости	MDC_CONC_HB_CO_GEN	29056
Concentration | Total, HCT | General | FluidChemistry	HCT общей жидкости	MDC_CONC_HCT_GEN	29060
Concentration | Total, Na | General | FluidChemistry	Концентрация иона натрия в общей жидкости	MDC_CONC_NA_GEN	28940
Concentration | Total, K | General | FluidChemistry	Концентрация иона калия в общей жидкости	MDC_CONC_K_GEN	28944
Concentration | Total, Chloride | General | FluidChemistry	Концентрация хлорид-иона в общей жидкости	MDC_CONC_CHLOR_GEN	29032
Concentration | Total, Glucose | General | FluidChemistry	Концентрация глюкозы в общей жидкости	MDC_CONC_GLU_GEN	28948
Concentration | Total, Ca | General | FluidChemistry	Концентрация иона кальция в общей жидкости	MDC_CONC_CA_GEN	28952
Concentration | Total, Urea | General | FluidChemistry	Общая жидкость	MDC_CONC_UREA_GEN	29064
Concentration | Total, H+, Logarithmic | Gastric | FluidChemistry	pH желудочного сока	MDC_CONC_PH_GASTRIC	28956
Concentration | Total, H+, Linear | Gastric | FluidChemistry	H+ желудочного сока	MDC_CONC_H_ION_ GASTRIC	29104
Concentration | Total, H+, Logarithmic | Esophageal | FluidChemistry	Ph пищеводной жидкости	MDC_CONC_PH_ESOPH	28960
Concentration | Total, H+, Linear | Esophageal | FluidChemistry	H+ пищеводной жидкости	MDC_CONC_H_ION_ ESOPH	29108
Duration | Coagulation | Plasma | BloodChemistry	Время коагуляции плазмы крови	MDC_TIME_PD_PLASMA	28984
Duration | Coagulation | Serum | BloodChemistry	Время коагуляции сыворотки крови	MDC_TIME_PD_SERUM	28988
Index | BaseExcess | ArterialBlood | BloodChemistry	Подсчитанный избыток оснований артериальной крови	MDC_BASE_EXCESS_ ART_INDEX	29036
Index | BaseExcess | VenousBlood | BloodChemistry	Подсчитанный избыток оснований венозной крови	MDC_BASE_EXCESS_ VEN_INDEX	29040

Окончание таблицы А.7.5.1

Систематическое имя	Общий термин	Ссылочный ID	Код
Osmolality | Total | Serum | BloodChemistry	Осмоляльность сыворотки крови	MDC_OSMOL_SERUM	28964
Osmolality | Total | Urine | UrineChemistry	Осмоляльность мочи	MDC_OSMOL_URINE	28968
Ratio | SpecificGravity | Urine | UrineChemistry	Относительная плотность мочи	MDC_SPEC_GRAV_URINE	28972
Ratio | Coagulation | Plasma | BloodChemistry	Коэффициент коагуляции плазмы крови	MDC_RATIO_PLASMA_COAG	28976
Ratio | Coagulation | Serum | BloodChemistry	Коэффициент коагуляции сыворотки крови	MDC_RATIO_SERUM_COAG	28980

А.7.6 Номенклатура, словарь данных и коды для измерений выхода жидкости

А.7.6.1 Введение

Настоящий пункт представляет номенклатуру для систематических названий измерений выхода жидкости.

А.7.6.2 Основные понятия

Основные понятия более или менее являются физическими свойствами. Применимы следующие дескрипторы:

- Flow (поток) — движение жидкости в сборочный мешок, бутыль и т. д.;
- Volume (объем) — собранный в мешке, бутыли и т. д. или накопленный за определенное время.

А.7.6.3 Первый набор дифференцирующих критериев

Второе поле систематического названия относится к характеристикам измерения. Возможно использование более одной семантической связи и одного дескриптора.

А.7.6.3.1 Семантическая связь «*имеет критерий*:»

Применимы следующие дескрипторы:

- BalancePeriod (балансовый период) — обозначающий, что измерения собраны за определенный промежуток времени;
- Collected (собрано) — измерение, относящееся к объему хранилища для сбора, используемое в данный момент;
- Instantaneous (текущий) — т. е. измерение потока указывается как измерение в данный момент.

А.7.6.3.2 Семантическая связь «*подсчитано как*:»

Применимы следующие дескрипторы:

- Difference(Infused, Collected) (разница (влито, собрано)) — т. е. объем рассчитан как разница между объемом, влитым пациенту, и объемом, взятым у пациента;
- MeanPreviousHour (средний предыдущий час) — т. е. значение подсчитано как среднее значение за предыдущий час.

А.7.6.4 Второй набор дифференцирующих критериев

Третье поле семантического названия описывает цель измерения. В данном случае возможны детали насосной системы, как и жидкость и лекарство, подаваемые пациенту.

А.7.6.4.1 Семантическая связь «*касается*:»

Дескрипторы данной семантической связи определяют собранную жидкость или тип жидкостного баланса. Возможны различные типы дренирования жидкости, например, из желудка, желудочков головного мозга (для уменьшения внутричерепного давления). Тип или место дренирования определяются индивидуально. Применимы следующие дескрипторы:

- Blood (кровь);
- Drainage (дренирование);
- Urine (моча).

Применимы следующие дополнительные дескрипторы:

- Crystalloid (кристаллоид) — жидкостный баланс, который не включает в себя вливание и дренирование крови;
- Total (общий) — жидкостный баланс всех жидкостей, в том числе крови.

А.7.6.5 Третий набор дифференцирующих критериев

Четвертое поле содержит информацию о контексте, т. е. функциональная или органическая система, которой соответствует термин. В данном случае все термины относятся к жидкостям, собранным у пациента.

А.7.6.5.1 Семантическая связь «*относится к*:»

Существует только один дескриптор:

- Fluid (жидкость) — собранная у пациента, т. е. кровь в дренировании, выход мочи.

А.7.6.6 Таблица кодов

В таблице А.7.6.1 представлена информация по номенклатуре и кодам для измерений выхода жидкостей.

Таблица А.7.6.1 — Номенклатура и коды для измерений выхода жидкостей

Систематическое название	Общий термин	Описание/Определение	Ссылочный ID	Код
Flow | Instantaneous | | Fluid	Текущий показатель выхода жидкости	Текущий показатель выхода жидкости (Примечание — Атрибут участка — согласно таблице А.8.6.1 (общие неврологические участки) и таблице А.8.8.1 (прочие локализации на теле) дополнительно)	MDC_FLOW_FLUID_DRAIN_PREV_HR	26820
Flow | Instantaneous | Drainage | Fluid	Текущая скорость дренирования	Текущая выходная скорость дренирования рассчитывается в мл/ч (Примечание — Атрибут участка — согласно таблице А.8.6.1 (общие неврологические участки) и таблице А.8.8.1 (прочие локализации на теле) дополнительно)	MDC_FLOW_FLUID_DRAIN_INSTANT	26632
Flow | Instantaneous | Urine | Fluid	Текущий показатель мочи	Текущая выходная скорость мочи, мл/ч (Примечание — Атрибут участка — согласно таблице А.8.8.1 (прочие локализации на теле) дополнительно)	MDC_FLOW_URINE_INSTANT	26636
Flow | MeanPreviousHour | Drainage | Fluid	Скорость дренирования за предыдущий час	Среднее значение выходной скорости дренирования за последний час (Примечание — Атрибут участка — согласно таблице А.8.6.1 (общие неврологические участки) и таблице А.8.8.1 (прочие локализации на теле) дополнительно)	MDC_FLOW_FLUID_DRAIN_PREV_HR	26640
Flow | MeanPreviousHour | Urine | Fluid	Скорость мочи за предыдущий час	Среднее значение выходной скорости мочи за последний час (Примечание — Атрибут участка — согласно таблице А.8.8.1 (прочие локализации на теле) дополнительно)	MDC_FLOW_URINE_PREV_HR	26644
Flow | MeanPreviousHour | | Fluid	Скорость жидкости за предыдущий час	Среднее значение выходной скорости жидкости за последний час (Примечание — Атрибут участка — согласно таблице А.8.6.1 (общие неврологические участки) и таблице А.8.8.1 (прочие локализации на теле) дополнительно)	MDC_FLOW_FLUID_PREV_HR	26648
Volume | BalancePeriod | | Fluid	Накопленный объем жидкости	Накопление объемов жидкости, собранных в раздельные мешки (Примечание — Атрибут участка — согласно таблице А.8.6.1 (общие неврологические участки) и таблице А.8.8.1 (прочие локализации на теле) дополнительно)	MDC_VOL_FLUID_BAL_PD	26652
Volume | BalancePeriod | Drainage | Fluid	Накопленный объем дренирования	Накопление объемов жидкости дренирования, собранных в раздельные мешки (Примечание — Атрибут участка — согласно таблице А.8.6.1 (общие неврологические участки) и таблице А.8.8.1 (прочие локализации на теле) дополнительно)	MDC_VOL_FLUID_DRAIN	26656
Volume | BalancePeriod | Urine | Fluid	Накопленный объем мочи	Накопление объемов мочи, собранных в раздельные мешки (Примечание — Атрибут участка — согласно таблице А.8.8.1 (прочие локализации на теле) дополнительно)	MDC_VOL_URINE_BAL_PD	26660

Окончание таблицы А.7.6.1

Систематическое название	Общий термин	Описание/Определение	Ссылочный ID	Код
Volume | Collected | | Fluid	Объем жидкости в мешке	Объем жидкости, собранный в мешок (Примечание — Атрибут участка — согласно таблице А.8.6.1 (общие неврологические участки) и таблице А.8.8.1 (прочие локализации на теле) дополнительно)	MDC_VOL_FLUID_COL	26664
Volume | Collected | Drainage | Fluid	Объем дренирования в мешке	Объем жидкости дренирования, собранный в мешок (Примечание — Атрибут участка — согласно таблице А.8.6.1 (общие неврологические участки) и таблице А.8.8.1 (прочие локализации на теле) дополнительно)	MDC_VOL_FLUID_DRAIN_COL	26668
Volume | Collected | Urine | Fluid	Объем мочи в мешке	Объем мочи, собранный в мешок (Примечание — Атрибут участка — согласно таблице «Прочие локализации на теле...» дополнительно)	MDC_VOL_URINE_COL	26672
Volume | Difference(Infused, Collected), BalancePeriod | Blood | Fluid	Баланс крови	Разница между перелитой кровью и кровью, собранной при дренировании, рассчитанная для балансового периода	MDC_VOL_DIFF_BLD_BAL_PD	26676
Volume | Difference(Infused, Collected), BalancePeriod | Crystalloid | Fluid	Кристаллоидный баланс	Разница между накоплением жидкости пациентом (вливание и перорально, но не кровь) и потерей жидкости путем вывода мочи, желудочная, кишечная секреция (но не дренирование), рассчитанные для балансового периода	MDC_VOL_DIFF_BLD_BAL_PD_CRYST	26680
Volume | Difference(Infused, Collected), BalancePeriod | Total | Fluid	Общий баланс жидкости	Разница между суммой всех жидкостей (в том числе кровь и плазма), подаваемых пациенту, и суммой жидкостей, собранных в мешки для мочи и дренирования, рассчитанная для балансового периода	MDC_VOL_DIFF_FLUID_BAL_PD_TOT	26684

А.7.7 Номенклатура, словарь данных и коды для насосов

А.7.7.1 Номенклатура для данных насоса

Настоящий пункт описывает номенклатуру для систематических названий для данных насоса. Для облегчения понимания описано несколько примеров использования насосов и даны примечания по применению.

А.7.7.1.1 Примеры использования насосов в анестезии и интенсивной терапии, на которые распространяется настоящая номенклатура

Насосы используются при введении анестезии и в интенсивной терапии для подачи жидкости или лекарств, что осуществляется под контролем, и процессом легко управлять. Насос гарантирует непрерывный поток, при этом его можно запрограммировать под определенные нужды. Работа насоса не зависит от разницы уровней и значений давления между резервуаром с жидкостью и телом пациента. Насос можно запускать, останавливать, а также изменять скорость подачи по требованию, тем самым обеспечивая индивидуальную программу подачи жидкости. В большинстве случаев жидкость является лишь средством доставки лекарств в тело пациента. В данном случае необходимый поток рассчитывается на основании концентрации лекарственного вещества в жидкости и количества лекарственного вещества, доставляемого за определенное время. Насосы используются по-разному. Примеры в п. А.7.7.1.1.1 и п. А.7.7.1.1.2 описывают, на какой тип применения насоса распространяется данная номенклатура.

Данные примеры не показывают четкого разделения между ручным управлением насосом и регистрацией данных компьютером, с одной стороны, и управлением насосом и вводом данных компьютером, с другой. Здесь также не рассматривается замкнутый цикл управления насосом с помощью компьютерных приложений, и в частности вопросы безопасности. Описание данных примеров ограничено идентификацией элементов данных, которые должны быть доступны в номенклатуре.

А.7.7.1.1.1 Постоянная скорость жидкости и пример запуска/остановки насоса

Первый пример — это модель, в которой настроена скорость жидкости (потока) и удерживается на постоянном уровне в течение определенного времени. Затем значение скорости потока можно сменить на другое или вообще остановить работу насоса. Скорость жидкости и время поддержки постоянного потока можно выбрать на панели насоса или контролировать с помощью прикладной программы, установленной на интеллектуальном приборе или на компьютере. Данная модель позволяет компьютеру записать сложные профили подачи жидкости или лекарственного вещества, которые можно контролировать как вручную, так и с помощью приложения, встроенного в насос, который уже установлен и запускается вручную. Если насос управляется с компьютера, профили подачи болюса и инфузии контролируются путем изменения скорости жидкости, после прохождения соответствующих временных отметок и путем запуска и остановки насоса. Для регистрации скорости жидкости и событий, спровоцированных изменениями в статусе (например, насос запущен, насос остановлен), необходимы только несколько элементов данных. Настройка скорости жидкости и изменение статуса насоса должны быть доступны для контроля.

Насос с ручным управлением сообщает о доставке болюса, например, путем отправки сообщения о постоянной скорости жидкости, затем о высокой скорости потока в течение некоторого времени и затем снова о постоянной скорости потока. Событие формируется при каждом изменении скорости потока, а также при запуске и остановке насоса. Подаваемый объем рассчитывается с помощью приложения регистрации данных за время, истекшее между данными событиями и скоростью потока, подаваемого в данные промежутки. Подача болюса может контролироваться компьютером, а также путем изменения значения скорости потока на новое высокое значение и путем изменения скорости обратно на исходное значение после того, как время подачи заданного объема болюса истечет.

Данную модель можно расширить путем введения объема, подаваемого насосом. Насосы обычно сами ведут подсчет подаваемого объема, а данные выводят на дисплей для удобства пользователя. Некоторые насосы способны накапливать объем, подаваемый последовательно из нескольких бутылей или шприцев. Если используется настройка «Вводимый объем», насос автоматически прекращает работу после того, как данный объем будет введен. Данную настройку можно использовать при ручной настройке и при контроле, осуществляемом компьютером.

Подаваемую дозу лекарственного вещества можно рассчитать с помощью регистрирующего приложения по введенному объему и концентрации лекарственного вещества в жидкости. В качестве альтернативы приложение для управления насосом может рассчитать объем, который будет введен, и, следовательно, скорость и время подачи жидкости на основании концентрации лекарственного вещества, количества лекарства, которое необходимо ввести, и скорости подачи лекарства, установленной пользователем. Существуют насосы, которые самостоятельно проводят данные расчеты и способны рассчитать концентрацию используемого лекарственного вещества на основании объема растворителя и веса лекарства, добавленного в него. В обоих случаях элементы данных необходимо вводить вручную. В номенклатуре указаны элементы данных для связи с данными значениями. В целом данный пример, использующий только несколько номенклатурных элементов, охватывает все приложения записи данных и многие приложения для управления.

А.7.7.1.1.2 Аналгезия, управляемая пациентом (PCA), и пример подачи болюса

Второй пример описывает два разных состояния или скорости подачи жидкости. При нормальных условиях поток и, следовательно, лекарство подаются со средней (постоянной) скоростью. Данную скорость можно задать непосредственно или рассчитать с помощью насоса на основании концентрации лекарства и желаемой скорости

подачи лекарства. Существует второе состояние у потока. В режиме PCA, например, применяемом после операций для устранения боли, чтобы уменьшить дозировку анальгезирующего средства до наименьшего значения, приемлемого для пациента, пациент имеет возможность получить определенное предустановленное количество лекарственного средства путем нажатия кнопки, если боль становится невыносимой. По соображениям безопасности интервалы между вводом болюса и максимальным количеством подаваемого лекарственного средства также имеют пределы. По этой причине устройство может принять или отклонить запрос на введение болюса. Соответствующие (приемлемые) запросы и несоответствующие (неприемлемые) запросы указываются как события, а количество соответствующих запросов и общее количество запросов можно подсчитать и зарегистрировать.

Болюс также обычно используется со шприцевыми помпами. Анестезиолог может выбрать непрерывную скорость подачи жидкости или лекарственного средства и заранее задать параметры для болюса, которые он или она могут использовать при определенных условиях, просто нажав только на одну кнопку. Применение подобного болюса регистрируется как событие и изменение скорости потока, которое через некоторое время увеличивается или уменьшается до предыдущего значения. Элементы данных болюса должны быть указаны в номенклатуре, чтобы установить связь с предустановленными параметрами болюса. Во многих случаях скорость потока болюса является наивысшей скоростью, доступной в насосе. В некоторых случаях скорость подачи лекарственного средства должна быть ограничена с помощью определенной настройки скорости жидкости болюса. Должен быть доступен номенклатурный элемент для проверки максимальной скорости потока, подаваемого этим насосом.

А.7.7.1.1.3 Проверка тождественности физического и логического насоса

В большинстве случаев к пациенту подключен не один насос. Насосы могут быть подключены к компьютеру, регистрирующему данные или контролирующему насосы с помощью интерфейсных кабелей. Прикладная программа в компьютерной системе логически подключена к насосам и использует определенное логическое имя насоса для установки связи. Пользователь вставляет шприц в физическую шприцевую помпу. Существует несколько способов убедиться, что логический насос, управляемый прикладной программой и имеющий определенное лекарственное средство, идентичен физическому насосу, к которому пользователь подсоединил шприц. Один способ заключается в отключении и повторном подключении насоса пользователем для идентификации насоса. Сначала пользователь должен отсоединить интерфейсный кабель от насоса, затем он должен вставить шприц и в конце заново подсоединить его. Приложение должно отображать отключение и повторное подключение определенного насоса, а пользователь должен проверить соответствие физического и логического насосов.

Другие способы применяют особые элементы в элементах связи и/или управления в насосе. Если насос имеет буквенно-цифровой дисплей, к которому компьютер имеет доступ, компьютер может написать предложенное название лекарственного средства для отображения логическим насосом. Данное название может отображаться на физическом насосе, а пользователь может проверить, в тот ли насос он или она установили или собираются установить шприц с данным лекарственным средством. Проверку можно непосредственно согласовать с приложением или путем нажатия на кнопку на приборе, формирующем событие, отправленное в приложение. В данном случае приложение должно точно знать, что пользователь отправил свой ответ непосредственно из логического и физического устройства, подлежащего идентификации.

Пользователь может также выбрать название лекарственного средства прямо из списка насоса. Название лекарственного средства сразу отображается на дисплее насоса и сообщается с прикладной программой.

Другой способ — интеграция сканера штрих-кода с насосом. Подобный сканер позволяет пользователю непосредственно считать идентификационные данные лекарственного средства со шприца или бутыли. Данный метод наиболее удобен для пользователя, который приклеивает этикетку со штрих-кодом на бутыль или шприц. Затем насос может непосредственно считать идентификационные данные лекарственного средства и сообщить их приложению.

В любом случае необходимы элементы данных для идентификации лекарственного средства.

А.7.7.1.2 Примеры, не входящие в объем настоящей версии номенклатуры

Существует множество особых профилей для подачи лекарственного средства и соответственно возможно множество скоростей подачи жидкости. Несколько профилей будут реализованы в интеллектуальных насосах. Регистрация значений скорости потока, активированных данными профилями, не является проблемой, если насос сообщает о каждом изменении скорости подачи. Приложение может следовать профилю путем пошагового расчета подаваемого объема, основываясь на скорости подачи и длительности подачи для данной фазы. Настоящая версия номенклатуры предназначена для включения элементов для настройки подобных профилей в насосах под контролем компьютера.

А.7.7.2 Основные понятия

Основные понятия более или менее являются физическими свойствами. Применимы следующие дескрипторы:

- Concentration (концентрация) — концентрация лекарственного средства в растворителе;
- Duration (длительность) — интервалы времени, например, применение лекарства;
- Flow (поток) — объем жидкости, подаваемой за единицу времени пациенту; также используется в значении потока массы, описывающей массу лекарственного средства, подаваемого за единицу времени пациенту в виде жидкости.

Примечание — *Поток* используется вместо слова *частота*, которое используется в качестве общеупотребимого термина и знакомо медицинским работникам. *Частота* используется в настоящем стандарте для обозначения частотности возникновения событий. Тем не менее слово *Частота* можно использовать в данном контексте и для обозначения скорости падения капель.

- Mass (масса) — масса лекарственного средства, растворенного в жидкости, подаваемой пациенту;
- Mode (режим) — режим работы насоса (элемент наблюдения перечисления, см. п. А.7.7.7;
- Number (число) — используется для подсчетов, в данном случае болюса анальгезирующего средства в PCA;
- Rate (частота) — частота возникновения событий и т. д., основанная на определенных временных рамках: секунда, минута, час и т. д.;
- Pressure (давление) — необходимо для подачи жидкости пациенту; показывает затрудненность на линии пациента;
- Status (статус) — рабочее состояние насоса (элемент наблюдения перечисления, см. п. А.7.7.13;
- Substance (вещество) — лекарство, подаваемое пациенту, указанное с помощью его непатентованного названия или бренда;
- Type (тип) — используется для определения шприцов, инфузионной трубки и т. д., аннотации;
- Volume (объем) — все типы объемов жидкости и размеры шприцов.

А.7.7.3 Первый набор дифференциальных критериев

Второе поле системного названия относится к характеристикам измерения. К первому набору дифференциальных критериев применимы три семантические связи. Возможны более одной семантической связи и одного дескриптора.

А.7.7.3.1 Семантическая связь «*имеет характеристику:*»

Применимы следующие дескрипторы запросов пациента на анальгезирующее средство, принятое насосом в PCA.

Общее количество запросов равно сумме принятых и отклоненных запросов.

- AcceptedDemand (принятый запрос);
- GoodDemand (соответствующий запрос);
- Requests (просьбы);
- TotalDemand (общее количество запросов).

Применимы следующие дескрипторы, т. е. действительное измерение или настройка, потока, объема и т. д., которые насос подает пациенту:

- Delivered (введенный);
- Delivery (подача).

Применимы следующие дескрипторы технических характеристик потока или объема, который насос может доставить, и выбранного диапазона, если возможно использование более одного:

- Maximum (максимум);
- Minimum (минимум);
- Range (диапазон);
- Resolution (разрешение).

Применимы следующие дескрипторы общего объема, введенного пациенту:

- Total (общее);
- TotalDelivery (общая подача).

Дополнительно применимы следующие дескрипторы:

- BodyMass (масса тела);
- BSA (измерение площади поверхности тела, по которому устанавливается дозировка);
- Delay (задержка) — время, спустя которое насос переходит в состояние введения из режима ожидания;
- Diluent (разжижитель) — растворитель, в который добавляют лекарственное средство, если смесь вводят пациенту. Разжижитель может быть раствором сам по себе, например раствор протеина или NaCl. Разжижитель должен быть стандартизирован по концентрации и иметься в продаже;
- Doses (дозы) — отдельные дозы, вводимые в режиме мультидозы;
- DrugName (название лекарства) — название раствора или лекарства, подаваемого насосом пациенту;
- Interdoses (промежуточные дозы) — интервал времени между болюсным введением;
- Loading (загрузка) — масса лекарства, добавляемая в растворитель перед загрузкой в насос; используется для расчета концентрации лекарства;
- Mass (масса) — указывает на то, что поток обозначает массу лекарства, растворенного в жидкости и введенного пациенту за единицу времени;
- Normalized (нормированный) — дозы лекарственного средства или количество жидкости, нормированные под площадь поверхности тела пациента;
- Operational (рабочий) — рабочий режим самого прибора);

- Proposed (предложенный) — название продукта, предложенного приложением для введения. В большинстве случаев у одно пациента используется несколько насосов. Для применения определенного лекарства можно выбрать определенный насос с помощью прикладной программы. Приложение может передать название лекарства, например, выбранному насосу. Медсестра устанавливает шприц с лекарством в насос, на экране которого отображается предложенное название лекарства, и он должен подтвердить задание;

- Remaining (остаток) — часть жидкости, которая подлежит введению, оставшаяся после введения всего объема;

- Size (размер) — размер шприца;

- TBI (необходимо ввести, например, объем, который необходимо дать пациенту).

А.7.7.3.2 Семантическая связь «*имеет метод:*»

Применимы следующие дескрипторы, используемые в данном случае, чтобы различать давление, непосредственно измеренное датчиком, и давление, косвенно подсчитанное на основании тока двигателя:

- Calculated (рассчитано);

- Measured (измерено).

Используются следующие дополнительные дескрипторы:

- Bolus (болюс) — высокий поток в течение долгого периода времени вместо низкого непрерывного потока;

- BolusLockOut (блокировка болюса) — период времени, во время которого подача болюса пациенту прекращается;

- KVO (держать вену открытой [скорость]) — т. е. очень маленький поток для удержания вены в открытом состоянии, например, предотвращение образование сгустков в катетерах;

- PCA (когда насос подает пациенту анальгезирующее средство по его требованию, например, путем нажатия на кнопку);

- Standby (режим ожидания) — когда насос подсоединен к пациенту и готов к работе; поток не подается пациенту.

А.7.7.4 Второй набор дифференциальных критериев

Третье поле семантического названия описывает цель измерения. В данном случае возможны детали насосной системы, как и жидкость, и лекарство, подаваемые пациенту.

А.7.7.4.1 Семантическая связь «*касается:*»

Применимы следующие дескрипторы:

- Device (прибор);

- Drug (лекарство) — лечебно-активная часть в жидкости, подаваемая пациенту;

- Fluid (жидкость) — сама жидкость, подаваемая пациенту, по большей части содержащая лекарство;

- Syringe (шприц) — часть шприцевой помпы, перемещающая жидкость и лекарство, и активная часть насоса, т.е. поршень;

- Tube (трубка) — трубка, подающая жидкость из резервуара с жидкостью пациенту. Вид трубок, диаметр и эластичность важны для того, чтобы насос смог выработать определенную скорость потока, например, в перистальтических инфузионных насосах.

А.7.7.5 Третий набор дифференциальных критериев

Четвертое поле содержит информацию о контексте, т.е. функциональная или органическая система, которой соответствует термин. В данном случае все термины относятся к насосам, используемым в терапевтических целях.

А.7.7.5.1 Семантическая связь «*относится к:*»

Существует только один дескриптор:

- Pump (насос) — устройство, подающее жидкость пациенту и контролирующее поток.

А.7.7.6 Таблица кодов

В таблице А.7.7.1 представлена информация по номенклатуре и кодам для данных о насосах.

Таблица А.7.7.1 — Номенклатура и коды для данных насосов

Систематическое название	Общий термин	Описание/Определение	Ссылочный ID	Код
Concentration | | Drug, Fluid | Pump	Концентрация лекарства	Концентрация лекарства в жидкости, подаваемой пациенту. (Примечание — Дополнительный атрибут участка — согласно таблице А.8.8.1 [прочие локализации на теле])	MDC_CONC_DRUG	26688
Duration | Bolus | Fluid | Pump	Длительность подачи болюса	Интервал времени с высокой скоростью подачи болюса (настройка: анестезиолог может использовать этот заранее заданный болюс для удобства вместо того, чтобы каждый раз менять скорость и время подачи или объем). (Примечание — Дополнительный атрибут участка — согласно таблице А.8.8.1 [прочие локализации на теле])	MDC_TIME_PD_BOLUS_DELIV	26828
Duration | BolusLockOut | Fluid | Pump	Интервал блокировки	Интервал времени для остановки подачи болюса	MDC_TIME_PD_FLUID_BOLUS_LOCKOUT	26696
Duration | Delay | Fluid | Pump	Запрограммированная задержка во времени	Задержка времени для запуска инфузии, запланированной на будущее (настройка)	MDC_TIME_PD_DELAY	26832
Duration | Delay, Remaining | Fluid | Pump	Оставшаяся запрограммированная задержка по времени	Задержка времени, оставшаяся для запуска инфузии, запланированной на будущее	MDC_TIME_PD_DELAY_REMAIN	26836
Duration | Delivery | Fluid | Pump	Время подачи жидкости	Время, которое прошло с момента запуска данного этапа скорости потока, можно использовать в качестве настройки вместе со скоростью подачи определенного объема. (Примечание — Дополнительный атрибут участка — согласно таблице А.8.8.1 [прочие локализации на теле])	MDC_TIME_PD_FLUID_DELIV_SINCE_START	26700
Duration | Interdoses | Fluid | Pump	Интервал между дозами	Интервал между введением доз в режиме мультидозы или минимальный интервал между подачами PCA	MDC_TIME_PD_DELAY_INTERDOSES	26840
Duration | Remaining | Fluid | Pump	Оставшееся время инфузии	Время, рассчитанное насосом до момента, пока это время (или объем), затрачиваемое на этот этап потока, не истечет	MDC_TIME_PD_REMAIN	26844
Duration | Standby | Fluid | Pump	Время простоя	Время простоя, т.е. время, в течение которого насос, готовый к использованию, подключают к пациенту; в течение которого ожидают получения сообщения от приложения для предотвращения срабатывания сигнала и в течение которого пациенту не подается никакая жидкость	MDC_TIME_PD_FLUID_STANDBY	26704

Продолжение таблицы А.7.7.1

Систематическое название	Общий термин	Описание/Определение	Ссылочный ID	Код
Flow | Bolus | Fluid | Pump	Скорость жидкого болюса	Высокая скорость объема (потока) для подачи болюса (настройка: анестезиолог может для удобства использовать данный предустановленный болюс вместо того, чтобы каждый раз менять скорость и время подачи или объем). (Примечание — Дополнительный атрибут участка — согласно таблице А.8.8.1 [прочие локализации на теле])	MDC_FLOW_FLUID_BOLUS	26708
Flow | Delivery | Fluid | Pump	Скорость подачи жидкости	Объемная скорость, обеспечиваемая насосом. (Примечание — Дополнительный атрибут участка — согласно таблице А.8.8.1 [прочие локализации на теле])	MDC_FLOW_FLUID_PUMP	26712
Flow | Delivery, Maximum | Fluid | Pump	Максимальная скорость подачи жидкости	Максимальная скорость подачи жидкости, обеспечиваемая насосом	MDC_FLOW_FLUID_MAX	26717
Flow | Delivery, Minimum | Fluid | Pump	Минимальная скорость подачи жидкости	Минимальная скорость подачи жидкости, обеспечиваемая насосом	MDC_FLOW_FLUID_DELIV_MIN	26722
Flow | Delivery, Proposed | Fluid | Pump	Предложенная скорость подачи	Скорость подачи жидкости, отправляемая на насос (должен осуществить ее приемку, см. предложенное название лекарства, проверка насоса). Примечание — Дополнительный атрибут участка — согласно таблице А.8.8.1 [прочие локализации на теле])	MDC_FLOW_FLUID_PUMP_PROP	26724
Flow | KVO | Fluid | Pump	Коэффициент KVO	Скорость введения лекарственного средства по умолчанию для коэффициента «Удержания вены открытой» (настройка: анестезиолог может для удобства использовать данную предустановленную настройку коэффициента «Удержания вены открытой» вместо того, чтобы менять скорость подачи)	MDC_FLOW_KVO	26848
Flow | Mass, Bolus | Drug, Fluid | Pump	Скорость подачи лекарственного средства болюса	Скорость подачи лекарственного средства во время болюса (настройка: анестезиолог может для удобства использовать данный предустановленный болюс вместо того, чтобы каждый раз менять скорость и время подачи). (Примечание — Дополнительный атрибут участка — согласно таблице А.8.8.1 [прочие локализации на теле])	MDC_FLOW_BOLUS_DRUG_DELIV	26728

Продолжение таблицы А.7.7.1

Систематическое название	Общий термин	Описание/Определение	Ссылочный ID	Код
Flow | Mass, Delivery | Drug, Fluid | Pump	Скорость подачи лекарственного средства	Скорость подачи лекарственного средства пациенту. (Примечание — Дополнительный атрибут участка — согласно таблице А.8.8.1 [прочие локализации на теле])	MDC_FLOW_DRUG_DELIV	26732
Flow | Mass, Delivery, Normalized, BodyMass | Drug, Fluid | Pump	Мощность дозы	Мощность дозы, нормированная согласно массе тела (весу) и единице времени	MDC_RATE_DOSE	26852
Flow | Mass, Delivery, Normalized, BSA | Drug, Fluid | Pump	Мощность дозы BSA	Мощность дозы, нормированная согласно массе тела (весу) и единице времени	MDC_RATE_DOSE_BSA	26856
Flow | Range | Fluid | Pump	Диапазон расхода	Выбранный диапазон расхода, если насос имеет более одного диапазона для расхода с разными значениями минимума и максимума и коэффициент разделения расхода	MDC_FLOW_FLUID_RANGE	26736
Flow | Resolution | Fluid | Pump	Коэффициент разделения скорости подачи жидкости	Коэффициент разделения скорости жидкости, подаваемой насосом	MDC_FLOW_FLUID_RES	26740
Mass | Bolus | Drug, Fluid | Pump	Доза болюса, доза PCA	Дозировка лекарственного средства (настройка) для подачи пациенту в болюсе с предустановленными параметрами, как по требованию анестезиолога в режиме болюса, так и по требованию пациента в режиме PCA. (Примечание — Дополнительный атрибут участка — согласно таблице А.8.8.1 [прочие локализации на теле])	MDC_DOSE_DRUG_BOLUS	26744
Mass | Delivered | Drug, Fluid | Pump	Подача лекарственной массы	Масса лекарственного средства, подающегося пациенту. (Примечание — Дополнительный атрибут участка — согласно таблице А.8.8.1 [прочие локализации на теле])	MDC_MASS_DRUG_DELIV	26748
Mass | Loading | Drug, Fluid | Pump	Масса загружаемой дозы	Масса лекарственного средства, загружаемого в жидкость, заливаемую в резервуар насоса. (Примечание — Дополнительный атрибут участка — согласно таблице А.8.8.1 [прочие локализации на теле])	MDC_MASS_DOSE_LOADING	26752
Mode | | Device | Pump	Режим работы	Режим работы насоса (см. таблицу А.7.7.2)		53432
NumBER | Doses | Fluid | Pump	Номер текущей дозы	Номер текущей дозы в режиме мультидозы	MDC_NUM_DOSE_CURR	26860
NumBER | Doses, Remaining | Fluid | Pump	Количество оставшихся доз	Количество доз в режиме мультидозы, оставшихся для введения пациенту	MDC_NUM_DOSE_REMAIN	26864

Продолжение таблицы А.7.7.1

Систематическое название	Общий термин	Описание/Определение	Ссылочный ID	Код
NumBER | PCA, AcceptedDemand | Device | Pump	Количество соответствующих запросов	Количество запросов от пациента на введение болюса с лекарственным средством, принятое прибором в PCA	MDC_RATE_PCA_GOOD_DMD	26756
NumBER | PCA, TotalDemand | Device | Pump	Количество общих запросов	Количество запросов от пациента на болюс лекарственного средства, несмотря на то, принято ли прибором в PCA	MDC_RATE_PCA_REQ	26760
Pressure | Calculated | Fluid | Pump	Давление жидкости	Давление жидкости, рассчитанное не напрямую, создаваемое насосом. (Примечание — Дополнительный атрибут участка — согласно таблице А.8.8.1 [прочие локализации на теле])	MDC_PRESS_FLUID_CALC	26768
Pressure | Measured | Fluid | Pump	Давление жидкости	Давление жидкости, измеренное на настоящий момент, создаваемое насосом. (Примечание — Дополнительный атрибут участка — согласно таблице А.8.8.1 [прочие локализации на теле])	MDC_PRESS_FLUID_MEAS	26764
Rate | PCA, GoodDemand | Device | Pump	Разрешение на введение дозы в час	Количество разрешенных запросов пациента на болюс в режиме PCA	MDC_RATE_DOSE_GRANT_PER_HR	26868
Rate | PCA, Requests | Device | Pump	Запрос дозы в час	Количество разрешенных запросов пациента на болюс в режиме PCA	MDC_RATE_DOSE_REQ_PER_HR	26872
Status | Operational | Device | Pump	Рабочий статус насоса	Рабочий статус насоса, например, инфузионный, KVO и т.д. (см. таблицу А.7.7.3)	MDC_PUMP_STAT	53436
Substance | Diluent | Fluid | Pump	Растворитель лекарственного средства	Название растворителя лекарственного средства, используемого в насосе	MDC_SUBST_DILUENT	53412
Substance | DrugName | Fluid | Pump	Название лекарственного средства	Название вводимого продукта. (Примечание — Дополнительный атрибут участка — согласно таблице А.8.8.1 [прочие локализации на теле])	MDC_DRUG_NAME_POINTER	53396
Substance | DrugName, Proposed | Fluid | Pump	Предложенное название лекарственного средства	Название вводимого продукта, отправленное насосу; пользователь может подтвердить соответствие продукта в шприце или бутыли; проверка насоса. (Примечание — Дополнительный атрибут участка — согласно таблице А.8.8.1 [прочие локализации на теле])	MDC_DRUG_NAME_TYPE_PROP	53400
Type | | Syringe | Pump	Тип шприца	Тип шприца, выбранный пользователем или распознанный шприцевой помпой	MDC_SYRINGE_TYPE	53404

Окончание таблицы А.7.7.1

Систематическое название	Общий термин	Описание/Определение	Ссылочный ID	Код
Type | | Tube | Pump	Тип линии пациента	Тип линии пациента, выбранной пользователем или распознанной перистальтическим насосом	MDC_TUBE_TYPE	53408
Volume | Bolus | Fluid | Pump	Объем болюса	Запрограммированный объем болюса (настройка: анестезиолог для удобства может использовать предустановленный болюс вместо того, чтобы каждый раз менять скорость и время подачи или объем). (Примечание — Дополнительный атрибут участка — согласно таблице А.8.8.1 [прочие локализации на теле])	MDC_VOL_FLUID_BOLUS	26788
Volume | Delivered | Fluid | Pump	Введенный объем	Объем жидкости, введенный пациенту с помощью данного шприца или из бутыли. (Примечание — Дополнительный атрибут участка — согласно таблице А.8.8.1 [прочие локализации на теле])	MDC_VOL_FLUID_DELIV	26792
Volume | Diluent | Fluid | Pump	Объем растворителя	Объем растворителя для лекарственного средства, используемого в данном насосе (для расчета мощности дозы)	MDC_VOL_FLUID_DILUENT	26796
Volume | Remaining | Fluid | Pump	Объем, оставшийся для введения	Объем жидкости, оставшейся для введения и относящейся к вводимому объему. (Примечание — Дополнительный атрибут участка — согласно таблице А.8.8.1 [прочие локализации на теле])	MDC_VOL_FLUID_TBI_REMAIN	26800
Volume | Resolution | Fluid | Pump	Расщепление объема	Расщепление объема жидкости, подаваемого насосом	MDC_VOL_FLUID_RES	26804
Volume | Size | Syringe | Pump	Объем шприца	Объем шприца, вставленного в насос, настройка пользователем или подтверждение от насоса	MDC_VOL_SYRINGE	26808
Volume | TBI | Fluid | Pump	Вводимый объем	Объем, вводимый пациенту. (Примечание — Дополнительный атрибут участка — согласно таблице А.8.8.1 [прочие локализации на теле])	MDC_VOL_FLUID_TBI	26812
Volume | Total | Maintenance | Pump	Общий действительный вводимый объем	Объем, вводимый насосом с момента последнего сброса настроек	MDC_VOL_INFUS_ACTUAL_TOTAL	26876
Volume | TotalDelivery | Fluid | Pump	Общий объем введенной жидкости	Общий (накопленный) объем, введенный данному пациенту данным насосом. (Примечание — Дополнительный атрибут участка — согласно таблице А.8.8.1 [прочие локализации на теле])	MDC_VOL_FLUID_DELIV_TOTAL_SET	26816

А.7.7.7 Описание режимов насоса

Существуют различные типы насосов, а некоторые насосы могут применяться в различных режимах. Перечисляемый наблюдаемый элемент Mode | | Device | Pump, указанный в таблице А.7.7.1, может передать значение типа Bit String, обозначающее используемый режим насоса. В таблице А.7.7.2 определены данные значения для различных режимов насоса.

А.7.7.8 Основные понятия

Основное понятие — следующее:

- Mode (режим).

А.7.7.9 Первый набор дифференцирующих критериев

Второе поле в систематическом названии относится к характеристикам измерения.

А.7.7.9.1 Семантическая связь «*имеет характеристику:*»

Применимы следующие дескрипторы:

- Bolus (болюс);
- Circadian (циркадианный);
- ClosedLoop (замкнутый контур);
- Delayed (с задержкой);
- DrugDosing (дозирование лекарственного средства);
- ManufacturerDefined (производитель установлен);
- MultiChannel (многоканальный);
- MultiDosing (мультидоза);
- MultiStep (многоступенчатый);
- Nominal (номинальный);
- PCA (анальгезия, контролируемая пациентом);
- RampAndTaper (нарастание и снижение);
- Titration (титрация).

А.7.7.10 Второй набор дифференцирующих критериев

Третье поле систематического названия описывает цель измерения. Описан сам прибор или его работа.

А.7.7.10.1 Семантическая связь «*касается:*»

Применим только один дескриптор:

- Device (прибор).

А.7.7.11 Третий набор дифференцирующих критериев

Четвертое поле содержит информацию о контексте. В данном случае это информация о режиме работы самого насоса.

А.7.7.11.1 Семантическая связь «*имеет контекст:*»

Применим только один дескриптор:

- Pump (насос).

А.7.7.12 Таблица битовой строки

Смотрите таблицу А.7.7.2 для получения информации по битовым строкам для режимов насоса.

Применяются следующие типы определений:

```
--
--Pump Mode Indication Bits
--
PumpMode::=BITS-32{
      pump-mode-nominal(0),
      pump-mode-delayed(3),
      pump-mode-multi-step(4),
      pump-mode-titration(5),
      pump-mode-bolus-dosing(6),
      pump-mode-drug-dosing(7),
      pump-mode-multi-dosing(8),
      pump-mode-ramp-taper(9),
      pump-mode-pca(10),
      pump-mode-multi-channel(11),
      pump-mode-closed-loop(12),
      pump-mode-circadian(13),
      pump-mode-manufacturer(31)
}
```

Таблица А.7.7.2 — Значения битовой строки режимов насоса (значения передаются в перечисляемый наблюдаемый элемент Mode | | Device | Pump)

Систематическое название	Общий термин	Описание/Определение	Битовая строка
Mode | Nominal | Device | Pump	Номинальный режим	Насос находится в номинальном режиме. Он может работать в ручном режиме или под управлением компьютера и сообщает данные о скорости потока и информации о состоянии	pump-mode-nominal
Mode | Delayed | Device | Pump	Режим запуска с задержкой	Насос запрограммирован на запуск инфузии с задержкой через запрограммированный интервал задержки или в указанное время дня	pump-mode-delayed
Mode | MultiStep | Device | Pump	Многоступенчатый режим	Насос заранее запрограммирован на несколько скоростей введения и постепенно переходит от одной к другой	pump-mode-multi-step
Mode | Titration | Device | Pump	Режим титрации	Скорость введения увеличивается или уменьшается, чтобы удержать какой-либо физиологический параметр на определенном уровне	pump-mode-titration
Mode | Bolus | Device | Pump	Режим дозирования болюса	Предварительно запрограммированная скорость болюса (быстрое введение небольшого количества) и время или объем/доза болюса, которую можно ввести, чтобы добиться определенного физиологического воздействия	pump-mode-bolus-dosing
Mode | DrugDosing | Device | Pump	Режим дозирования лекарственного средства	Скорость введения выбирается в единицах лекарственного средства согласно некоторым физическим параметрам пациента, массе (весу) или площади тела	pump-mode-drug-dosing
Mode | MultiDosing | Device | Pump	Режим мультидозы	Насос запрограммирован на введение доз лекарственного средства (болюсов) в определенные промежутки времени. Количество лекарственного средства, промежуток между дозами (болюсами) и количество доз программируется	pump-mode-multi-dosing
Mode | RampAndTaper | Device | Pump	Режим нарастания и снижения	Насос запрограммирован на увеличение скорости введения от исходной скорости до стабильной в течение установленного времени нарастания или при определенной скорости нарастания. Он остается в установившемся режиме при стабильной скорости в течение запрограммированного промежутка времени, и снижается до конечной скорости с заданной скоростью или длительностью снижения	pump-mode-ramp-taper
Mode | PCA | Device | Pump	Режим PCA	Насос запускается с начальной болюсной дозой и переходит к беспрерывной дозировке (уровень поддержания). Пациент имеет возможность потребовать дополнительные болюсные дозы при необходимости. Насос может отменить запросы по некоторым правилам, например, минимальный интервал между болюсами, максимальная доза за определенный промежуток времени	pump-mode-pca
Mode | MultiChannel | Device | Pump	Скоординированный режим мультиканальной терапии	Данный режим позволяет вводить группу лекарственных средств в определенной последовательности	pump-mode-multi-channel
Mode | ClosedLoop | Device | Pump	Автоматический режим закрытого контура	Скорость введения автоматически регулируется, основываясь на некоторых внешних параметрах или физиологическом воздействии	pump-mode-closed-loop
Mode | Circadian | Device | Pump	Циркадианный режим	Скорость введения смоделирована основываясь на 24-часовом цикле	pump-mode-circadian
Mode | Manufacturer-Defined | Device | Pump	Режим, установленный производителем	Данный режим обеспечивает новые режимы, изобретенные производителями, пока новый режим не будет определен в стандарте	pump-mode-manufacturer

А.7.7.13 Описание состояний насоса

Насосы опознают некоторые специфичные состояния прибора, отличные от большинства других приборов. По данной причине в таблице А.7.7.1 указан элемент наблюдения с перечислением Status | Operational | Device | Pump, который передает информацию о состоянии насоса в виде значения. В таблице А.7.7.3 определены данные состояния и значения битовых строк.

А.7.7.14 Основные понятия

Основное понятие — следующее:

- Status (состояние).

А.7.7.15 Первый набор дифференцирующих критериев

Второе поле в систематическом названии относится к характеристикам измерения.

А.7.7.15.1 Семантическая связь «*имеет характеристику:*»

Применимы следующие дескрипторы:

- AcceptedDemand (принятый запрос):
- BolusDelivering (подача болюса);
- Infusing (введение);
- KVO (держать вену открытой);
- PCA (анальгезия, контролируемая пациентом);
- RejectedDemand (отклоненный запрос);
- RumpUp (наращивание);
- TaperDown (снижение).

А.7.7.16 Второй набор дифференцирующих критериев

Третье поле систематического названия описывает цель измерения. Описаны рабочие состояния насосов.

А.7.7.16.1 Семантическая связь «*касается:*»

Применим только один дескриптор:

- OperationalStatus (рабочее состояние).

А.7.7.17 Третий набор дифференцирующих критериев

Четвертое поле содержит информацию о контексте. В данном случае это информация о рабочем состоянии самого насоса.

А.7.7.17.1 Семантическая связь «*имеет контекст:*»

Применим следующий дескриптор:

- Pump (насос).

А.7.7.12 Таблица битовой строки

В таблице А.7.7.3 представлена информация о значениях битовых строк для состояния насоса.

Применяются следующие типы определений:

```
--
PumpStatus::=BITS-32{
      pump-status-infusing(0),
      pump-status-kvo(1),
      pump-status-bolus(2),
      pump-status-pca-good(7),
      pump-status-pca-bad(8),
      pump-status-ramp-up(14),
      pump-status-taper-down(15)
}
```

Таблица А.7.7.3 — Значения битовой строки состояний насоса (значения передаются в элемент наблюдения под кодом Status | Operational | Device | Pump)

Систематическое название	Общий термин	Описание/Определение	Битовая строка
Status | BolusDelivering | OperationalStatus | Pump	Подача болюса	Насос обеспечивает высокую скорость после получения запроса, например, в режиме PCA	pump-status-bolus
Status | Infusing | OperationalStatus | Pump	Инфузия	Насос вводит жидкость при индивидуально настроенной скорости	pump-status-infusing
Status | KVO | OperationalStatus | Pump	Скорость при открытой вене	Насос подает жидкость на очень низкой скорости, чтобы сосуды оставались открытыми	pump-status-kvo
Status | PCA, AcceptedDemand | Device | Pump	Соответствующий запрос PCA	Запрос пациента на получение болюса в режиме PCA обеспечивается насосом	pump-status-pca-good
Status | PCA, RejectedDemand | Device | Pump	Некорректный запрос PCA	Запрос пациента на получение болюса в режиме PCA отклонен насосом из-за критериев отказа, например, интервал между болюсами и т.д.	pump-status-pca-bad
Status | RumpUp | OperationalStatus | Pump	Нарастание	Насос увеличивает скорость жидкости последовательно, чтобы достичь более высокого уровня в режиме нарастания и снижения	pump-status-ramp-up
Status | TaperDown | OperationalStatus | Pump	Снижение	Насос последовательно снижает скорость жидкости, чтобы достичь более низкого уровня в режиме нарастания и снижения	pump-status-taper-down

А.7.8 Номенклатура, словарь данных и коды для измерений неврологического мониторинга

А.7.8.1 Введение

Настоящий пункт представляет номенклатуру для систематических названий в неврологическом мониторинге.

А.7.8.2 Основные понятия

Основные понятия являются физическими свойствами. Применимы следующие дескрипторы:

- Circumference (окружность) — измерение длины;
- Compliance (податливость тканей) — эластические свойства мозга и в частности способность поглощать жидкость, например, во время систолической фазы или при опухании мозга лишь с небольшими изменениями в давлении;
- Diameter (диаметр) — измерение длины;
- Duration (длительность) — измерение времени, применяемое для межпиковых интервалов и времени реакции;
- ElectricalPotential (электрический потенциал) — электрические сигналы, записанные на поверхности тела или напрямую в ткани или жидкости; применяемые для всех записей, таких как ЭЭГ, вызванные потенциалы и т. д., и для полученных измерений амплитуды;
- Flow (количество проходящей жидкости) — скорость обмена жидкостями; используется для измерения кровотока в сосудах мозга и т. д.;
- Frequency (частота) — используется для полученных значений, рассчитанных на основании EEG-power-spectra;
- Latency (латентный период) — измерение времени, используемое для событий, следующих за стимулирующим воздействием спустя определенное время, обычно при записи вызванных потенциалов;
- MagneticField (магнитное поле) — измерения магнитного поля по току, например в мозге;
- NumBER (количество) — используется для подсчитанных событий, например, возбуждение во время сна ЭЭГ или для особых событий при диагностировании эпилепсии;
- Power (мощность) — рассчитанные значения, например, на основании ЭЭГ, используя быстрое преобразование Фурье (БПФ);
- Pressure (давление) — в жидкостях, тканях и т. д.; используется для измерений внутричерепного давления;
- Score (балл) — используется для шкалы комы Глазго и стадии сна; значения, используемые для описания неврологического положения пациента.

А.7.8.3 Первый набор дифференцирующих критериев

Второе поле систематического названия в таблице А.7.8.1 относится к характеристикам измерения. Применимы четыре семантические связи для создания первого дифференциального критерия.

А.7.8.3.1 Семантическая связь «*имеет метод*:»

Применимы следующие дескрипторы:

- Acoustic (акустический) — тип стимулирующего воздействия; также тип системы, протестированной с помощью вызванных потенциалов;
- Evoked (вызванный) — метод измерения, например, вызванные потенциалы;
- Motoric (моторный) — тип стимулирующего воздействия; также тип системы, протестированной с помощью вызванных потенциалов;
- Magnetic (магнетический) — тип стимулирующего воздействия; также тип системы, протестированной с помощью вызванных потенциалов;
- Somatosensory (соматосенсорный) — тип стимулирующего воздействия; также тип системы, протестированной с помощью вызванных потенциалов;
- Visual (зрительный) — тип стимулирующего воздействия; также тип системы, протестированной с помощью вызванных потенциалов.

А.7.8.3.2 Семантическая связь «*относится к*:»

Применимы следующие дескрипторы:

- BERA (используется для обозначения значений, полученных на основании измерений вызванных потенциалов ствола мозга);
- EEG (ЭЭГ) — используется для обозначения значений, полученных на основании измерений вызванных потенциалов ствола мозга;
- Epidural (эпидуральный) — место измерения, например, измерение внутричерепного давления и ЭЭГ;
- InsideSkull (внутричерепной) — место измерения, например, измерение внутричерепного давления и ЭЭГ;
- Subdural (субдуральный) — место измерения, например, измерение внутричерепного давления и ЭЭГ;
- Tissue (ткань) — место измерения, например, измерение внутричерепного давления и ЭЭГ;
- Ventricular (желудочек) — место измерения, например, измерение внутричерепного давления и ЭЭГ;
- VEP (вызванный зрительный потенциал) — используется для обозначения значений, полученных на основании измерений вызванных потенциалов ствола мозга.

А.7.8.3.3 Семантическая связь «*подсчитано как:*»

Применимы следующие дескрипторы для описания данных, полученных из ЭЭГ с помощью анализа БПФ и их дальнейшей обработки:

- AbsolutePower (абсолютная мощность);
- MedianPowerFrequency (частота средней мощности);
- PeakPowerFrequency (частота максимальной мощности);
- RelativePower (относительная мощность рассчитывается как процентное соотношение мощности в этом интервале по отношению к общей мощности);
- SpectralEdgeFrequency (частота края спектра).

Применимы следующие дескрипторы интервала частот диапазона частоты ЭЭГ, для которого проводят расчет мощности:

- AlphaBand (альфа-полоса);
- BetaBand (бета-полоса);
- DeltaBand (дельта-полоса);
- GammaBand (гамма-полоса);
- MeanDominantFrequency (средняя доминантная частота);
- SigmaBand (сигма-полоса);
- ThetaBand (тета-полоса).

Применимы следующие дескрипторы данных, полученных из ЭЭГ с помощью анализа БПФ:

- PowerSpectrum (спектральная мощность);
- MeanFrequency (средняя частота);
- TotalPower (общая мощность).

Применимы следующие дополнительные дескрипторы:

- Diastolic (диастолический) — расчет, при котором получают характерное минимальное значение из формы колебаний, относящейся к диастолической фазе артериального давления;
- Difference(MeanArterial,MeanIntracranial) (разница [средняя артериальная, средняя внутричерепная]) — расчет и исходные значения, необходимые для определения давления перфузии мозга;
- GlasgowComaScore (балл по шкале комы Глазго) — неврологическое состояние пациента;
- InterPeak (межпиковый) — измерения времени от пика до пика, что называется волнами в акустической интерпретации вызванных потенциалов;
- Mean (среднее) — расчет, при котором получают характерное минимальное значение из формы колебаний;
- Systolic (систолический) — расчет, при котором получают характерное минимальное значение из формы колебаний, относящейся к систолической фазе артериального давления;
- Sleepstage (стадия сна) — значение, полученное из ЭЭГ в лаборатории сна;
- SubscoreEye (показатель зрения);
- SubscoreMotoric (показатель моторики);
- SubscoreVerbal (показатель речи);
- Sum (сумма).

А.7.8.3.4 Семантическая связь «*имеет характеристику:*»

Применимы следующие дескрипторы пика в вызванном потенциале (т.е. Amplitude, Latency, InterPeak):

- Wave1 (волна 1);
- Wave2 (волна 2);
- Wave3 (волна 3);
- Wave4 (волна 4);
- Wave5 (волна 5).

Применимы следующие дополнительные дескрипторы:

- Amplitude (амплитуда) — измерение, например, электрического потенциала;
- ReactionTime (время реакции) — время, необходимое, чтобы среагировать на стимулирующее воздействие, например, зрачки на свет;
- Wave1Wave3 (волна 1 волна 3);
- Wave1Wave5 (волна 1 волна 5);
- Wave3Wave5 (волна 3 волна 5).

А.7.8.4 Второй набор дифференцирующих критериев

Третье поле семантического названия в таблице А.7.8.1 описывает цель измерения. Возможно использование более одного дескриптора. Оно содержит информацию об отделах организма, частях тела или функциях организма или относится к их состоянию.

А.7.8.4.1 Семантическая связь «*касается:*»

Применимы следующие дескрипторы для определения цели с точки зрения отдела организма или части тела:

- Blood (кровь);

- Cerebral (черепно-мозговой);
- Intracranial (внутричерепной);
- Head (голова).

Применимы следующие дескрипторы функциональных подсистем:

- BrainStem (ствол мозга);
- Cortex (кора);
- Eye (глаз);
- Muscle (мускл).

Применимы следующие дескрипторы, обозначающие подсистему *глаза*:

- LeftEye (левый глаз);
- RightEye (правый глаз);
- Pupil (зрачок);
- Retina (сетчатка).

Применимы следующие дополнительные дескрипторы:

- Arousal (микропробуждение) — короткий период бодрствования пациента, в лаборатории сна обнаруживают с помощью ЭЭГ;
- CNSState (состояние CNS) — используется для терминов, описывающих состояние функциональной CNS в общем или состояние всего человека, например, сон [лаборатория сна];
- Nystagmus (нистагм) — быстрое движение глаз; измерение нервной деятельности;
- Seizures (приступы);
- Spikes (спайки).

А.7.8.5 Третий набор дифференцирующих критериев

Четвертое поле содержит информацию о контексте, т. е. функциональная или органическая система, которой соответствует термин. Большинство терминов в таблице А.7.8.1 относятся к CNS. Мышечная система включена, так как измерения по электромиограмме (ЭМГ) также проводятся неврологами. Термины могут относиться к более чем одной таблице. Окружность головы (Circum Head), например, используется не только в неврологии (например, в связи с измерениями внутричерепного давления для диагностики гидроцефалии), но также в качестве общего средства для описания характеристик тела (например, в отношении педиатрии, в частности, контроль роста черепа).

А.7.8.5.1 Семантическая связь «*имеет контекст*:»

Применимы следующие дескрипторы:

- Body (тело) — т. е. части тела;
- CNS(CNS);
- MuscularSystem (мускульная система) — мускульные части тела.
- Neurology (неврология) — общая область неврологии.

А.7.8.6 Таблица кодов

В таблице А.7.8.1 представлена информация по номенклатуре и кодам для измерений неврологического мониторинга.

Таблица А.7.8.1 — Номенклатура и коды для измерений неврологического мониторинга

Систематическое название	Общий термин	Аббревиатура	Описание/Определение	Ссылочный ID	Код
Circumference | | Head | Body, CNS	Окружность головы		Окружность головы	MDC_CIRCUM_HEAD	22784
Compliance | | Head, Intracranial | CNS	Податливость тканей головного мозга		Изменение объема на единицу изменения внутричерепного давления. Измерение выполняется путем измерения изменения внутричерепного давления после дренирования указанного небольшого количества спинномозговой жидкости или после наполнения шара, установленного внутри черепа, с небольшим количеством воздуха или воды	MDC_COMPL_INTRA_CRAN	22788
Diameter | | Pupil | CNS	Диаметр зрачка		Диаметр зрачка	MDC_DIAM_PUPIL	22792
Diameter | | Pupil, LeftEye | CNS	Диаметр зрачка левого глаза		Диаметр зрачка левого глаза	MDC_DIAM_PUPIL_LEFT	22796
Diameter | | Pupil, RightEye | CNS	Диаметр зрачка правого глаза		Диаметр зрачка правого глаза	MDC_DIAM_PUPIL_RIGHT	22800
Duration | BERA, InterPeak, Wave1Wave3 | BrainStem | CNS	Межпиковая задержка между волной 1 и волной 3 в вызванном потенциале ствола мозга		Интервал времени между гребнем волны 1 и гребнем волны 3 в акустически вызванном потенциале ствола мозга	MDC_TIME_PD_BERA_INTERPK_WV_1_TO_3	22804
Duration | BERA, InterPeak, Wave1Wave5 | BrainStem | CNS	Межпиковая задержка между волной 1 и волной 5 в вызванном потенциале ствола мозга		Интервал времени между гребнем волны 1 и гребнем волны 5 в акустически вызванном потенциале ствола мозга	MDC_TIME_PD_BERA_INTERPK_WV_1_TO_5	22808
Duration | BERA, InterPeak, Wave3Wave5 | BrainStem | CNS	Межпиковая задержка между волной 3 и волной 5 в вызванном потенциале ствола мозга		Интервал времени между гребнем волны 3 и гребнем волны 5 в акустически вызванном потенциале ствола мозга	MDC_TIME_PD_BERA_INTERPK_WV_3_TO_5	22812
Duration | ReactionTime | Pupil | CNS			Реакция зрачков на свет	MDC_TIME_PD_PUPIL_REACT	22816
Duration | ReactionTime | Pupil, LeftEye | CNS			Реакция зрачков на свет, левый глаз	MDC_TIME_PD_PUPIL_REACT_LEFT	22820
Duration | ReactionTime | Pupil, RightEye | CNS			Реакция зрачков на свет, правый глаз	MDC_TIME_PD_PUPIL_REACT_RIGHT	22824

Продолжение таблицы А.7.8.1

Систематическое название	Общий термин	Аббревиатура	Описание/Определение	Ссылочный ID	Код
ElectricalPotential | | Cortex | CNS	Электроэнцефалограмма	ЭЭГ	Электрический потенциал, полученный биполярно между двумя электродами, положение 1 и положение 2 на поверхности головы. Используется атрибут списка. Электрод в положении 1 стоит под номером 1 в списке. Положение 2 может иметь объединенную ссылку, например, связанное ухо. Все подключенные участки электрода указаны в списке, начиная с номера 2. Значения атрибута берутся из таблицы А.8.4.1	MDC_EEG_ELEC_POTL_CRTX	22828
ElectricalPotential | | Eye | CNS	Электроокулограмма	ЭОГ	Электрический потенциал, полученный биполярно из положений 1 и 2 электрода в соседнем глазе. Используется атрибут списка. Значения атрибута берутся из таблицы А.8.5.1	MDC_EOG_ELEC_POTL_EYE	22832
ElectricalPotential | | Eye, Nystagmus | CNS	Электронистагмограмма		Электрический потенциал глаза, полученный электродом иным путем из положений 1 и 2. Используется атрибут списка. Значения атрибута берутся из таблицы А.8.5.1	MDC_ENG_ELEC_POTL_EYE_NYSTAG	22836
ElectricalPotential | | Eye, Retina | CNS	Электроретинограмма	ЭРГ	Электрический потенциал глаза, полученный биполярно между электродами, размещенными на глазном яблоке	MDC_ERG_ELEC_POTL_RETINA	22840
ElectricalPotential | | Muscle | MuscularSystem	Электромиограмма	ЭМГ	Электрический потенциал в мышце, полученный биполярно между электродом в положении 1 и 2, расположенный на поверхности кожи и внутри мышцы. Используется атрибут списка. Значения атрибута берутся из таблицы А.8.3.1	MDC_EMG_ELEC_POTL_MUSC	22844
ElectricalPotential | BERA, Wave1, Amplitude | BrainStem | CNS	Амплитуда волны 1 вызванного потенциала ствола мозга		Разница потенциалов между гребнем и впадиной до и после гребня волны 1 в потенциале ствола мозга, вызванного слуховым раздражением	MDC_ELEC_EVOK_POTL_BERA_AMPL_WV_1	22848
ElectricalPotential | BERA, Wave2, Amplitude | BrainStem | CNS	Амплитуда волны 2 вызванного потенциала ствола мозга		Разница потенциалов между гребнем и впадиной до и после гребня волны 2 в потенциале ствола мозга, вызванного слуховым раздражением	MDC_ELEC_EVOK_POTL_BERA_AMPL_WV_2	22852

Продолжение таблицы А.7.8.1

Систематическое название	Общий термин	Аббревиатура	Описание/Определение	Ссылочный ID	Код
ElectricalPotential | BERA, Wave3, Amplitude | BrainStem | CNS	Амплитуда волны 3 вызванного потенциала ствола мозга		Разница потенциалов между гребнем и впадиной до и после гребня волны 3 в потенциале ствола мозга, вызванного слуховым раздражением	MDC_ELEC_POTL_ BERA_AMPL_WV_3	22856
ElectricalPotential | BERA, Wave4, Amplitude | BrainStem | CNS	Амплитуда волны 4 вызванного потенциала ствола мозга		Разница потенциалов между гребнем и впадиной до и после гребня волны 4 в потенциале ствола мозга, вызванного слуховым раздражением. (Примечание — Атрибут списка используется для описания измерения и раздражения; возможные значения: лево, право, NOS)	MDC_ELEC_POTL_ BERA_AMPL_WV_4	22860
ElectricalPotential | BERA, Wave5,Amplitude | BrainStem | CNS	Амплитуда волны 5 вызванного потенциала ствола мозга		Разница потенциалов между гребнем и впадиной до и после гребня волны 5 в потенциале ствола мозга, вызванного слуховым раздражением	MDC_ELEC_POTL_ BERA_AMPL_WV_5	22864
ElectricalPotential | Evoked | Cortex | CNS	Вызванный потенциал	EVP	Электрический потенциал, реакция на раздражение и в большей степени усредненный, не указаны	MDC_ELEC_EVOK_ POTL_CRTX	22868
ElectricalPotential | Evoked, Acoustic | BrainStem | CNS	Потенциал ствола мозга, вызванный слуховым раздражением	BERA	Электрический потенциал, реакция на слуховое раздражение, метод усреднения, начальные потенциалы	MDC_ELEC_EVOK_ POTL_BSTEM_ACOUSTIC	22872
ElectricalPotential | Evoked, Acoustic | Cortex | CNS	Потенциал, вызванный слуховым раздражением	AEP	Электрический потенциал, реакция на слуховое раздражение, метод усреднения, промежуточные и конечные потенциалы	MDC_ELEC_EVOK_ POTL_CRTX_ACOUSTIC	22876
ElectricalPotential | Evoked, Magnetic | Cortex | CNS	Магнетически вызванный потенциал		Электрический потенциал, реакция на магнетическое воздействие	MDC_ELEC_EVOK_ POTL_CRTX_MAG	22880
ElectricalPotential | Evoked, Motoric | Cortex | CNS	Потенциал, вызванный раздражением двигательных функций	MEP	Электрический потенциал, реакция на магнетическое воздействие, метод усреднения; измеренный между положением 1 и положением 2 электрода на поверхности кожи или внутри мышцы. Используется атрибут списка. Значения атрибута берутся из таблицы А.8.3.1	MDC_ELEC_EVOK_ POTL_CRTX_MOTOR	22884

Продолжение таблицы А.7.8.1

Систематическое название	Общий термин	Аббревиатура	Описание/Определение	Ссылочный ID	Код
ElectricalPotential | Evoked, Somatosensory | Cortex | CNS	Потенциал, вызванный стоматосенсорным раздражением	SEP	Электрический потенциал, реакция на электрическое воздействие и усреднение. См. также А.8.4	MDC_ELEC_EVOK_ POTL_CRTX_ SOMATOSENS	22888
ElectricalPotential | Evoked, Visual | Cortex | CNS	Визуально вызванный потенциал	VEP	Электрический потенциал, реакция на визуальное стимулирование, метод усреднения	MDC_ELEC_EVOK_ POTL_CRTX_VIS	22892
ElectricalPotential | InsideSkull | Cortex | CNS	Электрокортикограмма	ЭКоГ	Электрический потенциал, полученный биполярно между двумя электродами в положении 1 и 2 (атрибут, текстуальный), расположенный на коре головного мозга. Отведение 2 может иметь объединенную ссылку, например, связанное ухо. Более не известно никакой системы отведений	MDC_ELEC_POTL_ CRTX_INSKULL	22896
ElectricalPotential | VEP, P100Amplitude | Cortex | CNS	Волна Р100 амплитуды в визуально вызванном потенциале		Разница потенциалов между гребнем и впадиной до и после гребня волны Р100 в визуально вызванном потенциале. (Примечание — Атрибут списка используется для описания измерения и раздражения; возможные значения: лево, право, NOS)	MDC_ELEC_POTL_ CRTX_AMPL_P100	22900
Flow | | Blood, Cerebral | CNS	Церебральный кровоток		Транскраниальный церебральный кровоток	MDC_FLOW_BLD_CEREB	22904
Frequency | EEG, PowerSpectrum, MeanDominantFrequency | Cortex | CNS	Средняя доминантная частота электроэнцефалограммы		Средняя доминантная частота спектральной мощности ЭЭГ, измеренной между двумя электродами, положение 1 и положение 2 на поверхности головы. См. также А.8.4	MDC_EEG_FREQ_PWR_ SPEC_CRTX_DOM_MEAN	22908
Frequency | EEG, PowerSpectrum, MedianPowerFrequency | Cortex | CNS	Частота медианной мощности электроэнцефалограммы		Частота медианной мощности спектральной мощности ЭЭГ, измеренной между двумя электродами, положение 1 и положение 2 на поверхности головы. См. также А.8.4	MDC_EEG_FREQ_PWR_ SPEC_CRTX_MEDIAN	22912
Frequency | EEG, PowerSpectrum, PeakPowerFrequency | Cortex | CNS	Частота максимальной мощности электроэнцефалограммы		Частота максимальной мощности спектральной мощности ЭЭГ, измеренной между двумя электродами, положение 1 и положение 2 на поверхности головы. См. также А.8.4	MDC_EEG_FREQ_PWR_ SPEC_CRTX_PEAK	22916

Продолжение таблицы А.7.8.1

Систематическое название	Общий термин	Аббревиатура	Описание/Определение	Ссылочный ID	Код
Frequency | EEG, PowerSpectrum, SpectralEdgeFrequency | Cortex | CNS	Частота края спектра электроэнцефалограммы		Частота края спектра спектральной мощности ЭЭГ, измеренной между двумя электродами, положение 1 и положение 2 на поверхности головы. См. также А.8.4	MDC_EEG_FREQ_PWR_SPEC_CRTX_SPECTRAL_EDGE	22920
Latency | BERA, Wave1 | BrainStem | CNS	Задержка волны 1 в вызванном потенциале ствола мозга		Интервал времени между стимулум и гребнем волны 1 в акустически вызванном потенциале ствола мозга	MDC_LATENCY_BSTEM_EVOK_POTL_WV_1	22924
Latency | BERA, Wave2 | BrainStem | CNS	Задержка волны 2 в вызванном потенциале ствола мозга		Интервал времени между стимулум и гребнем волны 2 в акустически вызванном потенциале ствола мозга	MDC_LATENCY_BSTEM_EVOK_POTL_WV_2	22928
Latency | BERA, Wave3 | BrainStem | CNS	Задержка волны 3 в вызванном потенциале ствола мозга		Интервал времени между стимулум и гребнем волны 3 в акустически вызванном потенциале ствола мозга	MDC_LATENCY_BSTEM_EVOK_POTL_WV_3	22932
Latency | BERA, Wave4 | BrainStem | CNS	Задержка волны 4 в вызванном потенциале ствола мозга		Интервал времени между стимулум и гребнем волны 4 в акустически вызванном потенциале ствола мозга	MDC_LATENCY_BSTEM_EVOK_POTL_WV_4	22936
Latency | BERA, Wave5 | BrainStem | CNS	Задержка волны 5 в вызванном потенциале ствола мозга		Интервал времени между стимулум и гребнем волны 5 в акустически вызванном потенциале ствола мозга	MDC_LATENCY_BSTEM_EVOK_POTL_WV_5	22940
Latency | VEP, P100 | Cortex | CNSLatency	Задержка волны Р100 в визуально вызванном потенциале		Интервал времени между стимулум и гребнем волны Р100 в визуально вызванном потенциале	MDC_LATENCY_VEP_WV_P100	22944
MagneticField | | Cortex | CNS	Магнитоэнцефалограмма	МЭГ	Магнитное поле, измеренное над головой, представляющее нейрогенную активность мозга	MDC_MEG_MAGFLD	22948
NumBER | EEG | Arousal | Neurology, CNS	Микропробуждение		Микропробуждение — пробуждение на короткое время, как было установлено на основании ЭЭГ, ЭОГ и ЭМГ	MDC_EEG_NUM_AROUS	22952
NumBER | EEG | Spikes | Neurology, CNS	Спайки		Спайки, как было установлено на основании ЭЭГ	MDC_EEG_NUM_SPK	22956
NumBER | EEG | Seizures | Neurology, CNS	Припадки		Припадки, как было установлено на основании ЭЭГ, ЭОГ и ЭМГ	MDC_EEG_NUM_SEIZ	22960

Продолжение таблицы А.7.8.1

Систематическое название	Общий термин	Аббревиатура	Описание/Определение	Ссылочный ID	Код
Power | EEG, PowerSpectrum | Cortex | CNS	Сжатая спектральная структура электроэнцефалограммы	CSA	Спектральная мощность ЭЭГ, измеренная между двумя электродами, положения 1 и 2 на поверхности головы. Используется атрибут списка. См. также А.8.4	MDC_EEG_PWR_SPEC_CSA	22964
Power | EEG, PowerSpectrum, TotalPower | Cortex | CNS	Общая мощность электроэнцефалограммы		Общая мощность спектра ЭЭГ, измеренная между двумя электродами, положения 1 и 2 на поверхности головы. Используется атрибут списка. См. также А.8.4	MDC_EEG_PWR_SPEC_TOT	22968
Power | EEG, PowerSpectrum, AlphaBand, AbsolutePower | Cortex | CNS	Абсолютная мощность альфа-полосы электроэнцефалограммы		Абсолютная мощность альфа-полосы спектральной мощности ЭЭГ, измеренной между двумя электродами, положения 1 и 2 на поверхности головы. Используется атрибут списка. См. также А.8.4	MDC_EEG_PWR_SPEC_ALPHA_ABS	22972
Power | EEG, PowerSpectrum, BetaBand, AbsolutePower | Cortex | CNS	Абсолютная мощность бета-полосы электроэнцефалограммы		Абсолютная мощность бета-полосы спектральной мощности ЭЭГ, измеренной между двумя электродами, положения 1 и 2 на поверхности головы. Используется атрибут списка. См. также А.8.4	MDC_EEG_PWR_SPEC_BETA_ABS	22976
Power | EEG, PowerSpectrum, DeltaBand, AbsolutePower | Cortex | CNS	Абсолютная мощность дельта-полосы электроэнцефалограммы		Абсолютная мощность дельта-полосы спектральной мощности ЭЭГ, измеренной между двумя электродами, положения 1 и 2 на поверхности головы. Используется атрибут списка. См. также А.8.4	MDC_EEG_PWR_SPEC_DELTA_ABS	22980
Power | EEG, PowerSpectrum, ThetaBand, AbsolutePower | Cortex | CNS	Абсолютная мощность тета-полосы электроэнцефалограммы		Абсолютная мощность тета-полосы спектральной мощности ЭЭГ, измеренной между двумя электродами, положения 1 и 2 на поверхности головы. Используется атрибут списка. См. также А.8.4	MDC_EEG_PWR_SPEC_THETA_ABS	22984
Power | EEG, PowerSpectrum, SigmaBand, AbsolutePower | Cortex | CNS	Абсолютная мощность сигма-полосы электроэнцефалограммы		Абсолютная мощность сигма-полосы спектральной мощности ЭЭГ, измеренной между двумя электродами, положения 1 и 2 на поверхности головы. Используется атрибут списка. См. также А.8.4	MDC_EEG_PWR_SPEC_SIGMA_ABS	22988

Продолжение таблицы А.7.8.1

Систематическое название	Общий термин	Аббревиатура	Описание/Определение	Ссылочный ID	Код
Power | EEG, PowerSpectrum, GammaBand, AbsolutePower | Cortex | CNS	Абсолютная мощность гамма-полосы электроэнцефалограммы		Абсолютная мощность гамма-полосы спектральной мощности ЭЭГ, измеренной между двумя электродами, положения 1 и 2 на поверхности головы. Используется атрибут списка. См. также А.8.4	MDC_EEG_PWR_SPEC_GAMMA_ABS	22992
Power | EEG, PowerSpectrum, AlphaBand, RelativePower | Cortex | CNS	Относительная мощность альфа-полосы электроэнцефалограммы		Относительная мощность альфа-полосы спектральной мощности ЭЭГ, измеренной между двумя электродами, положения 1 и 2 на поверхности головы. Используется атрибут списка. См. также А.8.4	MDC_EEG_PWR_SPEC_ALPHA_REL	22996
Power | EEG, PowerSpectrum, BetaBand, RelativePower | Cortex | CNS	Относительная мощность бета-полосы электроэнцефалограммы		Относительная мощность бета-полосы спектральной мощности ЭЭГ, измеренной между двумя электродами, положения 1 и 2 на поверхности головы. Используется атрибут списка. См. также А.8.4	MDC_EEG_PWR_SPEC_BETA_REL	23000
Power | EEG, PowerSpectrum, DeltaBand, RelativePower | Cortex | CNS	Относительная мощность дельта-полосы электроэнцефалограммы		Относительная мощность дельта-полосы спектральной мощности ЭЭГ, измеренной между двумя электродами, положения 1 и 2 на поверхности головы. Используется атрибут списка. См. также А.8.4	MDC_EEG_PWR_SPEC_DELTA_REL	23004
Power | EEG, PowerSpectrum, ThetaBand, RelativePower | Cortex | CNS	Относительная мощность тета-полосы электроэнцефалограммы		Относительная мощность тета-полосы спектральной мощности ЭЭГ, измеренной между двумя электродами, положения 1 и 2 на поверхности головы. Используется атрибут списка. См. также А.8.4	MDC_EEG_PWR_SPEC_THETA_REL	23008
Power | EEG, PowerSpectrum, SigmaBand, RelativePower | Cortex | CNS	Относительная мощность сигма-полосы электроэнцефалограммы		Относительная мощность сигма-полосы спектральной мощности ЭЭГ, измеренной между двумя электродами, положения 1 и 2 на поверхности головы. Используется атрибут списка. См. также А.8.4	MDC_EEG_PWR_SPEC_SIGMA_REL	23012
Power | EEG, PowerSpectrum, GammaBand, RelativePower | Cortex | CNS	Относительная мощность гамма-полосы электроэнцефалограммы		Относительная мощность гамма-полосы спектральной мощности ЭЭГ, измеренной между двумя электродами, положения 1 и 2 на поверхности головы. Используется атрибут списка. См. также А.8.4	MDC_EEG_PWR_SPEC_GAMMA_REL	23016

Продолжение таблицы А.7.8.1

Систематическое название	Общий термин	Аббревиатура	Описание/Определение	Ссылочный ID	Код
Pressure | | Head, Intracranial | CNS	Внутричерепное давление	ICP	Давление внутри черепа	MDC_PRESS_INTRA_CRAN	22536
Pressure | Mean | Head, Intracranial | CNS	Среднее внутричерепное давление	ICPM	Среднее давление внутри черепа	MDC_PRESS_INTRA_CRAN_MEAN	22539
Pressure | Systolic | Head, Intracranial | CNS	Систолическое внутричерепное давление	ICPS	Максимальное давление внутри черепа, вызванное заполнением сосудов во время систолической фазы кровяного давления	MDC_PRESS_INTRA_CRAN_SYS	22537
Pressure | Diastolic | Head, Intracranial | CNS	Диастолическое внутричерепное давление	ICPD	Минимальное давление внутри черепа, вызванное опустошением сосудов во время диастолической фазы кровяного давления	MDC_PRESS_INTRA_CRAN_DIA	22538
Pressure | Difference(MeanArterial, MeanIntracranial) | Head, Intracranial | CNS	Церебральное перфузионное давление	CPP	Разница давлений между средним артериальным давлением и средним давлением внутри черепа	MDC_PRESS_CEREB_PERF	22532
Pressure | Epidural | Head, Intracranial | CNS	Эпидуральное давление	ICPE	Давление внутри черепа вне твердой мозговой оболочки	MDC_PRESS_INTRA_CRAN_EPIDURAL	22540
Pressure | Epidural, Mean | Head, Intracranial | CNS	Среднее эпидуральное давление	ICPEM	Среднее давление внутри черепа вне твердой мозговой оболочки	MDC_PRESS_INTRA_CRAN_EPIDURAL_MEAN	22543
Pressure | Epidural, Systolic | Head, Intracranial | CNS	Систолическое эпидуральное давление	ICPES	Максимальное давление внутри черепа вне твердой мозговой оболочки, вызванное заполнением сосудов во время систолической фазы кровяного давления	MDC_PRESS_INTRA_CRAN_EPIDURAL_SYS	22541
Pressure | Epidural, Diastolic | Head, Intracranial | CNS	Диастолическое эпидуральное давление	ICPED	Минимальное давление внутри черепа вне твердой мозговой оболочки, вызванное опустошением сосудов во время диастолической фазы кровяного давления	MDC_PRESS_INTRA_CRAN_EPIDURAL_DIA	22542
Pressure | Subdural | Head, Intracranial | CNS	Субдуральное давление	ICPS	Давление внутри черепа внутри твердой мозговой оболочки	MDC_PRESS_INTRA_CRAN_SUBDURAL	22544
Pressure | Subdural, Mean | Head, Intracranial | CNS	Среднее субдуральное давление	ICPSM	Среднее давление внутри черепа внутри твердой мозговой оболочки	MDC_PRESS_INTRA_CRAN_SUBDURAL_MEAN	22547

Продолжение таблицы А.7.8.1

Систематическое название	Общий термин	Аббревиатура	Описание/Определение	Ссылочный ID	Код
Pressure | Subdural, Systolic | Head, Intracranial | CNS	Систолическое субдуральное давление	ICPSS	Максимальное давление внутри черепа внутри твердой мозговой оболочки, вызванное заполнением сосудов во время систолической фазы кровяного давления	MDC_PRESS_INTRA_CRAN_SUBDURAL_SYS	22545
Pressure | Subdural, Diastolic | Head, Intracranial | CNS	Диастолическое субдуральное давление	ICPSS	Минимальное давление внутри черепа внутри твердой мозговой оболочки, вызванное опустошением сосудов во время диастолической фазы кровяного давления	MDC_PRESS_INTRA_CRAN_SUBDURAL_DIA	22546
Pressure | Tissue | Head, Intracranial | CNS	Внутричерепное давление в ткани мозга	ICPT	Давление внутри черепа внутри мозговой ткани	MDC_PRESS_INTRA_CRAN_TISS	22548
Pressure | Tissue, Mean | Head, Intracranial | CNS	Среднее внутричерепное давление в ткани мозга	ICPTM	Среднее давление внутри черепа внутри мозговой ткани	MDC_PRESS_INTRA_CRAN_TISSMEAN	22551
Pressure | Systolic | Head, Intracranial | CNS	Систолическое внутричерепное давление в ткани мозга	ICPTS	Максимальное давление внутри черепа внутри мозговой ткани, вызванное заполнением сосудов во время систолической фазы кровяного давления	MDC_PRESS_INTRA_CRAN_TISS_SYS	22549
Pressure | Diastolic | Head, Intracranial | CNS	Диастолическое внутричерепное давление в ткани мозга	ICPTD	Минимальное давление внутри черепа внутри мозговой ткани, вызванное опустошением сосудов во время диастолической фазы кровяного давления	MDC_PRESS_INTRA_CRAN_TISS_DIA	22550
Pressure | Ventricular | Head, Intracranial | CNS	Давление желудочка	ICPV	Давление внутри черепа внутри желудочка мозга	MDC_PRESS_INTRA_CRAN_VENT	22552
Pressure | Ventricular, Mean | Head, Intracranial | CNS	Среднее давление желудочка	ICPVM	Среднее давление внутри черепа внутри желудочка мозга	MDC_PRESS_INTRA_CRAN_VENT_MEAN	22555
Pressure | Ventricular, Systolic | Head, Intracranial | CNS	Систолическое давление желудочка	ICPVS	Максимальное давление внутри черепа внутри желудочка мозга, вызванное заполнением сосудов во время систолической фазы кровяного давления	MDC_PRESS_INTRA_CRAN_VENT_SYS	22553
Pressure | Ventricular, Diastolic | Head, Intracranial | CNS	Диастолическое давление желудочка	ICPVD	Минимальное давление внутри черепа внутри желудочка мозга, вызванное опустошением сосудов во время диастолической фазы кровяного давления	MDC_PRESS_INTRA_CRAN_VENT_DIA	22554

Окончание таблицы А.7.8.1

Систематическое название	Общий термин	Аббревиатура	Описание/Определение	Ссылочный ID	Код
Score | GlasgowComaScore | CNSState | CNS	Шкала комы Глазго	GCS	Балл, который контролирует неврологический статус и вероятный исход пациента	MDC_SCORE_GLAS_COMA	22656
Score | GlasgowComaScore, SubscoreEye | CNSState | CNS	Шкала комы Глазго глаза	GCSE	Показатель визуальной реакции шкалы, которая контролирует неврологический статус и вероятный исход пациента	MDC_SCORE_EYE_SUBSC_GLAS_COMA	22658
Score | GlasgowComaScore, SubscoreMotoric | CNSState | CNS	Шкала комы Глазго, моторика	GCSM	Показатель моторных реакций шкалы, которая контролирует неврологический статус и вероятный исход пациента	MDC_SCORE_MOTOR_SUBSC_GLAS_COMA	22659
Score | GlasgowComaScore, Sum | CNSState | CNS	Шкала комы Глазго	GCSS	Сумма показателей для общего балла, который контролирует неврологический статус и вероятный исход пациента	MDC_SCORE_SUBSC_SUM_GLAS_COMA	22657
Score | Sleepstage, EEG | CNS-State | CNS	Стадия сна		Стадия сна, установленная на основании ЭЭГ, ЭОГ и ЭМГ; глубина сна	MDC_EEG_SCORE_SLEEPSTG	22664

А.7.9 Номенклатура, словарь данных и коды для нейрофизиологических подсчетов

А.7.9.1 Введение

Настоящий пункт представляет номенклатуру для систематических названий, используемых в неврологическом мониторинге. Систематические названия сгруппированы в нескольких таблицах (см. таблицу А.7.9.1, таблицу А.7.10.1, таблицу А.8.2.1 и таблицу А.8.3.1). В таблице А.7.9.1 перечислены систематические названия, касающиеся нейрофизиологических *диаграмм*, полученных из ЭЭГ, ЭМГ и т. д., сигналов, подающихся системой нейрофизиологических измерений или врачом, который отмечает его или ее диагноз во время визуального осмотра сигнала. В данной номенклатуре содержатся основные диаграммы только для описания форм волны. Врач зачастую должен квалифицировать диаграммы (например, частота, амплитуда) с помощью системы оценки. Эта система не включена в данную номенклатуру, так как для данной цели доступна система из ASTM.

А.7.9.2 Основные понятия

В данном случае применим только один дескриптор:

- Pattern (паттерн).

А.7.9.3 Первый набор дифференцирующих критериев

Второе поле систематического названия относится к характеристикам измерения.

А.7.9.3.1 Семантическая связь «*имеет происхождение*:»

Применимы следующие дескрипторы форм волны ЭЭГ:

- ArtifactualActivity (артифициальная активность);
- Background (фон);
- Classification (классификация);
- EvokedPotential (вызванный потенциал);
- ExternallyInfluenced (внешнее воздействие);
- ParoxismalActivity (пароксизмальная активность).

Применим следующий дескриптор форм волны ЭОГ:

- EyeMovement (движение глаз).

А.7.9.3.2 Семантическая связь «*имеет морфологическую классификацию:*»

Применимы следующие дескрипторы:

- AlphaDeltaSleep (альфа дельта сон);
- REMsleep (сон с быстрым движением глаз);
- REMspindleSleep (веретено сна с быстрым движением глаз);
- SleepStageI (стадия сна I);
- SleepStageII (стадия сна II);
- SleepStageIII (стадия сна III);
- SleepStageIV (стадия сна IV);
- StageWake (стадия пробуждения);
- UnspecifiedSleepStage (неуказанная стадия сна);
- Unstageable (неклассифицируемая).

А.7.9.3.3 Семантическая связь «*имеет тип диаграммы:*»

Применимы следующие дескрипторы сонной активности ЭЭГ или тип события:

- Arousal (микропробуждение);
- Awakening (пробуждение);
- F_Wave (F_волна);
- K_Complex (K_комплекс);
- PostOccipitalSharpTransient (пост затылочный острый переходный потенциал сна);
- SawToothWave (пилообразная волна);
- SleepActivity (сонная активность);
- SleepSpindle (сонное веретено);
- SleepStageShift (изменение стадии сна);
- V_Wave (V_волна).

А.7.9.3.4 Семантическая связь «*имеет тип активности:*»

Применимы следующие дескрипторы фоновой активности ЭЭГ:

- AlphaActivity (альфа-активность);
- ArrhythmicDeltaActivity (аритмичная дельта-активность);
- BetaActivity (бета-активность);
- BisynchronousDeltaActivity (бисинхронная дельта-активность);
- BisynchronousThetaActivity (бисинхронная тета-активность);
- DeltaActivity (дельта-активность);
- GammaActivity (гамма-активность);
- MuActivity (мю-активность);
- SigmaActivity (сигма-активность);
- SlowFusedTransients (медленный плавкий переходный потенциал);
- ThetaActivity (тета-активность);

- Unspecified (не указан).

Применимы следующие дескрипторы резкой или эпилептиформной активности ЭЭГ:

- 14And6HzPositiveBursts (положительные всплески по 14 и 6 Гц);
- LambdaWave (лямбда-волна);
- PhantomSpikeAndWaveActivity (фантомная активность пика и волны);
- SharpTransient (острый переходный потенциал);
- SmallSharpSpike (небольшой острый спайк);
- TriphasicWave (трехфазная волна);
- UnspecifiedEpileptiformDischarge (неустановленный эпилептиформный разряд);
- Wicket (аркообразный);
- ZetaWave (зета-волна).

Применимы следующие дескрипторы эпилептической или эпилептогенной активности ЭЭГ:

- AtypicalSpikeAndWaveComplex (атипичный комплекс пик-волна);
- BurstSuppression (вспышка-подавление);
- MultipleIndependentSpikesAndAsynchronousSlow (множественные отдельные пики и асинхронный медленный);
- MultipleSpikes (множественные пики);
- RhythmicSharpWaves (ритмичные острые волны);
- SharpAndSlowWaveComplex (комплекс острой и медленной волны);
- SharpWave (острая волна);
- Spike (спайк);
- SpikeAndWaveComplex (комплекс пик-волна);
- UnspecificIctalDischarge (стандартный иктальный разряд).

Применимы следующие дескрипторы периодической и квазипериодической черепно-мозговой активности ЭЭГ:

- PeriodicBurstsWithSuppressions (периодические всплески с подавлением);
- PeriodicComplexes (периодические комплексы);
- PeriodicEpileptiformDischarges (периодические эпилетиформные разряды);
- PeriodicSharpWaves (периодические острые волны);
- PeriodicSuppressions (периодические подавления);
- PeriodicTriphasicWaves (периодические трехфазные волны);
- QuasiperiodicSharpWaves (квазипериодические острые волны);
- QuasiperiodicTriphasicWaves (квазипериодические трехфазные волны);
- UnspecifiedPeriodicCerebralActivity (неуказанная периодическая черепно-мозговая деятельность).

Применимы следующие дескрипторы глазной активности на ЭЭГ:

- Electoretinogram (электроретинограмма);
- EyeBlink (мигание глазом);
- FastIrregularEyeMovements (быстрые необычные движения глаз);
- NystagmoidEyeMovements (нистагмоидные движения глаз);
- PhoticDrivingActivity (активность световой стимуляции);
- PhotomyogenicActivity (фотомиогенная активность);
- PhotoparadoxysmalActivity (фотопароксизмальная активность);
- RapidEyeMovements (быстрые движения глаз);
- SlowEyeMovements (медленные движения глаз);
- UnspecifiedEyeMovements (неустановленное движение глаз).

Применимы следующие дескрипторы миогенной нечерепно-мозговой активности на ЭЭГ:

- ExtraocularMuscleActivity (активность внешней мышцы глаза);
- FaciaSynkinesis (синкинезия лицевой части);
- HemifacialSpasms (гемифациальные спазмы);
- MyoclonicActivity (миоклиническая активность);
- Myokymia (миокимия);
- PalatalMyoclonus (велопалатинная миоклония);
- PeriodicMovementsOfSleep (периодические движения во сне);
- PeriodicMovementsOfSleepWithArousals (периодические движения во сне с микропробуждением);
- TremorActivity (тремор);
- UnspecifiedMyogenicActivity (неустановленная миогенная активность).

Применимы следующие дескрипторы активности артефакта на ЭЭГ:

- ECG_Artifact (ЭЭГ_артефакт);
- ElectrodeInstrumentalArtifact (электродно-приборный артефакт);
- ExternalInterferenceArtifact (артефакт внешнего вмешательства);
- GlossokineticArtifact (глоссокинетический артефакт);
- MovementArtifact (артефакт движения);

- PulseArtifact (артефакт пульса);
- RespiratoryArtifact (респираторный артефакт);
- SwallowingChewingSuckingArtifact (артефакт глотательных, жевательных и всасывающих движений);
- SweatOrGalvanicArtifact (артефакт потоотделения или гальванический артефакт);
- Unspecified (неустановленный).

А.7.9.3.5 Семантическая связь «*имеет тип формы волны*:»

Применимы следующие дескрипторы диаграмм ЭМГ:

- AfterDischarges (после разрядов);
- ComplexRepetitiveDischarges (комплексные повторяющиеся разряды);
- CrampDischarges (разряды спазма);
- Doublet (дублет);
- EndPlateNoise (шум концевой пластины);
- EndPlateSpike (спайк концевой пластины);
- FasciculationPotential (потенциал фасцикуляции);
- FibrillationPotential (потенциал фибрилляции);
- InsertionalActivity (инсерционная активность);
- MotorUnitPotential (потенциал двигательной единицы);
- Multiplet (мультиплет);
- MyokymicDischarges (миокимический разряд);
- MyotonicDischarge (миотонический разряд);
- PositiveSharpWave (положительная острая волна);
- Triplet (триплет);
- Unspecified (неустановленный);
- UnspecifiedIterativeDischarges (неустановленные итеративные разряды);
- UnspecifiedPotentialUnderVoluntaryControl (неустановленный потенциал при произвольном управлении).

Применимы следующие дескрипторы диаграмм ЭМГ исследования проводимости нервов (NCS):

- AxonReflex (аксон-рефлекс);
- C_Reflex (C_рефлекс);
- F_Wave (F_волна);
- H_Reflex (H_рефлекс);
- SilentPeriod (период молчания);
- Unspecified (неустановленный).

Применимы следующие дескрипторы сенсорных форм волны исследования NCS:

- ContralateralR2 (расположенный на противоположной стороне);
- R1;
- R2;
- SNAP4
- Unspecified (неустановленный).

Применимы следующие дескрипторы форм волны потенциала ствола мозга, вызванного слуховым раздражением (BAEP):

Peak_I (пик_I);
Peak_II (пик_II);
Peak_III (пик_III);
Peak_IV (пик_IV);
Peak_V (пик_V);
Peak_VI (пик_VI);
Unspecified (неустановленный).

Применимы следующие дескрипторы форм волны потенциала, вызванного слуховым раздражением со средним латентным периодом (MLAEP):

- N0_Peak (N0_пик);
- Na_Peak (Na_пик);
- Nb_Peak (Nb_пик);
- P0_Peak (P0_пик);
- Pa_Peak (P0_пик);
- Pb_Peak (Pb_пик);
- Unspecified (неустановленный).

Применимы следующие дескрипторы форм волны потенциала, вызванного слуховым раздражением с длительным латентным периодом (LLAEP):

- Nb_Peak (Nb_пик);
- N1_Peak (N1_пик);
- N2_Peak (N2_пик);
- P1_Peak (P1_пик);

- P2_Peak (P2_пик);
- P300_Peak (P300_пик);
- Unspecified (неустановленный).

Применимы следующие дескрипторы форм волны электрокардиографа (ЭКоГ):
- CochlearMicroNerveActionPotential (потенциал действия кохлеарного микронерва);
- CochlearMicrophonic (кохлеарный микрофонный);
- CochlearMicroSummatingPotential (кохлеарный микросуммационный потенциал);
- NerveActionPotential (потенциал действия нерва);
- SummatingPotential (суммационный потенциал);
- SummatingPotentialNerveActionPotential (потенциал действия нерва суммационного потенциала);
- Unspecified (неустановленный).

Применимы следующие дескрипторы форм волны электроретинографа (ЭРГ):
- A_Wave (A_волна);
- B_Wave (B_волна);
- C_Wave (C_волна);
- EarlyReceptorPotential (ранний рецепторный потенциал);
- Unspecified (неустановленный).

Применимы следующие дескрипторы структурированных форм волны VEP:
- N75_Peak (N75_пик);
- N145_Peak (N145_пик);
- P50_Peak (P50_пик);
- P100_Peak (P100_пик);
- P175_Peak (P175_пик);
- P300_Peak (P300_пик);
- Unspecified (неустановленный).

Применимы следующие дескрипторы форм волны VEP рассеянного света:
- N1_Peak (N1_пик);
- N2_Peak (N2_пик);
- N3_Peak (N3_пик);
- P1_Peak (P1_пик);
- P2_Peak (P2_пик);
- P3_Peak (P3_пик);
- Unspecified (неустановленный).

Применимы следующие дескрипторы форм волны срединного или локтевого потенциала, вызванного соматосенсорным раздражением (SEP):
- N9_Peak (N9_пик);
- N11_Peak (N11_пик);
- N13_Peak (N13_пик);
- N20_Peak (N20_пик);
- P30_Peak (P30_пик);
- P300_Peak (P300_пик);
- Unspecified (неустановленный).

Применимы следующие дескрипторы форм волны малоберцового потенциала SEP:
- HighThoracic_Peak (высокотарокальный пик);
- LowThoracic_Peak (низкотарокальный пик);
- Lumbar_Peak (поясничный пик);
- N35_Peak (N35_пик);
- P27_Peak (P27_пик);
- P300_Peak (P300_пик);
- Unspecified (неустановленный).

Применимы следующие дескрипторы форм волны большеберцового потенциала SEP:
- Lumbar_Peak (поясничный пик);
- N45_Peak (N45_пик);
- P37_Peak (P37_пик);
- P300_Peak (P300_пик);
- Popliteal_Peak (подколенный_пик);
- Thoracic_Peak (торакальный_пик);
- Unspecified (неустановленный).

Применимы следующие дескрипторы форм волны потенциала SEP:
- P300_Peak (P300_пик);
- Peak_I (пик_I);

- Peak_II (пик_II);
- Peak_III (пик_III);
- Peak_IV (пик_IV);
- Peak_V (пик_V);
- Unspecified (неустановленный).

Применимы следующие дескрипторы форм волны в сигналах ЭОГ, вызванные движением глаз:

- Blink (мигание);
- Other (другое);
- Rapid (быстрое);
- Saccadic (отрывистое);
- Slow (медленное).

A.7.9.3.6 Семантическая связь «*имеет состояние*:»

Применимы следующие дескрипторы состояния глаз:

- Closing (открыты);
- Opening (закрыты).

A.7.9.4 Второй набор дифференцирующих критериев

Третье поле семантического названия описывает цель измерения.

A.7.9.4.1 Семантическая связь «*имеет орган*:»

Применимы следующие дескрипторы органа:

- CochlearNerve (улитковый нерв);
- Cortex (корковый слой);
- Ear (ухо);
- Eye (глаз);
- Muscle (мышца);
- Nerve (нерв);
- NonCortex (некорковый слой);
- Retina (сетчатка).

A.7.9.4.2 Семантическая связь «*имеет происхождение*:»

Применимы следующие дескрипторы происхождения сигнала, т. е. голова, глаза или мышца:

- Artifact (артифакт);
- EEG (ЭЭГ);
- EMG (ЭМГ);
- EOG (ЭОГ);
- StandardEMG (стандартный ЭМГ).

Применимы следующие дескрипторы для указания функции нерва:

- Motoric (моторная);
- Sensory (сенсорная).

A.7.9.4.3 Семантическая связь «*имеет метод*:»

Применимы следующие дескрипторы метода для активации сигнала, измеренного на ЭЭГ:

- BAEP;
- Diffuse_Light_VEP (рассеянный свет VEP);
- LLAEP;
- MedianusOrUlnarisSEP (срединный или локтевой SEP);
- MLAEP;
- OtherSEP (другой SEP);
- Patterned_VEP (структурированный VEP);
- PeroneusSEP (малоберцовый SEP);
- TibialisSEP (большеберцовый SEP).

A.7.9.5 Третий набор дифференцирующих критериев

Четвертое поле содержит информацию о контексте, т.е. функциональная или органическая система, которой соответствует термин.

A.7.9.5.1 Семантическая связь «*относится к*:»

Применимы следующие дескрипторы:

- CNS(CNS);
- MuscularSystem (мускульная система — мускульные части тела);
- PeripheralNervousSystem (периферическая нервная система).

A.7.9.6 Таблица кодов

В таблице A.7.9.1 представлена информация по номенклатуре и кодам для нейрофизиологических перечислений.

Таблица А.7.9.1 — Номенклатура и коды для нейрофизиологических перечислений

Систематическое название	Общий термин	Аббревиатура	Описание/Определение	Ссылочный ID	Код
Pattern | Background, Unspecified | Cortex, EEG | CNS	Фоновая активность		Описание фоновой активности, неустановлено	MDC_EEG_BKGD_CRTX	23560
Pattern | Background, BetaActivity | Cortex, EEG | CNS	Фоновая бета-активность		Описание фоновой активности, бета-активность	MDC_EEG_BKGD_CRTX_ACTIV_BETA	23568
Pattern | Background, SigmaActivity | Cortex, EEG | CNS	Фоновая сигма-активность		Описание фоновой активности, сигма-активность	MDC_EEG_BKGD_CRTX_ACTIV_SIGMA	23576
Pattern | Background, GammaActivity | Cortex, EEG | CNS	Фоновая гамма-активность		Описание фоновой активности, гамма-активность	MDC_EEG_BKGD_CRTX_ACTIV_GAMMA	23584
Pattern | Background, AlphaActivity | Cortex, EEG | CNS	Фоновая альфа-активность		Описание фоновой активности, альфа-активность	MDC_EEG_BKGD_CRTX_ACTIV_ALPHA	23592
Pattern | Background, MuActivity | Cortex, EEG | CNS	Фоновая мю-активность		Описание фоновой активности, мю-активность	MDC_EEG_BKGD_CRTX_ACTIV_MU	23600
Pattern | Background, ThetaActivity | Cortex, EEG | CNS	Фоновая тета-активность		Описание фоновой активности, тета-активность	MDC_EEG_BKGD_CRTX_ACTIV_THETA	23608
Pattern | Background, BisynchronousThetaActivity | Cortex, EEG | CNS	Фоновая бисинхронная тета-активность		Описание фоновой активности, бисинхронная тета-активность	MDC_EEG_BKGD_CRTX_ACTIV_THETA_BISYNC	23616
Pattern | Background, DeltaActivity | Cortex, EEG | CNS	Фоновая дельта-активность		Описание фоновой активности, дельта-активность	MDC_EEG_BKGD_CRTX_ACTIV_DELTA	23624
Pattern | Background, BisynchronousDeltaActivity | Cortex, EEG | CNS	Фоновая бисинхронная дельта-активность		Описание фоновой активности, бисинхронная дельта-активность	MDC_EEG_BKGD_CRTX_ACTIV_DELTA_BISYNC	23632
Pattern | Background, ArrhythmicDeltaActivity | Cortex, EEG | CNS	Фоновая аритмичная дельта-активность		Описание фоновой активности, аритмичная дельта-активность	MDC_EEG_BKGD_CRTX_ACTIV_ARRHY_DELTA	23640
Pattern | Background, SlowFusedTransients | Cortex, EEG | CNS	Фоновая активность, медленный плавкий переходный потенциал		Описание фоновой активности, медленный плавкий переходный потенциал	MDC_EEG_BKGD_CRTX_TRANS_FUSED_SLOW	23648
Pattern | Classification, UnspecifiedSleepStage | Cortex, EEG | CNS	Неустановленная стадия сна		Описание стадии сна, неустановлено	MDC_EEG_CLS_CRTX_SLP_STG	23656

Продолжение таблицы А.7.9.1

Систематическое название	Общий термин	Аббревиатура	Описание/Определение	Ссылочный ID	Код
Pattern | Classification, Unstageable | Cortex, EEG | CNS	Стадия сна «неклассифицируемая»		Описание стадии сна, непостановочное, время движения	MDC_EEG_CLS_CRTX_UNSTGABLE	23664
Pattern | Classification, StageWake, | Cortex, EEG | CNS	Стадия сна «пробуждение»		Описание состояния сна, стадия сна	MDC_EEG_CLS_CRTX_WAKE_STG	23672
Pattern | Classification, REMsleep | Cortex, EEG | CNS	Стадия сна REM		Описание состояния сна, стадия REM	MDC_EEG_CLS_CRTX_SLP_REM	23680
Pattern | Classification, REMspindleSleep | Cortex, EEG | CNS	Стадия сна REM с сонным веретеном		Описание состояния сна, сонное веретено REM	MDC_EEG_CLS_CRTX_SLP_REM_SPINDLE	23688
Pattern | Classification, SleepStageI | Cortex, EEG | CNS	Стадия сна I		Описание состояния сна, сон стадия I	MDC_EEG_CLS_CRTX_SLP_STG_I	23696
Pattern | Classification, SleepStageII | Cortex, EEG | CNS	Стадия сна II		Описание состояния сна, сон стадия II	MDC_EEG_CLS_CRTX_SLP_STG_II	23704
Pattern | Classification, SleepStageIII | Cortex, EEG | CNS	Стадия сна III		Описание состояния сна, сон стадия III	MDC_EEG_CLS_CRTX_SLP_STG_III	23712
Pattern | Classification, SleepStageIV | Cortex, EEG | CNS	Стадия сна IV		Описание состояния сна, сон стадия IV	MDC_EEG_CLS_CRTX_SLP_STG_IV	23720
Pattern | Classification AlphaDeltaSleep | Cortex, EEG | CNS	Сон альфа-дельта		Описание состояния сна, альфа-дельта сон	MDC_EEG_CLS_CRTX_SLP_STG_ALPHA_DELTA	23728
Pattern | Classification, SleepActivity | Cortex, EEG | CNS	Сонная активность и явления		Описание сонной активности и явления, сонная активность	MDC_EEG_CLS_CRTX_SLP_ACTIV	23736
Pattern | Classification, SleepSpindle | Cortex, EEG | CNS	Сонное веретено		Описание сонной активности и явления, сонное веретено	MDC_EEG_CLS_CRTX_SLP_SPINDLE	23744
Pattern | Classification, V_Wave | Cortex, EEG | CNS	Волна V сна		Описание сонной активности и явления, волна V	MDC_EEG_CLS_CRTX_WV_V	23752
Pattern | Classification, F_Wave | Cortex, EEG | CNS	Волна F сна		Описание сонной активности и явления, волна F	MDC_EEG_CLS_CRTX_WV_F	23760
Pattern | Classification, K_Complex | Cortex, EEG | CNS	Комплекс К сна		Описание сонной активности и явления, комплексы К	MDC_EEG_CLS_CRTX_CMPLX_K	23768

Продолжение таблицы А.7.9.1

Систематическое название	Общий термин	Аббревиатура	Описание/Определение	Ссылочный ID	Код
Pattern | Classification, PostOccipitalSharpTransient | Cortex, EEG | CNS	Постзатылочный острый переходный потенциал сна		Описание сонной активности и явления, пост затылочный острый переходный потенциал сна	MDC_EEG_CLS_CRTX_ POSTOCCIP_TRANS_SHARP	23776
Pattern | Classification, SawToothWave | Cortex, EEG | CNS	Пилообразная волна сна		Описание сонной активности и явления, пилообразная волна сна	MDC_EEG_CLS_CRTX_WV_SAW	23784
Pattern | Classification, SleepStageShift | Cortex, EEG | CNS	Изменение стадии сна		Описание сонной активности и явления, изменения стадии сна	MDC_EEG_CLS_CRTX_SLP_ STG_SHIFT	23792
Pattern | Classification, Arousal | Cortex, EEG | CNS	Эраузл, приводящий к пробуждению		Описание сонной активности и явления, микропробуждения	MDC_EEG_CLS_CRTX_ AROUSAL	23800
Pattern | Classification, Awakening | Cortex, EEG | CNS	Пробуждение ото сна		Описание сонной активности и явления, пробуждения	MDC_EEG_CLS_CRTX_ AWAKENING	23808
Pattern | ParoxismalActivity, UnspecifiedEpileptiformDischarge | Cortex, EEG | CNS	Резкое возникновение явлений или эпилептиформная активность		Резкое возникновение явлений или эпилептиформная активность, неустановленные эпилептиформные разряды	MDC_EEG_PAROX_CRTX_ DISCHG_EPILEP	23816
Pattern | ParoxismalActivity, SharpTransient | Cortex, EEG | CNS	Острый переходный потенциал		Резкое возникновение явлений или эпилептиформная активность, острый переходный потенциал	MDC_EEG_PAROX_CRTX_ TRANS_SHARP	23824
Pattern | ParoxismalActivity, Wicket | Cortex, EEG | CNS	Аркообразный спайк		Резкое возникновение явлений или эпилептиформная активность, аркообразные спайки	MDC_EEG_PAROX_CRTX_ WICKET	23832
Pattern | ParoxismalActivity, SmallSharpSpike | Cortex, EEG | CNS	Небольшие острые спайки		Резкое возникновение явлений или эпилептиформная активность, небольшие острые спайки	MDC_EEG_PAROX_CRTX_SPK_ SHARP_SMALL	23840
Pattern | ParoxismalActivity, Zeta-Wave | Cortex, EEG | CNS	Зета-волна		Резкое возникновение явлений или эпилептиформная активность, зета-волны	MDC_EEG_PAROX_CRTX_WV_ ZETA	23848
Pattern | ParoxismalActivity, TriphasicWave | Cortex, EEG | CNS	Трехфазная волна		Резкое возникновение явлений или эпилептиформная активность, трехфазные волны	MDC_EEG_PAROX_CRTX_WV_ TRIPHAS	23856
Pattern | ParoxismalActivity, PhantomSpikeAndWaveActivity | Cortex, EEG | CNS	Фантомная активность «пик-волна»		Резкое возникновение явлений или эпилептиформная активность, фантомная активность «пик-волна»	MDC_EEG_PAROX_CRTX_SPK_ AND_WV_PHANTOM	23864

Продолжение таблицы А.7.9.1

Систематическое название	Общий термин	Аббревиатура	Описание/Определение	Ссылочный ID	Код
Pattern | ParoxismalActivity, 14And6HzPositiveBursts | Cortex, EEG | CNS	Положительные всплески по 14 и 6 Гц		Резкое возникновение явлений или эпилептиформная активность, положительные всплески по 14 и 6 Гц	MDC_EEG_PAROX_CRTX_BURST_POS_14_AND_6HZ	23872
Pattern | ParoxismalActivity, LambdaWave | Cortex, EEG | CNS	Ламбда-волна		Резкое возникновение явлений или эпилептиформная активность, ламбда-волны	MDC_EEG_PAROX_CRTX_WV_LAMBDA	23880
Pattern | ParoxismalActivity, UnspecificIctalDischarge | Cortex, EEG | CNS	Эпилептическая или потенциально эпилептогенная активность		Идентификаторы — эпилептической или потенциально эпилептогенной активности, стандартные иктальные разряды	MDC_EEG_PAROX_CRTX_DISCHG	23888
Pattern | ParoxismalActivity, SharpWave | Cortex, EEG | CNS	Эпилептическая или потенциально эпилептогенная острая волна		Идентификаторы — эпилептической или потенциально эпилептогенной активности, острые волны	MDC_EEG_PAROX_CRTX_WV_SHARP	23896
Pattern | ParoxismalActivity, Spike | Cortex, EEG | CNS	Эпилептический или потенциально эпилептогенный спайк		Идентификаторы — эпилептической или потенциально эпилептогенной активности, спайки	MDC_EEG_PAROX_CRTX_SPK	23904
Pattern | ParoxismalActivity, MultipleSpikes | Cortex, EEG | CNS	Множественные спайки		Идентификаторы — эпилептической или потенциально эпилептогенной активности, множественные спайки	MDC_EEG_PAROX_CRTX_SPK_MULT	23912
Pattern | ParoxismalActivity, SpikeAndWaveComplex | Cortex, EEG | CNS	Комплекс «пик-волна»		Идентификаторы — эпилептической или потенциально эпилептогенной активности, комплексы пик-волна	MDC_EEG_PAROX_CRTX_SPK_AND_WV_CMPLX	23920
Pattern | ParoxismalActivity, AtypicalSpikeAndWaveComplex | Cortex, EEG | CNS	Атипичный комплекс «пик-волна»		Идентификаторы — эпилептической или потенциально эпилептогенной активности, атипичные комплексы «пик-волна»	MDC_EEG_PAROX_CRTX_SPK_AND_WV_CMPLX_ATYP	23928
Pattern | ParoxismalActivity, SharpAndSlowWaveComplex | Cortex, EEG | CNS	Комплекс острой и медленной волны		Идентификаторы — эпилептической или потенциально эпилептогенной активности, комплексы острой и медленной волны	MDC_EEG_PAROX_CRTX_WV_CMPLX_SHARP_SLOW	23936

Продолжение таблицы А.7.9.1

Систематическое название	Общий термин	Аббревиатура	Описание/Определение	Ссылочный ID	Код
Pattern | ParoxismalActivity, RhythmicSharpWaves | Cortex, EEG | CNS	Ритмичные острые волны		Идентификаторы — эпилептической или потенциально эпилептогенной активности, ритмичные острые волны	MDC_EEG_PAROX_CRTX_WV_RHYTHMIC_MULT_SHARP	23944
Pattern | ParoxismalActivity, BurstSuppression | Cortex, EEG | CNS	Вспышка-подавление		Идентификаторы — эпилептической или потенциально эпилептогенной активности, вспышка-подавление	MDC_EEG_PAROX_CRTX_BURST_SUPPRN	23952
Pattern | ParoxismalActivity, MultipleIndependentSpikesAndAsynchronousSlow | Cortex, EEG | CNS	Множественные отдельные спайки и асинхронные медленные волны		Идентификаторы — эпилептической или потенциально эпилептогенной активности, множественные отдельные спайки и асинхронные медленные волны (гипсаритмия)	MDC_EEG_PAROX_CRTX_SPK_MULT_AND_ASYNC_SLOW	23960
Pattern | ParoxismalActivity, UnspecifiedPeriodicCerebralActivity | Cortex, EEG | CNS	Периодическая и квазипериодическая черепно-мозговая активность		Периодические эпилептиформные разряды средней продолжительной частоты, неустановленная периодическая черепно-мозговая активность	MDC_EEG_PAROX_CRTX_CEREB_ACTIV_PERI	23968
Pattern | ParoxismalActivity, QuasiperiodicTriphasicWaves | Cortex, EEG | CNS	Квазипериодические трехфазные волны		Периодические эпилептиформные разряды средней продолжительной частоты, квазипериодические трехфазные волны	MDC_EEG_PAROX_CRTX_WV_TRIPHAS_MULT_QUASIPERI	23976
Pattern | ParoxismalActivity, PeriodicTriphasicWaves | Cortex, EEG | CNS	Периодические трехфазные волны		Периодические эпилептиформные разряды средней продолжительной частоты, периодические трехфазные волны	MDC_EEG_PAROX_CRTX_WV_TRIPHAS_MULT_PERI	23984
Pattern | ParoxismalActivity, PeriodicEpileptiformDischarges | Cortex, EEG | CNS	Периодические эпилептиформные разряды		Периодические эпилептиформные разряды средней продолжительной частоты, периодические эпилептиформные разряды	MDC_EEG_PAROX_CRTX_DISCHG_EPILEP_MULT_PERI	23992
Pattern | ParoxismalActivity, PeriodicComplexes | Cortex, EEG | CNS	Периодические черепно-мозговые комплексы		Периодические эпилептиформные разряды средней продолжительной частоты, периодические комплексы	MDC_EEG_PAROX_CRTX_CMPLX_MULT_PERI	24000

Продолжение таблицы А.7.9.1

Систематическое название	Общий термин	Аббревиатура	Описание/Определение	Ссылочный ID	Код
Pattern | ParoxismalActivity, QuasiperiodicSharpWaves | Cortex, EEG | CNS	Квазипериодические черепно-мозговые острые волны		Периодические эпилептиформные разряды средней продолжительной частоты, квазипериодические острые волны	MDC_EEG_PAROX_CRTX_WV_MULT_SHARP_QUASIPERI	24008
Pattern | ParoxismalActivity, PeriodicSharpWaves | Cortex, EEG | CNS	Периодические острые волны		Периодические эпилептиформные разряды средней продолжительной частоты, периодические острые волны	MDC_EEG_PAROX_CRTX_WV_MULT_SHARP_PERI	24016
Pattern | ParoxismalActivity, PeriodicSuppressions | Cortex, EEG | CNS	Периодические подавления		Периодические эпилептиформные разряды средней продолжительной частоты, периодические подавления	MDC_EEG_PAROX_CRTX_SUPPRN_MULT_PERI	24024
Pattern | ParoxismalActivity, PeriodicBurstsWithSuppressions | Cortex, EEG | CNS	Периодические вспышки с подавлением		Периодические эпилептиформные разряды средней продолжительной частоты, периодические вспышки с подавлением	MDC_EEG_PAROX_CRTX_BURST_W_SUPPRN_MULT_PERI	24032
Pattern | ExternallyInfluenced, UnspecifiedEyeMovements | Cortex, EEG | CNS	Активность, связанная с глазами		Активность, связанная с глазами на ЭЭГ, неуказанные движения глаз	MDC_EEG_EXT_CRTX_EYE_MVMT_MULT	24040
Pattern | ExternallyInfluenced, EyeBlink | Cortex, EEG | CNS	Мигание глаз		Активность, связанная с глазами на ЭЭГ, мигания глаз	MDC_EEG_EXT_CRTX_EYE_BLINK	24048
Pattern | ExternallyInfluenced, NystagmoidEyeMovements | Cortex, EEG | CNS	Нистагмоидные движения глаз		Активность, связанная с глазами на ЭЭГ, нистагмоидные движения глаз	MDC_EEG_EXT_CRTX_EYE_MVMT_NYSTAG_MULT	24056
Pattern | ExternallyInfluenced, SlowEyeMovements | Cortex, EEG | CNS	Медленные движения глаз		Активность, связанная с глазами на ЭЭГ, медленные движения глаз	MDC_EEG_EXT_CRTX_EYE_MVMT_NYSTAG_MULT	24064
Pattern | ExternallyInfluenced, FastIrregularEyeMovements | Cortex, EEG | CNS	Быстрые необычные движения глаз		Активность, связанная с глазами на ЭЭГ, быстрые необычные движения глаз	MDC_EEG_EXT_CRTX_EYE_MVMT_MULT_FAST_IRREG	24072
Pattern | ExternallyInfluenced, RapidEyeMovements |	Быстрые движения глаз		Активность, связанная с глазами на ЭЭГ, быстрые движения глаз	MDC_EEG_EXT_CRTX_EYE_MVMT_MULT_RAPID	24080

Продолжение таблицы А.7.9.1

Систематическое название	Общий термин	Аббревиатура	Описание/Определение	Ссылочный ID	Код
Pattern | ExternallyInfluenced, PhoticDrivingActivity | Cortex, EEG | CNS	Активность световой стимуляции, относящейся к глазам		Активность, связанная с глазами на ЭЭГ, активность световой стимуляции	MDC_EEG_EXT_CRTX_EYE_ ACTIV_PHOTIC_DRV	24088
Pattern | ExternallyInfluenced, PhotomyogenicActivity | Cortex, EEG | CNS	Свето-миогенная активность, относящаяся к глазам		Активность, связанная с глазами на ЭЭГ, свето-миогенная активность	MDC_EEG_EXT_CRTX_EYE_ ACTIV_PHOTOMYOGENIC	24096
Pattern | ExternallyInfluenced, PhotoparadoxysmalActivity | Cortex, EEG | CNS	Свето-пароксизмальная активность, относящаяся к глазам		Активность, связанная с глазами на ЭЭГ, свето-пароксизмальная активность	MDC_EEG_EXT_CRTX_EYE_ ACTIV_PHOTOPARADOX	24104
Pattern | ExternallyInfluenced, Electroretinogram | Cortex, EEG | CNS	Активность, относящаяся к глазам, электроретинограмма		Активность, связанная с глазами на ЭЭГ, электроретинограмма	MDC_EEG_EXT_CRTX_EYE_ ERG	24112
Pattern | ExternallyInfluenced, UnspecifiedMyogenicActivity | Non-Cortex, EEG | CNS	Миогенная нечерепно-мозговая активность		Миогенная нечерепно-мозговая активность, неуказанная миогенная активность	MDC_EEG_EXT_ACTIV_ MYOGENIC	24120
Pattern | ExternallyInfluenced, PalatalMyoclonus | NonCortex, EEG | CNS	Миогенная велопалатинная миоклония		Миогенная нечерепно-мозговая активность, велопалатинная миоклония	MDC_EEG_EXT_PALATAL_ MYOCLONUS	24128
Pattern | ExternallyInfluenced, Myokymia | NonCortex, EEG | CNS	Миогенная нечерепно-мозговая миокимия		Миогенная нечерепно-мозговая активность, миокимия	MDC_EEG_EXT_MYOKYMIA	24136
Pattern | ExternallyInfluenced, FaciaSynkinesis | NonCortex, EEG | CNS	Миогенная нечерепно-мозговая лицевая синкинезия		Миогенная нечерепно-мозговая активность, лицевая синкинезия	MDC_EEG_EXT_FACIA_ SYNKINESIS	24144
Pattern | ExternallyInfluenced, HemifacialSpasms | NonCortex, EEG | CNS	Миогенные гемифациальные спазмы		Миогенная нечерепно-мозговая активность, гемифациальные спазмы	MDC_EEG_EXT_HEMIFACIAL_ SPASM	24152
Pattern | ExternallyInfluenced, ExtraocularMuscleActivity | NonCortex, EEG | CNS	Активность внешних мышц глазного яблока		Миогенная нечерепно-мозговая активность, активность внешних мышц глазного яблока	MDC_EEG_EXT_EXTRA_OCUL_ MUSCL_ACTIV	24160
Pattern | ExternallyInfluenced, TremorActivity | NonCortex, EEG | CNS	Миогенный тремор		Миогенная нечерепно-мозговая активность, тремор	MDC_EEG_EXT_ACTIV_ TREMOR	24168

Продолжение таблицы А.7.9.1

Систематическое название	Общий термин	Аббревиатура	Описание/Определение	Ссылочный ID	Код
Pattern | ExternallyInfluenced, MyoclonicActivity | NonCortex, EEG | CNS	Миоклоническая активность		Миогенная нечерепно-мозговая активность, миоклоническая активность	MDC_EEG_EXT_ACTIV_MYOCLONIC	24176
Pattern | ExternallyInfluenced, PeriodicMovementsOfSleep | NonCortex, EEG | CNS	Периодические изменения сна		Миогенная нечерепно-мозговая активность, периодические изменения сна	MDC_EEG_EXT_SLP_MVMT_MULT_PERI	24184
Pattern | ExternallyInfluenced, PerodicMovementsOfSleepWithArousals | NonCortex, EEG | CNS	Периодические изменения сна с микропробуждениями		Миогенная нечерепно-мозговая активность, периодические изменения сна с микропробуждениями	MDC_EEG_EXT_SLP_MVMT_W_AROUS_MULT_PERI	24192
Pattern | ArtifactualActivity, Unspecified | Artifact, NonCortex, EEG | CNS	Активность артефактов		Активность артефактов, неуказанный артефакт	MDC_EEG_ARTIF	24200
Pattern | ArtifactualActivity, ElectrodeInstrumentalArtifact | Artifact, NonCortex, EEG | CNS	Активность артефакта прибора электрода		Активность артефактов, артефакт электрода/прибора	MDC_EEG_ARTIF_ELECTRODE_INSTRUM	24208
Pattern | ArtifactualActivity, MovementArtifact | Artifact, NonCortex, EEG | CNS	Активность артефакта движения		Активность артефактов, артефакт движения	MDC_EEG_ARTIF_MVMT	24216
Pattern | ArtifactualActivity, SweatOrGalvanicArtifact | Artifact, NonCortex, EEG | CNS	Пот активности гальванического артефакта		Активность артефактов, пот или гальванический артефакт	MDC_EEG_ARTIF_SWEAT_OR_GALV	24224
Pattern | ArtifactualActivity, PulseArtifact | Artifact, NonCortex, EEG | CNS	Активность артефакта пульса		Активность артефактов, артефакт пульса	MDC_EEG_ARTIF_PULSE	24232
Pattern | ArtifactualActivity, ECG_Artifact | Artifact, NonCortex, EEG | CNS	Активность артефакта ЭЭГ		Активность артефактов, артефакт ЭЭГ	MDC_EEG_ARTIF_EKG	24240
Pattern | ArtifactualActivity, RespiratoryArtifact | Artifact, NonCortex, EEG | CNS	Активность респираторного артефакта		Активность артефактов, респираторный артефакт	MDC_EEG_ARTIF_RESP	24248
Pattern | ArtifactualActivity, GlossokineticArtifact | Artifact, NonCortex, EEG | CNS	Глоссокинетическая активность артефакта		Активность артефактов, глоссокинетический артефакт	MDC_EEG_ARTIF_GLOSSOKINETIC	24256

Продолжение таблицы А.7.9.1

Систематическое название	Общий термин	Аббревиатура	Описание/Определение	Ссылочный ID	Код
Pattern | ArtifactualActivity, SwallowingChewingSuckingArtifact | Artifact, NonCortex, EEG | CNS	Активность артефакта жевания и глотания		Активность артефактов, артефакт глотания, жевания и всасывания	MDC_EEG_ARTIF_SWALLOW_ETC	24264
Pattern | ArtifactualActivity, ExternalInterferenceArtifact | Artifact, NonCortex, EEG | CNS	Активность артефакта вмешательства извне		Активность артефактов, артефакт вмешательства извне	MDC_EEG_ARTIF_EXT_INTERF	24272
Pattern | EyeMovement, Blink | Eye, EOG | CNS	Мигание глаза	BL	Обнаруженное мигание глаза	MDC_EOG_EYE_MVMT_BLINK	24280
Pattern | EyeMovement, Saccadic | Eye, EOG | CNS	Саккада	SAC	Саккадическое движение глаз, обнаружено на ЭОГ	MDC_EOG_EYE_MVMT_SACCADIC	24288
Pattern | EyeMovement, Rapid | Eye, EOG | CNS	REM	REM	Быстрое движение глаз, обнаружено на ЭОГ	MDC_EOG_EYE_MVMT_RAPID	24296
Pattern | EyeMovement, Slow | Eye, EOG | CNS	Медленное движение глаз	SEM	Медленное движение глаз, обнаружено на ЭОГ	MDC_EOG_EYE_MVMT_SLOW	24304
Pattern | EyeMovement, Other | Eye, EOG | CNS	Другой тип движения глаз	OEM	Другой тип движения глаз, обнаружено на ЭОГ	MDC_EOG_EYE_MVMT_OTHER	24312
Pattern | EyeMovement, Closing | Eye, EOG | CNS	Глаза закрыты	EC	Объект закрывает его/ее глаза (во время проведения замеров сна)	MDC_EOG_EYE_MVMT_CLOSING	24320
Pattern | EyeMovement, Opening | Eye, EOG | CNS	Глаза открыты	EO	Объект открывает его/ее глаза (во время проведения замеров сна)	MDC_EOG_EYE_MVMT_OPENING	24328
Pattern | ParoxismalActivity, Unspecified | Muscle, StandardEMG | MuscularSystem	Форма волны, неуказанная в ЭМГ		Форма волны ЭМГ, не указана	MDC_EMG_PAROX_MUSCL	24336
Pattern | ParoxismalActivity, UnspecifiedPotentialUnderVoluntaryControl | Muscle, StandardEMG | MuscularSystem	Форма волны ЭМГ при произвольном контроле		Форма волны ЭМГ, неуказанный потенциал при произвольном контроле	MDC_EMG_PAROX_MUSCL_VOL_CTL	24344
Pattern | ParoxismalActivity, MotorUnitPotential | Muscle, StandardEMG | MuscularSystem	Потенциал двигательной единицы ЭМГ		Форма волны ЭМГ, потенциал двигательной единицы	MDC_EMG_PAROX_MUSCL_MOTOR_UNIT_POTL	24352

Продолжение таблицы А.7.9.1

Систематическое название	Общий термин	Аббре-виатура	Описание/Определение	Ссылочный ID	Код
Pattern | ParoxismalActivity, Doublet | Muscle, StandardEMG | MuscularSystem	Форма волны дублета ЭМГ		Форма волны ЭМГ, дублет	MDC_EMG_PAROX_MUSCL_ DOUBLET	24360
Pattern | ParoxismalActivity, Triplet | Muscle, StandardEMG | MuscularSystem	Форма волны триплета ЭМГ		Форма волны ЭМГ, триплет	MDC_EMG_PAROX_MUSCL_ TRIPLET	24368
Pattern | ParoxismalActivity, Multiplet | Muscle, StandardEMG | MuscularSystem	Форма волны мультиплета ЭМГ		Форма волны ЭМГ, мультиплет	MDC_EMG_PAROX_MUSCL_ MULTIPLET	24376
Pattern | ParoxismalActivity, InsertionalActivity | Muscle, StandardEMG | MuscularSystem	Инсерционная активность ЭМГ		Форма волны ЭМГ, инсерционная активность	MDC_EMG_PAROX_MUSCL_ ACTIV_INSERTIONAL	24384
Pattern | ParoxismalActivity, EndPlateNoise | Muscle, StandardEMG | MuscularSystem	Шум концевой пластины		Форма волны ЭМГ, шум концевой пластины	MDC_EMG_PAROX_MUSCL_ NOISE_ENDPLATE	24392
Pattern | ParoxismalActivity, EndPlateSpike | Muscle, StandardEMG | MuscularSystem	Спайк концевой пластины ЭМГ		Форма волны ЭМГ, спайк концевой пластины	MDC_EMG_PAROX_MUSCL_ SPK_ENDPLATE	24400
Pattern | ParoxismalActivity, UnspecifiedIterativeDischarges | Muscle, StandardEMG | MuscularSystem	Неуказанный итеративный разряд ЭМГ		Форма волны ЭМГ, неуказанный итеративный разряд	MDC_EMG_PAROX_MUSCL_ DISCHG_ITER	24408
Pattern | ParoxismalActivity, FibrillationPotential | Muscle, StandardEMG | MuscularSystem	Потенциал фибрилляции ЭМГ		Форма волны ЭМГ, потенциал фибрилляции	MDC_EMG_PAROX_MUSCL_ FIBRIL_POTL	24416
Pattern | ParoxismalActivity, PositiveSharpWave | Muscle, StandardEMG | MuscularSystem	Положительная острая волна ЭМГ		Форма волны ЭМГ, положительная острая волна	MDC_EMG_PAROX_MUSCL_ WV_SHARP_POS	24424
Pattern | ParoxismalActivity, FasciculationPotential | Muscle, StandardEMG | MuscularSystem	Потенциал фасцикуляций ЭМГ		Форма волны ЭМГ, потенциал фасцикуляций	MDC_EMG_PAROX_MUSCL_ FASCIC_POTL	24432
Pattern | ParoxismalActivity, MyotonicDischarge | Muscle, StandardEMG | MuscularSystem	Миотонический разряд ЭМГ		Форма волны ЭМГ, миотонический разряд	MDC_EMG_PAROX_MUSCL_ DISCHG_MYOTONIC	24440

Продолжение таблицы А.7.9.1

Систематическое название	Общий термин	Аббревиатура	Описание/Определение	Ссылочный ID	Код
Pattern | ParoxismalActivity, ComplexRepetitiveDischarges | Muscle, StandardEMG | MuscularSystem	Сложные повторяющиеся разряды ЭМГ		Форма волны ЭМГ, сложные повторяющиеся разряды	MDC_EMG_PAROX_MUSCL_ DISCHG_MULT_CMPLX_REPET	24448
Pattern | ParoxismalActivity, MyokymicDischarges | Muscle, StandardEMG | MuscularSystem	Миокимические разряды ЭМГ		Форма волны ЭМГ, миокимические разряды	MDC_EMG_PAROX_MUSCL_ DISCHG_MYOKEMIC_MULT	24456
Pattern | ParoxismalActivity, Cramp-Discharges | Muscle, StandardEMG | MuscularSystem	Разряды спазма ЭМГ		Форма волны ЭМГ, разряды спазма	MDC_EMG_PAROX_MUSCL_ DISCHG_CRAMP_MULT	24464
Pattern | ParoxismalActivity, AfterDischarges | Muscle, StandardEMG | MuscularSystem	Форма волны ЭМГ после разряда		Форма волны ЭМГ, после разрядов	MDC_EMG_PAROX_MUSCL_ AFTER_DISCHG_MULT	24472
Pattern | ParoxismalActivity, Unspecified | Nerve, Motoric, EMG | PeripheralNervousSystem	Неуказанная форма волны исследования NCS моторики		Форма волны исследования NCS моторики, не установлено	MDC_EMG_PAROX_NERV_ MOTOR	24480
Pattern | ParoxismalActivity, F_Wave | Nerve, Motoric, EMG | PeripheralNervousSystem	Волна F исследования NCS моторики		Форма волны исследования NCS моторики, волна F	MDC_EMG_PAROX_NERV_ MOTOR_WV_F	24488
Pattern | ParoxismalActivity, H_Reflex | Nerve, Motoric, EMG | Peripheral-NervousSystem	Волна рефлекса H исследования NCS моторики		Форма волны исследования NCS моторики, рефлекс H	MDC_EMG_PAROX_NERV_ MOTOR_REFLEX_H	24496
Pattern | ParoxismalActivity, C_Reflex | Nerve, Motoric, EMG | Peripheral-NervousSystem	Волна рефлекса C исследования NCS моторики		Форма волны исследования NCS моторики, рефлекс C	MDC_EMG_PAROX_NERV_ MOTOR_REFLEX_C	24504
Pattern | ParoxismalActivity, SilentPeriod | Nerve, Motoric, EMG | PeripheralNervousSystem	Исследование NCS моторики Период молчания		Исследование NCS моторики, период молчания	MDC_EMG_PAROX_NERV_ MOTOR_SILENT_PERIOD	24512
Pattern | ParoxismalActivity, AxonReflex | Nerve, Motoric, EMG | PeripheralNervousSystem	Форма волны исследования NCS моторики Аксон-рефлекс		Форма волны исследования NCS моторики, аксон-рефлекс	MDC_EMG_PAROX_NERV_ MOTOR_AXON_REFLEX	24520
Pattern | ParoxismalActivity, Unspecified | Nerve, Sensory, EMG | PeripheralNervousSystem	Исследование NCS сенсорики не указано		Форма волны исследования NCS сенсорики, не указано	MDC_EMG_PAROX_NERV_SENS	24528

Продолжение таблицы А.7.9.1

Систематическое название	Общий термин	Аббревиатура	Описание/Определение	Ссылочный ID	Код
Pattern | ParoxismalActivity, SNAP | Nerve, Sensory, EMG | PeripheralNervousSystem	Исследование NCS сенсорики, SNAP		Форма волны исследования NCS сенсорики, потенциал действия единственного нерва	MDC_EMG_PAROX_NERV_SENS_SNAP	24536
Pattern | ParoxismalActivity, R1 | Nerve, Sensory, EMG | PeripheralNervousSystem	Исследование NCS сенсорики, R1		Форма волны исследования NCS сенсорики, R1	MDC_EMG_PAROX_NERV_SENS_R1	24544
Pattern | ParoxismalActivity, R2 | Nerve, Sensory, EMG | PeripheralNervousSystem	Исследование NCS сенсорики, R2		Форма волны исследования NCS сенсорики, R2	MDC_EMG_PAROX_NERV_SENS_R2	24552
Pattern | ParoxismalActivity, ContralateralR2 | Nerve, Sensory, EMG | PeripheralNervousSystem	Исследование NCS сенсорики, противоположный R2		Форма волны исследования NCS сенсорики, противоположный R2	MDC_EMG_PAROX_NERV_SENS_R2_CONTRALAT	24560
Pattern | EvokedPotential, Unspecified | Cortex, BAEP | CNS	BAEP не указан		Форма волны BAEP, не указана	MDC_EVOK_POTL_CRTX_BAEP	24568
Pattern | EvokedPotential, Peak_I | Cortex, BAEP | CNS	Пик I BAEP		Форма волны BAEP, пик I	MDC_EVOK_POTL_CRTX_BAEP_I_PK	24576
Pattern | EvokedPotential, Peak_II | Cortex, BAEP | CNS	Пик II BAEP		Форма волны BAEP, пик II	MDC_EVOK_POTL_CRTX_BAEP_II_PK	24584
Pattern | EvokedPotential, Peak_III | Cortex, BAEP | CNS	Пик III BAEP		Форма волны BAEP, пик III	MDC_EVOK_POTL_CRTX_BAEP_III_PK	24592
Pattern | EvokedPotential, Peak_IV | Cortex, BAEP | CNS	Пик IV BAEP		Форма волны BAEP, пик IV	MDC_EVOK_POTL_CRTX_BAEP_IV_PK	24600
Pattern | EvokedPotential, Peak_V | Cortex, BAEP | CNS	Пик V BAEP		Форма волны BAEP, пик V	MDC_EVOK_POTL_CRTX_BAEP_V_PK	24608
Pattern | EvokedPotential, Peak_VI | Cortex, BAEP | CNS	Пик VI BAEP		Форма волны BAEP, пик VI	MDC_EVOK_POTL_CRTX_BAEP_VI_PK	24616
Pattern | EvokedPotential, Unspecified | Cortex, MLAEP | CNS	Не указана форма волны MLAEP		Форма волны MLAEP, не указана	MDC_EVOK_POTL_CRTX_MLAEP	24624
Pattern | EvokedPotential, N0_Peak | Cortex, MLAEP | CNS	Пик N0 MLAEP		Форма волны MLAEP, пик N0	MDC_EVOK_POTL_CRTX_MLAEP_N0_PK	24632
Pattern | EvokedPotential, P0_Peak | Cortex, MLAEP | CNS	Пик P0 MLAEP		Форма волны MLAEP, пик P0	MDC_EVOK_POTL_CRTX_MLAEP_P0_PK	24640

Продолжение таблицы А.7.9.1

Систематическое название	Общий термин	Аббревиатура	Описание/Определение	Ссылочный ID	Код
Pattern | EvokedPotential, Na_Peak | Cortex, MLAEP | CNS	Пик Na MLAEP		Форма волны MLAEP, пик Na	MDC_EVOK_POTL_CRTX_MLAEP_NA_PK	24648
Pattern | EvokedPotential, Pa_Peak | Cortex, MLAEP | CNS	Пик Pa MLAEP		Форма волны MLAEP, пик Pa	MDC_EVOK_POTL_CRTX_MLAEP_PA_PK	24656
Pattern | EvokedPotential, Nb_Peak | Cortex, MLAEP | CNS	Пик Nb MLAEP		Форма волны MLAEP, пик Nb	MDC_EVOK_POTL_CRTX_MLAEP_NB_PK	24664
Pattern | EvokedPotential, Pb_Peak | Cortex, MLAEP | CNS	Пик Pb MLAEP		Форма волны MLAEP, пик Pb	MDC_EVOK_POTL_CRTX_MLAEP_PB_PK	24672
Pattern | EvokedPotential, unspecified | Cortex, LLAEP| CNS	Не указана форма волны LLAEP		Форма волны LLAEP, не указана	MDC_EVOK_POTL_CRTX_LLAEP	24680
Pattern | EvokedPotential, Nb_Peak | Cortex, LLAEP| CNS	Пик Nb LLAEP		Форма волны LLAEP, пик Nb	MDC_EVOK_POTL_CRTX_LLAEP_NB_PK	24688
Pattern | EvokedPotential, P1_Peak | Cortex, LLAEP| CNS	Пик P1 LLAEP		Форма волны LLAEP, пик P1	MDC_EVOK_POTL_CRTX_LLAEP_P1_PK	24696
Pattern | EvokedPotential, N1_Peak | Cortex, LLAEP| CNS	Пик N1 LLAEP		Форма волны LLAEP, пик N1	MDC_EVOK_POTL_CRTX_LLAEP_N1_PK	24704
Pattern | EvokedPotential, P2_Peak | Cortex, LLAEP| CNS	Пик P2 LLAEP		Форма волны LLAEP, пик P2	MDC_EVOK_POTL_CRTX_LLAEP_P2_PK	24712
Pattern | EvokedPotential, N2_Peak | Cortex, LLAEP| CNS	Пик N2 LLAEP		Форма волны LLAEP, пик N2	MDC_EVOK_POTL_CRTX_LLAEP_N2_PK	24720
Pattern | EvokedPotential, P300_Peak | Cortex, LLAEP| CNS	Пик P300 LLAEP		Форма волны LLAEP, пик P300	MDC_EVOK_POTL_CRTX_LLAEP_P300_PK	24728
Pattern | EvokedPotential, Unspecified | Ear, CochlearNerve | PeripheralNervousSystem	Форма волны ЭКоГ не указана		Форма волны ЭКоГ не указана	MDC_EVOK_POTL_EAR_COCHL	24736
Pattern | EvokedPotential, CochlearMicrophonic | Ear, CochlearNerve | PeripheralNervousSystem	Форма волны ЭКоГ кохлеарный микрофонный		Форма волны ЭКоГ, кохлеарный микрофонный	MDC_EVOK_POTL_EAR_COCHL_MICROPHONIC	24744

Продолжение таблицы А.7.9.1

Систематическое название	Общий термин	Аббревиатура	Описание/Определение	Ссылочный ID	Код
Pattern | EvokedPotential, SummatingPotential | Ear, CochlearNerve | PeripheralNervousSystem	Форма волны ЭКоГ суммационный потенциал		Форма волны ЭКоГ, суммационный потенциал	MDC_EVOK_POTL_EAR_COCHL_SUM_POTL	24752
Pattern | EvokedPotential, NerveActionPotential | Ear, CochlearNerve | PeripheralNervousSystem	Форма волны ЭКоГ потенциал действия нерва		Форма волны ЭКоГ, потенциал действия нерва	MDC_EVOK_POTL_EAR_COCHL_NAP	24760
Pattern | EvokedPotential, CochlearMicroSummatingPotential | Ear, CochlearNerve | PeripheralNervousSystem	Форма волны ЭКоГ кохлеарный микросуммационный потенциал		Форма волны ЭКоГ, кохлеарный микросуммационный потенциал	MDC_EVOK_POTL_EAR_COCHL_MICRO_SUM_POTL	24768
Pattern | EvokedPotential, SummatingPotentialNerveActionPotential | Ear, CochlearNerve | PeripheralNervousSystem	Форма волны ЭКоГ потенциал действия нерва суммационный потенциал		Форма волны ЭКоГ, потенциал действия нерва суммационный потенциал	MDC_EVOK_POTL_EAR_COCHL_SUM_POTL_NAP	24776
Pattern | EvokedPotential, CochlearMicroNerveActionPotential | Ear, CochlearNerve | PeripheralNervousSystem	Форма волны ЭКоГ кохлеарный потенциал действия микронерва		Форма волны ЭКоГ, кохлеарный потенциал действия микронерва	MDC_EVOK_POTL_EAR_COCHL_MICRO_NAP	24784
Pattern | EvokedPotential, Unspecified | Eye, Retina | PeripheralNervousSystem	Форма волны ЭРГ не указана		Форма волны ЭРГ не указана	MDC_EVOK_POTL_EYE_RETINA	24792
Pattern | EvokedPotential, EarlyReceptorPotential | Eye, Retina | PeripheralNervousSystem	Форма волны ЭРГ ранний рецепторный потенциал		Форма волны ЭРГ, ранний рецепторный потенциал	MDC_EVOK_POTL_EYE_RETINA_RECEP_POTL_EARLY	24800
Pattern | EvokedPotential, A_Wave | Eye, Retina | PeripheralNervousSystem	Форма волны ЭРГ волна А		Форма волны ЭРГ, волна А	MDC_EVOK_POTL_EYE_RETINA_WV_A	24808
Pattern | EvokedPotential, B_Wave | Eye, Retina | PeripheralNervousSystem	Форма волны ЭРГ волна В		Форма волны ЭРГ, волна В	MDC_EVOK_POTL_EYE_RETINA_WV_B	24816

Продолжение таблицы А.7.9.1

Систематическое название	Общий термин	Аббревиатура	Описание/Определение	Ссылочный ID	Код
Pattern | EvokedPotential, C_Wave | Eye, Retina | PeripheralNervousSystem	Форма волны ЭРГ волна С		Форма волны ЭРГ, волна С	MDC_EVOK_POTL_EYE_RETINA_WV_C	24824
Pattern | EvokedPotential, Unspecified | Cortex, Patterned_VEP | CNS	Структурированная форма волны VEP, не указана		Структурированная форма волны VEP не указана	MDC_EVOK_POTL_CRTX_PATT_VEP	24832
Pattern | EvokedPotential, P50_Peak | Cortex, Patterned_VEP | CNS	Структурированная форма волны VEP, пик P50		Структурированная форма волны VEP, пик P50	MDC_EVOK_POTL_CRTX_PATT_VEP_P50_PK	24840
Pattern | EvokedPotential, N75_Peak | Cortex, Patterned_VEP | CNS	Структурированная форма волны VEP, пик N75		Структурированная форма волны VEP, пик N75	MDC_EVOK_POTL_CRTX_PATT_VEP_N75_PK	24848
Pattern | EvokedPotential, P100_Peak | Cortex, Patterned_VEP | CNS	Структурированная форма волны VEP, пик P100		Структурированная форма волны VEP, пик P100	MDC_EVOK_POTL_CRTX_PATT_VEP_P100_PK	24856
Pattern | EvokedPotential, N145_Peak | Cortex, Patterned_VEP | CNS	Структурированная форма волны VEP, пик N145		Структурированная форма волны VEP, пик N145	MDC_EVOK_POTL_CRTX_PATT_VEP_P145_PK	24864
Pattern | EvokedPotential, P175_Peak | Cortex, Patterned_VEP | CNS	Структурированная форма волны VEP, пик P175		Структурированная форма волны VEP, пик P175	MDC_EVOK_POTL_CRTX_PATT_VEP_P175_PK	24872
Pattern | EvokedPotential, P300_Peak | Cortex, Patterned_VEP | CNS	Структурированная форма волны VEP, пик P300		Структурированная форма волны VEP, пик P300	MDC_EVOK_POTL_CRTX_PATT_VEP_P300_PK	24880
Pattern | EvokedPotential, Unspecified | Cortex, Diffuse_Light_VEP | CNS	Форма волны VEP рассеянного света, не указано		Структурированная форма волны VEP, не указано	MDC_EVOK_POTL_CRTX_DIFFUSE_LT_VEP	24888
Pattern | EvokedPotential, N1_Peak | Cortex, Diffuse_Light_VEP | CNS	Форма волны VEP рассеянного света, пик N1		Структурированная форма волны VEP, пик N1	MDC_EVOK_POTL_CRTX_DIFFUSE_LT_VEP_N1_PK	24896
Pattern | EvokedPotential, P1_Peak | Cortex, Diffuse_Light_VEP | CNS	Форма волны VEP рассеянного света, пик P1		Структурированная форма волны VEP, пик P1	MDC_EVOK_POTL_CRTX_DIFFUSE_LT_VEP_P1_PK	24904
Pattern | EvokedPotential, N2_Peak | Cortex, Diffuse_Light_VEP | CNS	Форма волны VEP рассеянного света, пик N2		Структурированная форма волны VEP, пик N2	MDC_EVOK_POTL_CRTX_DIFFUSE_LT_VEP_N2_PK	24912
Pattern | EvokedPotential, P2_Peak | Cortex, Diffuse_Light_VEP | CNS	Форма волны VEP рассеянного света, пик P2		Структурированная форма волны VEP, пик P2	MDC_EVOK_POTL_CRTX_DIFFUSE_LT_VEP_P2_PK	24920
Pattern | EvokedPotential, N3_Peak | Cortex, Diffuse_Light_VEP | CNS	Форма волны VEP рассеянного света, пик N3		Структурированная форма волны VEP, пик N3	MDC_EVOK_POTL_CRTX_DIFFUSE_LT_VEP_N3_PK	24928

Продолжение таблицы А.7.9.1

Систематическое название	Общий термин	Аббревиатура	Описание/Определение	Ссылочный ID	Код
Pattern | EvokedPotential, P3_Peak | Cortex, Diffuse_Light_VEP | CNS	Форма волны VEP рассеянного света, пик P3		Структурированная форма волны VEP, пик P3	MDC_EVOK_POTL_CRTX_ DIFFUSE_LT_VEP_P3_PK	24936
Pattern | EvokedPotential, Unspecified | Nerve, Cortex, MedianusOrUlnarisSEP | CNS, PeripheralNervousSystem	Срединный или локтевой SEP, форма волны не указана		Форма волны срединного или локтевого SEP не указана	MDC_EVOK_POTL_NERV_CRTX_ MED_ULN_SEP	24944
Pattern | EvokedPotential, N9_Peak | Nerve, Cortex, MedianusOrUlnarisSEP | CNS, PeripheralNervousSystem	Срединный или локтевой SEP пик N9		Форма волны срединного или локтевого SEP, пик N9	MDC_EVOK_POTL_NERV_CRTX_ MED_ULN_sep_N9_PK	24952
Pattern | EvokedPotential, N11_Peak | Nerve, Cortex, MedianusOrUlnarisSEP | CNS, PeripheralNervousSystem	Срединный или локтевой SEP пик N11		Форма волны срединного или локтевого SEP, пик N11	MDC_EVOK_POTL_NERV_CRTX_ MED_ULN_SEP_N11_PK	24960
Pattern | EvokedPotential, N13_Peak | Nerve, Cortex, MedianusOrUlnarisSEP | CNS, PeripheralNervousSystem	Срединный или локтевой SEP пик N13		Форма волны срединного или локтевого SEP, пик N13	MDC_EVOK_POTL_NERV_CRTX_ MED_ULN_SEP_N13_PK	24968
Pattern | EvokedPotential, N20_Peak | Nerve, Cortex, MedianusOrUlnarisSEP | CNS, PeripheralNervousSystem	Срединный или локтевой SEP пик N20		Форма волны срединного или локтевого SEP, пик N20	MDC_EVOK_POTL_NERV_CRTX_ MED_ULN_SEP_N20_PK	24976
Pattern | EvokedPotential, P30_Peak | Nerve, Cortex, MedianusOrUlnarisSEP | CNS, PeripheralNervousSystem	Срединный или локтевой SEP пик P30		Форма волны срединного или локтевого SEP, пик P30	MDC_EVOK_POTL_NERV_CRTX_ MED_ULN_SEP_P30_PK	24984
Pattern | EvokedPotential, P300_Peak | Nerve, Cortex, MedianusOrUlnarisSEP | CNS, PeripheralNervousSystem	Срединный или локтевой SEP пик P300		Форма волны срединного или локтевого SEP, пик P300	MDC_EVOK_POTL_NERV_CRTX_ MED_ULN_SEP_P300_PK	24992
Pattern | EvokedPotential, Unspecified | Nerve, Cortex, PeroneusSEP | CNS, PeripheralNervousSystem	Форма волны малоберцового SEP		Форма волны малоберцового SEP, не указана	MDC_EVOK_POTL_NERV_CRTX_ PER_SEP	25000

Продолжение таблицы А.7.9.1

Систематическое название	Общий термин	Аббревиатура	Описание/Определение	Ссылочный ID	Код
Pattern | EvokedPotential, Lumbar_Peak | Nerve, Cortex, PeroneusSEP | CNS, PeripheralNervousSystem	Форма волны малоберцового SEP поясничный пик		Форма волны малоберцового SEP, поясничный пик	MDC_EVOK_POTL_NERV_CRTX_PER_SEP_LUMBAR_PK	25008
Pattern | EvokedPotential, LowThoracic_Peak | Nerve, Cortex, PeroneusSEP | CNS, PeripheralNervousSystem	Форма волны малоберцового SEP нижнеторакальный пик		Форма волны малоберцового SEP, нижнеторакальный пик	MDC_EVOK_POTL_NERV_CRTX_PER_SEP_LO_THOR_PK	25016
Pattern | EvokedPotential, HighThoracic_Peak | Nerve, Cortex, PeroneusSEP | CNS, PeripheralNervousSystem	Форма волны малоберцового SEP высокоторакальный пик		Форма волны малоберцового SEP, высокоторакальный пик	MDC_EVOK_POTL_NERV_CRTX_PER_SEP_HI_THOR_PK	25024
Pattern | EvokedPotential, P27_Peak | Nerve, Cortex, PeroneusSEP | CNS, PeripheralNervousSystem	Малоберцовый SEP, пик P27		Форма волны малоберцового SEP, пик P27	MDC_EVOK_POTL_NERV_CRTX_PER_SEP_P27_PK	25032
Pattern | EvokedPotential, N35_Peak | Nerve, Cortex, PeroneusSEP | CNS, PeripheralNervousSystem	Малоберцовый SEP, пик N35		Форма волны малоберцового SEP, пик N35	MDC_EVOK_POTL_NERV_CRTX_PER_SEP_N35_PK	25040
Pattern | EvokedPotential, P300_Peak | Nerve, Cortex, PeroneusSEP | CNS, PeripheralNervousSystem	Малоберцовый SEP, пик P300		Форма волны малоберцового SEP, пик P300	MDC_EVOK_POTL_NERV_CRTX_PER_SEP_P300_PK	25048
Pattern | EvokedPotential, Unspecified | Nerve, Cortex, TibialisSEP | CNS, PeripheralNervousSystem	Форма волны большеберцового SEP		Форма волны большеберцового SEP, не указана	MDC_EVOK_POTL_NERV_CRTX_TIB_SEP	25056
Pattern | EvokedPotential, Popliteal_Peak | Nerve, Cortex, TibialisSEP | CNS, PeripheralNervousSystem	Большеберцовый SEP, подколенный пик		Форма волны большеберцового SEP, подколенный пик	MDC_EVOK_POTL_NERV_CRTX_TIB_SEP_POPLIT_PK	25064
Pattern | EvokedPotential, Lumbar_Peak | Nerve, Cortex, TibialisSEP | CNS, PeripheralNervousSystem	Большеберцовый SEP, поясничный пик		Форма волны большеберцового SEP, поясничный пик	MDC_EVOK_POTL_NERV_CRTX_TIB_SEP_LUMBAR_PK	25072
Pattern | EvokedPotential, Thoracic_Peak | Nerve, Cortex, TibialisSEP | CNS, PeripheralNervousSystem	Большеберцовый SEP, торакальный пик		Форма волны большеберцового SEP, торакальный пик	MDC_EVOK_POTL_NERV_CRTX_TIB_SEP_THOR_PK	25080

Окончание таблицы А.7.9.1

Систематическое название	Общий термин	Аббре-виатура	Описание/Определение	Ссылочный ID	Код
Pattern | EvokedPotential, P37_Peak | Nerve, Cortex, TibialisSEP | CNS, PeripheralNervousSystem	Большеберцовый SEP, пик P37		Форма волны большеберцового SEP, пик P37	MDC_EVOK_POTL_NERV_CRTX_TIB_SEP_P37_PK	25088
Pattern | EvokedPotential, N45_Peak | Nerve, Cortex, TibialisSEP | CNS, PeripheralNervousSystem	Большеберцовый SEP, пик N45		Форма волны большеберцового SEP, пик N45	MDC_EVOK_POTL_NERV_CRTX_TIB_SEP_N45_PK	25096
Pattern | EvokedPotential, P300_Peak | Nerve, Cortex, TibialisSEP | CNS, PeripheralNervousSystem	Большеберцовый SEP, пик P300		Форма волны большеберцового SEP, пик P300	MDC_EVOK_POTL_NERV_CRTX_TIB_SEP_P300_PK	25104
Pattern | EvokedPotential, Unspecified | Nerve, Cortex, OtherSEP | CNS, PeripheralNervousSystem	Другой тип формы волны SEP		Другой тип формы волны SEP, не указан	MDC_EVOK_POTL_NERV_CRTX_OTH_SEP	25112
Pattern | EvokedPotential, Peak_I | Nerve, Cortex, OtherSEP | CNS, PeripheralNervousSystem	Другой тип формы волны SEP, пик I		Другой тип формы волны SEP, пик I	MDC_EVOK_POTL_NERV_CRTX_OTH_SEP_I_PK	25120
Pattern | EvokedPotential, Peak_II | Nerve, Cortex, OtherSEP | CNS, PeripheralNervousSystem	Другой тип формы волны SEP, пик II		Другой тип формы волны SEP, пик II	MDC_EVOK_POTL_NERV_CRTX_OTH_SEP_II_PK	25128
Pattern | EvokedPotential, Peak_III | Nerve, Cortex, OtherSEP | CNS, PeripheralNervousSystem	Другой тип формы волны SEP, пик III		Другой тип формы волны SEP, пик III	MDC_EVOK_POTL_NERV_CRTX_OTH_SEP_III_PK	25136
Pattern | EvokedPotential, Peak_IV | Nerve, Cortex, OtherSEP | CNS, PeripheralNervousSystem	Другой тип формы волны SEP, пик IV		Другой тип формы волны SEP, пик IV	MDC_EVOK_POTL_NERV_CRTX_OTH_SEP_IV_PK	25144
Pattern | EvokedPotential, Peak_V | Nerve, Cortex, OtherSEP | CNS, PeripheralNervousSystem	Другой тип формы волны SEP, пик V		Другой тип формы волны SEP, пик V	MDC_EVOK_POTL_NERV_CRTX_OTH_SEP_V_PK	25152
Pattern | EvokedPotential, P300_Peak | Nerve, Cortex, OtherSEP | CNS, PeripheralNervousSystem	Другой тип формы волны SEP, пик P300		Другой тип формы волны SEP, пик P300	MDC_EVOK_POTL_NERV_CRTX_OTH_SEP_P300_PK	25160

А.7.10 Номенклатура, словарь данных и коды для нейрофизиологических подсчетов

А.7.10.1 Введение

Настоящий пункт представляет номенклатуру используемых приборов для формирования раздражителей, которые применяются при нейрофизиологическом контроле вызванных потенциалов и проведении измерений ЭМГ. Раздражители для вызываемого потенциала слуха, например, описываются типом раздражителей, например, щелчок; изменением начального давления, например, разрежение; и указанием уха, для которого применяется раздражитель, например, левое ухо. В противоположном ухе обычно присутствует маскирующий шум. В большинстве случаев для описания визуальных раздражителей необходимы четыре параметра. Существуют типы визуальных раздражителей, например, PatternReversal; тип образца, например, Checkerboard; поле зрения, например, Half; и глаз, для которого представлен раздражитель, например, LeftEye.

А.7.10.2 Основные понятия

Применимы два основных понятия

- Side (сторона, например, уха или глаза, к которому применяют раздражитель);
- Type (тип раздражителя, используемого в измерении).

А.7.10.3 Первый набор дифференцирующих критериев

Второе поле систематического названия относится к характеристикам измерения.

А.7.10.3.1 Семантическая связь «*касается*:»

Применимы следующие дескрипторы:

- MaskingNoise (маскирующий шум);
- Pattern (образец);
- Stimulus (раздражитель);
- VisualField (поле зрения).

Применимы следующие дескрипторы органов чувств, в которых присутствует раздражитель:

- BothEars (оба уха);
- BothEyes (оба глаза);
- LeftEar (левое ухо);
- LeftEye (левый глаз);
- RightEar (правое ухо);
- RightEye (правый глаз).

А.7.10.3.2 Семантическая связь «*имеет тип акустического раздражителя*:»

Применимы следующие дескрипторы акустического раздражителя:

- Click (щелчок);
- FilteredClick (фильтрованный щелчок);
- GatedSine (регулируемая синусоидальная волна);
- Pip (импульс).

А.7.10.3.3 Семантическая связь «*имеет тип давления*:»

Применимы следующие дескрипторы исходного изменения давления при акустическом раздражении:

- Alternating (переменное);
- Condensation (сжатие);
- Rarefaction (разрежение).

А.7.10.3.4 Семантическая связь «*имеет тип визуального раздражителя*:»

Применимы следующие дескрипторы визуального раздражения:

- Flash (вспышка);
- PatternReversal (устранение образца);
- Sinusoidally (синусоидально).

А.7.10.3.5 Семантическая связь «*имеет тип визуального образца*:»

Применимы следующие дескрипторы типа образца визуального раздражения:

- Bar (полосами).
- CheckerBoard (в шахматном порядке);
- Complex (смешанный);
- DartBoard (в виде «мишени»);
- SineWave (синусоидальный);
- Windmill (в виде «мельницы»).

А.7.10.3.6 Семантическая связь «*имеет тип поля зрения*:»

Применимы следующие дескрипторы для описания того, на какую часть поля зрения повлиял раздражитель:

- Full (полностью);
- Half (наполовину);
- Quadrant (на четверть).

А.7.10.3.7 Семантическая связь «*имеет направление*:»

Применимы следующие дескрипторы места расположения раздражающих паттернов:

- Horizontally (по горизонтали);
- Vertically (по вертикали).

А.7.10.3.8 Семантическая связь «*имеет тип соматосенсорного раздражителя*:»

Применимы следующие дескрипторы типа раздражителя, применяемого для соматосенсорного раздражения:

- CurrentLimited (ограниченный ток);
- Electrical (электрический);
- NonElectrical (неэлектрический);
- Temperature (температура);
- Vibration (вибрация);
- Voltage (напряжение).

А.7.10.3.9 Семантическая связь «*имеет тип трансчерепного раздражителя*:»

Применимы следующие дескрипторы типа раздражителя, применяемого для трансчерепного раздражения:

- HighVoltage (высокое напряжение);
- MagneticField (магнитное поле).

А.7.10.3.9 Семантическая связь «*имеет положение*:»

Применимы следующие дескрипторы местанахождения раздражителя:

- Bilateral (двусторонний);
- Bottom (снизу);
- Left (слева);
- Right (справа);
- Top (сверху);
- Unilateral (односторонний).

А.7.10.4 Второй набор дифференцирующих критериев

Третье поле семантического названия описывает цель измерения.

А.7.10.4.1 Семантическая связь «*касается*:»

Применимы следующие дескрипторы частей нервной системы, расположенные по периферии и по центру, к которым применимо раздражение:

- Cochlear (улитка);
- MotoricCortex (двигательная область коры головного мозга);
- Retina (сетчатка);
- SensoryNerve (чувствительный нерв).

А.7.10.5 Третий набор дифференцирующих критериев

Четвертое поле содержит информацию о контексте, т. е. функциональная или органическая система, которой соответствует термин.

А.7.10.5.1 Семантическая связь «*относится к*:»

Применимы следующие дескрипторы для описания измерения, которое относится к CNS:

- CNS(CNS).

А.7.10.6 Таблица кодов

В таблице А.7.10.1 представлена информация по номенклатуре и кодам для режимов нейрофизиологического раздражения.

Таблица А.7.10.1 — Номенклатура и коды для режимов нейрофизиологического раздражения

Систематическое название	Общий термин	Описание/Определение	Ссылочный ID	Код
Type | Stimulus, Click | Cochlea | CNS	Щелчок	Раздражение щелчком во время проведения измерений потенциала, вызванного слуховым раздражением, подача прямоугольного импульса в наушник	MDC_STIM_CLICK	53504
Type | Stimulus, Filtered-Click | Cochlea | CNS	Фильтрованный щелчок	Раздражение фильтрованным щелчком во время проведения измерений потенциала, вызванного слуховым разждражением	MDC_STIM_CLICK_FILTER	53505
Type | Stimulus, Pip | Cochlea | CNS	Импульс	Раздражение импульсом во время проведения измерений потенциала, вызванного слуховым раздражением, синусоидальная волна с установленным подъемом, стабильным уровнем и понижением	MDC_STIM_PIP	53506
Type | Stimulus, GatedSine | Cochlea | CNS	Регулируемая синусоидальная волна	Раздражение регулируемой синусоидальной волной во время проведения измерений потенциала, вызванного слуховым раздражением, синусоидальная волна повторяется в течение определенного количества циклов	MDC_STIM_SINUSOID_GATE	53507
Side | Stimulus, LeftEar | Cochlea | CNS	Левое ухо	Цель раздражения во время проведения измерений потенциала, вызванного слуховым раздражением — левое ухо	MDC_STIM_EAR_LEFT	53508
Side | Stimulus, RightEar | Cochlea | CNS	Правое ухо	Цель раздражения во время проведения измерений потенциала, вызванного слуховым раздражением — правое ухо	MDC_STIM_EAR_RIGHT	53509
Side | Stimulus, BothEars | Cochlea | CNS	Оба уха	Цель раздражения во время проведения измерений потенциала, вызванного слуховым раздражением — оба уха	MDC_STIM_EAR_BOTH	53510
Type | MaskingNoise, LeftEar | Cochlea | CNS	Маскирующий шум потенциала, вызванного слуховым раздражением, левое ухо	Маскирующий шум, белый шум, присутствующий в противоположном ухе для маскировки раздражения кости во время проведения измерений потенциала, вызванного слуховым раздражением: присутствует в левом ухе	MDC_STIM_EAR_MASK_AEP_LEFT	53511
Type | MaskingNoise, RightEar | Cochlea | CNS	Маскирующий шум потенциала, вызванного слуховым раздражением, правое ухо	Маскирующий шум, белый шум, присутствующий в противоположном ухе для маскировки раздражения кости во время проведения измерений потенциала, вызванного слуховым раздражением: присутствует в правом ухе	MDC_STIM_EAR_MASK_AEP_RIGHT	53512
Type | MaskingNoise, BothEars | Cochlea | CNS	Маскирующий шум потенциала, вызванного слуховым раздражением, оба уха	Маскирующий шум, белый шум, присутствующий в противоположном ухе для маскировки раздражения кости во время проведения измерений потенциала, вызванного слуховым раздражением: присутствует в обоих ушах	MDC_STIM_EAR_MASK_AEP_BOTH	53513
Type | Stimulus, Rarefaction | Cochlea | CNS	Разрежение	Полярность раздражения щелчком во время проведения измерений потенциала, вызванного слухом: разрежение	MDC_STIM_RAREFAC	53514

Продолжение таблицы А.7.10.1

Систематическое название	Общий термин	Описание/Определение	Ссылочный ID	Код
Type | Stimulus, Condensation | Cochlea | CNS	Сжатие	Полярность раздражения щелчком во время проведения измерений потенциала, вызванного слухом: сжатие	MDC_STIM_CONDENS	53515
Type | Stimulus, Alternating | Cochlea | CNS	Переменный	Полярность раздражения щелчком во время проведения измерений потенциала, вызванного слухом: переменный	MDC_STIM_ALTERN	53516
Type | VisualField, NOS | Retina | CNS	Поле зрения VEP, не указано	Целевая зона раздражения в поле зрения во время измерения потенциала VEP: не указана	MDC_STIM_VIS_FLD	53517
Type | VisualField, Full | Retina | CNS	Стимуляция всей зоны	Целевая зона раздражения в поле зрения во время измерения потенциала VEP: все поле зрения	MDC_STIM_VIS_FLD_FULL	53518
Type | VisualField, Left, Half | Retina | CNS	Стимуляция левой половины поля	Целевая зона раздражения в поле зрения во время измерения потенциала VEP: левая половина поля зрения	MDC_STIM_VIS_FLD_HALF_L	53519
Type | VisualField, Right, Half | Retina | CNS	Стимуляция правой половины поля	Целевая зона раздражения в поле зрения во время измерения потенциала VEP: правая половина поля зрения	MDC_STIM_VIS_FLD_HALF_R	53520
Type | VisualField, Top, Half | Retina | CNS	Стимуляция верхней половины поля	Целевая зона раздражения в поле зрения во время измерения потенциала VEP: верхняя половина поля зрения	MDC_STIM_VIS_FLD_HALF_TOP	53521
Type | VisualField, Bottom, Half | Retina | CNS	Стимуляция нижней половины поля	Целевая зона раздражения в поле зрения во время измерения потенциала VEP: нижняя половина поля зрения	MDC_STIM_VIS_FLD_HALF_BOT	53522
Type | VisualField, Left, Top, Quadrant | Retina | CNS	Стимуляция левой верхней четверти поля	Целевая зона раздражения в поле зрения во время измерения потенциала VEP: левая верхняя четверть поля зрения	MDC_STIM_VIS_FLD_TOP_QUAD_L	53523
Type | VisualField, Right, Top, Quadrant | Retina | CNS	Стимуляция правой верхней четверти поля	Целевая зона раздражения в поле зрения во время измерения потенциала VEP: правая верхняя четверть поля зрения	MDC_STIM_VIS_FLD_TOP_QUAD_R	53524
Type | VisualField, Left, Bottom, Quadrant | Retina | CNS	Стимуляция левой нижней четверти поля	Целевая зона раздражения в поле зрения во время измерения потенциала VEP: левая нижняя четверть поля зрения	MDC_STIM_VIS_FLD_BOT_QUAD_L	53525
Type | VisualField, Right, Bottom, Quadrant | Retina | CNS	Стимуляция правой нижней четверти поля	Целевая зона раздражения в поле зрения во время измерения потенциала VEP: правая нижняя четверть поля зрения	MDC_STIM_VIS_FLD_BOT_QUAD_R	53526
Type | Pattern, NOS | Retina | CNS	Паттерн VEP, не указан	Тип образца, использованного для раздражения сетчатки во время проведения измерения потенциала VEP: не указан	MDC_STIM_PATT_VEP	53527
Type | Pattern, CheckerBoard | Retina | CNS	В шахматном порядке	Тип образца, использованного для раздражения сетчатки во время проведения измерения потенциала VEP: в шахматном порядке	MDC_STIM_PATT_CHKRBRD	53528

Продолжение таблицы А.7.10.1

Систематическое название	Общий термин	Описание/Определение	Ссылочный ID	Код
Type | Pattern, Bar, Horizontally | Retina | CNS	Горизонтальные полосы	Тип образца, использованного для раздражения сетчатки во время проведения измерения потенциала VEP: горизонтальные полосы	MDC_STIM_PATT_BAR_HORIZ	53529
Type | Pattern, Bar, Vertically | Retina | CNS	Вертикальные полосы	Тип образца, использованного для раздражения сетчатки во время проведения измерения потенциала VEP: вертикальные полосы	MDC_STIM_PATT_BAR_VERT	53530
Type | Pattern, SineWave, Horizontally | Retina | CNS	Горизонтальные синусоидальные волны	Тип образца, использованного для раздражения сетчатки во время проведения измерения потенциала VEP: горизонтальные синусоидальные волны	MDC_STIM_PATT_SINUSOID_HORIZ	53531
Type | Pattern, SineWave, Vertically | Retina | CNS	Вертикальные синусоидальные волны	Тип образца, использованного для раздражения сетчатки во время проведения измерения потенциала VEP: вертикальные синусоидальные волны	MDC_STIM_PATT_SINUSOID_VERT	53532
Type | Pattern, Windmill | Retina | CNS	В виде «мельницы»	Тип образца, использованного для раздражения сетчатки во время проведения измерения потенциала VEP: «мельница»	MDC_STIM_PATT_WINDMILL	53533
Type | Pattern, DartBoard | Retina | CNS	В виде «мишени»	Тип образца, использованного для раздражения сетчатки во время проведения измерения потенциала VEP: «мишень»	MDC_STIM_PATT_DARTBRD	53534
Type | Pattern, Complex | Retina | CNS	Смешанный паттерн	Тип образца, использованного для раздражения сетчатки во время проведения измерения потенциала VEP: смешанный паттерн, не имеющий иного обозначения	MDC_STIM_PATT_CMPLX	53535
Type | Stimulus, NOS | Retina | CNS	Тип раздражителя VEP, не указан	Тип изменения образца, используемого для раздражения сетчатки во время проведения измерения потенциала VEP: неуказанный тип раздражителя	MDC_STIM_VEP	53536
Type | Stimulus, PatternReversal | Retina | CNS	Обратный паттерн	Тип изменения образца, используемого для раздражения сетчатки во время проведения измерения потенциала VEP: устранение образца	MDC_STIM_PATT_REVERSAL	53537
Type | Stimulus, Sinusoidally | Retina | CNS	Синусоидальный раздражитель	Тип изменения образца, используемого для раздражения сетчатки во время проведения измерения потенциала VEP: синусоидальный	MDC_STIM_SINUSOID	53538
Type | Stimulus, Flash | Retina | CNS	Раздражение вспышками	Тип раздражителя, используемого для раздражения сетчатки во время проведения измерения потенциала VEP: вспышка, быстрое изменение яркости без образца	MDC_STIM_FLASH	53539
Side | Stimulus, LeftEye | Retina | CNS	Левый глаз	Сторона раздражения во время проведения измерения потенциала VEP: левый глаз	MDC_STIM_EYE_LEFT	53540

Окончание таблицы А.7.10.1

Систематическое название	Общий термин	Описание/Определение	Ссылочный ID	Код
Side | Stimulus, RightEye | Retina | CNS	Правый глаз	Сторона раздражения во время проведения измерения потенциала VEP: правый глаз	MDC_STIM_EYE_RIGHT	53541
Side | Stimulus, BothEyes | Retina | CNS	Оба глаза	Сторона раздражения во время проведения измерения потенциала VEP: оба глаза	MDC_STIM_EYE_BOTH	53542
Type | Stimulus, Electrical, NOS | Nerve | CNS	Электрический раздражитель потенциала SEP	Тип электрического раздражителя во время проведения измерения потенциала SEP: не указан	MDC_STIM_SEP_ELEC	53543
Type | Stimulus, Electrical, CurrentLimited | Nerve | CNS	Ограниченный ток, электрический раздражитель SEP	Тип электрического раздражителя во время проведения измерения потенциала SEP: импульс с ограниченным током	MDC_STIM_SEP_CURR_LIMITED	53544
Type | Stimulus, Electrical, Voltage | SensoryNerve | CNS	Установленный тип напряжения, электрический раздражитель SEP	Тип электрического раздражителя во время проведения измерения потенциала SEP: импульс с постоянным напряжением	MDC_STIM_SEP_ELEC_VOLTAGE_DEF	53545
Type | Stimulus, NonElectrical, NOS | SensoryNerve | CNS	Неэлектрический раздражитель SEP	Тип неэлектрического раздражителя во время проведения измерения потенциала SEP: не указан	MDC_STIM_SEP_NON_ELEC	53546
Type | Stimulus, NonElectrical, Vibration | SensoryNerve | CNS	Тип вибрации раздражителя SEP	Тип неэлектрического раздражителя во время проведения измерения потенциала SEP: вибрация механического раздражителя	MDC_STIM_SEP_VIB	53547
Type | Stimulus, NonElectrical, Temperature | SensoryNerve | CNS	Тип температуры раздражителя SEP	Тип неэлектрического раздражителя во время проведения измерения потенциала SEP: изменение температуры раздражителя	MDC_STIM_SEP_TEMP	53548
Side | Stimulus, Unilateral, Left | SensoryNerve | CNS	Левая односторонняя	Сторона раздражения во время проведения измерения потенциала SEP: левая односторонняя	MDC_STIM_UNILAT_L	53549
Side | Stimulus, Unilateral, Right | SensoryNerve | CNS	Правая односторонняя	Сторона раздражения во время проведения измерения потенциала SEP: правая односторонняя	MDC_STIM_UNILAT_R	53550
Side | Stimulus, Bilateral | SensoryNerve | CNS	Двусторонняя	Сторона раздражения во время проведения измерения потенциала SEP: двусторонняя	MDC_STIM_BILAT	53551
Type | Stimulus, MagneticField | MotoricCortex | CNS	Тип магнитного поля раздражителя MEP	Тип раздражителя, используемого во время измерения потенциала, вызванного двигательным раздражением: магнитное поле, образуемое разрядом конденсатора на катушку	MDC_STIM_MEP_MAG	53552
Type | Stimulus, HighVoltage | MotoricCortex | CNS	Высоковольтный тип раздражителя MEP	Тип раздражителя, используемый во время измерения потенциала, вызванного двигательным раздражением: высокочастотный импульс, подаваемый с наружной стороны черепа	MDC_STIM_MEP_HI_VOLT	53553

А.7.11 Номенклатура, словарь данных и коды для дополнительных измерений

А.7.11.1 Введение

Настоящий пункт представляет номенклатуру для дополнительных медицинских терминов при мониторинге жизненноважных функций. Цель настоящей номенклатуры заключается в оказании поддержки уникальной идентификации медицинских данных при передаче. Термины используются в объекте Metric описания DIM для идентификации действительных данных.

А.7.11.2 Основные понятия

В качестве основных понятий используются физические свойства. Также существует связь с номенклатурой приборов жизненноважных функций (см. таблицу А.5.1), где «Воздействие на физические свойства» — вторая семантическая связь. Используются следующие основные понятия:

- Area (область);
- Ballistocardiogram (баллистокардиограмма);
- Concentration (концентрация);
- ElectricalPotential (электрический потенциал);
- Flow (расход);
- Length (длина):
- MagneticField (магнитное поле);
- Mass (масса);
- Pressure (давление);
- Temperature (температура);
- Tocogram (токограмма).

А.7.11.3 Первый набор дифференцирующих критериев

Данное поле содержит информацию о характеристиках измерения. Возможно использование более одного дескриптора. Они обозначают измерение.

А.7.11.3.1 Семантическая связь «*подсчитано как*:»

Применимы следующие дескрипторы значения, рассчитанного на основании разных измерений температуры:

- Difference (разница);
- Mean (среднее).

А.7.11.3.2 Семантическая связь «*относится к*:»

Применимы следующие дескрипторы:

- Acid (кислота).

А.7.11.3.3 Семантическая связь «*имеет происхождение*:»

Применимы следующие дескрипторы типа фильтрованного сигнала, полученного при балистографическом измерении:

- Breathing (дыхание);
- Cardiaccycle (сердечный цикл);
- Movement (движение).

Применим дескриптор для обозначения канала измерения магнитного поля, которое является определенным для каждого производителя:

- Site (место).

А.7.11.3.4 Семантическая связь «*имеет характеристику*:»

Дескриптор для определения значения является текущим измерением или подсчетом (например, масса пациента, высота пациента, BSA):

- Actual (текущий).

А.7.11.4 Второй набор дифференцирующих критериев

Данное поле описывает цель измерения. Возможно использование более одного дескриптора. Он содержит информацию об отделах тела, частях тела или функциях организма.

А.7.11.4.1 Семантическая связь «*касается*:»

Существуют следующие дескрипторы:

- Blood (кровь);
- BodySurface (площадь поверхности тела пациента);
- Core (серцевина — место проведения измерения температуры);
- Ear (ухо);
- Esophagus (пищевод);
- Finger (палец);
- Gastric (желудочный);
- Oral (оральный — цель с точки зрения отдела тела или части организма);
- PeripheralVessels (периферические сосуды);

- Rectal (ректальный — цель с точки зрения отдела тела или части организма);
- Surface (поверхность — место проведения измерения температуры);
- Toe (палец ноги).

А.7.11.5 Третий набор дифференцирующих критериев

Четвертое поле содержит информацию о контексте, т. е. функциональная или органическая система, которой соответствует термин.

А.7.11.5.1 Семантическая связь «*относится к*:»

Применимы следующие дескрипторы:

- Body (тело)4
- GastrointestinalSystem (желудочно-кишечная система);
- Heart (сердце);
- Obstetrics (акушерство).

А.7.11.6 Таблица кодов

В таблице А.7.11.1 представлена информация по номенклатуре и кодам для дополнительных измерений.

Таблица А.7.11.1 — Номенклатура и коды для дополнительных измерений

Систематическое название	Общий термин	Аббревиатура	Описание/Определение	Ссылочный ID	Код
Area | Actual | BodySurface | Body	Площадь поверхности тела пациента		Действительная площадь поверхности тела пациента, рассчитанная на основании действительного веса и высоты пациента	MDC_AREA_BODY_SURF_ ACTUAL	57672
Ballistocardiogram | | | Body	Баллистограмма	BCG	Баллистограмма, исходный сигнал	MDC_BCG_SIG_BODY	57440
Ballistocardiogram | Breathing | | Body	Дыхание	BCG-R	Дыхание, полученное на основе баллистограммы	MDC_BCG_BREATHING	57444
Ballistocardiogram | Cardiaccycle | | Body	Сердечный цикл	BCG-C	Форма волны сердечного цикла, полученная на основе баллистограммы	MDC_BCG_CARD_CYC	57448
Ballistocardiogram | Movement | | Body	Движение	BCG-M	Общее количество движений, полученных на основе баллистограммы	MDC_BCG_MVMT	57452
Concentration | Acid | Esophagus | GastrointestinalSystem	pH пищевода	PH	Концентрация кислоты в пищеводе (например, измеренная напрямую телеметрической системой)	MDC_CONC_ESOPH_ACID	57396
Concentration | Acid | Gastric | GastrointestinalSystem	pH желудка	PH	Концентрация желудочной кислоты (например, измеренная напрямую телеметрической системой)	MDC_CONC_GASTRIC_ACID	57392
ElectricalPotential | | Gastric | GastrointestinalSystem	Электрогастограмма	ЭГГ	Электрическая активность мышцы желудка	MDC_EGG_ELEC_POTL_GI	57456
Flow | | PeripheralVessels, Blood | Body	Кровоток, доплер		Форма волны кровотока на допплерограмме	MDC_FLOW_BLD_DOPPLER	57600
Length | Actual | | Body	Действительный рост пациента		Действительный рост пациента, в частности у новорожденных, малышей и детей при длительном лечении	MDC_LEN_BODY_ACTUAL	57668
MagneticField | <Site 128> | | Heart Magnetocardiogram	Магнитокардиограмма	МКГ	Магнитное поле, измеренное для сердца. (Примечание — из-за недостатка стандартизированых систем отведения пронумерованы, а система производителя должна быть указана.)	MDC_MCG_MAGFLD	57472

Окончание таблицы А.7.11.1

Систематическое название	Общий термин	Аббревиатура	Описание/Определение	Ссылочный ID	Код
Mass | Actual | | Body	Действительный вес пациента		Измерение массы пациента, например, с помощью весов, установленных в кровете, например, во время терапии	MDC_MASS_BODY_ACTUAL	57664
Pressure | | Gastric | GastrointestinalSystem	Внутрижелудочное давление	Pgast	Длина волны внутрижелудочного давления	MDC_PRESS_GI	57408
Temperature | | Blood | Body	Температура крови	T	Температура крови	MDC_TEMP_BLD	57364
Temperature | | Ear | Body	Температура уха	T	Температура уха	MDC_ TEMP_EAR	57356
Temperature | | Finger | Body	Температура пальца	T	Температура пальца	MDC_TEMP_FINGER	57360
Temperature | | Oral | Body	Температура во рту	T	Температура во рту	MDC_TEMP_ORAL	57352
Temperature | | Rectal | Body	Ректальная температура	KKT	Ректальная температура	MDC_TEMP_RECT	57348
Temperature | Difference | Core, Surface | Body	Температурная разница		Разница между двумя температурами, обычно это внутренняя и внешняя температуры	MDC_TEMP_DIFF	57368
Temperature | Mean | Surface | Body	Средняя температура поверхности тела		Среднее значение измерений температуры на определенных местах поверхности тела	MDC_TEMP_SURF_MEAN	57375
Temperature | | Toe | Body	Температура поверхности пальца ноги		Поверхностная температура, измеренная на большом пальце (отражает циркуляцию крови)	MDC_TEMP_TOE	57376
Tocogram | | | Obstetrics	Токограмма		Токограмма	MDC_ETG_OBST	57632

А.8 Номенклатура, словарь данных и коды участков тела

А.8.1 Введение

Настоящий подраздел описывает номенклатуру участков тела. Участки распределны по разным таблицам. Списки в таблицах включают в себя участки, которые обычно используются, но не охватывают все. Для удобства и в качестве справки приведено кодирование SNOMED, за исключением таблицы А.8.4.1, которая ссылается на международную систему 10—20, и таблицы А.8.5.1 — на участки для ЭОГ. Отдельные коды можно использовать для участков, отличных от перечисленных. Поддерживается использование перекрестных ссылок на SNOMED

Таблица А.8.5.1, относящаяся к размещению электрода для мониторинга сигнала ЭОГ, сопроваждается небольшим разделом с пояснениями, так как по данной теме нет доступных описаний стандартных участков.

Процесс построения систематического названия в некотором роде отличался от обычно применяемого процесса, в частности для таблиц А.8.2.1 и А.8.3.1, связанных с участками около переферических нервов и участками около или внутри мышц соответственно. Обычно описание/определение необходимо для выбора дескрипторов системного названия. В данной области очень тяжело подобрать правильные и однозначные анатомические определения. В *Nomina Anatomica* [19], утвержденном на международном конгрессе анатомов в Мехико в 1980 г., опубликованы термины, принятые на международном уровне. Данные термины написаны на латыни и общеприняты среди врачей по всему миру. Они включены в описание/определение и используются в не англоговорящих странах. Имя DIM основано на данном латинском названии, а части этого названия используются в качестве дескрипторов в первом дифференцирующем критерии. Английский термин также дается в квадратных скобках [ ] в описании/определении, а также в коде номенклатуры SNOMED. См. пример ниже:

Пример —

Описание/определение (Международная анатомическая номенклатура)	**Nervi digitales palmares proprii**
Описание/определение (SNOMED)	**[Ulnar nerve, proper digital palmar nerves] (Локтевой нерв, соответствующие цифровые пальцевые ладонные нервы)**
Таблица А.8.2.1 Описание/определение	**Nervus ulnaris, Nervi digitales palmares proprii [Ulnar nerve, proper digital palmar nerves, T-X9177] (Локтевой нерв, соответствующие цифровые пальцевые ладонные нервы, T-X9177), без дополнительных уточнений**
Код SNOMED:	**T-X9177**
Основное понятие	**Нерв**
Первый дифференциальный критерий дескриптора	**Ulnaris, Digitales, Palmares, Proprii (логтевой, ладонный, пальцевый, собственный)**
Второй дифференциальный критерий дескриптора	**Spinal, Cervical (позвоночный, шейный)**
Третий дифференциальный критерий дескриптора	**Тело**
Имя DIM	**Nerve | Ulnaris, Digitales, Palmares, Proprii | Spinal, Cervical | Body**

Латерализация, леворукость или праворукость, в большинстве случаев выражена отдельным кодом в SNOMED. В систематическом названии латерализация включена в качестве дескриптора в первый набор дифференцирующих критериев.

А.8.2 Участки для мониторинга нейрофизиологических сигналов: участки рядом с внешними нервами

А.8.2.1 Основные понятия

В этом особенном случае применим только один дескриптор:

- Nerve (нерв, объект измерения или раздражения).

А.8.2.1 Первый набор дифференцирующих критериев

Второе поле систематического названия относится к характеристикам измерения. В данном случае дескрипторы являются частью латинского названия, указанного в *Nomina Anatomica.* К первому набору дифференцирующих критериев применимы следующие семантические связи. Существует возможность использования более одной семантической связи и/или дескриптора.

А.8.2.2.1 Семантическая связь «*относится к анатомической структуре*:»

Применимы следующие дескрипторы структур, относящихся к голове:

- Cochlearis (кохлеарный);
- Craniales (черепной);

- Facialis (лицевой);
- Infraorbitalis (подглазничный);
- Mandibularis (нижнечелюстной);
- Maxillaris (верхнечелюстной);
- Ophtalmicus (глазной);
- Opticus (зрительный);
- Trochlearis (блоковидный);
- Vestibulo (вестибуло);

Vestibularis (вестибулярный).

Применимы следующие дескрипторы структур, относящихся к туловищу:

- Axillaris (подмышечный);
- Cervicales (шейный);
- Dorsalis (спинной);
- Iliohypogastricus (подвздошно-подчревный);
- Phrenicus (диафрагмальный);
- Spinales (спинномозговой);
- Thoracicus (грудной).

Применимы следующие дескрипторы структур, относящихся к верхним конечностям:

- Antebrachii (предплечье);
- Brachialis (плечевой);
- Ilio-Inguinalis (подвздошно-паховый);
- Lumbales (поясничный);
- Lumbalis (поясничный отдел позвоночника);
- Lumbosacralis (пояснично-кресцовый);
- Palmares (ладони);
- Palmaris (ладонный);
- Radialis (лучевой);
- Ulnaris (локтевой).

Применимы следующие дескрипторы структур, относящихся к нижним конечностям:

- Femoralis (бедренный);
- Femoris (бедро);
- Fibularis[Peroneus] (малоберцовый);
- Ischiadicus[Sciaticus] (седалищный);
- Plantaris (подошвенный);
- Sacralis (кресцовый);
- Suralis (икроножный);
- Tibialis (большеберцовый).

Применимы следующие дескрипторы структур, относящихся к структуре пальца руки и ноги, т.е. верхние и нижние конечности:

- Digitales (пальцевый).

Применимы следующие дескрипторы структур, относящиеся к структуре всего тела:

- Cutaneus (кожный);
- Musculocutaneous (кожно-мышечный).

А.8.2.2.2 Семантическая связь «*имеет положение*:»

Применимы дескрипторы, которые включают в себя следующее:

- Glossopharingeus (языкоглоточный);
- Hypoglossus (подъязычный):
- Lateralis (боковой);
- Medialis (медиальный);
- Medianus (срединный);
- Superficialis (поверхностный);
- Supraorbitalis (надглазничный);
- Subscapularis (подлопаточный).

Дескрипторы латерализации:

- Left (леворукость);
- Right (праворукость).

А.8.2.2.3 Семантическая связь «*выполняет функцию*:»

Применимы следующие дескрипторы:

- Obturarorius (запирательный нерв);
- Oculomotorius (глазодвигательный нерв).

А.8.2.2.4 Семантическая связь «*имеет характеристики*:»

Применимы следующие дескрипторы:

- Abducens (отводящий нерв);
- Accessorius (добавочный нерв);
- Proprii (собственный нерв);
- Saphenus (бедренный нерв);
- Trigeminus (тройничный нерв);
- Vagus (блуждающий нерв).

А.8.2.2.5 Семантическая связь «*имеет внешний вид*:»

Применимы следующие дескрипторы:

- Longus (длинный);
- Plexus (сплетение.)

А.8.2.3 Второй набор дифференцирующих критериев

Третье поле систематического названия описывает цель измерения. Дескрипторы получают на основании классификации в *Nomina Anatomica*, которая отличается от классификации в SNOMED.

А.8.2.3.1 Семантическая связь «*касается*:»

Применимы следующие дескрипторы:

- Cervical (шейный);
- Cranial (черепной);
- Lumbar (поясничный);
- Sacral (крестцовый);
- Spinal (позвоночный);
- Thoracic (грудной).

А.8.2.4 Третий набор дифференцирующих критериев

Четвертое поле содержит информацию о контексте, т.е. функциональная или органическая система, которой соответствует термин.

А.8.2.4.1 Семантическая связь «*относится к*:»

Существует только один дескриптор:

- Body (тело).

А.8.2.5 Таблица кодов

В таблице А.8.2.1 представлена информация по номенклатуре и кодам участков для наблюдения за нейрофизиологическими сигналами мест, расположенных рядом с периферическими нервами.

Таблица А.8.2.1 — Номенклатура и коды участков для наблюдения за нейрофизиологическими сигналами: участки, расположенные рядом с периферическими нервами

Систематическое имя	Описание/Определение	Ссылочный ID	Код
Nerve | NOS | | Body	[Нерв, NOS, T-X9001]	MDC_NERV	4
Nerve | Left | | Body	[Нерв, NOS, левый, T-X9001-LFT]	MDC_NERV_L	5
Nerve | Right | | Body	[Нерв, NOS, правый, T-X9001-RGT]	MDC_NERV_R	6
Nerve | NOS | Cranial | Body	NERVI CRANIALES [Черепно-мозговой нерв, NOS, T-X8000]	MDC_NERV_CRAN	8
Nerve | Left | Cranial | Body	NERVI CRANIALES, левый [Черепно-мозговой нерв, NOS, левый, T-X8000-LFT]	MDC_NERV_CRAN_L	9
Nerve | Right | Cranial | Body	NERVI CRANIALES, правый [Черепно-мозговой нерв, NOS, правый, T-X8000-RGT]	MDC_NERV_CRAN_R	10
Nerve | Opticus, NOS | Cranial | Body	NERVUS OPTICUS (II) [Зрительный нерв, NOS, T-X8040]	MDC_NERV_CRAN_OPTIC	12
Nerve | Opticus, Left | Cranial | Body	NERVUS OPTICUS (II), левый [Зрительный нерв, NOS, левый, T-X8040-LFT]	MDC_NERV_CRAN_OPTIC_L	13
Nerve | Opticus, Right | Cranial | Body	NERVUS OPTICUS (II), правый [Зрительный нерв, NOS, правый, T-X8040-RGT]	MDC_NERV_CRAN_OPTIC_R	14
Nerve | Oculomotorius, NOS | Cranial | Body	NERVUS OCULOMOTORIUS (III) [Глазодвигательный нерв, NOS, TX8070]	MDC_NERV_CRAN_OCULUMOTOR	16
Nerve | Oculomotorius, Left | Cranial | Body	NERVUS OCULOMOTORIUS (III), левый [Глазодвигательный нерв, NOS, левый, T-X8070-LFT]	MDC_NERV_CRAN_OCULUMOTOR_L	17
Nerve | Oculomotorius, Right | Cranial | Body	NERVUS OCULOMOTORIUS (III), правый [Глазодвигательный нерв, NOS,правый, T-X8070-RGT]	MDC_NERV_CRAN_OCULUMOTOR_R	18
Nerve | Trochlearis, NOS | Cranial | Body	NERVUS TROCHLEARIS (IV) [Блоковидный нерв, NOS, T-X8110]	MDC_NERV_CRAN_TROCHLEAR	20
Nerve | Trochlearis, Left | Cranial | Body	NERVUS TROCHLEARIS (IV), левый [Блоковидный нерв, NOS, левый, TX8110-LFT]	MDC_NERV_CRAN_TROCHLEAR_L	21
Nerve | Trochlearis, Right | Cranial | Body	NERVUS TROCHLEARIS (IV), правый [Блоковидный нерв, NOS, правый, T-X8110-RGT]	MDC_NERV_CRAN_TROCHLEAR_R	22
Nerve | Trigeminus, NOS | Cranial | Body	NERVUS TRIGEMINUS (V) [Тройничный нерв, NOS, T-X8150]	MDC_NERV_CRAN_TRIGEMIN	24
Nerve | Trigeminus, Left | Cranial | Body	NERVUS TRIGEMINUS (V), левый [Тройничный нерв, NOS, левый, TX8150-LFT]	MDC_NERV_CRAN_TRIGEMIN_L	25
Nerve | Trigeminus, Right | Cranial | Body	NERVUS TRIGEMINUS (V), правый [Тройничный нерв, NOS, правый, TX8150-RGT]	MDC_NERV_CRAN_TRIGEMIN_R	26

Продолжение таблицы А.8.2.1

Систематическое имя	Описание/Определение	Ссылочный ID	Код
Nerve | Ophtalmicus, NOS | Cranial | Body	Nervus ophtalmicus [Глазной нерв, NOS, T-X8210]	MDC_NERV_CRAN_OPHTALMIC	28
Nerve | Ophtalmicus, Left | Cranial | Body	Nervus ophtalmicus, левый [Глазной нерв, NOS, левый, T-X8210-LFT]	MDC_NERV_CRAN_OPHTALMIC_L	29
Nerve | Ophtalmicus, Right | Cranial | Body	Nervus ophtalmicus, правый [Глазной нерв, NOS, правый, T-X8210-RGT]	MDC_NERV_CRAN_OPHTALMIC_R	30
Nerve | Supraorbitalis, NOS | Cranial | Body	Nervus supraorbitalis [Надглазничный нерв, T-X8242]	MDC_NERV_CRAN_SUPRAORBITAL	32
Nerve | Supraorbitalis, Left | Cranial | Body	Nervus supraorbitalis, левый [Надглазничный нерв, левый, T-X8242-LFT]	MDC_NERV_CRAN_SUPRAORBITAL_L	33
Nerve | Supraorbitalis, Right | Cranial | Body	Nervus supraorbitalis, правый [Надглазничный нерв, правый, T-X8242-RGT]	MDC_NERV_CRAN_ SUPRAORBITAL_R	34
Nerve | Maxillaris, NOS | Cranial | Body	Nervus maxillaris [Верхнечелюстной нерв, T-X8260]	MDC_NERV_CRAN_MAXILLAR	36
Nerve | Maxillaris, Left | Cranial | Body	Nervus maxillaris, левый [Верхнечелюстной нерв, левый, T-X8260-LFT]	MDC_NERV_CRAN_MAXILLAR_L	37
Nerve | Maxillaris, Right | Cranial | Body	Nervus maxillaris, правый [Верхнечелюстной нерв, правый, T-X8260-RGT]	MDC_NERV_CRAN_MAXILLAR_R	38
Nerve | Infraorbitalis, NOS | Cranial | Body	Nervus infraorbitalis [Подглазничный нерв, T-X8320]	MDC_NERV_CRAN_INFRAORBITAL	40
Nerve | Infraorbitalis, Left | Cranial | Body	Nervus infraorbitalis, левый [Подглазничный нерв, левый, T-X8320-LFT]	MDC_NERV_CRAN_INFRAORBITAL_L	41
Nerve | Infraorbitalis, Right | Cranial | Body	Nervus infraorbitalis, правый [Подглазничный нерв, правый, T-X8320-RGT]	MDC_NERV_CRAN_INFRAORBITAL_R	42
Nerve | Mandibularis, NOS | Cranial | Body	Nervus mandibularis [Нижнечелюстной нерв, T-X8330]	MDC_NERV_CRAN_MANDIBULAR	44
Nerve | Mandibularis, Left | Cranial | Body	Nervus mandibularis, левый [Нижнечелюстной нерв, левый, T-X8330-LFT]	MDC_NERV_CRAN_MANDIBULAR_L	45
Nerve | Mandibularis, Right | Cranial | Body	Nervus mandibularis, правый [Нижнечелюстной нерв, правый, T-X8330-RGT]	MDC_NERV_CRAN_MANDIBULAR_R	46
Nerve | Abducens, NOS | Cranial | Body	NERVUS ABDUCENS (VI) [Отводящий нерв, NOS, T-X8130]	MDC_NERV_CRAN_ABDUCENS	48
Nerve | Abducens, Left | Cranial | Body	NERVUS ABDUCENS (VI), левый [Отводящий нерв, NOS, левый, TX8130-LFT]	MDC_NERV_CRAN_ABDUCENS_L	49
Nerve | Abducens, Right | Cranial | Body	NERVUS ABDUCENS (VI), правый [Отводящий нерв, NOS, правый, TX8130-RGT]	MDC_NERV_CRAN_ABDUCENS_R	50

Продолжение таблицы А.8.2.1

Систематическое имя	Описание/Определение	Ссылочный ID	Код
Nerve | Facialis, NOS | Cranial | Body	NERVUS FACIALIS (VII) [Лицевой нерв, NOS, T-X8410]	MDC_NERV_CRAN_FACIAL	52
Nerve | Facialis, Left | Cranial | Body	NERVUS FACIALIS (VII), левый [Лицевой нерв, NOS, левый, T-X8410-LFT]	MDC_NERV_CRAN_FACIAL_L	53
Nerve | Facialis, Right | Cranial | Body	NERVUS FACIALIS (VII), правый [Лицевой нерв, NOS, правый, T-X8410-RGT]	MDC_NERV_CRAN_FACIAL_R	54
Nerve | Vestibulo, Cochlearis, NOS | Cranial | Body	NERVUS VESTIBULOCOCHLEARIS (VIII) [Слуховой нерв, NOS, T-X8500]	MDC_NERV_CRAN_VESTIB_COCHL	56
Nerve | Vestibulo, Cochlearis, Left | Cranial | Body	NERVUS VESTIBULOCOCHLEARIS (VIII), левый [Слуховой нерв, NOS, левый, T-X8500-LFT]	MDC_NERV_CRAN_VESTIB_COCHL_L	57
Nerve | Vestibulo, Cochlearis, Right | Cranial | Body	NERVUS VESTIBULOCOCHLEARIS (VIII), правый [Слуховой нерв, NOS, правый, T-X8500-RGT]	MDC_NERV_CRAN_VESTIB_ COCHL_R	58
Nerve | Vestibularis, NOS | Cranial | Body	Nervus vestibularis [Вестибулярный нерв, T-X8550]	MDC_NERV_CRAN_VESTIB	60
Nerve | Vestibularis, Left | Cranial | Body	Nervus vestibularis, левый [Вестибулярный нерв, левый, T-X8550-LFT]	MDC_NERV_CRAN_VESTIB_L	61
Nerve | Vestibularis, Right | Cranial | Body	Nervus vestibularis, правый [Вестибулярный нерв, правый, T-X8550-RGT]	MDC_NERV_CRAN_VESTIB_R	62
Nerve | Cochlearis, NOS | Cranial | Body	Nervus cochlearis [Улитковый нерв, T-X8530]	MDC_NERV_CRAN_COCHL	64
Nerve | Cochlearis, Left | Cranial | Body	Nervus cochlearis, левый [Улитковый нерв, левый, T-X8530-LFT]	MDC_NERV_CRAN_COCHL_L	65
Nerve | Cochlearis, Right | Cranial | Body	Nervus cochlearis, правый [Улитковый нерв, правый, T-X8530-RGT]	MDC_NERV_CRAN_COCHL_R	66
Nerve | Glossopharyngeus, NOS | Cranial | Body	NERVUS GLOSSOPHARINGEUS (IX) [Языкоглоточный нерв, NOS, T-X8570]	MDC_NERV_CRAN_ GLOSSOPHARYNG	68
Nerve | Glossopharyngeus, Left | Cranial | Body	NERVUS GLOSSOPHARINGEUS (IX), левый [Языкоглоточный нерв, NOS, левый, T-X8570-LFT]	MDC_NERV_CRAN_ GLOSSOPHARYNG_L	69
Nerve | Glossopharyngeus, Right | Cranial | Body	NERVUS GLOSSOPHARINGEUS (IX), правый [Языкоглоточный нерв, NOS, правый, T-X8570-RGT]	MDC_NERV_CRAN_ GLOSSOPHARYNG_R	70
Nerve | Vagus, NOS | Cranial | Body	NERVUS VAGUS (X) [Блуждающий нерв, NOS, T-X8640]	MDC_NERV_CRAN_VAGUS	72
Nerve | Vagus, Left | Cranial | Body	NERVUS VAGUS (X), левый [Блуждающий нерв, NOS, левый, T-X8640-LFT]	MDC_NERV_CRAN_VAGUS_L	73
Nerve | Vagus, Right | Cranial | Body	NERVUS VAGUS (X), правый [Блуждающий нерв, NOS, правый, T-X8640-RGT]	MDC_NERV_CRAN_VAGUS_R	74

Продолжение таблицы А.8.2.1

Систематическое имя	Описание/Определение	Ссылочный ID	Код
Nerve | Accessorius, Radices, Craniales, NOS | Cranial | Body	Nervus acessorius (XI), Radices craniales [Добавочный нерв, черепная часть, T-X8800]	MDC_NERV_CRAN_ACCESS_CRAN_RADIC	76
Nerve | Accessorius, Radices, Craniales, Left | Cranial | Body	Nervus acessorius (XI), Radices craniales, левый [Добавочный нерв, черепная часть, левый, T-X8800-LFT]	MDC_NERV_CRAN_ACCESS_CRAN_RADIC_L	77
Nerve | Accessorius, Radices, Craniales, Right | Cranial | Body	Nervus acessorius (XI), Radices craniales, правый [Добавочный нерв, черепная часть, правый, T-X8800-RGT]	MDC_NERV_CRAN_ACCESS_CRAN_RADIC_R	78
Nerve | Accessorius, Radices, Spinales, NOS | Cranial | Body	Nervus acessorius (XI), Radices spinales [Добавочный нерв, спинномозговая часть, T-X8810]	MDC_NERV_CRAN_ACCESS_RADIC_SPINAL	80
Nerve | Accessorius, Radices, Spinales, Left | Cranial | Body	Nervus acessorius (XI), Radices spinales, левый [Добавочный нерв, спинномозговая часть, левый, T-X8810-LFT]	MDC_NERV_CRAN_ACCESS_RADIC_SPINAL_L	81
Nerve | Accessorius, Radices, Spinales, Right | Cranial | Body	Nervus acessorius (XI), Radices spinales, правый [Добавочный нерв, спинномозговая часть, правый, T-X8810-RGT]	MDC_NERV_CRAN_ACCESS_RADIC_SPINAL_R	82
Nerve | Hypoglossus, NOS | Cranial | Body	NERVUS HYPOGLOSSUS (XII) [Подъязычный нерв, NOS, TX8820]	MDC_NERV_CRAN_HYPOGLOSS	84
Nerve | Hypoglossus, Left | Cranial | Body	NERVUS HYPOGLOSSUS (XII), левый [Подъязычный нерв, NOS, левый, T-X8820-LFT]	MDC_NERV_CRAN_HYPOGLOSS_L	85
Nerve | Hypoglossus, Right | Cranial | Body	NERVUS HYPOGLOSSUS (XII), правый [Подъязычный нерв, NOS,правый, T-X8820-RGT]	MDC_NERV_CRAN_HYPOGLOSS_R	86
Nerve | NOS | Spinal | Body	NERVI SPINALES [Спинномозговой нерв, NOS T-X9000]	MDC_NERV_SPIN	88
Nerve | Left | Spinal | Body	NERVI SPINALES, Left [Спинномозговой нерв, NOS, левый, T-X9000-LFT]	MDC_NERV_SPIN_L	89
Nerve | Right | Spinal | Body	NERVI SPINALES, Right [Спинномозговой нерв, NOS, правый, T-X9000-RGT]	MDC_NERV_SPIN_R	90
Nerve | Cervicales, NOS | Spinal, Cervical | Body	NERVI CERVICALES [Шейный нерв, NOS, T-X9031]	MDC_NERV_SPIN_CERVIC	92
Nerve | Cervicales, Left | Spinal, Cervical | Body	NERVI CERVICALES, Left [Шейный нерв, NOS, левый, T-X9031-LFT]	MDC_NERV_SPIN_CERVIC_L	93
Nerve | Cervicales, Right | Spinal, Cervical | Body	NERVI CERVICALES, правый [Шейный нерв, NOS, правый, T-X9031-RGT]	MDC_NERV_SPIN_CERVIC_R	94
Nerve | Phrenicus, NOS | Spinal, Cervical | Body	Nervus phrenicus [Диафрагмальный нерв, T-X9081]	MDC_NERV_SPIN_PHRENIC	96

Продолжение таблицы А.8.2.1

Систематическое имя	Описание/Определение	Ссылочный ID	Код
Nerve | Phrenicus, Left | Spinal, Cervical | Body	Nervus phrenicus, левый [Диафрагмальный нерв, левый, T-X9081-LFT]	MDC_NERV_SPIN_PHRENIC_L	97
Nerve | Phrenicus, Right | Spinal, Cervical | Body	Nervus phrenicus, правый [Диафрагмальный нерв, правый, T-X9081-RGT]	MDC_NERV_SPIN_PHRENIC_R	98
Nerve | Plexus, Brachialis, NOS | Spinal, Cervical | Body	PLEXUS BRACHIALIS [Плечевое сплетение, NOS, T-X9090]	MDC_NERV_SPIN_BRACH_PLEX	100
Nerve | Plexus, Brachialis, Left | Spinal, Cervical | Body	PLEXUS BRACHIALIS, левое [Плечевое сплетение, NOS, левое, T-X9090-LFT]	MDC_NERV_SPIN_BRACH_PLEX_L	101
Nerve | Plexus, Brachialis, Right | Spinal, Cervical | Body	PLEXUS BRACHIALIS, правое [Плечевое сплетение, NOS, правое, TX9090-RGT]	MDC_NERV_SPIN_BRACH_PLEX_R	102
Nerve | Thoracicus, Longus, NOS | Spinal, Cervical | Body	Nervus thoracicus longus [Длинный грудной нерв, T-X9130]	MDC_NERV_SPIN_THORACIC_LONG	104
Nerve | Thoracicus, Longus, Left | Spinal, Cervical | Body	Nervus thoracicus longus, левый [Длинный грудной нерв, левый, T-X9130-LFT]	MDC_NERV_SPIN_THORACIC_ LONG_L	105
Nerve | Thoracicus, Longus, Right | Spinal, Cervical | Body	Nervus thoracicus longus, Right [Длинный грудной нерв, правый, TX9130-RGT]	MDC_NERV_SPIN_THORACIC_ LONG_R	106
Nerve | Musculocutaneus, NOS | Spinal, Cervical | Body	Nervus musculocutaneus [Мышечно-кожный нерв, T-X9140]	MDC_ NERV_SPIN_MUSCULOCUT	108
Nerve | Musculocutaneus, Left | Spinal, Cervical | Body	Nervus musculocutaneus, Left [Мышечно-кожный нерв, левый, TX9140-LFT]	MDC_NERV_SPIN_MUSCULOCUT_L	109
Nerve | Musculocutaneus, Right | Spinal, Cervical | Body	Nervus musculocutaneus, Right [Мышечно-кожный нерв, правый, TX9140-RGT]	MDC_NERV_SPIN_MUSCULOCUT_R	110
Nerve | Cutaneus, Antebrachii, Lateralis, NOS | Spinal, Cervical | Body	Nervus cutaneus antebrachii lateralis [Латеральный кожный нерв предплечья, T-X9142]	MDC_NERV_SPIN_CUT_ ANTEBRACH_LAT	112
Nerve | Cutaneus, Antebrachii, Lateralis, Left | Spinal, Cervical | Body	Nervus cutaneus antebrachii lateralis, левый [Латеральный кожный нерв предплечья, левый, T-X9142-LFT]	MDC_NERV_SPIN_CUT_ ANTEBRACH_LAT_L	113
Nerve | Cutaneus, Antebrachii, Lateralis, Right | Spinal, Cervical | Body	Nervus cutaneus antebrachii lateralis, правый [Латеральный кожный нерв предплечья, правый, T-X9142-RGT]	MDC_NERV_SPIN_CUT_ ANTEBRACH_LAT_R	114
Nerve | Cutaneus, Antebrachii, Medialis, NOS | Spinal, Cervical | Body	Nervus cutaneus antebrachii medialis [Медиальный кожный нерв предплечья, T-X9160]	MDC_NERV_SPIN_CUT_ ANTEBRACH_MED	116
Nerve | Cutaneus, Antebrachii, Medialis, Left | Spinal, Cervical | Body	Nervus cutaneus antebrachii medialis, левый [Медиальный кожный нерв предплечья, левый, T-X9160-LFT]	MDC_NERV_SPIN_CUT_ ANTEBRACH_MED_L	117

Продолжение таблицы А.8.2.1

Систематическое имя	Описание/Определение	Ссылочный ID	Код
Nerve | Cutaneus, Antebrachii, Medialis, Right | Spinal, Cervical | Body	Nervus cutaneus antebrachii medialis, правый [Медиальный кожный нерв предплечья, правый, T-X9160-RGT]	MDC_NERV_SPIN_CUT_ ANTEBRACH_MED_R	118
Nerve | Medianus, NOS | Spinal, Cervical | Body	Nervus medianus [Срединный нерв, NOS, T-X9180]	MDC_NERV_SPIN_MEDIAN	120
Nerve | Medianus, Left | Spinal, Cervical | Body	Nervus medianus, левый [Срединный нерв, NOS, левый, T-X9180-LFT]	MDC_NERV_SPIN_MEDIAN_L	121
Nerve | Medianus, Right | Spinal, Cervical | Body	Nervus medianus, правый [Срединный нерв, NOS, правый, T-X9180-RGT]	MDC_NERV_SPIN_MEDIAN_R	122
Nerve | Medianus, Palmaris, NOS | Spinal, Cervical | Body	Ramus palmaris nervi mediani [Срединный нерв, ладонная ветвь, TX9185]	MDC_NERV_SPIN_MEDIAN_PALMAR	124
Nerve | Medianus, Palmaris, Left | Spinal, Cervical | Body	Ramus palmaris nervi mediani, левый [Срединный нерв, ладонная ветвь, левый, T-X9185-LFT]	MDC_NERV_SPIN_MEDIAN_ PALMAR_L	125
Nerve | Medianus, Palmaris, Right | Spinal, Cervical | Body	Ramus palmaris nervi mediani, Right [Срединный нерв, ладонная ветвь, правый, T-X9185-RGT]	MDC_NERV_SPIN_MEDIAN_ PALMAR_R	126
Nerve | Medianus, Digitales, Palmares, Proprii, NOS | Spinal, Cervical | Body	Nervus medianus, Nervi digitales palmares proprii [Срединный нерв, собственные ладонные пальцевые нервы, T-X9188]	MDC_NERV_SPIN_MEDIAN_PALMAR_ DIGIT_PROPR	128
Nerve | Medianus, Digitales, Palmares, Proprii, Left | Spinal, Cervical | Body	Nervus medianus, Nervi digitales palmares proprii, Left [Срединный нерв, собственные ладонные пальцевые нервы, левый, T-X9188-LFT]	MDC_NERV_SPIN_MEDIAN_PALMAR_ DIGIT_PROPR_L	129
Nerve | Medianus, Digitales, Palmares, Proprii, Right | Spinal, Cervical | Body	Nervus medianus, Nervi digitales palmares proprii, Right [Срединный нерв, собственные ладонные пальцевые нервы, правый, T-X9188-RGT]	MDC_NERV_SPIN_MEDIAN_PALMAR_ DIGIT_PROPR_R	130
Nerve | Ulnaris | Spinal, Cervical, NOS | Body	Nervus ulnaris [Локтевой нерв, NOS, T-X9170]	MDC_NERV_SPIN_ULNAR	132
Nerve | Ulnaris | Spinal, Cervical, Left | Body	Nervus ulnaris, левый [Локтевой нерв, NOS, левый, T-X9170-LFT]	MDC_NERV_SPIN_ULNAR_L	133
Nerve | Ulnaris | Spinal, Cervical, Right | Body	Nervus ulnaris, правый [Локтевой нерв, NOS, правый, T-X9170-RGT]	MDC_NERV_SPIN_ULNAR_R	134
Nerve | Ulnaris, Ramus, Dorsalis, NOS | Spinal, Cervical | Body	Ramus dorsalis nervi ulnaris [Локтевой нерв, спинная ветвь, T-X9172]	MDC_NERV_SPIN_ULNAR_RAM_ DORSAL	136
Nerve | Ulnaris, Ramus, Dorsalis, Left | Spinal, Cervical | Body	Ramus dorsalis nervi ulnaris, левый [Локтевой нерв, спинная ветвь, левый, T-X9172-LFT]	MDC_NERV_SPIN_ULNAR_RAM_ DORSAL_L	137

Продолжение таблицы А.8.2.1

Систематическое имя	Описание/Определение	Ссылочный ID	Код
Nerve | Ulnaris, Ramus, Dorsalis, Right | Spinal, Cervical | Body	Ramus dorsalis nervi ulnaris, Right [Локтевой нерв, спинная ветвь, правый, T-X9172-RGT]	MDC_NERV_SPIN_ULNAR_RAM_ DORSAL_R	138
Nerve | Ulnaris, Ramus, Palmaris, NOS | Spinal, Cervical | Body	Ramus palmaris nervi ulnaris [Локтевой нерв, ладонная ветвь, T-X9174]	MDC_NERV_SPIN_ULNAR_RAM_ PALMAR	140
Nerve | Ulnaris, Ramus, Palmaris, Left | Spinal, Cervical | Body	Ramus palmaris nervi ulnaris, левый [Локтевой нерв, ладонная ветвь, левый,T-X9174-LFT]	MDC_NERV_SPIN_ULNAR_RAM_ PALMAR_L	141
Nerve | Ulnaris, Ramus, Palmaris, Right | Spinal, Cervical | Body	Ramus palmaris nervi ulnaris, правый [Локтевой нерв, ладонная ветвь, правый, T-X9174-RGT]	MDC_NERV_SPIN_ULNAR_RAM_ PALMAR_R	142
Nerve | Ulnaris, Digitales, Palmares, Proprii, NOS | Spinal, Cervical | Body	Nervus ulnaris, Nervi digitales palmares proprii [Локтевой нерв, собственные ладонные пальцевые нервы, T-X9177]	MDC_NERV_SPIN_ULNAR_PALMAR_ DIGIT_PROPR	144
Nerve | Ulnaris, Digitales, Palmares, Proprii, Left | Spinal, Cervical | Body	Nervus ulnaris, Nervi digitales palmares proprii, левый [Локтевой нерв, собственные ладонные пальцевые нервы, левый, T-X9177-LFT]	MDC_NERV_SPIN_ULNAR_PALMAR_ DIGIT_PROPR_L	145
Nerve | Ulnaris, Digitales, Palmares, Proprii, Right | Spinal, Cervical | Body	Nervus ulnaris, Nervi digitales palmares proprii, правый [Локтевой нерв, собственные ладонные пальцевые нервы, правый, T-X9177-RGT]	MDC_NERV_SPIN_ULNAR_PALMAR_ DIGIT_PROPR_R	146
Nerve | Radialis | Spinal, Cervical, NOS | Body	Nervus radialis [Лучевой нерв, NOS, T-X9190]	MDC_NERV_SPIN_RADIC	148
Nerve | Radialis | Spinal, Cervical, Left | Body	Nervus radialis, левый [Лучевой нерв, NOS, левый, T-X9190-LFT]	MDC_NERV_SPIN_RADIC_L	149
Nerve | Radialis | Spinal, Cervical, Right | Body	Nervus radialis, Right [Лучевой нерв, NOS, правый, T-X9190-RGT]	MDC_NERV_SPIN_RADIC_R	150
Nerve | Radialis, Superficialis, NOS | Spinal, Cervical | Body	Nervus radialis Ramus superficialis [Лучевой нерв, поверхностная ветвь, T-X9197]	MDC_NERV_SPIN_RADIC_SUPERF	152
Nerve | Radialis, Superficialis, Left | Spinal, Cervical | Body	Nervus radialis Ramus superficialis, левый [Лучевой нерв, поверхностная ветвь, левый, T-X9197-LFT]	MDC_NERV_SPIN_RADIC_SUPERF_L	153
Nerve | Radialis, Superficialis, Right | Spinal, Cervical | Body	Nervus radialis Ramus superficialis, правый [Лучевой нерв, поверхностная ветвь, правый, T-X9197-RGT]	MDC_NERV_SPIN_RADIC_SUPERF_R	154
Nerve | Subscapularis | Spinal, Cervical, NOS | Body	Nervi subscapulares [Надлопаточный нерв, T-X9200]	MDC_NERV_SPIN_SUBSCAP	156
Nerve | Subscapularis | Spinal, Cervical, Left | Body	Nervi subscapulares, левый [Надлопаточный нерв, левый, T-X9200-LFT]	MDC_NERV_SPIN_SUBSCAP_L	157

Продолжение таблицы А.8.2.1

Систематическое имя	Описание/Определение	Ссылочный ID	Код
Nerve | Subscapularis | Spinal, Cervical, Right | Body	Nervi subscapulares, правый [Надлопаточный нерв, правый, T-X9200-RGT]	MDC_NERV_SPIN_SUBSCAP_R	158
Nerve | Axillaris, NOS | Spinal, Cervical | Body	Nervus axillaris [Подмышечный нерв, T-X9210]	MDC_NERV_SPIN_AXILLAR	160
Nerve | Axillaris, Left | Spinal, Cervical | Body	Nervus axillaris, левый [Подмышечный нерв, левый, T-X9210-LFT]	MDC_NERV_SPIN_AXILLAR_L	161
Nerve | Axillaris, Right | Spinal, Cervical | Body	Nervus axillaris, правый [Подмышечный нерв, правый, T-X9210-RGT]	MDC_NERV_SPIN_AXILLAR_R	162
Nerve | Thoracicus, NOS | Spinal, Chest | Body	NERVI THORACICI [Грудной нерв, NOS, T-X9230]	MDC_NERV_SPIN_THORACIC	164
Nerve | Thoracicus, Left | Spinal, Chest | Body	NERVI THORACICI, левый [Грудной нерв, NOS, левый, T-X9230-LFT]	MDC_NERV_SPIN_THORACIC_L	165
Nerve | Thoracicus, Right | Spinal, Chest | Body	NERVI THORACICI, правый [Грудной нерв, NOS, правый, T-X9230-RGT]	MDC_NERV_SPIN_THORACIC_R	166
Nerve | Lumbales, NOS | Spinal, Lumbar | Body	NERVI LUMBALES [Поясничный нерв, NOS, T-X9300]	MDC_NERV_SPIN_LUMBAL	168
Nerve | Lumbales, Left | Spinal, Lumbar | Body	NERVI LUMBALES, левый [Поясничный нерв, NOS, левый, T-X9300-LFT]	MDC_NERV_SPIN_LUMBAL_L	169
Nerve | Lumbales, Right | Spinal, Lumbar | Body	NERVI LUMBALES, правый [Поясничный нерв, NOS, правый, T-X9300-RGT]	MDC_NERV_SPIN_LUMBAL_R	170
Nerve | Plexus, Lumbosacralis, NOS | Spinal, Sacral | Body	PLEXUS LUMBOSACRALIS [Пояснично-крестцовое сплетение, T-X9330]	MDC_NERV_SPIN_LUMBOSACRAL_PLEX	172
Nerve | Plexus, Lumbosacralis, Left | Spinal, Sacral | Body	PLEXUS LUMBOSACRALIS, левое [Пояснично-крестцовое сплетение, левое, TX9330-LFT]	MDC_NERV_SPIN_LUMBOSACRAL_PLEX_L	173
Nerve | Plexus, Lumbosacralis, Right | Spinal, Sacral | Body	PLEXUS LUMBOSACRALIS, правое [Пояснично-крестцовое сплетение, правое, TX9330-RGT]	MDC_NERV_SPIN_LUMBOSACRAL_PLEX_R	174
Nerve | Plexus, Lumbalis, NOS | Spinal, Sacral | Body	Plexus lumbalis [Поясничное сплетение, T-X9320]	MDC_NERV_SPIN_LUMBAL_PLEX	176
Nerve | Plexus, Lumbalis, Left | Spinal, Sacral | Body	Plexus lumbalis, левое [Поясничное сплетение, левое, T-X9320-LFT]	MDC_NERV_SPIN_LUMBAL_PLEX_L	177

Продолжение таблицы А.8.2.1

Систематическое имя	Описание/Определение	Ссылочный ID	Код
Nerve | Plexus, Lumbalis, Right | Spinal, Sacral | Body	Plexus lumbalis, правое [Поясничное сплетение, правое, T-X9320-RGT]	MDC_NERV_SPIN_LUMBAL_PLEX_R	178
Nerve | Iliohypogastricus, NOS | Spinal, Sacral | Body	Nervus iliohypogastricus [Подвздошно-подчревный нерв, T-X9325]	MDC_NERV_SPIN_ILIOHYPOGASTRIC	180
Nerve | Iliohypogastricus, Left | Spinal, Sacral | Body	Nervus iliohypogastricus, Left [Подвздошно-подчревный нерв, левый, T-X9325-LFT]	MDC_NERV_SPIN_ ILIOHYPOGASTRIC_L	181
Nerve | Iliohypogastricus, Right | Spinal, Sacral | Body	Nervus iliohypogastricus, Right [Подвздошно-подчревный нерв, правый, TX9325-RGT]	MDC_NERV_SPIN_ ILIOHYPOGASTRIC_R	182
Nerve | Ilio-Inguinalis, NOS | Spinal, Sacral | Body	Nervus ilio-inguinalis [Подвздошно-паховый нерв, T-X9340]	MDC_NERV_SPIN_ILIOINGUINAL	184
Nerve | Ilio-Inguinalis, Left | Spinal, Sacral | Body	Nervus ilio-inguinalis, левый [Подвздошно-паховый нерв, левый, T-X9340-LFT]	MDC_NERV_SPIN_ILIOINGUINAL_L	185
Nerve | Ilio-Inguinalis, Right | Spinal, Sacral | Body	Nervus ilio-inguinalis, правый [Подвздошно-паховый нерв, правый, T-X9340-RGT]	MDC_NERV_SPIN_ILIOINGUINAL_R	186
Nerve | Cutaneus, Femoris, Lateralis, NOS | Spinal, Sacral | Body	Nervus cutaneus femoris lateralis [Латеральный кожный бедренный нерв, T-X9360]	MDC_NERV_SPIN_CUT_FEMORAL_ LAT	188
Nerve | Cutaneus, Femoris, Lateralis, Left | Spinal, Sacral | Body	Nervus cutaneus femoris lateralis, левый [Латеральный кожный бедренный нерв, левый, T-X9360-LFT]	MDC_NERV_SPIN_CUT_FEMORAL_ LAT_L	189
Nerve | Cutaneus, Femoris, Lateralis, Right | Spinal, Sacral | Body	Nervus cutaneus femoris lateralis, правый [Латеральный кожный бедренный нерв, правый, T-X9360-RGT]	MDC_NERV_SPIN_CUT_FEMORAL_ LAT_R	190
Nerve | Obturatorius, NOS | Spinal, Sacral | Body	Nervus obturatorius [Запирательный нерв, NOS, T-X9370]	MDC_NERV_SPIN_OBTURATOR	192
Nerve | Obturatorius, Left | Spinal, Sacral | Body	Nervus obturatorius, Left [Запирательный нерв, NOS, левый, T-X9370-LFT]	MDC_NERV_SPIN_OBTURATOR_L	193
Nerve | Obturatorius, Right | Spinal, Sacral | Body	Nervus obturatorius, правый [Запирательный нерв, NOS, правый, T-X9370-RGT]	MDC_NERV_SPIN_OBTURATOR_R	194
Nerve | Femoralis, NOS | Spinal, Sacral | Body	Nervus femoralis [Бедренный нерв, T-X9380]	MDC_NERV_SPIN_FEMORAL	196
Nerve | Femoralis, Left | Spinal, Sacral | Body	Nervus femoralis, левый [Бедренный нерв, левый, T-X9380-LFT]	MDC_NERV_SPIN_FEMORAL_L	197
Nerve | Femoralis, Right | Spinal, Sacral | Body	Nervus femoralis, правый [Бедренный нерв, правый, T-X9380-RGT]	MDC_NERV_SPIN_FEMORAL_R	198

Продолжение таблицы А.8.2.1

Систематическое имя	Описание/Определение	Ссылочный ID	Код
Nerve | Saphenus, NOS | Spinal, Sacral | Body	Nervus saphenus [Подкожный нерв, T-X9383]	MDC_NERV_SPIN_SAPHEN	200
Nerve | Saphenus, Left | Spinal, Sacral | Body	Nervus saphenus, левый [Подкожный нерв, левый, T-X9383-LFT]	MDC_NERV_SPIN_SAPHEN_L	201
Nerve | Saphenus, Right | Spinal, Sacral | Body	Nervus saphenus, правый [Подкожный нерв, правый, T-X9383-RGT]	MDC_NERV_SPIN_SAPHEN_R	202
Nerve | Sacralis, NOS | Spinal, Sacral | Body	Nervi sacrales at Nervus coccygeus [Крестцовый нерв, NOS, T-X9400]	MDC_NERV_SPIN_SACRAL	204
Nerve | Sacralis, Left | Spinal, Sacral | Body	Nervi sacrales at Nervus coccygeus, левый [Крестцовый нерв, NOS, левый,T-X9400-LFT]	MDC_NERV_SPIN_SACRAL_L	205
Nerve | Sacralis, Right | Spinal, Sacral | Body	Nervi sacrales at Nervus coccygeus, правый [Крестцовый нерв, NOS, правый, T-X9400-RGT]	MDC_NERV_SPIN_SACRAL_R	206
Nerve | Plexus, Sacralis, NOS | Spinal, Sacral | Body	Plexus sacralis [Крестцовое сплетение, T-X9410]	MDC_NERV_SPIN_PLEX	208
Nerve | Plexus, Sacralis, Left | Spinal, Sacral | Body	Plexus sacralis, левое [Крестцовое сплетение, левое, T-X9410-LFT]	MDC_NERV_SPIN_PLEX_L	209
Nerve | Plexus, Sacralis, Right | Spinal, Sacral | Body	Plexus sacralis, правое [Крестцовое сплетение, правое, T-X9410-RGT]	MDC_NERV_SPIN_PLEX_R	210
Body	Nervus ischiadicus [Седалищный нерв, T-X9440]	MDC_NERV_SPIN_ISCHIADIC	212
Nerve | Ischiadicus, Left | Spinal, Sacral | Body	Nervus ischiadicus, левый [Седалищный нерв, левый, T-X9440-LFT]	MDC_NERV_SPIN_ISCHIADIC_L	213
Nerve | Ischiadicus, Right | Spinal, Sacral | Body	Nervus ischiadicus, правый [Седалищный нерв, правый, T-X9440-RGT]	MDC_NERV_SPIN_ISCHIADIC_R	214
Nerve | Fibularis, Communis, NOS | Spinal, Sacral | Body	Nervus fibularis communis [Общий малоберцовый нерв, T-X9490]	MDC_NERV_SPIN_FIBULAR_ COMMUN	216
Nerve | Fibularis, Communis, Left | Spinal, Sacral | Body	Nervus fibularis communis, левый [Общий малоберцовый нерв, левый, TX9490-LFT]	MDC_NERV_SPIN_FIBULAR_ COMMUN_L	217
Nerve | Fibularis, Communis, Right | Spinal, Sacral | Body	Nervus fibularis communis, правый [Общий малоберцовый нерв, правый, T-X9490-RGT]	MDC_NERV_SPIN_FIBULAR_ COMMUN_R	218
Nerve | Fibularis, NOS | Spinal, Sacral | Body	[Глубокий малоберцовый нерв, T-X9500]	MDC_NERV_SPIN_FIBULAR	220
Nerve | Fibularis, Left | Spinal, Sacral | Body	[Глубокий малоберцовый нерв, левый, T-X9500-LFT]	MDC_NERV_SPIN_FIBULAR_L	221
Nerve | Fibularis, Right | Spinal, Sacral | Body	[Глубокий малоберцовый нерв, правый, T-X9500-RGT]	MDC_NERV_SPIN_FIBULAR_R	222
Nerve | Fibularis, Superficialis, NOS | Spinal, Sacral | Body	Nervus fibularis superficialis [Поверхностный малоберцовый нерв, T-X9510]	MDC_NERV_SPIN_FIBULAR_SUPERF	224

Окончание таблицы А.8.2.1

Систематическое имя	Описание/Определение	Ссылочный ID	Код
Nerve | Fibularis, Superficialis, Left | Spinal, Sacral | Body	Nervus fibularis superficialis, левый [Поверхностный малоберцовый нерв, левый, T-X9510-LFT]	MDC_NERV_SPIN_FIBULAR_SUPERF_L	225
Nerve | Fibularis, Superficialis, Right | Spinal, Sacral | Body	Nervus fibularis superficialis, правый [Поверхностный малоберцовый нерв, правый, T-X9510-RGT]	MDC_NERV_SPIN_FIBULAR_SUPERF_R	226
Nerve | Tibialis, NOS | Spinal, Sacral | Body	Nervus tibialis [Большеберцовый нерв, NOS, T-X9450]	MDC_NERV_SPIN_TIBIAL	228
Nerve | Tibialis, Left | Spinal, Sacral | Body	Nervus tibialis, Left [Большеберцовый нерв, NOS, левый, T-X9450-LFT]	MDC_NERV_SPIN_TIBIAL_L	229
Nerve | Tibialis, Right | Spinal, Sacral | Body	Nervus tibialis, Right [Большеберцовый нерв, правый, NOS, T-X9450-RGT]	MDC_NERV_SPIN_TIBIAL_R	230
Nerve | Suralis, NOS | Spinal, Sacral | Body	Nervus surealis [Суральный нерв, T-X9470]	MDC_NERV_SPIN_SURAL	232
Nerve | Suralis, Left | Spinal, Sacral | Body	Nervus surealis, левый [Суральный нерв, левый, T-X9470-LFT]	MDC_NERV_SPIN_SURAL_L	233
Nerve | Suralis, Right | Spinal, Sacral | Body	Nervus surealis, правый [Суральный нерв, правый, T-X9470-RGT]	MDC_NERV_SPIN_SURAL_R	234
Nerve | Plantaris, Medialis, NOS | Spinal, Sacral | Body	Nervus plantaris medialis [Медиальный подошвенный нерв, T-X9483]	MDC_NERV_SPIN_PLANTAR_MEDIAL	236
Nerve | Plantaris, Medialis, Left | Spinal, Sacral | Body	Nervus plantaris medialis, левый [Медиальный подошвенный нерв, левый, T-X9483-LFT]	MDC_NERV_SPIN_PLANTAR_MEDIAL_L	237
Nerve | Plantaris, Medialis, Right | Spinal, Sacral | Body	Nervus plantaris medialis, правый [Медиальный подошвенный нерв, правый, TX9483-RGT]	MDC_NERV_SPIN_PLANTAR_MEDIAL_R	238
Nerve | Plantaris, Lateralis, NOS | Spinal, Sacral | Body	Nervus plantaris lateralis [Латеральный подошвенный нерв, T-X9486]	MDC_NERV_SPIN_PLANTAR_LAT	240
Nerve | Plantaris, Lateralis, Left | Spinal, Sacral | Body	Nervus plantaris lateralis, левый [Латеральный подошвенный нерв, левый, T-X9486-LFT]	MDC_NERV_SPIN_PLANTAR_LAT_L	241
Nerve | Plantaris, Lateralis, Right | Spinal, Sacral | Body	Nervus plantaris lateralis, правый [Латеральный подошвенный нерв, правый, TX9486-RGT]	MDC_NERV_SPIN_PLANTAR_LAT_R	242
Nerve | Pudendus, NOS | Spinal, Sacral | Body	Nervus pudendus [Срамной нерв, T-X9550]	MDC_NERV_SPIN_PUDEND	244
Nerve | Pudendus, Left | Spinal, Sacral | Body	Nervus pudendus, левый [Срамной нерв, левый, T-X9550-LFT]	MDC_NERV_SPIN_PUDEND_L	245
Nerve | Pudendus, Right | Spinal, Sacral | Body	Nervus pudendus, правый [Срамной нерв, правый, T-X9550-RGT]	MDC_NERV_SPIN_PUDEND_R	246

А.8.3 Участки для мониторинга нейрофизиологического сигнала. Участки рядом с мышцами

А.8.3.1 Основные понятия

В данном особом случае применим только один дескриптор:

Muscle (мышца — положение или объект измерения).

А.8.3.2 Первый набор дифференцирующих критериев

Второе поле систематического названия относится к характеристикам измерения. В данном случае дескрипторы являются частью латинского названия, указанного в *Nomina Anatomica.* Нижеуказанные семантические связи применимы к первому набору дифференцирующих критериев. Возможно использование более одной семантической связи и/или дескриптора.

А.8.3.2.1 Семантическая связь «*относится к анатомической структуре:*»

Применимы следующие дескрипторы структур, относящихся к голове:

- Auricularis (ухо);
- Capitis (голова);
- Cervicis (шея);
- Labii (губа);
- Laringis (гортань);
- Linguae (язык);
- Mentalis (подбородочная мышца);
- Nasi (нос);
- Oculi (глаза);
- Orbitalis (глазничная щель);
- Oris (рот);
- Zygomaticus (челюсть).

Применимы следующие дескрипторы структур, относящиеся к туловищу:

- Abdominis (живот);
- Ani (задний проход);
- Coccigeus (копчик);
- Dorsi (спина);
- Dorsales (спинной позвонок);
- Iliopsoas (подвздошно-поясничная мышца);
- LowerBack (поясница);
- Lumborum (поясничные мышцы);
- Pectoralis (грудная мышца);
- Puborectalis (лобково-прямокишечная мышца);
- Scapulae (лопатка);
- Spinae (позвоночник);
- Spinalis (спинной);
- Thoracis (грудная клетка);
- UpperBack (верхняя часть спины).

Применимы следующие дескрипторы структур, относящиеся к верхним конечностям:

- Anconeus (локтевая мышца);
- Brachialis (плечевая мышца);
- Brachii (плечо);
- Brachioradialis (плечелучевая мышца);
- Carpi (запястье);
- Coracobrachialis (ключевидно-плечевая мышца);
- Digitii (пальцы);
- Digitorum (разгибатели);
- Indicis (указательный палец);
- Palmaris (ладонный);
- Pollicis (большой палец);
- Ulnaris (локтевой).

Применимы следующие дескрипторы структур, относящиеся к нижним конечностям:

- Femoris (бедро);
- Foot (ступня);
- Gastrocnemius (икроножная мышца);
- Gluteus (ягодичная мышца);
- Hallucis (большой палец ноги);
- Leg (нога);
- Peroneus (малоберцовый);
- Plantae (подошва стопы);
- Plantares (подошвенный);
- Plantaris (стопа);
- Popliteus (подколенный);
- Surae (голень);
- Tibialis (большеберцовый).

Применимы следующие дескрипторы структур, относящиеся к структуре пальца руки и ноги, т. е верхние и нижние конечности:

- Digiti (палец);
- Digitorum (разгибатель).

Применимы следующие дескрипторы, относящиеся к скелету, если не указано иное:

- Skeletal (костный).

А.8.3.2.2 Семантическая связь «*имеет положение:*»

Применимы дескрипторы, которые включают в себя следующее:

- Alaeque (крыло носа);
- Anguli (угол);
- Anterior (передний);
- Genioglossus (подбородочно-язычная мышца);
- Externi (внешний);
- Externus (наружный);
- Frontalis (лобный);
- Inferior (нижний);
- Inferioris (верхний);
- Infraspinatus (подостный);
- Intercostales (межреберный);
- Intermedius (промежуточный);
- Internus (внутренний);
- Interossei (межкостный);
- Interspinales (межостистый);
- Interspinalis (межостистый);
- Laterale (латеральный);
- Lateralis (боковой);
- Mediale (медиальный);
- Medialis (медиальный);
- Medius (срединный);
- Obliquus (косой);
- Occipitofrontalis (затылочно-лобная мышца);
- Opponens (противоположный);
- Posterior (задний);
- Profundus (глубокий);
- Sternocleidomastoideus (грудино-ключично-сосцевидная мышца);
- Subclavius (подключичная мышца);
- Subscapularis (подлопаточная мышца);
- Superficialis (поверхностный);
- Superior (верхний);
- Superioris (верхний);
- Temporalis (височный);
- Transversus (поперечная мышца).

Дескрипторы латерализации:

- Left (леворукость);
- Right (праворукость).

А.8.3.2.3 Семантическая связь «*выполняет функцию:*»

Применимы следующие дескрипторы:

- Abductor (отводящая мышца);
- Adductor (приводящая мышца);
- Buccinator (щечная мышца);
- Depressor (депрессор);
- Erector (подниматель);
- Extensor (разгибатель);
- Flexor (сгибатель);
- Levator (мышца-подъемник);
- Masseter (жевательная мышца);
- Obturator (запиратель);
- Pronator (пронатор);
- Risorius (мышца улыбки);
- Sphincter (жом);
- Supinator (ступинатор);
- Tensor (напрягающая мышца).

А.8.3.2.4 Семантическая связь «*имеет характеристики:*»

Применимы следующие дескрипторы:

- Lumbricales (червеобразный);

- Semimembranosus (полуперепончатый);
- Semispinalis (полуостистая);
- Semitendinosus (полусухожильная мышца).

А.8.3.2.5 Семантическая связь «*имеет внешний вид*:»

Применимы следующие дескрипторы:

- Brevis (короткий);
- Biceps (двуглавая мышца);
- Cricothyroideus (перстнещитовидный);
- Deltoideus (дельтовидный);
- Digastricus (двубрюшной);
- Fasciae (соединительно-тканная оболочка);
- Gemellus (близнецовая мышца);
- Gracilis (тонкая мышца);
- Latae (широкий);
- Latissimus (широчайший);
- Longum (длинный);
- Longus (длинный);
- Magnus (большой);
- Major (большой);
- Maximus (большой);
- Minimi (мизинец);
- Minimus (мизинец);
- Minor (внутренний);
- Multifidi (многораздельный);
- Mylohyoideus (челюстно-подъязычный);
- Orbicularis (круговая мышца);
- Pectineus (гребенчатая мышца);
- Piriformis (грушевидная мышца);
- Platysma (подкожная мышца шеи);
- Pterygoideus (крыловидный);
- Quadratus (квадратный);
- Quadriceps (четырехглавая мышца);
- Rectus (прямой);
- Rhomboideus (ромбовидный);
- Sartorius (портяжная мышца);
- Serratus (лестничная мышца);
- Soleus (камбаловидная мышца);
- Splenius (пластыревидная мышца);
- Supraspinatus (надостная мышца);
- Teres (круглый);
- Thyroarytenoideus (щиточерпаловидная мышца);
- Trapezius (трапециевидный);
- Triceps (трехглавая мышца);
- Vastus (широкая мышца);
- Venter (брюшко).

А.8.3.3 Второй набор дифференцирующих критериев

Третье поле систематического названия описывает цель измерения. Дескрипторы получают на основании классификации в *Nomina Anatomica*, которая отличается от классификации в SNOMED.

А.8.3.3.1 Семантическая связь «*касается*:»

Применимы следующие дескрипторы:

- Back (спина);
- Head (голова);
- LowerExtremity (нижние конечности);
- Neck (шея);
- Trunk (туловище);
- UpperExtremity (верхние конечности).

А.8.3.4 Третий набор дифференцирующих критериев

Четвертое поле содержит информацию о контексте, т.е. функциональная или органическая система, которой соответствует термин.

А.8.3.4.1 Семантическая связь «*относится к*:»

Существует только один дескриптор:

- Body (тело).

А.8.3.5 Таблица кодов

В таблице А.8.3.1 представлена информация по номенклатуре и кодам участков для наблюдения за нейрофизиологическими сигналами мест, расположенных рядом с мышцами.

Таблица А.8.3.1 — Номенклатура и коды участков для наблюдения за нейрофизиологическими сигналами: участки, расположенные рядом с мышцами

Систематическое название	Описание/Определение	Ссылочный ID	Код
Muscle | Skeletal, NOS | | Body	[Скелетная мышца, NOS, T-13000]	MDC_MUSC_SKELETAL	248
Muscle | Skeletal, Left | | Body	[Скелетная мышца, NOS, левая, T-13000-LFT]	MDC_MUSC_SKELETAL_L	249
Muscle | Skeletal, Right | | Body	[Скелетная мышца, NOS, правая, T-13000-RGT]	MDC_MUSC_SKELETAL_R	250
Muscle | NOS | Head | Body	MUSCULI CAPITIS [Мышца головы, NOS, T-13100]	MDC_MUSC_HEAD	252
Muscle | Left | Head | Body	MUSCULI CAPITIS, левая [Мышца головы, NOS, левая, T-13100-LFT]	MDC_MUSC_HEAD_L	253
Muscle | Right | Head | Body	MUSCULI CAPITIS, правая [Мышца головы, NOS, правая, T-13100- RGT]	MDC_MUSC_HEAD_R	254
Muscle | Eye, NOS | Head | Body	MUSCULI BULBI [Внешняя глазная мышца, NOS, T-13170]	MDC_MUSC_HEAD_EYE	256
Muscle | Eye, Left | Head | Body	MUSCULI BULBI, левая [Внешняя глазная мышца, NOS, левая, T-13170- LFT]	MDC_MUSC_HEAD_EYE_L	257
Muscle | Eye, Right | Head | Body	MUSCULI BULBI, правая [Внешняя глазная мышца, NOS, правая, T-13170-RGT]	MDC_MUSC_HEAD_EYE_R	258
Muscle | Rectus, Superior, NOS | Head | Body	Musculus rectus superior [Верхняя прямая мышца, T-13180]	MDC_MUSC_HEAD_RECT_SUP	260
Muscle | Rectus, Superior, Left | Head | Body	Musculus rectus superior, левая [Верхняя прямая мышца, левая, T-13180-LFT]	MDC_MUSC_HEAD_RECT_SUP_L	261
Muscle | Rectus, Superior, Right | Head | Body	Musculus rectus superior, правая [Верхняя прямая мышца, правая, T-13180-RGT]	MDC_MUSC_HEAD_RECT_SUP_R	262
Muscle | Rectus, Inferior, NOS | Head | Body	Musculus rectus inferior [Нижняя прямая мышца, T-13190]	MDC_MUSC_HEAD_RECT_INF	264
Muscle | Rectus, Inferior, Left | Head | Body	Musculus rectus inferior, левая [Нижняя прямая мышца, левая, T-13190-LFT]	MDC_MUSC_HEAD_RECT_INF_L	265
Muscle | Rectus, Inferior, Right | Head | Body	Musculus rectus inferior, правая [Нижняя прямая мышца, правая, T-13190-RGT]	MDC_MUSC_HEAD_RECT_INF_R	266
Muscle | Rectus, Medialis, NOS | Head | Body	Musculus rectus medialis [Медиальная прямая мышца, T-13200]	MDC_MUSC_HEAD_RECT_MED	268
Muscle | Rectus, Medialis, Left | Head | Body	Musculus rectus medialis, левая [Медиальная прямая мышца, левая, T-13200-LFT]	MDC_MUSC_HEAD_RECT_MED_L	269
Muscle | Rectus, Medialis, Right | Head | Body	Musculus rectus medialis, правая [Медиальная прямая мышца, правая, T-13200-RGT]	MDC_MUSC_HEAD_RECT_MED_R	270

Продолжение таблицы А.8.3.1

Систематическое название	Описание/Определение	Ссылочный ID	Код
Muscle | Rectus, Lateralis, NOS | Head | Body	Musculus rectus lateralis [Латеральная прямая мышца, T-13210]	MDC_MUSC_HEAD_RECT_LAT	272
Muscle | Rectus, Lateralis, Left | Head | Body	Musculus rectus lateralis, левая [Латеральная прямая мышца, левая, T-13210- LFT]	MDC_MUSC_HEAD_RECT_LAT_L	273
Muscle | Rectus, Lateralis, Right | Head | Body	Musculus rectus lateralis, правая [Латеральная прямая мышца, правая, T-13210-RGT]	MDC_MUSC_HEAD_RECT_LAT_R	274
Muscle | Obliquus, Superior, NOS | Head | Body	Musculus obliquus superior [Верхняя косая мышца, T-13220]	MDC_MUSC_HEAD_OBLIQ_SUP	276
Muscle | Obliquus, Superior, Left | Head | Body	Musculus obliquus superior, левая [Верхняя косая мышца, левая, T-13220-LFT]	MDC_MUSC_HEAD_OBLIQ_SUP_L	277
Muscle | Obliquus, Superior, Right | Head | Body	Musculus obliquus superior, правая [Верхняя косая мышца, правая, T-13220-RGT]	MDC_MUSC_HEAD_OBLIQ_SUP_R	278
Muscle | Obliquus, Inferior, NOS | Head | Body	Musculus obliquus inferior [Нижняя косая мышца, T-13230]	MDC_MUSC_HEAD_OBLIQ_INF	280
Muscle | Obliquus, Inferior, Left | Head | Body	Musculus obliquus inferior, левая [Нижняя косая мышца, левая, T-13230-LFT]	MDC_MUSC_HEAD_OBLIQ_INF_L	281
Muscle | Obliquus, Inferior, Right | Head | Body	Musculus obliquus inferior, правая [Нижняя косая мышца, правая, T-13230-RGT]	MDC_MUSC_HEAD_OBLIQ_INF_R	282
Muscle | NOS | Head, Facial | Body	MUSCULI FACIALES ET MASTICATORES [Мышца лица, NOS, T-13150]	MDC_MUSC_HEAD_FACIAL	284
Muscle | Left | Head, Facial | Body	MUSCULI FACIALES ET MASTICATORES, левая [Мышца лица, NOS, левая, T-13150-LFT]	MDC_MUSC_HEAD_FACIAL_L	285
Muscle | Right | Head, Facial | Body	MUSCULI FACIALES ET MASTICATORES, правая [Мышца лица, NOS, правая, T-13150-RGT]	MDC_MUSC_HEAD_FACIAL_R	286
Muscle | Occipitofrontalis, Venter, Frontalis, NOS | Head | Body	Musculus occipitofrontalis, Venter frontalis [Затылочно-лобная мышца, лобное брюшко T-13142]	MDC_MUSC_HEAD_OCCIPITOFRONT_VENTER	288
Muscle | Occipitofrontalis, Venter, Frontalis, Left | Head | Body	Musculus occipitofrontalis, Venter frontalis, левая [Затылочно-лобная мышца, лобное брюшко, левая, T-13142-LFT]	MDC_MUSC_HEAD_OCCIPITOFRONT_VENTER_L	289
Muscle | Occipitofrontalis, Venter, Frontalis, Right | Head | Body	Musculus occipitofrontalis, Venter frontalis, правая [Затылочно-лобная мышца, лобное брюшко, правая, T-13142-RGT]	MDC_MUSC_HEAD_OCCIPITOFRONT_VENTER_R	290
Muscle | Orbicularis, Oculi, NOS | Head | Body	Musculus orbicularis oculi [Круговая мышца глаза, NOS, T-13160]	MDC_MUSC_HEAD_ORBIC_OCUL	292

Продолжение таблицы А.8.3.1

Систематическое название	Описание/Определение	Ссылочный ID	Код
Muscle | Orbicularis, Oculi, Left | Head | Body	Musculus orbicularis oculi, левая [Круговая мышца глаза, NOS, левая, T-13160-LFT]	MDC_MUSC_HEAD_ORBIC_OCUL_L	293
Muscle | Orbicularis, Oculi, Right | Head | Body	Musculus orbicularis oculi, правая [Круговая мышца глаза, NOS, правая, T-13160-RGT]	MDC_MUSC_HEAD_ORBIC_OCUL_R	294
Muscle | Orbicularis, Oculi, Pars, Orbitalis, NOS | Head | Body	Musculus orbicularis oculi, Pars orbitalis [Круговая мышца глаза, глазничная часть, T-13162]	MDC_MUSC_HEAD_ORBIC_OCUL_ PARS_ORBIT	296
Muscle | Orbicularis, Oculi, Pars, Orbitalis, Left | Head | Body	Musculus orbicularis oculi, Pars orbitalis, левая [Круговая мышца глаза, глазничная часть, левая, T-13162-LFT]	MDC_MUSC_HEAD_ORBIC_OCUL_ PARS_ORBIT_L	297
Muscle | Orbicularis, Oculi, Pars, Orbitalis, Right | Head | Body	Musculus orbicularis oculi, Pars orbitalis, правая [Круговая мышца глаза, глазничная часть, правая, T-13162-RGT]	MDC_MUSC_HEAD_ORBIC_OCUL_ PARS_ORBIT_R	298
Muscle | Auricularis, Posterior, NOS | Head | Body	Musculus auricularis posterior [Задняя ушная мышца, T-13243]	MDC_MUSC_HEAD_AURIC_POST	300
Muscle | Auricularis, Posterior, Left | Head | Body	Musculus auricularis posterior, левая [Задняя ушная мышца, левая, T-13243-LFT]	MDC_MUSC_HEAD_AURIC_POST_L	301
Muscle | Auricularis, Posterior, Right | Head | Body	Musculus auricularis posterior, правая [Задняя ушная мышца, правая, T-13243-RGT]	MDC_MUSC_HEAD_AURIC_POST_R	302
Muscle | Orbicularis, Oris, NOS | Head | Body	Musculus orbicularis oris [Круговая мышца рта, T-13290]	MDC_MUSC_HEAD_ORBIC_ORIS	304
Muscle | Orbicularis, Oris, Left | Head | Body	Musculus orbicularis oris, левая [Круговая мышца рта, левая, T-13290-LFT]	MDC_MUSC_HEAD_ORBIC_ORIS_L	305
Muscle | Orbicularis, Oris, Right | Head | Body	Musculus orbicularis oris, правая [Круговая мышца рта, правая, T-13290-RGT]	MDC_MUSC_HEAD_ORBIC_ORIS_R	306
Muscle | Depressor, Anguli, Oris, NOS | Head, Facial | Body	Musculus depressor anguli oris [Опускающая угол рта мышца, T-13151]	MDC_MUSC_HEAD_DEPRESSOR_ ANGUL_ORIS	308
Muscle | Depressor, Anguli, Oris, Left | Head, Facial | Body	Musculus depressor anguli oris, левая [Опускающая угол рта мышца, левая, T-13151 -LFT]	MDC_ MUSC_HEAD_DEPRESSOR_ ANGUL_ORIS_L	309
Muscle | Depressor, Anguli, Oris, Right | Head, Facial | Body	Musculus depressor anguli oris, правая [Опускающая угол рта мышца, правая, T-13151-RGT]	MDC_MUSC_HEAD_DEPRESSOR_ ANGUL_ORIS_R	310
Muscle | Risorius, NOS | Head, Facial | Body	Musculus risorius [Мышца улыбки, T-13152]	MDC_MUSC_HEAD_RISOR	312
Muscle | Risorius, Left | Head, Facial | Body	Musculus risorius, левая [Мышца улыбки, левая, T-13152-LFT]	MDC_MUSC_HEAD_RISOR_L	313
Muscle | Risorius, Right | Head, Facial | Body	Musculus risorius, правая [Мышца улыбки, правая, T-13152-RGT]	MDC_MUSC_HEAD_RISOR_R	314

Продолжение таблицы А.8.3.1

Систематическое название	Описание/Определение	Ссылочный ID	Код
Muscle | Zygomaticus, Major, NOS | Head, Facial | Body	Musculus zygomaticus major [Главная челюстная мышца, T-13153]	MDC_MUSC_HEAD_ZYGOMATIC_MAJOR	316
Muscle | Zygomaticus, Major, Left | Head, Facial | Body	Musculus zygomaticus major, левая [Главная челюстная мышца, левая, T-13153-LFT]	MDC_MUSC_HEAD_ZYGOMATIC_MAJOR_L	317
Muscle | Zygomaticus, Major, Right | Head, Facial | Body	Musculus zygomaticus major, правая [Главная челюстная мышца, правая, T-13153-RGT]	MDC_MUSC_HEAD_ZYGOMATIC_MAJOR_R	318
Muscle | Zygomaticus, Minor, NOS | Head, Facial | Body	Musculus zygomaticus minor [Малая челюстная мышца, T-13154]	MDC_MUSC_HEAD_ZYGOMATIC_MINOR	320
Muscle | Zygomaticus, Minor, Left | Head, Facial | Body	Musculus zygomaticus minor, левая [Малая челюстная мышца, левая, T-13154-LFT]	MDC_MUSC_HEAD_ZYGOMATIC_MINOR_L	321
Muscle | Zygomaticus, Minor, Right | Head, Facial | Body	Musculus zygomaticus minor, правая [Малая челюстная мышца, правая, T-13154-RGT]	MDC_MUSC_HEAD_ZYGOMATIC_MINOR_R	322
Muscle | Levator, Labii, Superioris, NOS | Head, Facial | Body	Musculus levator labii superioris [Мышца, поднимающая верхнюю губу, T-13155]	MDC_MUSC_HEAD_LEVATOR_LAB_SUP	324
Muscle | Levator, Labii, Superioris, Left | Head, Facial | Body	Musculus levator labii superioris, левая [Мышца, поднимающая верхнюю губу, левая, T-13155-LFT]	MDC_MUSC_HEAD_LEVATOR_LAB_SUP_L	325
Muscle | Levator, Labii, Superioris, Right | Head, Facial | Body	Musculus levator labii superioris, правая [Мышца, поднимающая верхнюю губу, правая, T-13155-RGT]	MDC_MUSC_HEAD_LEVATOR_LAB_SUP_R	326
Muscle | Levator, Labii, Superioris, Alaeque, Nasi, NOS | Head, Facial | Body	Musculus levator labii superioris alaeque nasi [Мышца, поднимающая верхнюю губу и крыло носа, T-13156]	MDC_MUSC_HEAD_LEVATOR_LAB_SUP_AL_NASI	328
Muscle | Levator, Labii, Superioris, Alaeque, Nasi, Left | Head, Facial | Body	Musculus levator labii superioris alaeque nasi, левая [Мышца, поднимающая верхнюю губу и крыло носа, левая, T-13156-LFT]	MDC_MUSC_HEAD_LEVATOR_LAB_SUP_AL_NASI_L	329
Muscle | Levator, Labii, Superioris, Alaeque, Nasi, Right | Head, Facial | Body	Musculus levator labii superioris alaeque nasi, правая [Мышца, поднимающая верхнюю губу и крыло носа, правая, T-13156-RGT]	MDC_MUSC_HEAD_LEVATOR_LAB SUP_AL_NASI_R	330
Muscle | Depressor, Labii, Inferioris, NOS | Head, Facial | Body	Musculus depressor labii inferioris [Мышца, опускающая нижнюю губу, T-13157]	MDC_MUSC_HEAD_DEPRESSOR_LAB_INF	332
Muscle | Depressor, Labii, Inferioris, Left | Head, Facial | Body	Musculus depressor labii inferioris, левая [Мышца, опускающая нижнюю губу, левая, T-13157-LFT]	MDC_MUSC_HEAD_DEPRESSOR_LAB_INF_L	333
Muscle | Depressor, Labii, Inferioris, Right | Head, Facial | Body	Musculus depressor labii inferioris, правая [Мышца, опускающая нижнюю губу, правая, T-13157-RGT]	MDC_MUSC_HEAD_DEPRESSOR_LAB_INF_R	334

Продолжение таблицы А.8.3.1

Систематическое название	Описание/Определение	Ссылочный ID	Код
Muscle | Levator, Anguli, Oris, NOS | Head, Facial | Body	Musculus levator anguli oris [Мышца, поднимающая угол рта, T-13158]	MDC_MUSC_HEAD_LEVATOR_ ANGUL_ORIS	336
Muscle | Levator, Anguli, Oris, Left | Head, Facial | Body	Musculus levator anguli oris, левая [Мышца, поднимающая угол рта, левая, T-13158-LFT]	MDC_MUSC_HEAD_LEVATOR_ ANGUL_ORIS_L	337
Muscle | Levator, Anguli, Oris, Right | Head, Facial | Body	Musculus levator anguli oris, правая [Мышца, поднимающая угол рта, правая, T-13158-RGT]	MDC_MUSC_HEAD_LEVATOR_ ANGUL_ORIS_R	338
Muscle | Buccinator, NOS | Head | Body	Musculus buccinator [Щечная мышца, T-13159]	MDC_MUSC_HEAD_BUCCINATOR	340
Muscle | Buccinator, Left | Head | Body	Musculus buccinator, левая [Щечная мышца, левая, T-13159-LFT]	MDC_MUSC_HEAD_BUCCINATOR_L	341
Muscle | Buccinator, Right | Head | Body	Musculus buccinator, правая [Щечная мышца, правая, T-13159- RGT]	MDC_MUSC_HEAD_BUCCINATOR_R	342
Muscle | Mentalis, NOS | Head | Body	Musculus mentalis [Подбородочная мышца, T-13250]	MDC_MUSC_HEAD_MENTAL	344
Muscle | Mentalis, Left | Head | Body	Musculus mentalis, левая [Подбородочная мышца, левая, T-13250-LFT]	MDC_MUSC_HEAD_MENTAL_L	345
Muscle | Mentalis, Right | Head | Body	Musculus mentalis, правая [Подбородочная мышца, правая, T-13250-RGT]	MDC_MUSC_HEAD_MENTAL_R	346
Muscle | Masseter, NOS | Head | Body	Musculus masseter [Жевательная мышца, T-13260]	MDC_MUSC_HEAD_MASSETER	348
Muscle | Masseter, Left | Head | Body	Musculus masseter, левая [Жевательная мышца, левая, T-13260-LFT]	MDC_MUSC_HEAD_MAS S ETE R_L	349
Muscle | Masseter, Right | Head | Body	Musculus masseter, правая [Жевательная мышца, правая, T-13260-RGT]	MDC_MUSC_HEAD_MAS S ETE R_R	350
Muscle | Temporalis, NOS | Head | Body	Musculus temporalis [Височная мышца, T-13270]	MDC_MUSC_HEAD_TEMPOR	352
Muscle | Temporalis, Left | Head | Body	Musculus temporalis, левая [Височная мышца, левая, T-13270-LFT]	MDC_MUSC_HEAD_TEMPOR_L	353
Muscle | Temporalis, Right | Head | Body	Musculus temporalis, правая [Височная мышца, правая, T-13270-RGT]	MDC_MUSC_HEAD_TEMPOR_R	354
Muscle | Pterygoideus, NOS | Head | Body	Musculus Pterygoideus [Крыловидная мышца, NOS, T-13280]	MDC_MUSC_HEAD_PTERYGOID	356
Muscle | Pterygoideus, Left | Head | Body	Musculus Pterygoideus, левая [Крыловидная мышца, левая, T-13280-LFT]	MDC_MUSC_HEAD_PTERYGOID_L	357
Muscle | Pterygoideus, Right | Head | Body	Musculus Pterygoideus, правая [Крыловидная мышца, правая, T-13280- RGT]	MDC_MUSC_HEAD_PTERYGOID_R	358

Продолжение таблицы А.8.3.1

Систематическое название	Описание/Определение	Ссылочный ID	Код
Muscle | Pterygoideus, Lateralis, NOS | Head | Body	Musculus Pterygoideus lateralis [Боковая крыловидная мышца, T-13281]	MDC_MUSC_HEAD_PTERYGOID_LAT	360
Muscle | Pterygoideus, Lateralis, Left | Head | Body	Musculus Pterygoideus lateralis, левая [Боковая крыловидная мышца, левая, T-13281-LFT]	MDC_MUSC_HEAD_PTERYGOID_ LAT_L	361
Muscle | Pterygoideus, Lateralis, Right | Head | Body	Musculus Pterygoideus lateralis, правая [Боковая крыловидная мышца, правая, T-13281-RGT]	MDC_MUSC_HEAD_PTERYGOID_ LAT_R	362
Muscle | Pterygoideus, Medialis, NOS | Head | Body	Musculus Pterygoideus, medialis [Медиальная крыловидная мышца, T-13282]	MDC_MUSC_HEAD_PTERYGOID_MED	364
Muscle | Pterygoideus, Medialis, Left | Head | Body	Musculus Pterygoideus, medialis, левая [Медиальная крыловидная мышца, левая, T-13282-LFT]	MDC_MUSC_HEAD_PTERYGOID_ MED_L	365
Muscle | Pterygoideus, Medialis, Right | Head | Body	Musculus Pterygoideus, medialis, правая [Медиальная крыловидная мышца, правая, T-13282-RGT]	MDC_MUSC_H E AD_PTEYGOID_ MED_R	366
Muscle | Linguae, NOS | Head | Body	MUSCULI LINGUAE [Внутренняя мышца языка, NOS, T-13510]	MDC_MUSC_HEAD_LING	368
Muscle | Linguae, Left | Head | Body	MUSCULI LINGUAE, левая [Внутренняя мышца языка, NOS, левая, T-13510-LFT]	MDC_MUSC_HEAD_LING_L	369
Muscle | Linguae, Right | Head | Body	MUSCULI LINGUAE, правая [Внутренняя мышца языка, NOS, правая, T-13510-RGT]	MDC_MUSC_HEAD_LING_R	370
Muscle | Genioglossus, NOS | Head | Body	Musculus genioglossus [Подбородочно-язычная мышца, T-13520]	MDC_MUSC_HEAD_GENIOGLOSS	372
Muscle | Genioglossus, Left | Head | Body	Musculus genioglossus, левая [Подбородочно-язычная мышца, левая, T-13520- LFT]	MDC_MUSC_HEAD_GENIOGLOSS_L	373
Muscle | Genioglossus, Right | Head | Body	Musculus genioglossus, правая [Подбородочно-язычная мышца, правая, T-13520-RGT]	MDC_MUSC_HEAD_GENIOGLOSS_R	374
Muscle | Laringis, NOS | Head | Body	MUSCULI LARINGIS [Мышца гортани, NOS, T-13490]	MDC_MUSC_HEAD_LARING	376
Muscle | Laringis, Left | Head | Body	MUSCULI LARINGIS, левая [Мышца гортани, NOS, левая, T-13490- LFT]	MDC_MUSC_HEAD_LARING_L	377
Muscle | Laringis, Right | Head | Body	MUSCULI LARINGIS, правая [Мышца гортани, NOS, правая, T-13490-RGT]	MDC_MUSC_HEAD_LARING_R	378
Muscle | Cricothyroideus, NOS | Head | Body	Musculus cricothyroideus [Перстнещитовидная мышца, T-13492]	MDC_MUSC_HEAD_CRICOTHYROID	380

Продолжение таблицы А.8.3.1

Систематическое название	Описание/Определение	Ссылочный ID	Код
Muscle | Cricothyroideus, Left | Head | Body	Musculus cricothyroideus, левая [Перстнещитовидная мышца, левая, T-13492- LFT]	MDC_MUSC_HEAD_CRICOTHYROID_L	381
Muscle | Cricothyroideus, Right | Head | Body	Musculus cricothyroideus, правая [Перстнещитовидная мышца, правая, T-13492-RGT]	MDC_MUSC_HEAD_CRICOTHYROID_R	382
Muscle | Thyroarytenoideus, NOS | Head | Body	Musculus tyroartenoideus [Щиточерпаловидная мышца, T-13497]	MDC_MUSC_HEAD_ THYROARYTEROID	384
Muscle | Thyroarytenoideus, Left | Head | Body	Musculus tyroartenoideus, левая [Щиточерпаловидная мышца, левая, T-13497-L FT]	MDC_MUSC_HEAD_ THYROARYTEROID_L	385
Muscle | Thyroarytenoideus, Right | Head | Body	Musculus tyroartenoideus, правая [Щиточерпаловидная мышца, правая, T-13497-RGT]	MDC_MUSC_HEAD_ THYROARYTEROID_R	386
Muscle | NOS | Neck | Body	MUSCULI COLLI [Мышца шеи, NOS, T-13300]	MDC_MUSC_NECK	388
Muscle | Left | Neck | Body	MUSCULI COLLI, левая [Мышца шеи, NOS, левая, T-13300-LFT]	MDC_MUSC_NECK_L	389
Muscle | Right | Neck | Body	MUSCULI COLLI, правая [Мышца шеи, NOS, правая, T-13300-RGT]	MDC_MUSC_NECK_R	390
Muscle | Platysma, NOS | Neck | Body	Platysma [Подкожная мышца шеи, T-13480]	MDC_MUSC_NECK_PLATYSMA	392
Muscle | Platysma, Left | Neck | Body	Platysma, левая [Подкожная мышца шеи, левая, T-13480-LFT]	MDC_MUSC_NECK_PLATYSMA_L	393
Muscle | Platysma, Right | Neck | Body	Platysma, правая [Подкожная мышца шеи, правая, T-13480-RGT]	MDC_MUSC_NECK_PLATYSMA_R	394
Muscle | Longus, Capitis, NOS | Neck | Body	Musculus capitis longus [Длинная мышца головы, T-13130]	MDC_MUSC_NECK_CAPT_LONG	396
Muscle | Longus, Capitis, Left | Neck | Body	Musculus capitis longus, левая [Длинная мышца головы, левая, T-13130- LFT]	MDC_MUSC_NECK_CAPT_LONG_L	397
Muscle | Longus, Capitis, Right | Neck | Body	Musculus capitis longus, правая [Длинная мышца головы, правая, T-13130-RGT]	MDC_MUSC_NECK_CAPT_LONG_R	398
Muscle | Sternocleidomastoideus, NOS | Neck | Body	Musculus Sternocleidomastoideus [Грудино-сосцевидная мышца, T-13310]	MDC_MUSC_NECK_ STERNOCLEIDOMASTOID	400
Muscle | Sternocleidomastoideus, Left | Neck | Body	Musculus Sternocleidomastoideus, левая [Грудино-сосцевидная мышца, левая, T-13310-LFT]	MDC_MUSC_NECK_ STERNOCLEIDOMASTOID_L	401
Muscle | Sternocleidomastoideus, Right | Neck | Body	Musculus Sternocleidomastoideus, правая [Грудино-сосцевидная мышца, правая, T-13310-RGT]	MDC_MUSC_NECK_ STERNOCLEIDOMASTOID_R	402

Продолжение таблицы А.8.3.1

Систематическое название	Описание/Определение	Ссылочный ID	Код
Muscle | Digastricus, NOS | Neck | Body	Musculus digastricus [Digastric muscle, T-13330]	MDC_MUSC_NECK_DIGRASTRIC	404
Muscle | Digastricus, Left | Neck | Body	Musculus digastricus, левая [Двубрюшная мышца, левая, T-13330-LFT]	MDC_MUSC_NECK_DIGRASTRIC_L	405
Muscle | Digastricus, Right | Neck | Body	Musculus digastricus, правая [Двубрюшная мышца, правая, T-13330-RGT]	MDC_MUSC_NECK_DIGRASTRIC_R	406
Muscle | Digastricus, Venter, Anterior, NOS | Neck | Body	Musculus digastricus, Venter anterior [Двубрюшная мышца, переднее брюшко, T-13331]	MDC MUSC NECK DIGRASTRIC VENTER_ANT	408
Muscle | Digastricus, Venter, Anterior, Left | Neck | Body	Musculus digastricus, Venter anterior, левая [Двубрюшная мышца, переднее брюшко, левая, T-13331-LFT]	MDC MUSC NECK DIGRASTRIC VENTER_ANT_L	409
Muscle | Digastricus, Venter, Anterior, Right | Neck | Body	Musculus digastricus, Venter anterior, правая [Двубрюшная мышца, переднее брюшко, правая, T-13331-RGT]	MDC MUSC NECK DIGRASTRIC VENTER_ANT_R	410
Muscle | Digastricus, Venter, Posterior, NOS | Neck | Body	Musculus digastricus, Venter posterior [Двубрюшная мышца, заднее брюшко, T-13332]	MDC_MUSC_NECK_DIGRASTRIC_ VENTER_POST	412
Muscle | Digastricus, Venter, Posterior, Left | Neck | Body	Musculus digastricus, Venter posterior, левая [Двубрюшная мышца, заднее брюшко, левая, T-13332-LFT]	MDC_MUSC_NECK_DIGRASTRIC_ VENTER_POST_L	413
Muscle | Digastricus, Venter, Posterior, Right | Neck | Body	Musculus digastricus, Venter posterior, правая [Двубрюшная мышца, заднее брюшко, правая, T-13332-RGT]	MDC_MUSC_NECK_DIGRASTRIC_ VENTER_POST_R	414
Muscle | Mylohyoideus, NOS | Neck | Body	Musculus mylohyoideus [Челюстно-подъязычная мышца, T-13350, (ЭМГ подбородка)]	MDC_MUSC_NECK_MYLOHYOID	416
Muscle | Mylohyoideus, Left | Neck | Body	Musculus mylohyoideus, левая [Челюстно-подъязычная мышца, левая, T-13350-LFT, (ЭМГ подбородка)]	MDC_MUSC_NECK_MYLOHYOID_L	417
Muscle | Mylohyoideus, Right | Neck | Body	Musculus mylohyoideus, правая [Челюстно-подъязычная мышца, правая, T-13350- RGT, (ЭМГ подбородка)]	MDC_MUSC_NECK_MYLOHYOID_R	418
Muscle | NOS | Trunk | Body	[Мышца туловища, NOS, T-14000]	MDC_MUSC_TRUNK	420
Muscle | Left | Trunk | Body	[Мышца туловища, NOS, левая, T-14000-LFT]	MDC_MUSC_TRUNK_L	421
Muscle | Right | Trunk | Body	[Мышца туловища, NOS, правая, T-14000-RGT]	MDC_MUSC_TRUNK_R	422
Muscle | NOS | Back | Body	MUSCULI DORSI [Мышца спины, NOS, T-14090]	MDC_MUSC_BACK	424
Muscle | Left | Back | Body	MUSCULI DORSI, левая [Мышца спины, NOS, левая, T-14090-LFT]	MDC_MUSC_BACK_L	425

Продолжение таблицы А.8.3.1

Систематическое название	Описание/Определение	Ссылочный ID	Код
Muscle | Right | Back | Body	MUSCULI DORSI, правая [Мышца спины, NOS, правая, T-14090- RGT]	MDC_MUSC_BACK_R	426
Muscle | UpperBack, NOS | Back | Body	[Мышца верхней части спины, NOS, T-14170]	MDC_MUSC_BACK_UPPER	428
Muscle | UpperBack, Left | Back | Body	[Мышца верхней части спины, NOS, левая, T-14170-LFT]	MDC_MUSC_BACK_UPPER_L	429
Muscle | UpperBack, Right | Back | Body	[Мышца верхней части спины, NOS, правая, T-14170-RGT]	MDC_MUSC_BACK_UPPER_R	430
Muscle | LowerBack, NOS | Back | Body	[Мышца поясницы, NOS, T-14091]	MDC_MUSC_BACK_LOWER	432
Muscle | LowerBack, Left | Back | Body	[Мышца поясницы, NOS, левая, T-14091-LFT]	MDC_MUSC_BACK_LOWER_L	433
Muscle | LowerBack, Right | Back | Body	[Мышца поясницы, NOS, правая, T-14091-RGT]	MDC_MUSC_BACK_LOWER_R	434
Muscle | Trapezius, NOS | Back | Body	Musculus trapezius [Трапециевидная мышца, T-14171]	MDC_MUSC_BACK_TRAPEZ	436
Muscle | Trapezius, Left | Back | Body	Musculus trapezius, левая [Трапециевидная мышца, левая, T-14171-LFT]	MDC_MUSC_BACK_TRAPEZ_L	437
Muscle | Trapezius, Right | Back | Body	Musculus trapezius, правая [Трапециевидная мышца, правая, T-14171-RGT]	MDC_MUSC_BACK_TRAPEZ_R	438
Muscle | Latissimus, Dorsi, NOS | Back | Body	Musculus latissimus dorsi [Широчайшая мышца спины, T-14172]	MDC_MUSC_BACK_LASTISSIM_DORS	440
Muscle | Latissimus, Dorsi, Left | Back | Body	Musculus latissimus dorsi, левая [Широчайшая мышца спины, левая, T-14172-LFT]	MDC_MUSC_BACK_LASTISSIM_ DORS_L	441
Muscle | Latissimus, Dorsi, Right | Back | Body	Musculus latissimus dorsi, правая [Широчайшая мышца спины, правая, T-14172-RGT]	MDC_MUSC_BACK_LASTISSIM_ DORS_R	442
Muscle | Rhomboideus, Major, NOS | Back | Body	Musculus rhomboideus major [Большая ромбовидная мышца, T-14173]	MDC_MUSC_BACK_RHOMB_MAJOR	444
Muscle | Rhomboideus, Major, Left | Back | Body	Musculus rhomboideus major, левая [Большая ромбовидная мышца, левая, T-14173-LFT]	MDC_MUSC_BACK_RHOMB_MAJOR_L	445
Muscle | Rhomboideus, Major, Right | Back | Body	Musculus rhomboideus major, правая [Большая ромбовидная мышца, правая, T-14173-RGT]	MDC_MUSC_BACK_RHOMB_ MAJOR_R	446
Muscle | Rhomboideus, Minor, NOS | Back | Body	Musculus rhomboideus minor [Малая ромбовидная мышца, T-14174]	MDC_MUSC_BACK_RHOMB_MINOR	448
Muscle | Rhomboideus, Minor, Left | Back | Body	Musculus rhomboideus minor, левая [Малая ромбовидная мышца, левая, T-14174-LFT]	MDC_MUSC_BACK_RHOMB_MINOR_L	449

Продолжение таблицы А.8.3.1

Систематическое название	Описание/Определение	Ссылочный ID	Код
Muscle | Rhomboideus, Minor, Right | Back | Body	Musculus rhomboideus minor, правая [Малая ромбовидная мышца, правая, T-14174-RGT]	MDC_MUSC_BACK_RHOMB_MINOR_R	450
Muscle | Levator, Scapulae, NOS | Back | Body	Musculus levator scapulae [Мышца, поднимающая лопатки, T-14180]	MDC_MUSC_BACK_SCAP_LEVATOR	452
Muscle | Levator, Scapulae, Left | Back | Body	Musculus levator scapulae, левая [Мышца, поднимающая лопатки, левая, T-14180-LFT]	MDC_MUSC_BACK_SCAP_LEVATOR_L	453
Muscle | Levator, Scapulae, Right | Back | Body	Musculus levator scapulae, правая [Мышца, поднимающая лопатки, правая, T-14180-RGT]	MDC_MUSC_BACK_SCAP_ LEVATOR_R	454
Muscle | Serratus, Posterior, NOS | Back | Body	Musculus serratus posterior [Задняя зубчатая мышца, T-14190]	MDC_MUSC_BACK_SERRAT_POST	456
Muscle | Serratus, Posterior, Left | Back | Body	Musculus serratus posterior, левая [Задняя зубчатая мышца, левая, T-14190-LFT]	MDC_MUSC_BACK_SERRAT_POST_L	457
Muscle | Serratus, Posterior, Right | Back | Body	Musculus serratus posterior, правая [Задняя зубчатая мышца, правая, T-14190-RGT]	MDC_MUSC_BACK_SERRAT_POST_R	458
Muscle | Splenius, Capitis, NOS | Back | Body	Musculus splenius capitis [Ременная мышца головы, T-13101]	MDC_MUSC_BACK_SPLEN_CAPT	460
Muscle | Splenius, Capitis, Left | Back | Body	Musculus splenius capitis, левая [Ременная мышца головы, левая, T-13101-LFT]	MDC_MUSC_BACK_SPLEN_CAPT_L	461
Muscle | Splenius, Capitis, Right | Back | Body	Musculus splenius capitis, правая [Ременная мышца головы, правая, T-13101 -RGT]	MDC_MUSC_BACK_SPLEN_CAPT_R	462
Muscle | Splenius, Cervicis, NOS | Back | Body	Musculus splenius cervicis [Пластыревидная мышца шеи, T-13301]	MDC_MUSC_BACK_SPLEN_CERVIC	464
Muscle | Splenius, Cervicis, Left | Back | Body	Musculus splenius cervicis, левая [Пластыревидная мышца шеи, левая, T-13301-LFT]	MDC_MUSC_BACK_SPLEN_CERVIC_L	465
Muscle | Splenius, Cervicis, Right | Back | Body	Musculus splenius cervicis, правая [Пластыревидная мышца шеи, правая, T-13301-RGT]	MDC_MUSC_BACK_SPLEN_CERVIC_R	466
Muscle | Splenius, NOS | Back | Body	[Пластыревидная мышца туловища, T-14010]	MDC_MUSC_BACK_SPLEN	468
Muscle | Splenius, Left | Back | Body	[Пластыревидная мышца туловища, левая, T-14010-LFT]	MDC_MUSC_BACK_SPLEN_L	469
Muscle | Splenius, Right | Back | Body	[Пластыревидная мышца туловища, правая, T-14010-RGT]	MDC_MUSC_BACK_SPLEN_R	470
Muscle | Erector, Spinae, NOS | Back | Body	MUSCULUS ERECTOR SPINAE [Мышца, разгибающая позвоночник, T-14020]	MDC_MUSC_BACK_SPINAL_ERECTOR	472

Продолжение таблицы А.8.3.1

Систематическое название	Описание/Определение	Ссылочный ID	Код
Muscle | Erector, Spinae, Left | Back | Body	MUSCULUS ERECTOR SPINAE, левая [Мышца, разгибающая позвоночник, левая, T-14020-LFT]	MDC_MUSC_BACK_SPINAL_ERECTOR_L	473
Muscle | Erector, Spinae, Right | Back | Body	MUSCULUS ERECTOR SPINAE, правая [Мышца, разгибающая позвоночник, правая, T-14020-RGT]	MDC_MUSC_BACK_SPINAL_ERECTOR_R	474
Muscle | Spinalis, NOS | Back | Body	Musculus spinalis [Остистая мышца, T-14050]	MDC_MUSC_BACK_SPINAL	476
Muscle | Spinalis, Left | Back | Body	Musculus spinalis, левая [Остистая мышца, левая, T-14050-LFT]	MDC_MUSC_BACK_SPINAL_L	477
Muscle | Spinalis, Right | Back | Body	Musculus spinalis, правая [Остистая мышца, правая, T-14050-RGT]	MDC_MUSC_BACK_SPINAL_R	478
Muscle | Spinalis, Thoracis, NOS | Back | Body	Musculus spinalis thoracis [Остистая мышца груди, T-14051]	MDC_MUSC_BACK_SPINAL_THORAC	480
Muscle | Spinalis, Thoracis, Left | Back | Body	Musculus spinalis thoracis, левая [Остистая мышца груди, левая, T-14051-LFT]	MDC_MUSC_BACK_SPINAL_THORAC_L	481
Muscle | Spinalis, Thoracis, Right | Back | Body	Musculus spinalis thoracis, правая [Остистая мышца груди, правая, T-14051-RGT]	MDC_MUSC_BACK_SPINAL_THORAC_R	482
Muscle | Spinalis, Cervicis, NOS | Back | Body	Musculus spinalis cervicis [Остистая мышца шеи, T-14052]	MDC_MUSC_BACK_SPINAL_CERVIC	484
Muscle | Spinalis, Cervicis, Left | Back | Body	Musculus spinalis cervicis, левая [Остистая мышца шеи, левая, T-14052-LFT]	MDC_MUSC_BACK_SPINAL_CERVIC_L	485
Muscle | Spinalis, Cervicis, Right | Back | Body	Musculus spinalis cervicis, правая [Остистая мышца шеи, правая, T-14052-RGT	MDC_MUSC_BACK_SPINAL_CERVIC_R	486
Muscle | Spinalis, Capitis, NOS | Back | Body	Musculus spinalis capitis [Остистая мышца головы, T-14053]	MDC_MUSC_BACK_SPINAL_CAPIT	488
Muscle | Spinalis, Capitis, Left | Back | Body	Musculus spinalis capitis, левая [Остистая мышца головы, левая, T-14053-LFT]	MDC_MUSC_BACK_SPINAL_CAPIT_L	489
Muscle | Spinalis, Capitis, Right | Back | Body	Musculus spinalis capitis, правая [Остистая мышца головы, правая, T-14053-RGT]	MDC_MUSC_BACK_SPINAL_CAPIT_R	490
Muscle | Semispinalis, NOS | Back | Body	Musculus semispinalis [Полуостистая мышца, NOS, T-14061]	MDC_MUSC_BACK_SEMISPINAL	492
Muscle | Semispinalis, Left | Back | Body	Musculus semispinalis, левая [Полуостистая мышца, NOS, левая, T-14061-LFT]	MDC_MUSC_BACK_SEMISPINAL_L	493
Muscle | Semispinalis, Right | Back | Body	Musculus semispinalis, правая [Полуостистая мышца, NOS, правая, T-14061-RGT]	MDC_MUSC_BACK_SEMISPINAL_R	494
Muscle | Semispinalis, Thoracis, NOS | Back | Body	Musculus semispinalis thoracis [Полуостистая мышца груди, T-14062]	MDC_MUSC_BACK_SEMISPINAL_THOR	496

Продолжение таблицы А.8.3.1

Систематическое название	Описание/Определение	Ссылочный ID	Код
Muscle | Semispinalis, Thoracis, Left | Back | Body	Musculus semispinalis thoracis, левая [Полуостистая мышца груди, левая, T-14062-LFT]	MDC_MUSC_BACK_SEMISPINAL_THOR_L	497
Muscle | Semispinalis, Thoracis, Right | Back | Body	Musculus semispinalis thoracis, правая [Полуостистая мышца груди, правая, T-14062-RGT]	MDC_MUSC_BACK_SEMISPINAL_THOR_R	498
Muscle | Semispinalis, Cervicis, NOS | Back | Body	Musculus semispinalis cervicis [Полуостистая мышца шеи, T-14063]	MDC_MUSC_BACK_SEMISPINAL_CERV	500
Muscle | Semispinalis, Cervicis, Left | Back | Body	Musculus semispinalis cervicis, левая [Полуостистая мышца шеи, левая, T-14063-LFT]	MDC_MUSC_BACK_SEMISPINAL_CERV_L	501
Muscle | Semispinalis, Cervicis, Right | Back | Body	Musculus semispinalis cervicis, правая [Полуостистая мышца шеи, правая, T-14063-RGT]	MDC_MUSC_BACK_SEMISPINAL_CERV_R	502
Muscle | Semispinalis, Capitis, NOS | Back | Body	Musculus semispinalis capitis [Полуостистая мышца головы, T-14064]	MDC_MUSC_BACK_SEMISPINAL_CAPIT	504
Muscle | Semispinalis, Capitis, Left | Back | Body	Musculus semispinalis capitis, левая [Полуостистая мышца головы, левая, T-14064-LFT]	MDC_MUSC_BACK_SEMISPINAL_CAPIT_L	505
Muscle | Semispinalis, Capitis, Right | Back | Body	Musculus semispinalis capitis, правая [Полуостистая мышца головы, правая, T-14064-RGT]	MDC_MUSC_BACK_SEMISPINAL_CAPIT_R	506
Muscle | Multifidi, NOS | Back | Body	Musculi multifidii [Многораздельная мышца, T-14065]	MDC_MUSC_BACK_MULTIFID	508
Muscle | Multifidi, Left | Back | Body	Musculi multifidii, левая [Многораздельная мышца, левая, T-14065-LFT]	MDC_MUSC_BACK_MULTIFID_L	509
Muscle | Multifidi, Right | Back | Body	Musculi multifidii, правая [Многораздельная мышца, правая, T-14065-RGT]	MDC_MUSC_BACK_MULTIFID_R	510
Muscle | Interspinales, NOS | Back | Body	MUSCULI INTERSPINALES [Межостистые мыщцы, NOS, T-14070]	MDC_MUSC_BACK_INTERSPINAL	512
Muscle | Interspinales, Left | Back | Body	MUSCULI INTERSPINALES, левая [Межостистые мыщцы, NOS, левые, T-14070-LFT]	MDC_MUSC_BACK_INTERSPINAL_L	513
Muscle | Interspinales, Right | Back | Body	MUSCULI INTERSPINALES, правая [Межостистые мыщцы, NOS, правые, T-14070-RGT]	MDC_MUSC_BACK_INTERSPINAL_R	514
Muscle | Interspinales, Cervicis, NOS | Back | Body	Musculi interspinales cervicis [Межостистая мышца шеи, T-14071]	MDC_MUSC_BACK_INTERSPINAL_CERVIC	516
Muscle | Interspinales, Cervicis, Left | Back | Body	Musculi interspinales cervicis, левая [Межостистая мышца шеи, левая, T-14071 -LFT]	MDC_MUSC_BACK_INTERSPINAL_CERVIC_L	517

Продолжение таблицы А.8.3.1

Систематическое название	Описание/Определение	Ссылочный ID	Код
Muscle | Interspinales, Cervicis, Right | Back | Body	Musculi interspinales cervicis, правая [Межостистая мышца шеи, правая, T-14071-RGT]	MDC_MUSC_BACK_INTERSPINAL_CERVIC_R	518
Muscle | Interspinalis, Thoracis, NOS | Back | Body	Musculi interspinales thoracis [Межостистая мышца груди, T-14072]	MDC_MUSC_BACK_INTERSPINAL_THORAC	520
Muscle | Interspinalis, Thoracis, Left | Back | Body	Musculi interspinales thoracis, левая [Межостистая мышца груди, левая, T-14072-LFT]	MDC_MUSC_BACK_INTERSPINAL_THORAC_L	521
Muscle | Interspinalis, Thoracis, Right | Back | Body	Musculi interspinales thoracis, правая [Межостистая мышца груди, правая, T-14072-RGT]	MDC_MUSC_BACK_INTERSPINAL_THORAC_R	522
Muscle | Interspinales, Lumborum, NOS | Back|Body	Musculi interspinales lumborum [Межостистая позвоночная мышца, T-14073]	MDC MUSC BACK INTERSPINAL LUMBOR	524
Muscle | Interspinales, Lumborum, Left | Back|Body	Musculi interspinales lumborum, левая [Межостистая позвоночная мышца, левая, T-14073-LFT]	MDC_MUSC_BACK_INTERSPINAL_LUMBOR_L	525
Muscle | Interspinales, Lumborum, Right | Back|Body	Musculi interspinales lumborum, правая [Межостистая позвоночная мышца, правая, T-14073-RGT]	MDC_MUSC_BACK_INTERSPINAL_LUMBOR_R	526
Muscle | NOS | Thorax | Body	MUSCULI THORACIS [Мышца грудной клетки, NOS, T-14100]	MDC_MUSC_THORAX	528
Muscle | Left | Thorax | Body	MUSCULI THORACIS, левая [Мышца грудной клетки, NOS, левая, T-14100- LFT]	MDC_MUSC_THORAX_L	529
Muscle | Right | Thorax | Body	MUSCULI THORACIS, правая [Мышца грудной клетки, NOS, правая, T-14100-RGT]	MDC_MUSC_THORAX_R	530
Muscle | Pectoralis, Major, NOS | Thorax | Body	Musculus pectoralis major [Большая грудная мышца, NOS, T-14110]	MDC_MUSC_THORAX_PECTORAL_MAJOR	532
Muscle | Pectoralis, Major, Left | Thorax | Body	Musculus pectoralis major, левая [Большая грудная мышца, левая, NOS, T-14110-LFT]	MDC_MUSC_THORAX_PECTORAL_MAJOR_L	533
Muscle | Pectoralis, Major, Right | Thorax | Body	Musculus pectoralis major, правая [Большая грудная мышца, правая, NOS, T-14110-RGT]	MDC_MUSC_THORAX_PECTORAL_MAJOR_R	534
Muscle | Pectoralis, Minor, NOS | Thorax | Body	Musculus pectoralis minor [Малая грудная мышца, T-14120]	MDC_MUSC_THORAX_PECTORAL_MINOR	536
Muscle | Pectoralis, Minor, Left | Thorax | Body	Musculus pectoralis minor, левая [Малая грудная мышца, левая, T-14120-LFT]	MDC_MUSC_THORAX_PECTORAL_MINOR_L	537
Muscle | Pectoralis, Minor, Right | Thorax | Body	Musculus pectoralis minor, правая [Малая грудная мышца, правая, T-14120-RGT]	MDC_MUSC_THORAX_PECTORAL_MINOR_R	538

Продолжение таблицы А.8.3.1

Систематическое название	Описание/Определение	Ссылочный ID	Код
Muscle | Subclavius, NOS | Thorax | Body	Musculus subclavius [Подключичная мышца, T-14130]	MDC_MUSC_THORAX_SUBCLAV	540
Muscle | Subclavius, Left | Thorax | Body	Musculus subclavius, левая [Подключичная мышца, левая, T-14130-LFT]	MDC_MUSC_THORAX_SUBCLAV_L	541
Muscle | Subclavius, Right | Thorax | Body	Musculus subclavius, правая [Подключичная мышца, правая, T-14130- RGT]	MDC_MUSC_THORAX_SUBCLAV_R	542
Muscle | Serratus, Anterior, NOS | Thorax | Body	Musculus serratus anterior [Передняя зубчатая мышца, T-14140]	MDC_MUSC_THORAX_SERRAT_ANT	544
Muscle | Serratus, Anterior, Left | Thorax | Body	Musculus serratus anterior, левая [Передняя зубчатая мышца, левая, T-14140-LFT]	MDC_MUSC_THORAX_SERRAT_ ANT_L	545
Muscle | Serratus, Anterior, Right | Thorax | Body	Musculus serratus anterior, правая [Передняя зубчатая мышца, правая, T-14140-RGT]	MDC_MUSC_THORAX_SERRAT_ ANT_R	546
Muscle | Intercostales, NOS | Thorax | Body	Musculi intercostales [Межреберная мышца, NOS, T-14160]	MDC_MUSC_THORAX_INTERCOSTAL	548
Muscle | Intercostales, Left | Thorax | Body	Musculi intercostales, левая [Межреберная мышца, NOS, левая, T-14160- LFT]	MDC_MUSC_THORAX_ INTERCOSTAL_L	549
Muscle | Intercostales, Right | Thorax | Body	Musculi intercostales, правая [Межреберная мышца, NOS, правая, T-14160-RGT]	MDC_MUSC_THORAX_ INTERCOSTAL_R	550
Muscle | NOS | Thorax, Diaphragm | Body	DIAPHRAGMA [Диафрагма, NOS, T-Y2400]	MDC_MUSC_THORAX_DIAPHRAGM	552
Muscle | Left | Thorax, Diaphragm | Body	DIAPHRAGMA, левая [Диафрагма, NOS, левая, T-Y2400-LFT]	MDC_MUSC_THORAX_DIAPHRAGM_L	553
Muscle | Right | Thorax, Diaphragm | Body	DIAPHRAGMA, правая [Диафрагма, NOS, правая, T-Y2400-RGT]	MDC_MUSC_THORAX_DIAPHRAGM_R	554
Muscle | NOS | Abdomen | Body	MUSCULI ABDOMINIS [Мышца брюшной полости, NOS, T-14200]	MDC_MUSC_ABDOM	556
Muscle | Left | Abdomen | Body	MUSCULI ABDOMINIS, левая [Мышца брюшной полости, NOS, левая, T-14200-LFT]	MDC_MUSC_ABDOM_L	557
Muscle | Right | Abdomen | Body	MUSCULI ABDOMINIS, правая [Мышца брюшной полости, NOS, правая, T-14200-RGT]	MDC_MUSC_ABDOM_R	558
Muscle | Rectus, Abdominis, NOS | Abdomen | Body	Musculus rectus abdominis [Прямая мышца живота, T-14260]	MDC_MUSC_ABDOM_ABDOMIN	560
Muscle | Rectus, Abdominis, Left | Abdomen | Body	Musculus rectus abdominis, левая [Прямая мышца живота, левая, T-14260-LFT]	MDC_MUSC_ABDOM_ABDOMIN_L	561

Продолжение таблицы А.8.3.1

Систематическое название	Описание/Определение	Ссылочный ID	Код
Muscle | Rectus, Abdominis, Right | Abdomen | Body	Musculus rectus abdominis, правая [Прямая мышца живота, правая, T-14260-RGT]	MDC_MUSC_ABDOM_ABDOMIN_R	562
Muscle | Obliquus, Externus, Abdominis, NOS | Abdomen | Body	Musculus obliquus externus abdominis [Наружная косая мышца живота, T-14220]	MDC_MUSC_ABDOM_OBLIQ_EXT	564
Muscle | Obliquus, Externus, Abdominis, Left | Abdomen | Body	Musculus obliquus externus abdominis, левая [Наружная косая мышца живота, левая, T-14220-LFT]	MDC_MUSC_ABDOM_OBLIQ_EXT_L	565
Muscle | Obliquus, Externus, Abdominis, Right | Abdomen | Body	Musculus obliquus externus abdominis, правая [Наружная косая мышца живота, правая, T-14220-RGT]	MDC_MUSC_ABDOM_OBLIQ_EXT_R	566
Muscle | Obliquus, Internus, Abdominis, NOS | Abdomen | Body	Musculus obliquus internus abdominis [Внутренняя косая мышца живота, T-14230]	MDC_MUSC_ABDOM_OBLIQ_INT	568
Muscle | Obliquus, Internus, Abdominis, Left | Abdomen | Body	Musculus obliquus internus abdominis, левая [Внутренняя косая мышца живота, левая, T-14230-LFT]	MDC_MUSC_ABDOM_OBLIQ_INT_L	569
Muscle | Obliquus, Internus, Abdominis, Right | Abdomen | Body	Musculus obliquus internus abdominis, правая [Внутренняя косая мышца живота, правая, T-14230-RGT]	MDC_MUSC_ABDOM_OBLIQ_INT_R	570
Muscle | Transversus, Abdominis, NOS | Abdomen | Body	Musculus transversus abdominis [Поперечная мышца живота, T-14250]	MDC_MUSC_ABDOM_ABDOM_ TRANSVERS	572
Muscle | Transversus, Abdominis, Left | Abdomen | Body	Musculus transversus abdominis, левая [Поперечная мышца живота, левая, T-14250-LFT]	MDC_MUSC_ABDOM_ABDOM_ TRANSVERS_L	573
Muscle | Transversus, Abdominis, Right | Abdomen | Body	Musculus transversus abdominis, правая [Поперечная мышца живота, правая, T-14250-RGT]	MDC_MUSC_ABDOM_ABDOM_ TRANSVERS_R	574
Muscle | Quadratus, Lumborum, NOS | Abdomen | Body	Musculus quadratus lumborum [Квадратная поясничная мышца, T-14270]	MDC_MUSC_ABDOM_LUMBOR_ QUADRAT	576
Muscle | Quadratus, Lumborum, Left | Abdomen | Body	Musculus quadratus lumborum, левая [Квадратная поясничная мышца, левая, T-14270-LFT]	MDC_MUSC_ABDOM_LUMBOR_ QUADRAT_L	577
Muscle | Quadratus, Lumborum, Right | Abdomen | Body	Musculus quadratus lumborum, правая [Квадратная поясничная мышца, правая, T-14270-RGT]	MDC_MUSC_ABDOM_LUMBOR_ QUADRAT_R	578
Muscle | NOS | Abdomen, Pelvis | Body	MUSCULI DIAPHRAGMATIS PELVIS [Мышца промежности, NOS, T-14300]	MDC_MUSC_ABDOM_PELV	580
Muscle | Left | Abdomen, Pelvis | Body	MUSCULI DIAPHRAGMATIS PELVIS, левая [Мышца промежности, NOS, левая, T-14300-LFT]	MDC_MUSC_ABDOM_PELV_L	581

Продолжение таблицы А.8.3.1

Систематическое название	Описание/Определение	Ссылочный ID	Код
Muscle | Right | Abdomen, Pelvis | Body	MUSCULI DIAPHRAGMATIS PELVIS, правая [Мышца промежности, NOS, правая, T-14300-RGT]	MDC_MUSC_ABDOM_PELV_R	582
Muscle | Puborectalis, NOS | Abdomen | Body	Musculus puborectalis [Пуборектальная мышца, T-14313]	MDC_MUSC_ABDOM_PUBORECT	584
Muscle | Puborectalis, Left | Abdomen | Body	Musculus puborectalis, левая [Пуборектальная мышца, левая, T-14313- LFT]	MDC_MUSC_ABDOM_PUBORECT_L	585
Muscle | Puborectalis, Right | Abdomen | Body	Musculus puborectalis, правая [Пуборектальная мышца, правая, T-14313- RGT]	MDC_MUSC_ABDOM_PUBORECT_R	586
Muscle | Coccygeus, NOS | Abdomen | Body	Musculus coccygeus [Копчиковая мышца, T-14320]	MDC_MUSC_ABDOM_COCCYG	588
Muscle | Coccygeus, Left | Abdomen | Body	Musculus coccygeus, левая [Копчиковая мышца, левая, T-14320-LFT]	MDC_MUSC_ABDOM_COCCYG_L	589
Muscle | Coccygeus, Right | Abdomen | Body	Musculus coccygeus, правая [Копчиковая мышца, правая, T-14320- RGT]	MDC_MUSC_ABDOM_COCCYG_R	590
Muscle | Sphincter, Ani | Abdomen | Body	Musculus sphincter ani [Мышца анального жома, NOS, T-14330]	MDC_MUSC_ABDOM_ANI_SPHINCTER	592
Muscle | Sphincter, Ani, Externus | Abdomen | Body	Musculus sphincter ani externus [Наружная мышца анального жома, T-14332]	MDC_MUSC_ABDOM_ANI_ SPHINCTER_EXT	596
Muscle | NOS | UpperExtremity | Body	MUSCULI MEMBRI SUPERIORIS [Мышца верхних конечностей, NOS, T-13600]	MDC_MUSC_UPEXT	600
Muscle | Left | UpperExtremity | Body	MUSCULI MEMBRI SUPERIORIS, левая [Мышца верхних конечностей, NOS, левая, T-13600-LFT]	MDC_MUSC_UPEXT_L	601
Muscle | Right | UpperExtremity | Body	MUSCULI MEMBRI SUPERIORIS, правая [Мышца верхних конечностей, NOS, правая, T-13600-RGT]	MDC_MUSC_UPEXT_R	602
Muscle | Deltoideus, NOS | UpperExtremity | Body	Musculus deltoideus [Дельтовидная мышца, T-13660]	MDC_MUSC_UPEXT_DELTOID	604
Muscle | Deltoideus, Left | UpperExtremity | Body	Musculus deltoideus, левая [Дельтовидная мышца, левая, T-13660-LFT]	MDC_MUSC_UPEXT_DELTOID_L	605
Muscle | Deltoideus, Right | UpperExtremity | Body	Musculus deltoideus, правая [Дельтовидная мышца, правая, T-13660-RGT]	MDC_MUSC_UPEXT_DELTOID_R	606
Muscle | Supraspinatus, NOS | UpperExtremity | Body	Musculus supraspinatus [Надостная мышца, T-13610]	MDC_MUSC_UPEXT_SUPRASPINAT	608

Продолжение таблицы А.8.3.1

Систематическое название	Описание/Определение	Ссылочный ID	Код
Muscle | Supraspinatus, Left | UpperExtremity | Body	Musculus supraspinatus, левая [Надостная мышца, левая, T-13610- LFT]	MDC_MUSC_UPEXT_SUPRASPINAT_L	609
Muscle | Supraspinatus, Right | UpperExtremity | Body	Musculus supraspinatus, правая [Надостная мышца, правая, T-13610-RGT]	MDC_MUSC_UPEXT_SUPRASPINAT_R	610
Muscle | Infraspinatus, NOS | UpperExtremity | Body	Musculus infraspinatus [Подостная мышца, T-13620]	MDC_MUSC_UPEXT_INFRASPINAT	612
Muscle | Infraspinatus, Left | UpperExtremity | Body	Musculus infraspinatus, левая [Подостная мышца, левая, T-13620- LFT]	MDC_MUSC_UPEXT_INFRASPINAT_L	613
Muscle | Infraspinatus, Right | UpperExtremity | Body	Musculus infraspinatus, правая [Подостная мышца, правая, T-13620-RGT]	MDC_MUSC_UPEXT_INFRASPINAT_R	614
Muscle | Teres, Minor, NOS | UpperExtremity | Body	Musculus teres minor [Малая круглая мышца, T-13630]	MDC_MUSC_UPEXT_TERES_MINOR	616
Muscle | Teres, Minor, Left | UpperExtremity | Body	Musculus teres minor, левая [Малая круглая мышца, левая, T-13630-LFT]	MDC_MUSC_UPEXT_TERES_MINOR_L	617
Muscle | Teres, Minor, Right | UpperExtremity | Body	Musculus teres minor, правая [Малая круглая мышца, правая, T-13630- RGT]	MDC_MUSC_UPEXT_TERES_ MINOR_R	618
Muscle | Teres, Major, NOS | UpperExtremity | Body	Musculus teres major [Большая круглая мышца, T-13640]	MDC_MUSC_UPEXT_TERES_MAJ0R	620
Muscle | Teres, Major, Left | UpperExtremity | Body	Musculus teres major, левая [Большая круглая мышца, левая, T-13640-LFT]	MDC_MUSC_UPEXT_TERES_ MAJOR_L	621
Muscle | Teres, Major, Right | UpperExtremity | Body	Musculus teres major, правая [Большая круглая мышца, правая, T-13640- RGT]	MDC_MUSC_UPEXT_TERES_ MAJOR_R	622
Muscle | Subscapularis, NOS | UpperExtremity | Body	Musculus subscapularis [Подлопаточная мышца, T-13650]	MDC_MUSC_UPEXT_SUBSCAP	624
Muscle | Subscapularis, Left | UpperExtremity | Body	Musculus subscapularis, левая [Подлопаточная мышца, левая, T-13650- LFT]	MDC_MUSC_UPEXT_SUBSCAP_L	625
Muscle | Subscapularis, Right | UpperExtremity | Body	Musculus subscapularis, правая [Подлопаточная мышца, правая, T-13650-RGT]	MDC_MUSC_UPEXT_SUBSCAP_R	626
Muscle | Biceps, Brachii, NOS | UpperExtremity | Body	Musculus biceps brachii [Двуглавая мышца плеча, T-13670]	MDC_MUSC_UPEXT_BRACHI_BICEPS	628

Продолжение таблицы А.8.3.1

Систематическое название	Описание/Определение	Ссылочный ID	Код
Muscle | Biceps, Brachii, Left | UpperExtremity | Body	Musculus biceps brachii, левая [Двуглавая мышца плеча, левая, Т-13670- LFT]	MDC_MUSC_UPEXT_BRACHI_BICEPS_L	629
Muscle | Biceps, Brachii, Right | UpperExtremity | Body	Musculus biceps brachii, правая [Двуглавая мышца плеча, правая, Т-13670-RGT]	MDC_MUSC_UPEXT_BRACHI_BICEPS_R	630
Muscle | Brachialis, NOS | UpperExtremity | Body	Musculus brachialis [Мышца плеча, Т-13680]	MDC_MUSC_UPEXT_BRACHIAL	632
Muscle | Brachialis, Left | UpperExtremity | Body	Musculus brachialis, левая [Мышца плеча, левая, Т-13680-LFT]	MDC_MUSC_UPEXT_BRACHIAL_L	633
Muscle | Brachialis, Right | UpperExtremity | Body	Musculus brachialis, правая [Мышца плеча, правая, Т-13680-RGT]	MDC_MUSC_UPEXT_BRACHIAL_R	634
Muscle | Coracobrachialis, NOS | UpperExtremity | Body	Musculus coracobrachialis [Клювовидно-плечевая мышца, Т-13710]	MDC_MUSC_UPEXT_CORACOBRACH	636
Muscle | Coracobrachialis, Left | UpperExtremity | Body	Musculus coracobrachialis, левая [Клювовидно-плечевая мышца, левая, Т-13710-LFT]	MDC_MUSC_UPEXT_CORACOBRACH_L	637
Muscle | Coracobrachialis, Right | UpperExtremity | Body	Musculus coracobrachialis, правая [Клювовидно-плечевая мышца, правая, Т-13710-RGT]	MDC_MUSC_UPEXT_CORACOBRACH_R	638
Muscle | Triceps, Brachii, NOS | UpperExtremity | Body	Musculus triceps brachii [Трехглавая мышца плеча, Т-13690]	MDC_MUSC_UPEXT_BRACH_TRICEPS	640
Muscle | Triceps, Brachii, Left | UpperExtremity | Body	Musculus triceps brachii, левая [Трехглавая мышца плеча, левая, Т-13690- LFT]	MDC_MUSC_UPEXT_BRACH_TRICEPS_L	641
Muscle | Triceps, Brachii, Right | UpperExtremity | Body	Musculus triceps brachii, правая [Трехглавая мышца плеча, правая, Т-13690-RGT]	MDC_MUSC_UPEXT_BRACH_TRICEPS_R	642
Muscle | Triceps, Brachii, Caput, Longum, NOS | UpperExtremity | Body	Musculus triceps brachii, Caput longum [Трехглавая мышца плеча, длинная головка, Т-13691]	MDC_MUSC_UPEXT_BRACH_TRICEPS_CAP_LONG	644
Muscle | Triceps, Brachii, Caput, Longum, Left | UpperExtremity | Body	Musculus triceps brachii, Caput longum, левая [Трехглавая мышца плеча, длинная головка, левая, Т-13691-LFT]	MDC_MUSC_UPEXT_BRACH_TRICEPS_CAP_LONG_L	645
Muscle | Triceps, Brachii, Caput, Longum, Right | UpperExtremity | Body	Musculus triceps brachii, Caput longum, правая [Трехглавая мышца плеча, длинная головка, правая, Т-13691-RGT]	MDC_MUSC_UPEXT_BRACH_TRICEPS_CAP_LONG_R	646
Muscle | Triceps, Brachii, Caput, Laterale, NOS | UpperExtremity | Body	Musculus triceps brachii, Caput laterale [Трехглавая мышца плеча, боковая головка, Т-13692]	MDC_MUSC_UPEXT_BRACH_TRICEPS_CAP_LAT	648

Продолжение таблицы А.8.3.1

Систематическое название	Описание/Определение	Ссылочный ID	Код
Muscle | Triceps, Brachii, Caput, Laterale, Left | UpperExtremity | Body	Musculus triceps brachii, Caput laterale, левая [Трехглавая мышца плеча, боковая головка, левая, T-13692-LFT]	MDC_MUSC_UPEXT_BRACH_ TRICEPS_CAP_LAT_L	649
Muscle | Triceps, Brachii, Caput, Laterale, Right | UpperExtremity | Body	Musculus triceps brachii, Caput laterale, правая [Трехглавая мышца плеча, боковая головка, правая, T-13692-RGT]	MDC_MUSC_UPEXT_BRACH_ TRICEPS_CAP_LAT_R	650
Muscle | Triceps, Brachii, Caput, Mediale, NOS | UpperExtremity | Body	Musculus triceps brachii, Caput mediale [Трехглавая мышца плеча, медиальная головка, T-13693]	MDC_MUSC_UPEXT_BRACH_ TRICEPS_CAP_MED	652
Muscle | Triceps, Brachii, Caput, Mediale, Left | UpperExtremity | Body	Musculus triceps brachii, Caput mediale, левая [Трехглавая мышца плеча, медиальная головка, левая, T-13693-LFT]	MDC_MUSC_UPEXT_BRACH_ TRICEPS_CAP_MED_L	653
Muscle | Triceps, Brachii, Caput, Mediale, Right | UpperExtremity | Body	Musculus triceps brachii, Caput mediale, правая [Трехглавая мышца плеча, медиальная головка, правая, T-13693-RGT]	MDC_MUSC_UPEXT_BRACH_ TRICEPS_CAP_MED_R	654
Muscle | Anconeus, NOS | UpperExtremity | Body	Musculus anconeus [Локтевая мышца, T-13720]	MDC_MUSC_UPEXT_ANCON	656
Muscle | Anconeus, Left | UpperExtremity | Body	Musculus anconeus, левая [Локтевая мышца, левая, T-13720-LFT]	MDC_MUSC_UPEXT_ANCON_L	657
Muscle | Anconeus, Right | UpperExtremity | Body	Musculus anconeus, правая [Локтевая мышца, правая, T-13720-RGT]	MDC_MUSC_UPEXT_ANCON_R	658
Muscle | Pronator, Teres, NOS | UpperExtremity | Body	Musculus pronator teres [Круглый пронатор, T-13740]	MDC_MUSC_UPEXT_PRONATOR	660
Muscle | Pronator, Teres, Left | UpperExtremity | Body	Musculus pronator teres, левая [Круглый пронатор, левая, T-13740- LFT]	MDC_MUSC_UPEXT_PRONATOR_L	661
Muscle | Pronator, Teres, Right | UpperExtremity | Body	Musculus pronator teres, правая [Круглый пронатор, правая, T-13740-RGT]	MDC_MUSC_UPEXT_PRONATOR_R	662
Muscle | Flexor, Carpi, Radialis, NOS | UpperExtremity | Body	Musculus flexor carpi radialis [Лучевой сгибатель запястья, T-13750]	MDC_MUSC_UPEXT_FLEX_CARPI_ RADIAL	664
Muscle | Flexor, Carpi, Radialis, Left | UpperExtremity | Body	Musculus flexor carpi radialis, левая [Лучевой сгибатель запястья, левая, T-13750-LFT]	MDC_MUSC_UPEXT_FLEX_CARPI_ RADIAL_L	665
Muscle | Flexor, Carpi, Radialis, Right | UpperExtremity | Body	Musculus flexor carpi radialis, правая [Лучевой сгибатель запястья, правая, T-13750-RGT]	MDC_MUSC_UPEXT_FLEX_CARPI_ RADIAL_R	666
Muscle | Palmaris, Longus, NOS | UpperExtremity | Body	Musculus palmaris longus [Длинная ладонная мышца, T-13760]	MDC_MUSC_UPEXT_PALMAR_LONG	668

Продолжение таблицы А.8.3.1

Систематическое название	Описание/Определение	Ссылочный ID	Код
Muscle | Palmaris, Longus, Left | UpperExtremity | Body	Musculus palmaris longus, левая [Длинная ладонная мышца, левая, T-13760-LFT]	MDC_MUSC_UPEXT_PALMAR_LONG_L	669
Muscle | Palmaris, Longus, Right | UpperExtremity | Body	Musculus palmaris longus, правая [Длинная ладонная мышца, правая, T-13760-RGT]	MDC_MUSC_UPEXT_PALMAR_LONG_R	670
Muscle | Flexor, Carpi, Ulnaris, NOS | UpperExtremity | Body	Musculus flexor carpi ulnaris [Локтевой сгибатель запястья, T-13770]	MDC_MUSC_UPEXT_FLEX_CARPI_ULNAR	672
Muscle | Flexor, Carpi, Ulnaris, Left | UpperExtremity | Body	Musculus flexor carpi ulnaris, левый [Локтевой сгибатель запястья, левый, T-13770-LFT]	MDC_MUSC_UPEXT_FLEX_CARPI_ULNAR_L	673
Muscle | Flexor, Carpi, Ulnaris, Right | UpperExtremity | Body	Musculus flexor carpi ulnaris, правая [Локтевой сгибатель запястья, правая, T-13770-RGT]	MDC_MUSC_UPEXT_FLEX_CARPI_ULNAR_R	674
Muscle | Flexor, Digitorum, Superficial, NOS | UpperExtremity | Body	Musculus flexor digitorum superficialis [Сгибатель пальцев кисти поверхностный, T-13781]	MDC_MUSC_UPEXT_FLEX_DIGIT_SUPERF	676
Muscle | Flexor, Digitorum, Superficial, Left | UpperExtremity | Body	Musculus flexor digitorum superficialis, левый [Сгибатель пальцев кисти поверхностный, левый, T-13781-LFT]	MDC_MUSC_UPEXT_FLEX_DIGIT_SUPERF_L	677
Muscle | Flexor, Digitorum, Superficial, Right | UpperExtremity | Body	Musculus flexor digitorum superficialis, правый [Сгибатель пальцев кисти поверхностный, правый, T-13781-RGT]	MDC_MUSC_UPEXT_FLEX_DIGIT_SUPERF_R	678
Muscle | Flexor, Digitorum, Profundus, NOS | UpperExtremity | Body	Musculus flexor digitorum profundus [Сгибатель пальцев кисти глубокий, T-13784]	MDC_MUSC_UPEXT_FLEX_DIGIT_PROFUND	680
Muscle | Flexor, Digitorum, Profundus, Left | UpperExtremity | Body	Musculus flexor digitorum profundus, левый [Сгибатель пальцев кисти глубокий, левый, T-13784-LFT]	MDC_MUSC_UPEXT_FLEX_DIGIT_PROFUND_L	681
Muscle | Flexor, Digitorum, Profundus, Right | UpperExtremity | Body	Musculus flexor digitorum profundus, правый [Сгибатель пальцев кисти глубокий, правый, T-13784-RGT]	MDC_MUSC_UPEXT_FLEX_DIGIT_PROFUND_R	682
Muscle | Flexor, Pollicis, Longus, NOS | UpperExtremity | Body	Musculus flexor pollicis longus [Длинный сгибатель большого пальца кисти, T-13790]	MDC_MUSC_UPEXT_FLEX_POLLIC_LONG	684
Muscle | Flexor, Pollicis, Longus, Left | UpperExtremity | Body	Musculus flexor pollicis longus, левый [Длинный сгибатель большого пальца кисти, левый, T-13790-LFT]	MDC_MUSC_UPEXT_FLEX_POLLIC_LONG_L	685
Muscle | Flexor, Pollicis, Longus, Right | UpperExtremity | Body	Musculus flexor pollicis longus, правый [Длинный сгибатель большого пальца кисти, правый, T-13790-RGT]	MDC_MUSC_UPEXT_FLEX_POLLIC_LONG_R	686
Muscle | Pronator, Quadratus, NOS | UpperExtremity | Body	Musculus pronator quadratus [Квадратная мышца-пронатор, T-13810]	MDC_MUSC_UPEXT_PRONATOR_QUADRAT	688

Продолжение таблицы А.8.3.1

Систематическое название	Описание/Определение	Ссылочный ID	Код
Muscle | Pronator, Quadratus, Left | UpperExtremity | Body	Musculus pronator quadratus, левая [Квадратная мышца-пронатор, левая, T-13810-LFT]	MDC_MUSC_UPEXT_PRONATOR_QUADRAT_L	689
Muscle | Pronator, Quadratus, Right | UpperExtremity | Body	Musculus pronator quadratus, правая [Квадратная мышца-пронатор, правая, T-13810-RGT]	MDC_MUSC_UPEXT_PRONATOR_QUADRAT_R	690
Muscle | Brachioradialis, NOS | UpperExtremity | Body	Musculus brachioradialis [Плечелучевая мышца, T-13820]	MDC_MUSC_UPEXT_BRACHIORADIAL	692
Muscle | Brachioradialis, Left | UpperExtremity | Body	Musculus brachioradialis, левая [Плечелучевая мышца, левая, T-13820-LFT]	MDC_MUSC_UPEXT_BRACHIORADIAL_L	693
Muscle | Brachioradialis, Right | UpperExtremity | Body	Musculus brachioradialis, правая [Плечелучевая мышца, правая, T-13820-RGT]	MDC_MUSC_UPEXT_BRACHIORADIAL_R	694
Muscle | Extensor, Carpi, Radialis, Longus, NOS | UpperExtremity | Body	Musculus extensor carpi radialis longus [Длинный лучевой разгибатель запястья, T-13831]	MDC_MUSC_UPEXT_EXTENS_CARP_RADIAL_LONG	696
Muscle | Extensor, Carpi, Radialis, Longus, Left | UpperExtremity | Body	Musculus extensor carpi radialis longus, левый [Длинный лучевой разгибатель запястья, левый, T-13831-LFT]	MDC_MUSC_UPEXT_EXTENS_CARP_RADIAL_LONG_L	697
Muscle | Extensor, Carpi, Radialis, Longus, Right | UpperExtremity | Body	Musculus extensor carpi radialis longus, правый [Длинный лучевой разгибатель запястья, правый, T-13831-RGT]	MDC_MUSC_UPEXT_EXTENS_CARP_RADIAL_LONG_R	698
Muscle | Extensor, Carpi, Radialis, Brevis, NOS | UpperExtremity | Body	Musculus extensor carpi radialis brevis [Короткий лучевой разгибатель запястья, T-13832]	MDC_MUSC_UPEXT_EXTENS_CARP_RADIAL_BREV	700
Muscle | Extensor, Carpi, Radialis, Brevis, Left | UpperExtremity | Body	Musculus extensor carpi radialis brevis, левый [Короткий лучевой разгибатель запястья, левый, T-13832-LFT]	MDC_MUSC_UPEXT_EXTENS_CARP_RADIAL_BREV_L	701
Muscle | Extensor, Carpi, Radialis, Brevis, Right | UpperExtremity | Body	Musculus extensor carpi radialis brevis, правый [Короткий лучевой разгибатель запястья, правый, T-13832-RGT]	MDC_MUSC_UPEXT_EXTENS_CARP_RADIAL_BREV_R	702
Muscle | Extensor, Digitorum, NOS | UpperExtremity | Body	Musculus extensor digitorum [Разгибатель пальца, T-13840]	MDC_MUSC_UPEXT_EXTENS_DIGIT	704
Muscle | Extensor, Digitorum, Left | UpperExtremity | Body	Musculus extensor digitorum, левый [Разгибатель пальца, левый, T-13840-LFT]	MDC_MUSC_UPEXT_EXTENS_DIGIT_L	705
Muscle | Extensor, Digitorum, Right | UpperExtremity | Body	Musculus extensor digitorum, правый [Разгибатель пальца, правый, T-13840-RGT]	MDC_MUSC_UPEXT_EXTENS_DIGIT_R	706
Muscle | Extensor, Digiti, Minimi, NOS | UpperExtremity | Body	Musculus extensor digiti minimi [Разгибатель мизинца руки, T-13842]	MDC_MUSC_UPEXT_EXTENS_DIGIT_MIN	708

Продолжение таблицы А.8.3.1

Систематическое название	Описание/Определение	Ссылочный ID	Код
Muscle | Extensor, Digiti, Minimi, Left | UpperExtremity | Body	Musculus extensor digiti minimi, левый [Разгибатель мизинца руки, левый, T-13842-LFT]	MDC_MUSC_UPEXT_EXTENS_DIGIT_MIN _L	709
Muscle | Extensor, Digiti, Minimi, Right | UpperExtremity | Body	Musculus extensor digiti minimi, правый [Разгибатель мизинца руки, правый, T-13842-RGT]	MDC_MUSC_UPEXT_EXTENS_DIGIT_MIN _R	710
Muscle | Extensor, Carpi, Ulnaris, NOS | UpperExtremity | Body	Musculus extensor carpi ulnaris [Локтевой разгибатель запястья, T-13850]	MDC_MUSC_UPEXT_EXTENS_CARP_ULNAR	712
Muscle | Extensor, Carpi, Ulnaris, Left | UpperExtremity | Body	Musculus extensor carpi ulnaris, левый [Локтевой разгибатель запястья, левый, T-13850-LFT]	MDC_MUSC_UPEXT_EXTENS_CARP_ULNAR_L	713
Muscle | Extensor, Carpi, Ulnaris, Right | UpperExtremity | Body	Musculus extensor carpi ulnaris, правый [Локтевой разгибатель запястья, правый, T-13850-RGT]	MDC_MUSC_UPEXT_EXTENS_CARP_ULNAR_R	714
Muscle | Supinator, NOS | UpperExtremity | Body	Musculus supinator [Мышца-ступинатор, T-13860]	MDC_MUSC_UPEXT_SUPINATOR	716
Muscle | Supinator, Left | UpperExtremity | Body	Musculus supinator, левая [Мышца-ступинатор, левая, T-13860-LFT]	MDC_MUSC_UPEXT_SUPINATOR_L	717
Muscle | Supinator, Right | UpperExtremity | Body	Musculus supinator, правая [Мышца-ступинатор, правая, T-13860-RGT]	MDC_MUSC_UPEXT_SUPINATOR_R	718
Muscle | Abductor, Pollicis, Longus, NOS | UpperExtremity | Body	Musculus abductor pollicis longuss [Длинная мышца, отводящая большой палец кисти, T-13881]	MDC_MUSC_UPEXT_ABDUC_POLLIC_LONG	720
Muscle | Abductor, Pollicis, Longus, Left | UpperExtremity | Body	Musculus abductor pollicis longuss, левая [Длинная мышца, отводящая большой палец кисти, левая, T-13881-LFT]	MDC_MUSC_UPEXT_ABDUC_POLLIC_LONG_L	721
Muscle | Abductor, Pollicis, Longus, Right | UpperExtremity | Body	Musculus abductor pollicis longuss, правая [Длинная мышца, отводящая большой палец кисти, правая, T-13881-RGT]	MDC_MUSC_UPEXT_ABDUC_POLLIC_LONG_R	722
Muscle | Extensor, Pollicis, Brevis, NOS | UpperExtremity | Body	Musculus extensor pollicis brevis [Короткий разгибатель большого пальца, T-13911]	MDC_MUSC_UPEXT_EXTENS_POLLIC_BREV	724
Muscle | Extensor, Pollicis, Brevis, Left | UpperExtremity | Body	Musculus extensor pollicis brevis, левый [Короткий разгибатель большого пальца, левый, T-13911-LFT]	MDC_MUSC_UPEXT_EXTENS_POLLIC_BREV_L	725
Muscle | Extensor, Pollicis, Brevis, Right | UpperExtremity | Body	Musculus extensor pollicis brevis, правый [Короткий разгибатель большого пальца, правый, T-13911-RGT]	MDC_MUSC_UPEXT_EXTENS_POLLIC_BREV_R	726
Muscle | Extensor, Pollicis, Longus, NOS | UpperExtremity | Body	Musculus extensor pollicis longus [Длинный разгибатель большого пальца, T-13912]	MDC_MUSC_UPEXT_EXTENS_POLLIC_LONG	728

Продолжение таблицы А.8.3.1

Систематическое название	Описание/Определение	Ссылочный ID	Код
Muscle | Extensor, Pollicis, Longus, Left | UpperExtremity | Body	Musculus extensor pollicis longus, левый [Длинный разгибатель большого пальца, левый, T-13912-LFT]	MDC_MUSC_UPEXT_EXTENS_ POLLIC_LONG_L	729
Muscle | Extensor, Pollicis, Longus, Right | UpperExtremity | Body	Musculus extensor pollicis longus, правый [Длинный разгибатель большого пальца, правый, T-13912-RGT]	MDC_MUSC_UPEXT_EXTENS_ POLLIC_LONG_R	730
Muscle | Extensor, Indicis, NOS | UpperExtremity | Body	Musculus extensor indicis [Разгибатель указательного пальца, T-13913]	MDC_MUSC_UPEXT_EXTENS_INDIC	732
Muscle | Extensor, Indicis, Left | UpperExtremity | Body	Musculus extensor indicis, левый [Разгибатель указательного пальца, левый, T-13913-LFT]	MDC_MUSC_UPEXT_EXTENS_INDIC_L	733
Muscle | Extensor, Indicis, Right | UpperExtremity | Body	Musculus extensor indicis, правый [Разгибатель указательного пальца, правый, T-13913-RGT]	MDC_MUSC_UPEXT_EXTENS_ INDIC_R	734
Muscle | Palmaris, Brevis, NOS | UpperExtremity | Body	Musculus palmaris brevis [Короткая мышца ладони, T-13870]	MDC_MUSC_UPEXT_PALMAR_BREV	736
Muscle | Palmaris, Brevis, Left | UpperExtremity | Body	Musculus palmaris brevis, левая [Короткая мышца ладони, левая, T-13870-LFT]	MDC_MUSC_UPEXT_PALMAR_BREV_L	737
Muscle | Palmaris, Brevis, Right | UpperExtremity | Body	Musculus palmaris brevis, правая [Короткая мышца ладони, правая, T-13870-RGT]	MDC_MUSC_UPEXT_PALMAR_ BREV_R	738
Muscle | Abductor, Pollicis, Brevis, NOS | UpperExtremity | Body	Musculus abductor pollicis brevis [Короткая отводящая мышца большого пальца, T-13882]	MDC_MUSC_UPEXT_ABDUC_POLLIC_ BREV	740
Muscle | Abductor, Pollicis, Brevis, Left | UpperExtremity | Body	Musculus abductor pollicis brevis, левая [Короткая отводящая мышца большого пальца, левая, T-13882-LFT]	MDC_MUSC_UPEXT_ABDUC_POLLIC_ BREV_L	741
Muscle | Abductor, Pollicis, Brevis, Right | UpperExtremity | Body	Musculus abductor pollicis brevis, правая [Короткая отводящая мышца большого пальца, правая, T-13882-RGT]	MDC_MUSC_UPEXT_ABDUC_POLLIC_ BREV_R	742
Muscle | Flexor, Pollicis, Brevis, NOS | UpperExtremity | Body	Musculus flexor pollicis brevis [Короткий сгибатель большого пальца, T-13890]	MDC_MUSC_UPEXT_FLEX_POLLIC_ BREV	744
Muscle | Flexor, Pollicis, Brevis, Left | UpperExtremity | Body	Musculus flexor pollicis brevis, левый [Короткий сгибатель большого пальца, левый, T-13890-LFT]	MDC_MUSC_UPEXT_FLEX_POLLIC_ BREV _L	745
Muscle | Flexor, Pollicis, Brevis, Right | UpperExtremity | Body	Musculus flexor pollicis brevis, правый [Короткий сгибатель большого пальца, правый, T-13890-RGT]	MDC_MUSC_UPEXT_FLEX_POLLIC_ BREV _R	746
Muscle | Opponens, Pollicis, NOS | UpperExtremity | Body	Musculus opponens pollicis [Мышца, противопоставляющая большой палец кисти, T-13920]	MDC_MUSC_UPEXT_OPPON_POLLIC	748

Продолжение таблицы А.8.3.1

Систематическое название	Описание/Определение	Ссылочный ID	Код
Muscle | Opponens, Pollicis, Left | UpperExtremity | Body	Musculus opponens pollicis, левая [Мышца, противопоставляющая большой палец кисти, левая, T-13920-LFT]	MDC_MUSC_UPEXT_OPPON_POLLIC_L	749
Muscle | Opponens, Pollicis, Right | UpperExtremity | Body	Musculus opponens pollicis, правая [Мышца, противопоставляющая большой палец кисти, правая, T-13920-RGT]	MDC_MUSC_UPEXT_OPPON_POLLIC_R	750
Muscle | Adductor, Pollicis, NOS | UpperExtremity | Body	Musculus adductor pollicis [Мышца, приводящая большой палец кисти, T-13930]	MDC_MUSC_UPEXT_ADDUC_POLLIC	752
Muscle | Adductor, Pollicis, Left | UpperExtremity | Body	Musculus adductor pollicis, левая [Мышца, приводящая большой палец кисти, левая, T-13930-LFT]	MDC_MUSC_UPEXT_ADDUC_POLLIC_L	753
Muscle | Adductor, Pollicis, Right | UpperExtremity | Body	Musculus adductor pollicis, правая [Мышца, приводящая большой палец кисти, правая, T-13930-RGT]	MDC_MUSC_UPEXT_ADDUC_POLLIC_R	754
Muscle | Abductor, Digiti, Minimi, NOS | UpperExtremity | Body	Musculus abductor digiti minimi [Мышца, приводящая мизинец кисти, T-13940]	MDC_MUSC_UPEXT_ABDUC_DIGIT_MIN	756
Muscle | Abductor, Digiti, Minimi, Left | UpperExtremity | Body	Musculus abductor digiti minimi, левая [Мышца, приводящая мизинец кисти, левая, T-13940-LFT]	MDC_MUSC_UPEXT_ABDUC_DIGIT_MIN_L	757
Muscle | Abductor, Digiti, Minimi, Right | UpperExtremity | Body	Musculus abductor digiti minimi, правая [Мышца, приводящая мизинец кисти, правая, T-13940-RGT]	MDC_MUSC_UPEXT_ABDUC_DIGIT_MIN_R	758
Muscle | Flexor, Digiti, Minimi, Brevis, NOS | UpperExtremity | Body	Musculus flexor digiti minimi brevis [Короткий сгибатель мизинца кисти, T-13950]	MDC_MUSC_UPEXT_FLEX_DIGIT_BREV_MIN	760
Muscle | Flexor, Digiti, Minimi, Brevis, Left | UpperExtremity | Body	Musculus flexor digiti minimi brevis, левый [Короткий сгибатель мизинца кисти, левый, T-13950-LFT]	MDC_MUSC_UPEXT_FLEX_DIGIT_BREV_MIN_L	761
Muscle | Flexor, Digiti, Minimi, Brevis, Right | UpperExtremity | Body	Musculus flexor digiti minimi brevis, правый [Короткий сгибатель мизинца кисти, правый, T-13950-RGT]	MDC_MUSC_UPEXT_FLEX_DIGIT_BREV_MIN_R	762
Muscle | Opponens, Digiti, Minimi, NOS | UpperExtremity | Body	Musculus opponens digiti minimi [Мышца, противопоставляющая мизинец кисти, T-13960]	MDC_MUSC_UPEXT_OPPON_DIGIT_MIN	764
Muscle | Opponens, Digiti, Minimi, Left | UpperExtremity | Body	Musculus opponens digiti minimi, левая [Мышца, противопоставляющая мизинец кисти, левая, T-13960-LFT]	MDC_MUSC_UPEXT_OPPON_DIGIT_MIN_L	765
Muscle | Opponens, Digiti, Minimi, Right | UpperExtremity | Body	Musculus opponens digiti minimi, правая [Мышца, противопоставляющая мизинец кисти, правая, T-13960-RGT]	MDC_MUSC_UPEXT_OPPON_DIGIT_MIN_R	766
Muscle | Lumbricales, NOS | UpperExtremity | Body	Musculi lumbricales [Червеобразные мышцы руки, T-13970]	MDC_MUSC_UPEXT_LUMBRICAL	768

Продолжение таблицы А.8.3.1

Систематическое название	Описание/Определение	Ссылочный ID	Код
Muscle | Lumbricales, Left | UpperExtremity | Body	Musculi lumbricales, левая [Червеобразные мышцы руки, левая, T-13970- LFT]	MDC_MUSC_UPEXT_LUMBRICAL_L	769
Muscle | Lumbricales, Right | UpperExtremity | Body	Musculi lumbricales, правая [Червеобразные мышцы руки, правая, T-13970-RGT]	MDC_MUSC_UPEXT_LUMBRICAL_R	770
Muscle | Interossei, Dorsales, NOS | UpperExtremity | Body	Musculi interossei dorsales [Межкостные тыльные мышцы, T-13981]	MDC_MUSC_UPEXT_INTEROSS_ DORSAL	772
Muscle | Interossei, Dorsales, Left | UpperExtremity | Body	Musculi interossei dorsales, левые [Межкостные тыльные мышцы, левые, T-13981-LFT]	MDC_MUSC_UPEXT_INTEROSS_ DORSAL_L	773
Muscle | Interossei, Dorsales, Right | UpperExtremity | Body	Musculi interossei dorsales, правые [Межкостные тыльные мышцы, правые, T-13981-RGT]	MDC_MUSC_UPEXT_INTEROSS_ DORSAL_R	774
Muscle | Interossei, Palmares, NOS | UpperExtremity | Body	Musculi interossei palmares [Ладонные межкостные мышцы руки, T-13982]	MDC_MUSC_UPEXT_INTEROSS_ PALMAR	776
Muscle | Interossei, Palmares, Left | UpperExtremity | Body	Musculi interossei palmares, левые [Ладонные межкостные мышцы руки, левые, T-13982-LFT]	MDC_MUSC_UPEXT_INTEROSS_ PALMAR_L	777
Muscle | Interossei, Palmares, Right | UpperExtremity | Body	Musculi interossei palmares, правые [Ладонные межкостные мышцы руки, правые, T-13982-RGT]	MDC_MUSC_UPEXT_INTEROSS_ PALMAR_R	778
Muscle | Hip, Thigh, NOS | LowerExtremity | Body	[Мышца бедра и ягодицы, NOS, T-14400]	MDC_MUSC_L0EXT_HIP_THIGH	780
Muscle | Hip, Thigh, Left | LowerExtremity | Body	[Мышца бедра и ягодицы, NOS, левая, T-14400-LFT]	MDC_MUS C_LOEXT_HIP_THIGH_L	781
Muscle | Hip, Thigh, Right | LowerExtremity | Body	[Мышца бедра и ягодицы, NOS, правая, T-14400-RGT]	MDC_MUS C_LOEXT_H I P_THIGH_R	782
Muscle | Leg, NOS | LowerExtremity | Body	[Мышца ноги, NOS, T-14700]	MDC_MUSC_LOEXT_LEG	784
Muscle | Leg, Left | LowerExtremity | Body	[Мышца ноги, NOS, левая, T-14700-LFT]	MDC_MUSC_LOEXT_LEG_L	785
Muscle | Leg, Right | LowerExtremity | Body	[Мышца ноги, NOS, правая, T-14700-RGT]	MDC_MUSC_LOEXT_LEG_R	786
Muscle | Foot, NOS | LowerExtremity | Body	[Мышца ступни, NOS, T-14900]	MDC_MUSC_LOEXT_FOOT	788
Muscle | Foot, Left | LowerExtremity | Body	[Мышца ступни, NOS, левая, T-14900-LFT]	MDC_MUSC_LOEXT_FOOT_L	789
Muscle | Foot, Right | LowerExtremity | Body	[Мышца ступни, NOS, правая, T-14900-RGT]	MDC_MUSC_LOEXT_FOOT_R	790
Muscle | Iliopsoas, NOS | LowerExtremity | Body	Musculus iliopsoas [Подвздошно-поясничная мышца, NOS, T-14410]	MDC_MUSC_LOEXT_ILLIOPS	792

Продолжение таблицы А.8.3.1

Систематическое название	Описание/Определение	Ссылочный ID	Код
Muscle | Iliopsoas, Left | LowerExtremity | Body	Musculus iliopsoas, левая [Подвздошно-поясничная мышца, NOS, левая, T-14410-LFT]	MDC_MUSC_LOEXT_ILLIOPS_L	793
Muscle | Iliopsoas, Right | LowerExtremity | Body	Musculus iliopsoas, правая [Подвздошно-поясничная мышца, NOS, правая, T-14410- RGT]	MDC_MUSC_LOEXT_ILLIOPS_R	794
Muscle | Gluteus, Maximus, NOS | LowerExtremity | Body	Musculus gluteus maximus [Большая ягодичная мышца, T-14430]	MDC_MUSC_LOEXT_GLUT_MAX	796
Muscle | Gluteus, Maximus, Left | LowerExtremity | Body	Musculus gluteus maximus, левая [Большая ягодичная мышца, левая, T-14430-LFT]	MDC_MUSC_LOEXT_GLUT_MAX_L	797
Muscle | Gluteus, Maximus, Right | LowerExtremity | Body	Musculus gluteus maximus, правая [Большая ягодичная мышца, правая, T-14430-RGT]	MDC_MUSC_LOEXT_GLUT_MAX_R	798
Muscle | Gluteus, Medius, NOS | LowerExtremity | Body	Musculus gluteus medius [Средняя ягодичная мышца, T-14440]	MDC_MUSC_LOEXT_GLUT_MED	800
Muscle | Gluteus, Medius, Left | LowerExtremity | Body	Musculus gluteus medius, левая [Средняя ягодичная мышца, левая, T-14440-LFT]	MDC_MUSC_LOEXT_GLUT_MED_L	801
Muscle | Gluteus, Medius, Right | LowerExtremity | Body	Musculus gluteus medius, правая [Средняя ягодичная мышца, правая, T-14440-RGT]	MDC_MUSC_LOEXT_GLUT_MED_R	802
Muscle | Gluteus, Minimus, NOS | LowerExtremity | Body	Musculus gluteus minimus [Малая ягодичная мышца, T-14450]	MDC_MUSC_LOEXT_GLUT_MIN	804
Muscle | Gluteus, Minimus, Left | LowerExtremity | Body	Musculus gluteus minimus, левая [Малая ягодичная мышца, левая, T-14450-LFT]	MDC_MUSC_LOEXT_GLUT_MIN_L	805
Muscle | Gluteus, Minimus, Right | LowerExtremity | Body	Musculus gluteus minimus, правая [Малая ягодичная мышца, правая, T-14450-RGT]	MDC_MUSC_LOEXT_GLUT_MIN_R	806
Muscle | Tensor, Fasciae, Latae, NOS | LowerExtremity | Body	Musculus tensor fasciae latae [Напрягатель широкой фасции бедра, T-14451]	MDC_MUSC_LOEXT_TENSOR_FASC_LAT	808
Muscle | Tensor, Fasciae, Latae, Left | LowerExtremity | Body	Musculus tensor fasciae latae, левый [Напрягатель широкой фасции бедра, левый, T-14451 -LFT]	MDC_MUSC_LOEXT_TENSOR_FASC_LAT_L	809
Muscle | Tensor, Fasciae, Latae, Right | LowerExtremity | Body	Musculus tensor fasciae latae, правый [Напрягатель широкой фасции бедра, правый, T-14451-RGT]	MDC_MUSC_LOEXT_TENSOR_FASC_LAT_R	810
Muscle | Piriformis, NOS | LowerExtremity | Body	Musculus piriformis [Грушевидная мышца, T-14460]	MDC_MUSC_LOEXT_PIRIFORM	812

Продолжение таблицы А.8.3.1

Систематическое название	Описание/Определение	Ссылочный ID	Код
Muscle | Piriformis, Left | LowerExtremity | Body	Musculus piriformis, левая [Грушевидная мышца, левая, T-14460-LFT]	MDC_MUSC_LOEXT_PIRIFORM_L	813
Muscle | Piriformis, Right | LowerExtremity | Body	Musculus piriformis, правая [Грушевидная мышца, правая, T-14460-RGT]	MDC_MUSC_LOEXT_PIRIFORM_R	814
Muscle | Obturator, NOS | LowerExtremity | Body	Musculus obturator [Запирательная мышца, NOS, T-14420]	MDC_MUSC_LOEXT_OBTURATOR	816
Muscle | Obturator, Left | LowerExtremity | Body	Musculus obturator, левая [Запирательная мышца, NOS, левая, T-14420-LFT]	MDC_MUSC_LOEXT_OBTURATOR_L	817
Muscle | Obturator, Right | LowerExtremity | Body	Musculus obturator, правая [Запирательная мышца, NOS, правая, T-14420- RGT]	MDC_MUSC_LOEXT_OBTURATOR_R	818
Muscle | Gemellus, NOS | LowerExtremity | Body	Musculus gmellus [Близнецовая мышца, NOS, T-14470]	MDC_MUSC_LOEXT_GEMEL	820
Muscle | Gemellus, Left | LowerExtremity | Body	Musculus gmellus, левая [Близнецовая мышца, NOS, левая, T-14470-LFT]	MDC_MUSC_LOEXT_GEMEL_L	821
Muscle | Gemellus, Right | LowerExtremity | Body	Musculus gmellus, правая [Близнецовая мышца, NOS, правая, T-14470-RGT]	MDC_MUSC_LOEXT_GEMEL_R	822
Muscle | Quadratus, Femoris, NOS | LowerExtremity | Body	Musculus quadratus femoris [Квадратная мышца бедра, T-14480]	MDC_MUSC_LOEXT_QUADRAT_ FEMOR	824
Muscle | Quadratus, Femoris, Left | LowerExtremity | Body	Musculus quadratus femoris, левая [Квадратная мышца бедра, левая, T-14480-LFT]	MDC_MUSC_LOEXT_QUADRAT_ FEMOR_L	825
Muscle | Quadratus, Femoris, Right | LowerExtremity | Body	Musculus quadratus femoris, правая [Квадратная мышца бедра, правая, T-14480-RGT]	MDC_MUSC_LOEXT_QUADRAT_ FEMOR_R	826
Muscle | Sartorius, NOS | LowerExtremity | Body	Musculus sartorius [Портняжная мышца, T-14490]	MDC_MUSC_LOEXT_SARTOR	828
Muscle | Sartorius, Left | LowerExtremity | Body	Musculus sartorius, левая [Портняжная мышца, левая, T-14490-LFT]	MDC_MUSC_LOEXT_SARTOR_L	829
Muscle | Sartorius, Right | LowerExtremity | Body	Musculus sartorius, правая [Портняжная мышца, правая, T-14490-RGT]	MDC_MUSC_LOEXT_SARTOR_R	830
Muscle | Quadriceps, Femoris, NOS | LowerExtremity | Body	Musculus quadriceps femoris [Четырехглавая мышца бедра, T-14550]	MDC_MUSC_LOEXT_QUADRICEPS_ FEMOR	832

Продолжение таблицы А.8.3.1

Систематическое название	Описание/Определение	Ссылочный ID	Код
Muscle | Quadriceps, Femoris, Left | LowerExtremity | Body	Musculus quadriceps femoris, левая [Четырехглавая мышца бедра, левая, T-14550-LFT]	MDC_MUSC_LOEXT_QUADRICEPS_FEMOR_L	833
Muscle | Quadriceps, Femoris, Right | LowerExtremity | Body	Musculus quadriceps femoris, правая [Четырехглавая мышца бедра, правая, T-14550-RGT]	MDC_MUSC_LOEXT_QUADRICEPS_FEMOR_R	834
Muscle | Rectus, Femoris, NOS | LowerExtremity | Body	Musculus rectus femoris [Прямая мышца бедра, T-14560]	MDC_MUSC_LOEXT_RECT_FEMOR	836
Muscle | Rectus, Femoris, Left | LowerExtremity | Body	Musculus rectus femoris, левая [Прямая мышца бедра, левая, T-14560-LFT]	MDC_MUSC_LOEXT_RECT_FEMOR_L	837
Femoris, Right | LowerExtremity | Body	Musculus rectus femoris, правая [Прямая мышца бедра, правая, T-14560-RGT]	MDC_MUSC_LOEXT_RECT_FEMOR_R	838
Muscle | Vastus, Lateralis, NOS | LowerExtremity | Body	Musculus vastus lateralis [Латеральная широкая мышца бедра, T-14570]	MDC_MUSC_LOEXT_VAST_LAT	840
Muscle | Vastus, Lateralis, Left | LowerExtremity | Body	Musculus vastus lateralis, левая [Латеральная широкая мышца бедра, левая, T-14570-LFT]	MDC_MUSC_LOEXT_VAST_LAT_L	841
Muscle | Vastus, Lateralis, Right | LowerExtremity | Body	Musculus vastus lateralis, правая [Латеральная широкая мышца бедра, правая, T-14570-RGT]	MDC_MUSC_LOEXT_VAST_LAT_R	842
Muscle | Vastus, Intermedius, NOS | LowerExtremity | Body	Musculus vastus intermedius [Задняя широкая мышца, T-14620]	MDC_MUSC_LOEXT_VAST_INTERMED	844
Muscle | Vastus, Intermedius, Left | LowerExtremity | Body	Musculus vastus intermedius, левая [Задняя широкая мышца, левая, T-14620-LFT]	MDC_MUSC_LOEXT_VAST_INTERMED_L	845
Muscle | Vastus, Intermedius, Right | LowerExtremity | Body	Musculus vastus intermedius, правая [Задняя широкая мышца, правая, T-14620-RGT]	MDC_MUSC_LOEXT_VAST_INTERMED_R	846
Muscle | Vastus, Medialis, NOS | LowerExtremity | Body	Musculus vastus medialis [Медиальная широкая мышца бедра, T-14580]	MDC_MUSC_LOEXT_VAST_MED	848
Muscle | Vastus, Medialis, Left | LowerExtremity | Body	Musculus vastus medialis, левая [Медиальная широкая мышца бедра, левая, T-14580-LFT]	MDC_MUSC_LOEXT_VAST_MED_L	849
Muscle | Vastus, Medialis, Right | LowerExtremity | Body	Musculus vastus medialis, правая [Медиальная широкая мышца бедра, T-14580]	MDC_MUSC_LOEXT_VAST_MED_R	850
Muscle | Pectineus, NOS | LowerExtremity | Body	Musculus pectineus [Гребенчатая мышца, T-14610]	MDC_MUSC_LOEXT_PECTIN	852
Muscle | Pectineus, Left | LowerExtremity | Body	Musculus pectineus, левая [Гребенчатая мышца, левая, T-14610-LFT]	MDC_MUSC_LOEXT_PECTIN_L	853

Продолжение таблицы А.8.3.1

Систематическое название	Описание/Определение	Ссылочный ID	Код
Muscle | Pectineus, Right | LowerExtremity | Body	Musculus pectineus, правая [Гребенчатая мышца, Т-14610]	MDC_MUSC_LOEXT_PECTIN_R	854
Muscle | Adductor, Longus, NOS | LowerExtremity | Body	Musculus adductor longus [Длинная приводящая мышца, Т-14520]	MDC_MUSC_LOEXT_ABDUC_LONG	856
Muscle | Adductor, Longus, Left | LowerExtremity | Body	Musculus adductor longus, левая [Длинная приводящая мышца, левая, Т-14520-LFT]	MDC_MUSC_LOEXT_ABDUC_LONG_L	857
Muscle | Adductor, Longus, Right | LowerExtremity | Body	Musculus adductor longus, правая [Длинная приводящая мышца, Т-14520]	MDC_MUSC_LOEXT_ABDUC_LONG_R	858
Muscle | Adductor, Brevis, NOS | LowerExtremity | Body	Musculus adductor brevis [Короткая приводящая мышца, Т-14510]	MDC_MUSC_LOEXT_ABDUC_BREV	860
Muscle | Adductor, Brevis, Left | LowerExtremity | Body	Musculus adductor brevis, левая [Короткая приводящая мышца, левая, Т-14510-LFT]	MDC_MUSC_LOEXT_ABDUC_BREV_L	861
Muscle | Adductor, Brevis, Right | LowerExtremity | Body	Musculus adductor brevis, правая [Короткая приводящая мышца, Т-14510]	MDC_MUSC_LOEXT_ABDUC_BREV_R	862
Muscle | Adductor, Magnus, NOS | LowerExtremity | Body	Musculus adductor magnus [Большая приводящая мышца, Т-14530]	MDC_MUSC_LOEXT_ABDUC_MAGN	864
Muscle | Adductor, Magnus, Left | LowerExtremity | Body	Musculus adductor magnus, левая [Большая приводящая мышца, левая, Т-14530-LFT]	MDC_MUSC_LOEXT_ABDUC_MAGN_L	865
Muscle | Adductor, Magnus, Right | LowerExtremity | Body	Musculus adductor magnus, правая [Большая приводящая мышца, Т-14530]	MDC_MUSC_LOEXT_ABDUC_MAGN_R	866
Muscle | Gracilis, NOS | LowerExtremity | Body	Musculus gracilis [Тонкая мышца, Т-14540]	MDC_MUSC_LOEXT_GRACIL	868
Muscle | Gracilis, Left | LowerExtremity | Body	Musculus gracilis, левая [Тонкая мышца, левая, Т-14540-LFT]	MDC_MUSC_LOEXT_GRACIL_L	869
Muscle | Gracilis, Right | LowerExtremity | Body	Musculus gracilis, правая [Тонкая мышца, Т-14540]	MDC_MUSC_LOEXT_GRACIL_R	870
Muscle | Biceps, Femoris, NOS | LowerExtremity | Body	Musculus biceps femoris [Двуглавая мышца бедра, Т-14630]	MDC_MUSC_LOEXT_BICEPS_FEMOR	872
Muscle | Biceps, Femoris, Left | LowerExtremity | Body	Musculus biceps femoris, левая [Двуглавая мышца бедра, левая, Т-14630-LFT]	MDC_MUSC_LOEXT_BICEPS_FEMOR_L	873
Muscle | Biceps, Femoris, Right | LowerExtremity | Body	Musculus biceps femoris, правая [Двуглавая мышца бедра, Т-14630]	MDC_MUSC_LOEXT_BICEPS_FEMOR_R	874
Muscle | Biceps, Femoris, Caput, Longum, NOS | LowerExtremity | Body	Musculus biceps femoris Caput longum [Двуглавая мышца бедра, длинная головка, Т-14631]	MDC_MUSC_LOEXT_BICEPS_FEMOR_LONG	876

Продолжение таблицы А.8.3.1

Систематическое название	Описание/Определение	Ссылочный ID	Код
Muscle | Biceps, Femoris, Caput, Longum, Left | LowerExtremity | Body	Musculus biceps femoris Caput longum, левая [Двуглавая мышца бедра, длинная головка, левая, T-14631-LFT]	MDC_MUSC_LOEXT_BICEPS_FEMOR_LONG_L	877
Muscle | Biceps, Femoris, Caput, Longum, Right | LowerExtremity | Body	Musculus biceps femoris Caput longum, правая [Двуглавая мышца бедра, длинная головка, правая, T-14631-RGT]	MDC_MUSC_LOEXT_BICEPS_FEMOR_LONG_R	878
Muscle | Biceps, Femoris, Caput, Brevis, NOS | LowerExtremity | Body	Musculus biceps femoris Caput breve [Двуглавая мышца бедра, короткая головка, T-14632]	MDC_MUSC_LOEXT_BICEPS_FEMOR_BREV	880
Muscle | Biceps, Femoris, Caput, Brevis, Left | LowerExtremity | Body	Musculus biceps femoris Caput breve, левая [Двуглавая мышца бедра, короткая головка, левая, T-14632-LFT]	MDC_MUSC_LOEXT_BICEPS_FEMOR_BREV_L	881
Muscle | Biceps, Femoris, Caput, Brevis, Right | LowerExtremity | Body	Musculus biceps femoris Caput breve, правая [Двуглавая мышца бедра, короткая головка, правая, T-14632-RGT]	MDC_MUSC_LOEXT_BICEPS_FEMOR_BREV_R	882
Muscle | Semitendinosus, NOS | LowerExtremity | Body	Musculus semitendinosus [Полусухожильная мышца, T-14650]	MDC_MUSC_LOEXT_SEMITENDIN	884
Muscle | Semitendinosus, Left | LowerExtremity | Body	Musculus semitendinosus, левая [Полусухожильная мышца, левая, T-14650-LFT]	MDC_MUSC_LOEXT_SEMITENDIN_L	885
Muscle | Semitendinosus, Right | LowerExtremity | Body	Musculus semitendinosus, правая [Полусухожильная мышца, правая, T-14650-RGT]	MDC_MUSC_LOEXT_SEMITENDIN_R	886
Muscle | Semimembranosus, NOS | LowerExtremity | Body	Musculus semimembranosus [Полуперепончатая мышца, T-14640]	MDC_MUSC_LOEXT_SEMIMEMBRAN	888
Muscle | Semimembranosus, Left | LowerExtremity | Body	Musculus semimembranosus, левая [Полуперепончатая мышца, левая, T-14640-LFT]	MDC_MUSC_LOEXT_SEMIMEMBRAN_L	889
Muscle | Semimembranosus, Right | LowerExtremity | Body	Musculus semimembranosus, правая [Полуперепончатая мышца, правая, T-14640-RGT]	MDC_MUSC_LOEXT_SEMIMEMBRAN_R	890
Muscle | Tibialis, Anterior, NOS | LowerExtremity | Body	Musculus tibialis anterior [Передняя большеберцовая мышца, T-14760]	MDC_MUSC_LOEXT_TIBIAL_ANT	892
Muscle | Tibialis, Anterior, Left | LowerExtremity | Body	Musculus tibialis anterior, левая [Передняя большеберцовая мышца, левая, T-14760-LFT]	MDC_MUSC_LOEXT_TIBIAL_ANT_L	893
Muscle | Tibialis, Anterior, Right | LowerExtremity | Body	Musculus tibialis anterior, правая [Передняя большеберцовая мышца, правая, T-14760-RGT]	MDC_MUSC_LOEXT_TIBIAL_ANT_R	894
Muscle | Extensor, Digitorum, Longus, NOS | LowerExtremity | Body	Musculus extensor digitorum longus [Длинный разгибатель пальцев, T-14780]	MDC_MUSC_LOEXT_EXTENS_DIGIT_LONG	896

Продолжение таблицы А.8.3.1

Систематическое название	Описание/Определение	Ссылочный ID	Код
Muscle | Extensor, Digitorum, Longus, Left | LowerExtremity | Body	Musculus extensor digitorum longus, левый [Длинный разгибатель пальцев, левый, T-14780-LFT]	MDC_MUSC_LOEXT_EXTENS_DIGIT_LONG_L	897
Muscle | Extensor, Digitorum, Longus, Right | LowerExtremity | Body	Musculus extensor digitorum longus, правый [Длинный разгибатель пальцев, правый, T-14780-RGT]	MDC_MUSC_LOEXT_EXTENS_DIGIT_LONG_R	898
Muscle | Extensor, Hallucis, Longus, NOS | LowerExtremity, Leg | Body	Musculus extensor hallucis longus [Длинный разгибатель большого пальца стопы, T-14790]	MDC_MUSC_LOEXT_EXTENS_HALLUC_LONG	900
Muscle | Extensor, Hallucis, Longus, Left | LowerExtremity, Leg | Body	Musculus extensor hallucis longus, левый [Длинный разгибатель большого пальца стопы, левый, T-14790-LFT]	MDC_MUSC_LOEXT_EXTENS_HALLUC_LONG_L	901
Muscle | Extensor, Hallucis, Longus, Right | LowerExtremity, Leg | Body	Musculus extensor hallucis longus, правый [нный разгибатель большого пальца стопы, правый, T-14790-RGT]	MDC_MUSC_LOEXT_EXTENS_HALLUC_LONG_R	902
Muscle | Peroneus, NOS | LowerExtremity | Body	[Малоберцовая мышца, NOS, T-14810]	MDC_MUSC_LOEXT_PERON	904
Muscle | Peroneus, Left | LowerExtremity | Body	[Малоберцовая мышца, NOS, левая, T-14810-LFT]	MDC_MUSC_LOEXT_PERON_L	905
Muscle | Peroneus, Right | LowerExtremity | Body	[Малоберцовая мышца, NOS, правая, T-14810-RGT]	MDC_MUSC_LOEXT_PERON_R	906
Muscle | Peroneus, Longus, NOS | LowerExtremity | Body	Musculus peroneus longus [Длинная малоберцовая мышца, T-14811]	MDC_MUSC_LOEXT_PERON_LONG	908
Muscle | Peroneus, Longus, Left | LowerExtremity | Body	Musculus peroneus longus, левая [Длинная малоберцовая мышца, левая, T-14811-LFT]	MDC_MUSC_LOEXT_PERON_LONG_L	909
Muscle | Peroneus, Longus, Right | LowerExtremity | Body	Musculus peroneus longus, правая [Длинная малоберцовая мышца, правая, T-14811-RGT]	MDC_MUSC_LOEXT_PERON_LONG_R	910
Muscle | Peroneus, Brevis, NOS | LowerExtremity | Body	Musculus peroneus brevis [Короткая малоберцовая мышца, T-14812]	MDC_MUSC_LOEXT_PERON_BREV	912
Muscle | Peroneus, Brevis, Left | LowerExtremity | Body	Musculus peroneus brevis, левая [Короткая малоберцовая мышца, левая, T-14812-LFT]	MDC_MUSC_LOEXT_PERON_BREV_L	913
Muscle | Peroneus, Brevis, Right | LowerExtremity | Body	Musculus peroneus brevis, правая [Короткая малоберцовая мышца, правая, T-14812-RGT]	MDC_MUSC_LOEXT_PERON_BREV_R	914
Muscle | Triceps, Surae, NOS | LowerExtremity | Body	Musculustriceps surae [Трехглавая мышца голени, T-14720]	MDC_MUSC_LOEXT_TRICEPS_SUR	916
Muscle | Triceps, Surae, Left | LowerExtremity | Body	Musculustriceps surae, левая [Трехглавая мышца голени, левая, T-14720-LFT]	MDC_MUSC_LOEXT_TRICEPS_SUR_L	917

Продолжение таблицы А.8.3.1

Систематическое название	Описание/Определение	Ссылочный ID	Код
Muscle | Triceps, Surae, Right | LowerExtremity | Body	Musculustriceps surae, правая [Трехглавая мышца голени, правая, T-14720-RGT]	MDC_MUSC_LOEXT_TRICEPS_SUR_R	918
Muscle | Gastrocnemius, NOS | LowerExtremity | Body	Musculus gastrocnemius [Икроножная мышца, T-14730]	MDC_MUSC_LOEXT_GASTROCNEM	920
Muscle | Gastrocnemius, Left | LowerExtremity | Body	Musculus gastrocnemius, левая [Икроножная мышца, левая, T-14730-LFT]	MDC_MUSC_LOEXT_GASTROCNEM_L	921
Muscle | Gastrocnemius, Right | LowerExtremity | Body	Musculus gastrocnemius, правая [Икроножная мышца, правая, T-14730-RGT]	MDC_MUSC_LOEXT_GASTROCNEM_R	922
Muscle | Gastrocnemius, Caput, Laterale, NOS | LowerExtremity | Body	Musculus gastrocnemius Caput laterale [Икроножная мышца, боковая головка, T-14731]	MDC_MUSC_LOEXT_GASTROCNEM_LAT	924
Muscle | Gastrocnemius, Caput, Laterale, Left | LowerExtremity | Body	Musculus gastrocnemius Caput laterale, левая [Икроножная мышца, боковая головка, левая, T-14731-LFT]	MDC_MUSC_LOEXT_GASTROCNEM_LAT_L	925
Muscle | Gastrocnemius, Caput, Laterale, Right | LowerExtremity | Body	Musculus gastrocnemius Caput laterale, правая [Икроножная мышца, боковая головка, правая, T-14731-RGT]	MDC_MUSC_LOEXT_GASTROCNEM_LAT_R	926
Muscle | Gastrocnemius, Caput, Mediale, NOS | LowerExtremity | Body	Musculus gastrocnemius Caput mediale [Икроножная мышца, медиальная головка, T-14732]	MDC_MUSC_LOEXT_GASTROCNEM_MED	928
Muscle | Gastrocnemius, Caput, Mediale, Left | LowerExtremity | Body	Musculus gastrocnemius Caput mediale, левая [Икроножная мышца, медиальная головка, левая, T-14732-LFT]	MDC_MUSC_LOEXT_GASTROCNEM_MED_L	929
Muscle | Gastrocnemius, Caput, Mediale, Right | LowerExtremity | Body	Musculus gastrocnemius Caput mediale, правая [Икроножная мышца, медиальная головка, правая, T-14732-RGT]	MDC_MUSC_LOEXT_GASTROCNEM_MED_R	930
Muscle | Soleus, NOS | LowerExtremity | Body	Musculus soleus [Камбаловидная мышца, T-14740]	MDC_MUSC_LOEXT_SOL	932
Muscle | Soleus, Left | LowerExtremity | Body	Musculus soleus, левая [Камбаловидная мышца, левая, T-14740-LFT]	MDC_MUSC_LOEXT_SOL_L	933
Muscle | Soleus, Right | LowerExtremity | Body	Musculus soleus, правая [Камбаловидная мышца, правая, T-14740-RGT]	MDC_MUSC_LOEXT_SOL_R	934
Muscle | Plantaris, NOS | LowerExtremity | Body	Musculus plantaris [Мышца стопы, T-14750]	MDC_MUSC_LOEXT_PLANTAR	936
Muscle | Plantaris, Left | LowerExtremity | Body	Musculus plantaris, левая [Мышца стопы, левая, T-14750-LFT]	MDC_MUSC_LOEXT_PLANTAR_L	937
Muscle | Plantaris, Right | LowerExtremity | Body	Musculus plantaris, правая [Мышца стопы, правая, T-14750-RGT]	MDC_MUSC_LOEXT_PLANTAR_R	938

Продолжение таблицы А.8.3.1

Систематическое название	Описание/Определение	Ссылочный ID	Код
Muscle | Popliteus, NOS | LowerExtremity | Body	Musculus popliteus [Подколенная мышца, T-14710]	MDC_MUSC_LOEXT_POPLIT	940
Muscle | Popliteus, Left | LowerExtremity | Body	Musculus popliteus, левая [Подколенная мышца, левая, T-14710-LFT]	MDC_MUSC_LOEXT_POPLIT_L	941
Muscle | Popliteus, Right | LowerExtremity | Body	Musculus popliteus, правая [Подколенная мышца, правая, T-14710-RGT]	MDC_MUSC_LOEXT_POPLIT_R	942
Muscle | Tibialis, Posterior, NOS | LowerExtremity | Body	Musculus tibialis posterior [Задняя большеберцовая мышца, T-14770]	MDC_MUSC_LOEXT_TIBIAL_POST	944
Muscle | Tibialis, Posterior, Left | LowerExtremity | Body	Musculus tibialis posterior, левая [Задняя большеберцовая мышца, левая, T-14770-LFT]	MDC_MUSC_LOEXT_TIBIAL_POST_L	945
Muscle | Tibialis, Posterior, Right | LowerExtremity | Body	Musculus tibialis posterior, правая [Задняя большеберцовая мышца, правая, T-14770-RGT]	MDC_MUSC_LOEXT_TIBIAL_POST_R	946
Muscle | Flexor, Digitorum, Longus, NOS | LowerExtremity | Body	Musculus flexor digitorum longus [Длинный сгибатель пальцев, T-14820]	MDC_MUSC_LOEXT_FLEX_DIGIT_LONG	948
Muscle | Flexor, Digitorum, Longus, Left | LowerExtremity | Body	Musculus flexor digitorum longus, левый [Длинный сгибатель пальцев, левый, T-14820-LFT]	MDC_MUSC_LOEXT_FLEX_DIGIT_LONG_L	949
Muscle | Flexor, Digitorum, Longus, Right | LowerExtremity | Body	Musculus flexor digitorum longus, правый [Длинный сгибатель пальцев, правый, T-14820-RGT]	MDC_MUSC_LOEXT_FLEX_DIGIT_LONG_R	950
Muscle | Extensor, Hallucis, Brevis, NOS | LowerExtremity, Leg | Body	Musculus extensor hallucis brevis [Короткий разгибатель большого пальца стопы, T-14791]	MDC_MUSC_LOEXT_EXTENS_HALLUC_BREV	952
Muscle | Extensor, Hallucis, Brevis, Left | LowerExtremity, Leg | Body	Musculus extensor hallucis brevis, левый [Короткий разгибатель большого пальца стопы, левый, T-14791-LFT]	MDC_MUSC_LOEXT_EXTENS_HALLUC_BREV_L	953
Muscle | Extensor, Hallucis, Brevis, Right | LowerExtremity, Leg | Body	Musculus extensor hallucis brevis, правый [Короткий разгибатель большого пальца стопы, правый, T-14791-RGT]	MDC_MUSC_LOEXT_EXTENS_HALLUC_BREV_R	954
Muscle | Extensor, Digitorum, Brevis, NOS | LowerExtremity | Body	Musculus extensor digitorum brevis [Короткий разгибатель пальцев, T-14781]	MDC_MUSC_LOEXT_EXTENS_DIGIT_BREV	956
Muscle | Extensor, Digitorum, Brevis, Left | LowerExtremity | Body	Musculus extensor digitorum brevis, левый [Короткий разгибатель пальцев, левый, T-14781-LFT]	MDC_MUSC_LOEXT_EXTENS_DIGIT_BREV_L	957
Muscle | Extensor, Digitorum, Brevis, Right | LowerExtremity | Body	Musculus extensor digitorum brevis, правый [Короткий разгибатель пальцев, правый, T-14781-RGT]	MDC_MUSC_LOEXT_EXTENS_DIGIT_BREV_R	958

Продолжение таблицы А.8.3.1

Систематическое название	Описание/Определение	Ссылочный ID	Код
Muscle | Abductor, Hallucis, NOS | LowerExtremity | Body	Musculus abductor hallucis [Отводящая мышца большого пальца стопы, T-14990]	MDC_MUSC_LOEXT_ABDUC_HALLUC	960
Muscle | Abductor, Hallucis, Left | LowerExtremity | Body	Musculus abductor hallucis, левая [Отводящая мышца большого пальца стопы, левая, T-14990-LFT]	MDC_MUSC_LOEXT_ABDUC_ HALLUC_L	961
Muscle | Abductor, Hallucis, Right | LowerExtremity | Body	Musculus abductor hallucis, правая [Отводящая мышца большого пальца стопы, правая, T-14990-RGT]	MDC_MUSC_LOEXT_ABDUC_ HALLUC_R	962
Muscle | Flexor, Hallucis, Brevis, NOS | LowerExtremity | Body	Musculus flexor hallucis brevis [Короткий сгибатель большого пальца стопы, T-14940]	MDC_MUSC_LOEXT_FLEX_HALLUC_ BREV	964
Muscle | Flexor, Hallucis, Brevis, Left | LowerExtremity | Body	Musculus flexor hallucis brevis, левый [Короткий сгибатель большого пальца стопы, левый, T-14940-LFT]	MDC_MUSC_LOEXT_FLEX_HALLUC_ BREV_L	965
Muscle | Flexor, Hallucis, Brevis, Right | LowerExtremity | Body	Musculus flexor hallucis brevis, правый [Короткий сгибатель большого пальца стопы, правый, T-14940-RGT]	MDC_MUSC_LOEXT_FLEX_HALLUC_ BREV_R	966
Muscle | Adductor, Hallucis, NOS | LowerExtremity | Body	Musculus adductor hallucis [Поперечная мышца большого пальца стопы, T-14950]	MDC_MUSC_LOEXT_ADDUC_HALLUC	968
Muscle | Adductor, Hallucis, Left | LowerExtremity | Body	Musculus adductor hallucis, левая [Поперечная мышца большого пальца стопы, левая, T-14950-LFT]	MDC_MUSC_LOEXT_ADDUC_ HALLUC_L	969
Muscle | Adductor, Hallucis, Right | LowerExtremity | Body	Musculus adductor hallucis [Поперечная мышца большого пальца стопы, правая, T-14950-RGT]	MDC_MUSC_LOEXT_ADDUC_ HALLUC_R	970
Muscle | Abductor, Digiti, Minimi, NOS | LowerExtremity | Body	Musculus abductor digiti minimi [Мышца, отводящая мизинец ступни, T-14910]	MDC_MUSC_LOEXT_ABDUC_DIGIT_ MIN	972
Muscle | Abductor, Digiti, Minimi, Left | LowerExtremity | Body	Musculus abductor digiti minimi, левая [Мышца, отводящая мизинец ступни, левая, T-14910-LFT]	MDC_MUSC_LOEXT_ABDUC_DIGIT_ MIN_L	973
Muscle | Abductor, Digiti, Minimi, Right | LowerExtremity | Body	Musculus abductor digiti minimi [Мышца, отводящая мизинец ступни, правая, T-14910-RGT]	MDC_MUSC_LOEXT_ABDUC_DIGIT_ MIN_R	974
Muscle | Flexor, Digiti, Minimi, Brevis, NOS | LowerExtremity | Body	Musculus flexor digiti minimi brevis [Короткий сгибатель мизинца ступни, T-14960]	MDC_MUSC_LOEXT_FLEX_DIGIT_ BREV_MIN	976
Muscle | Flexor, Digiti, Minimi, Brevis, Left | LowerExtremity | Body	Musculus flexor digiti minimi brevis, левый [Короткий сгибатель мизинца ступни, левый, T-14960-LFT]	MDC_MUSC_LOEXT_FLEX_DIGIT_ BREV_MIN_L	977
Muscle | Flexor, Digiti, Minimi, Brevis, Right | LowerExtremity | Body	Musculus flexor digiti minimi brevis, правый [Короткий сгибатель мизинца ступни, правый, T-14960-RGT]	MDC_MUSC_LOEXT_FLEX_DIGIT_ BREV_MIN_R	978

Окончание таблицы А.8.3.1

Систематическое название	Описание/Определение	Ссылочный ID	Код
Muscle | Quadratus, Plantae, NOS | LowerExtremity | Body	Musculus quadratus plantae [Квадратная мышца подошвы, Т-14920]	MDC_MUSC_LOEXT_QUADRAT_PLANT	980
Muscle | Quadratus, Plantae, Left | LowerExtremity | Body	Musculus quadratus plantae, левая [Квадратная мышца подошвы, левая, Т-14920-LFT]	MDC_MUSC_LOEXT_QUADRAT_PLANT_L	981
Muscle | Quadratus, Plantae, Right | LowerExtremity | Body	Musculus quadratus plantae, правая [Квадратная мышца подошвы, правая, Т-14920-RGT]	MDC_MUSC_LOEXT_QUADRAT_PLANT_R	982
Muscle | Lumbricales, NOS | LowerExtremity | Body	Musculi lunbricales [Червеобразная мышца стопы, Т-14930]	MDC_MUSC_LOEXT_LUMBRICAL	984
Muscle | Lumbricales, Left | LowerExtremity | Body	Musculi lunbricales, левая [Червеобразная мышца стопы, левая, Т-14930-LFT]	MDC_MUSC_LOEXT_LUMBRICAL_L	985
Muscle | Lumbricales, Right | LowerExtremity | Body	Musculi lunbricales, правая [Червеобразная мышца стопы, правая, Т-14930-RGT]	MDC_MUSC_LOEXT_LUMBRICAL_R	986
Muscle | Interossei, Dorsales, NOS | LowerExtremity | Body	Musculus interossei dorsales [Межкостные задние мышцы, Т-14980]	MDC_MUSC_LOEXT_INTEROSS_DORSAL	988
Muscle | Interossei, Dorsales, Left | LowerExtremity | Body	Musculus interossei dorsales, левые [Межкостные задние мышцы, левые, Т-14980-LFT]	MDC_MUSC_LOEXT_INTEROSS_DORSAL_L	989
Muscle | Interossei, Dorsales, Right | LowerExtremity | Body	Musculus interossei dorsales, правые [Межкостные задние мышцы, правые, Т-14980-RGT]	MDC_MUSC_LOEXT_INTEROSS_DORSAL_R	990
Muscle | Interossei, Plantares, NOS | LowerExtremity | Body	Musculus interossei plantares [Подошвенные межкостные мышцы, Т-14970]	MDC_MUSC_LOEXT_INTEROSS_PLANTA	992
Muscle | Interossei, Plantares, Left | LowerExtremity | Body	Musculus interossei plantares, левые [Подошвенные межкостные мышцы, левые, Т-14970-LFT]	MDC_MUSC_LOEXT_INTEROSS_PLANTA_L	993
Muscle | Interossei, Plantares, Right | LowerExtremity | Body	Musculus interossei plantares, правые [Подошвенные межкостные мышцы, правые, Т-14970-RGT]	MDC_MUSC_LOEXT_INTEROSS_PLANTA_R	994

А.8.4 Участки для размещения электрода ЭЭГ на голове

А.8.4.1 Введение

Настоящий пункт содержит номенклатуру позиций электрода при измерении ЭЭГ. Размещение электрода указано согласно общеизвестной, международной системы 10-20. Положения электрода определяются с помощью двух изгибов через определенные анатомические линии:

- линия между назионом и инионом. Вдоль этого изгиба определены такие области, как фронтальная, центральная, теменная, височная и др.;

- линия между левым и правым ухом. Вдоль данного изгиба пронумерованы положения: четные номера описывают положение на левом полушарии; нечетные номера — на правом полушарии. Буква z, например, в Pz, обозначает средние положения непосредственно на линии между назионом и инионом.

А.8.4.2 Основные понятия

В данном особом случае применим только один дескриптор:

- Head (голова) — положение электрода на голове, в частности, согласно системе 10-20.

А.8.4.3 Первый набор дифференцирующих критериев

Второе поле систематического названия относится к характеристикам положения электрода на черепе. Возможно использование более одной семантической связи и/или дескриптора.

А.8.4.3.1 Семантическая связь «*относится к области вдоль линии от наизона до иниона:*»

Применимы следующие дескрипторы:

- Anterior (передний);
- Central (центральный);
- Frontal (центральный);
- Occipital (затылочный);
- Parietal (теменной);
- Polar (полярный).

А.8.4.3.2 Семантическая связь «*относится к латеральной головке:*»

Применимы следующие дескрипторы:

- Sphenoidal (сфеноидальный);
- Temporal (височный).

А.8.4.3.3 Семантическая связь «*относится к шеи:*»

Дескриптор:

- Pharyngeal (фарингеальный).

А.8.4.3.4 Семантическая связь «*расположен на левом полушарии:*»

Применимы следующие дескрипторы:

- 1;
- 3;
- 5;
- 7;
- 9.

А.8.4.3.5 Семантическая связь «*расположен на правом полушарии:*»

Применимы следующие дескрипторы:

- 2;
- 4;
- 6;
- 8;
- 10.

А.8.4.3.6 Семантическая связь «*относится к полушарию:*»

Применимы следующие дескрипторы:

- Left (левое);
- Right (правое).

А.8.4.3.7 Семантическая связь «*относится к парасагиттальной области:*»

Дескриптор:

- Midline (промежуточный).

А.8.4.3.8 Семантическая связь «*анатомически расположен:*»

Применимы следующие дескрипторы:

- Ear (ухо);
- Inion (инион);
- Nasion (назион).

А.8.4.4 Второй набор дифференцирующих критериев

Третье поле систематического названия описывает цель измерения.

А.8.4.4.1 Семантическая связь «*касается:*»

Нет применимых дескрипторов.

А.8.4.5 Третий набор дифференцирующих критериев

Четвертое поле содержит информацию о контексте, т.е. функциональная или органическая система, которой соответствует термин.

А.8.4.5.1 Семантическая связь «*относится к:*»

Существует только один дескриптор:

- CNS(CNS).

А.8.4.6 Таблица кодов

В таблице А.8.4.1 представлена информация по номенклатуре и кодам участков для ЭЭГ согласно международной системе 10-20.

Таблица А.8.4.1 — Номенклатура и коды для участков расположения электродов электроэнцефалограммы согласно международной системе 10-20

Систематическое название	Аббревиатура	Описание/Определение	Ссылочный ID	Код
Head | Nasion, Midline | | CNS	Nz	Наизон (тета 112.5, фи 90)	MDC_HEAD_NASION_MID	996
Head | Frontal, Polar, Midline | | CNS	Fpz	Фронто-полярный (тета 90, фи 90)	MDC_HEAD_FRONT_POLAR_MID	1000
Head | Anterior, Frontal, Midline | | CNS	AFz	Передний фронтальный (тета 67.5, фи 90)	MDC_HEAD_FRONT_ANT_MID	1004
Head | Frontal, Midline | | CNS	Fz	Фронтальный (тета 45, фи 90)	MDC_HEAD_FRONT_MID	1008
Head | Frontal, Central, Midline | | CNS	FCz	Фронтально-центральный (тета 22.5, фи 90)	MDC_HEAD_FRONT_CENT_MID	1012
Head | Central, Midline | | CNS	Cz	Центральный (тета 0, фи 0)	MDC_HEAD_CENT_MID	1016
Head | Central, Parietal, Media | | CNS	CPz	Центральнотеменной (тета 22.5, фи 270)	MDC_HEAD_PARIET_MEDIA	1020
Head | Parietal, Midline | | CNS	Pz	Теменной (тета 45, фи 270)	MDC_HEAD_PARIET_MID	1024
Head | Parietal, Occipital, Midline | | CNS	POz	Теменно-затылочный (тета 67.5, фи 270)	MDC_HEAD_PARIET_OCCIP_MID	1028
Head | Occipital, Midline | | CNS	Oz	Затылочный (тета 90, фи 270)	MDC_HEAD_OCCIP_MID	1032
Head | Inion, Midline | | CNS	Iz	Инионный (тета 112.5, фи 270)	MDC_HEAD_INION_MID	1036
Head | Frontal, Polar, Left | | CNS	Fp1	Фронто-полярный (тета 90, фи 108)	MDC_HEAD_FRONT_POLAR_L	1041
Head | Frontal, Polar, Right | | CNS	Fp2	Фронто-полярный (тета 90, фи 72)	MDC_HEAD_FRONT_POLAR_R	1042
Head | Frontal, Left, 1 | | CNS	F1	Фронтальный (тета 52.9, фи 112)	MDC_HEAD_FRONT_L_1	1049
Head | Frontal, Right, 2 | | CNS	F2	Фронтальный (тета 52.9, фи 68)	MDC_HEAD_FRONT_R_2	1054
Head | Frontal, Left, 3 | | CNS	F3	Фронтальный (тета 64, фи 129.1)	MDC_HEAD_FRONT_L_3	1057
Head | Frontal, Right, 4 | | CNS	F4	Фронтальный (тета 64, фи 50.9)	MDC_HEAD_FRONT_R_4	1062
Head | Frontal, Left, 5 | | CNS	F5	Фронтальный (тета 76.9, фи 136.9)	MDC_HEAD_FRONT_L_5	1065
Head | Frontal, Right, 6 | | CNS	F6	Фронтальный (тета 76.9, фи 43.1)	MDC_HEAD_FRONT_R_6	1070
Head | Frontal, Left, 7 | | CNS	F7	Фронтальный (тета 90, фи 144)	MDC_HEAD_FRONT_L_7	1073
Head | Frontal, Right, 8 | | CNS	F8	Фронтальный (тета 90, фи 36)	MDC_HEAD_FRONT_R_8	1078
Head | Frontal, Left, 9 | | CNS	F9	Фронтальный (тета 103.7, фи 149.4)	MDC_HEAD_FRONT_L_9	1081

Продолжение таблицы А.8.4.1

Систематическое название	Аббревиатура	Описание/Определение	Ссылочный ID	Код
Head | Frontal, Right, 10 | | CNS	F10	Фронтальный (тета 103.7, фи 30.6)	MDC_HEAD_FRONT_R_10	1086
Head | Frontal, Central, Left, 1 | | CNS	FC1	Фронтально-центральный (тета 33.4, фи 132.7)	MDC_HEAD_FRONT_CENT_L_1	1089
Head | Frontal, Central, Right, 2 | | CNS	FC2	Фронтально-центральный (тета 33.4, фи 47.3)	MDC_HEAD_FRONT_CENT_R_2	1094
Head | Frontal, Central, Left, 3 | | CNS	FC3	Фронтально-центральный (тета 51.7, фи 151.3)	MDC_HEAD_FRONT_CENT_L_3	1097
Head | Frontal, Central, Right, 4 | | CNS	FC4	Фронтально-центральный (тета 51.7, фи 28.7)	MDC_HEAD_FRONT_CENT_R_4	1102
Head | Frontal, Central, Left, 5 | | CNS	FC5	Фронтально-центральный (тета 71, фи 157.9)	MDC_HEAD_FRONT_CENT_L_5	1105
Head | Frontal, Central, Right, 6 | | CNS	FC6	Фронтально-центральный (тета 71, фи 22.1)	MDC_HEAD_FRONT_CENT_R_6	1110
Head | Frontal, Temporal, Left, 7 | | CNS	FT7	Фронтально-височный (тета 90, фи 162)	MDC_HEAD_FRONT_TEMPOR_L_7	1113
Head | Frontal, Temporal, Right, 8 | | CNS	FT8	Фронтально-височный (тета 90, фи 18)	MDC_HEAD_FRONT_TEMPOR_R_8	1118
Head | Frontal, Temporal, Left, 9 | | CNS	FT9	Фронтально-височный (тета 108.7, фи 164.3)	MDC_HEAD_FRONT_TEMPOR_L_9	1121
Head | Frontal, Temporal, Right, 10 | | CNS	FT10	Фронтально-височный (тета 108.7, фи 15.7)	MDC_HEAD_FRONT_TEMPOR_R_10	1126
Head | Central, Left, 1 | | CNS	C1	Центральный (тета 22.5, фи 180)	MDC_HEAD_CENT_L_1	1129
Head | Central, Right, 2 | | CNS	C2	Центральный (тета 22.5, фи 0)	MDC_HEAD_CENT_R_2	1134
Head | Central, Left, 3 | | CNS	C3	Центральный (тета 45, фи 180)	MDC_HEAD_CENT_L_3	1137
Head | Central, Right, 4 | | CNS	C4	Центральный (тета 45, фи 0)	MDC_HEAD_CENT_R_4	1142
Head | Central, Left, 5 | | CNS	C5	Центральный (тета 62.5, фи 180)	MDC_HEAD_CENT_L_5	1145
Head | Central, Right, 6 | | CNS	C6	Центральный (тета 62.5, фи 0)	MDC_HEAD_CENT_R_6	1150
Head | Central, Parietal, Left, 1 | | CNS	CP1	Центрально-теменной (тета 33.4, фи 227.3)	MDC_HEAD_PARIET_CENT_L_1	1153
Head | Central, Parietal, Right, 2 | | CNS	CP2	Центрально-теменной (тета 33.4, фи 312.7)	MDC_HEAD_PARIET_CENT_R_2	1158
Head | Central, Parietal, Left, 3 | | CNS	CP3	Центрально-теменной (тета 51.7, фи 208.7)	MDC_HEAD_PARIET_CENT_L_3	1161
Head | Central, Parietal, Right, 4 | | CNS	CP4	Центрально-теменной (тета 51.7, фи 331.3)	MDC_HEAD_PARIET_CENT_R_4	1166
Head | Central, Parietal, Left, 5 | | CNS	CP5	Центрально-теменной (тета 71, фи 202.1)	MDC_HEAD_PARIET_CENT_L_5	1169

Продолжение таблицы А.8.4.1

Систематическое название	Аббревиатура	Описание/Определение	Ссылочный ID	Код
Head | Central, Parietal, Right, 6 | | CNS	CP6	Центрально-теменной (тета 71, фи 337.9)	MDC_HEAD_PARIET_CENT_R_6	1174
Head | Parietal, Left, 1 | | CNS	P1	Теменной (тета 52.9, фи 248)	MDC_HEAD_PARIET_L_1	1177
Head | Parietal, Right, 2 | | CNS	P2	Теменной (тета 52.9, фи 292)	MDC_HEAD_PARIET_R_2	1182
Head | Parietal, Left, 3 | | CNS	P3	Теменной (тета 64, фи 230.9)	MDC_HEAD_PARIET_L_3	1185
Head | Parietal, Right, 4 | | CNS	P4	Теменной (тета 64, фи 309.1)	MDC_HEAD_PARIET_R_4	1190
Head | Parietal, Left, 5 | | CNS	P5	Теменной (тета 76.9, фи 223.1)	MDC_HEAD_PARIET_L_5	1193
Head | Parietal, Right, 6 | | CNS	P6	Теменной (тета 76.9, фи 316.9)	MDC_HEAD_PARIET_R_6	1198
Head | Parietal, Left, 9 | | CNS	P9	Теменной (тета 103.7, фи 210.6)	MDC_HEAD_PARIET_L_9	1201
Head | Parietal, Right, 10 | | CNS	P10	Теменной (тета 103.7, фи 329.4)	MDC_HEAD_PARIET_R_10	1206
Head | Occipital, Left | | CNS	O1	Затылочный (тета 90, фи 252)	MDC_HEAD_OCCIP_L	1209
Head | Occipital, Right | | CNS	O2	Затылочный (тета 90, фи 288)	MDC_HEAD_OCCIP_R	1214
Head | Anterior, Frontal , Left, 3 | | CNS	AF3	Передний фронтальный (тета 76.8, фи 118)	MDC_HEAD_FRONT_ANT_L_3	1217
Head | Anterior, Frontal, Right, 4 | | CNS	AF4	Передний фронтальный (тета 76.8, фи 62)	MDC_HEAD_FRONT_ANT_R_4	1222
Head | Anterior, Frontal, Left, 7 | | CNS	AF7	Передний фронтальный (тета 90, фи 126)	MDC_HEAD_FRONT_ANT_L_7	1225
Head | Anterior, Frontal, Right, 8 | | CNS	AF8	Передний фронтальный (тета 90, фи 54)	MDC_HEAD_FRONT_ANT_R_8	1230
Head | Parietal, Occipital, Left, 3 | | CNS	PO3	Теменно-затылочный (тета 76.8, фи 242)	MDC_HEAD_PARIET_OCCIP_L_3	1233
Head | Parietal, Occipital, Right, 4 | | CNS	PO4	Теменно-затылочный (тета 76.8, фи 298)	MDC_HEAD_PARIET_OCCIP_R_4	1238
Head | Parietal, Occipital, Left, 7 | | CNS	PO7	Теменно-затылочный (тета 90, фи 234)	MDC_HEAD_PARIET_OCCIP_L_7	1241
Head | Parietal, Occipital, Right, 8 | | CNS	PO8	Теменно-затылочный (тета 90, фи 306)	MDC_HEAD_PARIET_OCCIP_R_8	1246
Head | Temporal, Left, 3 | | CNS	T3	Височный (тета 90, фи 180)	MDC_HEAD_TEMPOR_L_3	1249
Head | Temporal, Right, 4 | | CNS	T4	Височный (тета 90, фи 0)	MDC_HEAD_TEMPOR_R_4	1254
Head | Temporal, Left, 5 | | CNS	T5	Височный (тета 90, фи 216)	MDC_HEAD_TEMPOR_L_5	1257

Окончание таблицы А.8.4.1

Систематическое название	Аббревиатура	Описание/Определение	Ссылочный ID	Код
Head | Temporal, Right, 6 | | CNS	T6	Височный (тета 90, фи 324)	MDC_HEAD_TEMPOR_R_6	1262
Head | Temporal, Left, 9 | | CNS	T9	Височный (тета 112.5, фи 180)	MDC_HEAD_TEMPOR_L_9	1265
Head | Temporal, Right, 10 | | CNS	T10	Височный (тета 112.5, фи 0)	MDC_HEAD_TEMPOR_R_10	1270
Head | Temporal, Parietal, Left, 7 | | CNS	TP7	Височно-теменной (тета 90, фи 198)	MDC_HEAD_TEMPOR_PARIET_L_7	1273
Head | Temporal, Parietal, Right, 8 | | CNS	TP8	Височно-теменной (тета 90, фи 342)	MDC_HEAD_TEMPOR_PARIET_R_8	1278
Head | Temporal, Parietal, Left, 9 | | CNS	TP9	Височно-теменной (тета 108.7, фи 195.7)	MDC_HEAD_TEMPOR_PARIET_L_9	1281
Head | Temporal, Parietal, Right, 10 | | CNS	TP10	Височно-теменной (тета 108.7, фи 344.3)	MDC_HEAD_TEMPOR_PARIET_R_10	1286
Head | Ear, Left | | CNS	A1	Левое ухо (тета 120, фи 180)	MDC_HEAD_EAR_L	1289
Head | Ear, Right | | CNS	A2	Правое ухо (тета 120, фи 0)	MDC_HEAD_EAR_R	1290
Head | Temporal, Anterior, Left | | CNS	T1	Передний височный (тета 106, фи 162)	MDC_HEAD_TEMPOR_ANT_L	1297
Head | Temporal, Anterior, Right | | CNS	T2	Передний височный (тета 106, фи 18)	MDC_HEAD_TEMPOR_ANT_R	1298
Head | Pharyngeal, Left | | CNS	Pg1	Фарингеальный	MDC_HEAD_PHARYNGEAL_L	1305
Head | Pharyngeal, Right | | CNS	Pg2	Фарингеальный	MDC_HEAD_PHARYNGEAL_R	1306
Head | Sphenoidal, Left | | CNS	Sp1	Сфеноидальный	MDC_HEAD_SPHENOIDAL_L	1313
Head | Sphenoidal, Right | | CNS	Sp2	Сфеноидальный	MDC_HEAD_SPHENOIDAL_ R	1314

А.8.5 Участки для мониторинга сигнала ЭОГ

А.8.5.1 Введение

Настоящий пункт описывает номенклатуру участков для электродов ЭОГ, в основном используемых при нейрофизиологическом мониторинге. Перечень положений электрода необходим для описания технических характеристик других приборов мониторинга. Цель настоящей номенклатуры заключается в поддержке уникальной идентификации медицинских данных при коммуникации. Термины используются в объекте Metric описания DIM для идентификации действительных данных. Термины были получены из разных источников, так как оказалось, что для данной цели номенклатура не использовалась. Хотя целью настоящего стандарта не является стандартизация этих медицинских терминов, но при публикации номенклатуры может возникнуть необходимость в подобной стандартизации.

А.8.5.1.1 Графическое представление положений электрода ЭОГ

В результате того, что предложенная номенклатура включает в себя участки электродов, которые не обязательно известны, необходимо представить положения графически в дополнение к текстовому описанию положений. См. рисунок А.8.5.1.

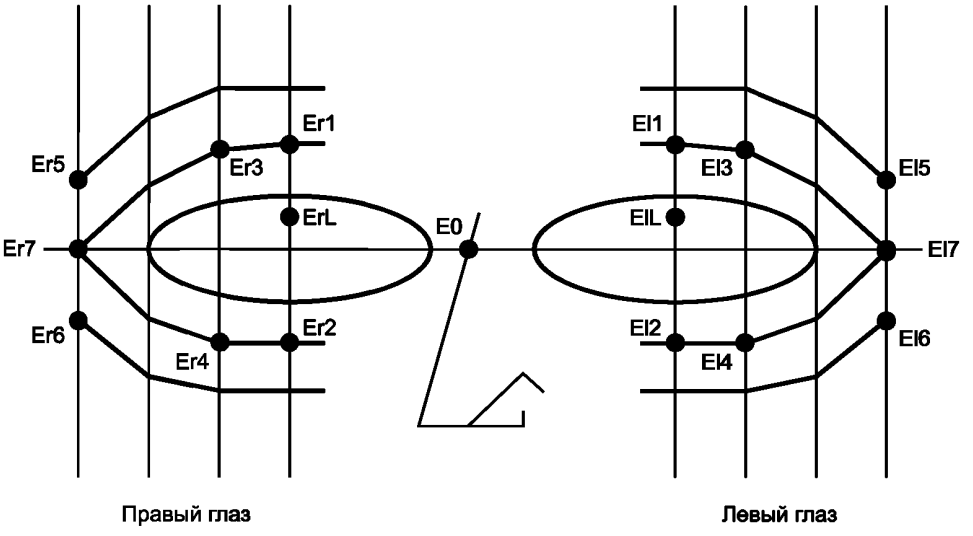

Рисунок А.8.5.1 — Схема положений электродов ЭОГ

Электрод, расположенный между глазами, закодирован под *E*0. Электроды правого глаза закодированы под *Erx*, где *E* означает глаз, *r* — правый, а *x* — это номер от 1 до 7. В основном нечетные числа означают электроды, расположенные над глазами, а четные — под глазами. Исключением является электрод *Er*7, который находится прямо на горизонтальной оси глаз. Соответственно, электроды левого глаза были закодированы под *Elx*, где *E* означает глаз, *l* — левый, а номер *x* более подробно описывает положение. Положения электродов на левом глазу являются зеркальным отражением положений правого глаза. Электроды между глазами немного ближе к глазам из-за физиологии глаз, век и бровей.

Также возможно поместить электрод или механический датчик движения глаз на веко. Для данных целей перечень включает в себя две записи: *ErL* для правого века и *ElL* для левого века.

Если принято решение поместить электрод на другое место, то код, указанный на рисунке А.8.5.1 не используется. В данном случае код составляется следующим образом: если электрод находится близко к левому глазу, код начинается с *El*; а если он находится близко к правому глазу, то с *Er*.

Если электрод находится выше горизонтальной оси глаз, к коду добавляют букву *a*; а если ниже горизонтальной оси, к коду добавляют букву *b*. Не все вышеперечисленные электроды используются при однократном измерении в медицинских исследованиях. Однако врач выбирает электроды, которые ему кажутся более подходящими, и дает ссылку либо на положения в таблице А.8.5.1 для электродов ЭОГ, либо на положения, указанные в таблице А.8.4.1 для электродов ЭЭГ.

А.8.5.1.2 Поля в таблице

В таблице А.8.5.1 перечислены коды положений электродов ЭОГ. Для получения информации по положениям данных электродов см. [8].

А.8.5.2 Основные понятия

В данном особом случае применим только один дескриптор:

- Eye (глаз) — объект или положение измерения.

А.8.5.3 Первый набор дифференцирующих критериев

Второе поле систематического названия относится к характеристикам измерения. Возможно использование более одной семантической связи и/или дескриптора.

А.8.5.3.1 Семантическая связь «*находится близко к анатомической структуре:*»

Применимы следующие дескрипторы:

- Canthus (угол глаза/кантус);
- CanthusLateralis (латеральный угол глаза);
- Eyelid (веко).

А.8.5.3.2 Семантическая связь «*имеет положение:*»

Применимы следующие дескрипторы:

- Above (над);
- Below (под);
- Between (между);
- Center (по центру);
- HorizontalAxis (горизонтальная ось);
- Left (левый);
- Outer (внешний);
- Right (правый).

А.8.5.4 Второй набор дифференцирующих критериев

Третье поле систематического названия описывает цель измерения.

А.8.5.4.1 Семантическая связь «*касается:*»

Дескриптор:

- Head (голова).

А.8.5.5 Третий набор дифференцирующих критериев

Четвертое поле содержит информацию о контексте, т.е. функциональная или органическая система, которой соответствует термин.

А.8.5.5.1 Семантическая связь «*относится к:*»

Существует только один дескриптор:

- Body (тело).

А.8.5.6 Таблица кодов

В таблице А.8.5.1 представлена информация по номенклатуре и кодам участков для мониторинга сигнала ЭОГ.

Таблица А.8.5.1 — Номенклатура и коды для участков мониторинга сигнала ЭОГ

Имя DIM	Аббревиатура	Описание/Определение	Ссылочный ID	Код
Eye | HorizontalAxis, Between | Head | Body	E0	Электрод между глазами, на горизонтальной оси глаз	MDC_EYE_AXIS_HORIZ	1320
Eye | Center, Above, Left | Head | Body	El1	Электрод над центром левого глаза	MDC_EYE_CENT_ABOVE_L	1325
Eye | Center, Below, Left | Head | Body	El2	Электрод под центром левого глаза	MDC_EYE_CENT_BELOW_L	1329
Eye | CanthusLateralis, Above, Middle, Left | Head | Body	El3	Электрод находится выше на 1 см от левого глаза на брови посередине между центральной точкой глаза и латеральным углом глаза	MDC_EYE_CANTH_LAT_ABOVE_ MID_L	1333
Eye | CanthusLateralis, Below, Middle, Left | Head | Body	El4	Электрод находится прямо под левым глазом посередине между центральной точкой глаза и латеральным углом глаза	MDC_EYE_CANTH_LAT_BELOW_ MID_L	1337
Eye |Canthus, Outer, Above, Left | Head | Body	El5	Электрод немного выше внешнего угла левого глаза в положении, предложенном руководством по расшифровке стадии сна	MDC_EYE_CANTH_OUTER_ ABOVE_L	1341
Eye | Canthus, Outer, Below, Left | Head | Body	El6	Электрод немного ниже внешнего угла левого глаза в положении, предложенном руководством по расшифровке стадии сна	MDC_EYE_CANTH_OUTER_BE-LOW_L	1345
Eye | Canthus, Outer, Center, Left | Head | Body	El7	Электрод на внешнем углу левого глаза на горизонтальной линии, проходящей через центр глаз	MDC_EYE_CANTH_OUTER_ CENTER_L	1349
Eye | Center, Above, Right | Head | Body	Er1	Электрод, расположенный над центром правого глаза	MDC_EYE_CENT_ABOVE_R	1354
Eye | Center, Below, Right | Head | Body	Er2	Электрод, расположенный под центром правого глаза	MDC_EYE_CENT_BELOW_R	1358
Eye | CanthusLateralis, Above, Middle, Right | Head | Body	Er3	Электрод находится выше на 1 см от правого глаза на брови посередине между центральной точкой глаза и латеральным углом глаза	MDC_EYE_CANTH_LAT_ABOVE_R	1362
Eye | CanthusLateralis, Below, Middle, Right | Head | Body	Er4	Электрод находится прямо под правым глазом посередине между центральной точкой глаза и латеральным углом глаза	MDC_EYE_CANTH_LAT_BELOW_R	1366
Eye | Canthus, Outer, Above, Right | Head | Body	Er5	Электрод немного выше внешнего угла правого глаза в положении, предложенном руководством по расшифровке стадии сна	MDC_EYE_CANTH_OUTER_ ABOVE_R	1370
Eye | Canthus, Outer, Below, Right | Head | Body	Er6	Электрод немного ниже внешнего угла правого глаза в положении, предложенном руководством по расшифровке стадии сна	MDC_EYE_CANTH_OUTER_ BELOW_R	1374

Окончание таблицы А.8.5.1

Имя DIM	Аббревиатура	Описание/Определение	Ссылочный ID	Код
Eye | Canthus, Outer, Center, Right | Head | Body	Er7	Электрод на внешнем углу правого глаза на горизонтальной линии, проходящей через центр глаза	MDC_EYE_CANTH_OUTER_ CENTER_R	1378
Eye | Eyelid, Left | Head | Body	ElL	Электрод или другой датчик на левом веке	MDC_EYE_EYELID_L	1381
Eye | Eyelid, Right | Head | Body	ErL	Электрод или другой датчик на правом веке	MDC_EYE_EYELID_R	1386
Eye | Above, Left | Head | Body	Ela	Другое положение электрода рядом с левым глазом выше горизонтальной оси глаза	MDC_EYE_ABOVE_L	1389
Eye | Below, Left | Head | Body	Elb	Другое положение электрода рядом с левым глазом ниже горизонтальной оси глаза	MDC_EYE_BELOW_L	1393
Eye | Above, Right | Head | Body	Era	Другое положение электрода рядом с правым глазом выше горизонтальной оси глаза	MDC_EYE_ABOVE_R	1398
Eye | Below, Right | Head | Body	Erb	Другое положение электрода рядом с правым глазом ниже горизонтальной оси глаза	MDC_EYE_BELOW_R	1402

А.8.6 Участки для измерения общего нейрологического мониторинга и дренирования

А.8.6.1 Основные понятия

В данном особом случае применим только один дескриптор:

- Brain (мозг) — объект или положение измерения.

А.8.6.2 Первый набор дифференцирующих критериев

Второе поле систематического названия относится к характеристикам измерения. Возможно использование более одной семантической связи и/или дескриптора.

А.8.6.2.1 Семантическая связь «*имеет положение:*»

Применимы следующие дескрипторы:

- Epidural (эпидуральный);
- Intraparenchymal (интрапаренхиматозный);
- Intraventricular (интравентрикулярный);
- Subarachnoidal (субарахноидальный);
- Subdural (субдуральный).

Дескрипторы латерализации:

- Left (леворукость);
- Right (праворукость).

А.8.6.3 Второй набор дифференцирующих критериев

Третье поле систематического названия описывает цель измерения.

А.8.6.3.1 Семантическая связь «*касается:*»

Дескриптор:

- IntracranialPressure (внутричерепное давление).

А.8.6.4 Третий набор дифференцирующих критериев

Четвертое поле содержит информацию о контексте, т. е. функциональная или органическая система, которой соответствует термин.

А.8.6.4.1 Семантическая связь «*относится к:*»

Существует только один дескриптор:

- Body (тело).

А.8.6.5 Таблица кодов

В таблице А.8.6.1 представлена информация по номенклатуре и кодам общих нейрологических участков для измерений мониторинга и дренирования.

Таблица А.8.6.1 — Номенклатура и коды для участков мониторинга сигнала ЭОГ

Систематическое название	Описание/Определение	Ссылочный ID	Код
Brain | Epidural, NOS | | Body	Эпидуральный [T-X1280] (например, для нейрологических измерений и дренирования)	MDC_BRAIN_EPIDURAL	1404
Brain | Epidural, Left | | Body	Эпидуральный, левый [T-X1280-LFT] (например, для нейрологических измерений и дренирования)	MDC_BRAIN_EPIDURAL_L	1405
Brain | Epidural, Right | | Body	Эпидуральный, правый [T-X1280-RGT] (например, для нейрологических измерений и дренирования)	MDC_BRAIN_EPIDURAL_R	1406
Brain | Subdural, NOS | | Body	Субдуральный [T-X1400] (например, для нейрологических измерений и дренирования)	MDC_BRAIN_SUBDURAL	1408
Brain | Subdural, Left | | Body	Субдуральный, левый [T-X1400-LFT] (например, для нейрологических измерений и дренирования)	MDC_BRAIN_SUBDURAL_L	1409
Brain | Subdural, Right | | Body	Субдуральный, правый [T-X1400-RGT] (например, для нейрологических измерений и дренирования)	MDC_BRAIN_SUBDURAL_R	1410
Brain | Subarachnoidal, NOS | | Body	Субарахноидальный [T-X1502] (для нейрологических измерений и дренирования)	MDC_BRAIN_SUBARACHNOIDAL	1412
Brain | Subarachnoidal, Left | | Body	Субарахноидальный, левый [T-X1502-LFT] (для нейрологических измерений и дренирования)	MDC_BRAIN_SUBARACHNOIDAL_L	1413
Brain | Subarachnoidal, Right | | Body	Субарахноидальный, правый [T-X1502-RGT] (для нейрологических измерений и дренирования)	MDC_BRAIN_SUBARACHNOIDAL_R	1414
Brain | Intraventricular, NOS | | Body	Интравентрикулярный [T-X1600] (например, для нейрологических измерений и дренирования)	MDC_BRAIN_INTRAVENTRICULAR	1416
Brain | Intraventricular, Left | | Body	Интравентрикулярный, левый [T-X1600-LFT] (например, для нейрологических измерений и дренирования)	MDC_BRAIN_INTRAVENTRICULAR_L	1417
Brain | Intraventricular, Right | | Body	Интравентрикулярный, правый [T-X1600-RGT] (например, для нейрологических измерений и дренирования)	MDC_BRAIN_INTRAVENTRICULAR_R	1418
Brain | Intraparenchymal, NOS | | Body	Интрапаренхиматозный [T-X2000] (например, для нейрологических измерений)	MDC_BRAIN_INTRAPARENCHYMAL	1420
Brain | Intraparenchymal, Left | | Body	Интрапаренхиматозный, левый [T-X2000-LFT] (например, для нейрологических измерений)	MDC_BRAIN_INTRAPARENCHYMAL_L	1421
Brain | Intraparenchymal, Right | | Body	Интрапаренхиматозный, правый [T-X2000-RGT] (например, для нейрологических измерений)	MDC_BRAIN_INTRAPARENCHYMAL_R	1422

А.8.7 Участки для проведения измерений сердечно-сосудистой системы

А.8.7.1 Основые понятия

Применяются следующие дескрипторы положения измерения:

- Artery (артерия);
- Heart (сердце);
- Vein (вена).

А.8.7.2 Первый набор дифференцирующих критериев

Второе поле систематических названий относится к функциям измерения. Возможно наличие нескольких семантических связей и/или одного дескриптора.

А.8.7.2.1 Семантическая связь «*относится к подлежащей структуре:*»

Применимы следующие дескрипторы:

- Atrium (предсердие);
- Ventricle (желудочек).

А.8.7.2.2 Семантическая связь «*относится к сосудам:*»

Применимы следующие дескрипторы:

- Axillaris (подмышечная);
- Brachialis (плечевая);
- Cerebri (мелкие кровеносные сосуды, проходящие между мягкой мозговой оболочкой и корой головного мозга);
- Conus (конус);
- CoronaryArtery (коронарные артерии);
- Dorsalis (дорсальная);
- Femoralis (бедренная ямка);
- Jugularis (надгрудинная ямка);
- Media (средняя);
- Profunda (глубокая);
- Pulmonalis (легочная);
- Radialis (лучевая);
- Subclavia (подключичная);
- Temporalis (височная);
- Ulnaris (локтевая);
- Umbilicalis (пупочная).

А.8.7.2.3 Семантическая связь «*имеет позицию:*»

Применимы следующие дескрипторы:

- Externa (внешняя);
- Interna (внутренняя);
- Left (левая);
- Right (правая).

А.8.7.2.4 Семантическая связь «*определяет ветвь:*»

Применимы следующие дескрипторы:

- AnteriorDescendingBranch (нисходящая передняя ветвь);
- CircumflexBranch (огибающая ветвь);
- MarginalBranch (краевая ветвь);
- PosteriorDescendingBranch (нисходящая задняя ветвь).

А.8.7.3 Второй набор дифференцирующих критериев

Третье поле систематических названий описывает цель измерений.

А.8.7.3.1 Семантическая связь «*касается:*»

Применим только один дескриптор:

- CVS (сердечно-сосудистая система).

А.8.7.4 Третий набор дифференцирующих критериев

Четвертое поле содержит информацию о контексте, то есть о системе функций или органов, к которой относится термин.

А.8.7.4.1 Семантическая связь «*имеет отношение к:*»

Применим только один дескриптор:

- Body (тело).

А.8.7.5 Таблица кодов

В таблице А.8.7.1 представлена информация по номенклатуре и кодам для определения участков на теле для проведения сердечно-сосудистых измерений.

Таблица А.8.7.1 — Номенклатура и коды для определения участков на теле для проведения сердечно-сосудистых измерений

Систематическое название	Общий термин	Описание/Определение	Ссылочный ID	Код
Heart | NOS | CVS| Body		Сердце [T-32000]	MDC_HEART	1424
Heart | Left | CVS| Body		Левая сторона сердца [T-32020]	MDC_HEART_L	1425
Heart | Right | CVS| Body		Правая сторона сердца [T-32010]	MDC_HEART_R	1426
Heart | Atrium, Left | CVS| Body		Левое предсердие [T-32300]	MDC_HEART_ATR_L	1429
Heart | Atrium, Right | CVS| Body		Правое предсердие [T-32200]	MDC_HEART_ATR_R	1434
Heart | Ventricle, Left | CVS| Body		Левый желудочек [T-32600]	MDC_HEART_VENT_L	1437
Heart | Ventricle, Right | CVS| Body		Правый желудочек [T-32500]	MDC_HEART_VENT_R	1442
Artery | NOS | CVS| Body		Артерия [T-41000]	MDC_ART	1444
Artery | Left | CVS| Body		Артерия, левая [T-41000-LFT]	MDC_ART_L	1445
Artery | Right | CVS| Body		Артерия, правая [T-41000-RGT]	MDC_ART_R	1446
Artery | Axillaris, NOS | CVS| Body		Подмышечная артерия [T-47100]	MDC_ART_AXILLAR	1448
Artery | Axillaris, Left | CVS| Body		Подмышечная артерия, левая [T-47120]	MDC_ART_AXILLAR_L	1449
Artery | Axillaris, Right | CVS| Body		Подмышечная артерия, правая [T-47110]	MDC_ART_AXILLAR_R	1450
Artery | Brachialis, NOS | CVS| Body		Плечевая артерия [T-47160]	MDC_ART_BRACHIAL	1452
Artery | Brachialis, Left | CVS| Body		Плечевая артерия, левая [T-47160-LFT]	MDC_ART_BRACHIAL_L	1453
Artery | Brachialis, Right | CVS| Body		Плечевая артерия, правая [T-47160-RGT]	MDC_ART_BRACHIAL_R	1454
Artery | Dorsalis, Pedis, NOS | CVS| Body		Дорсальная артерия стопы [T-47740]	MDC_ART_DORSAL	1456
Artery | Dorsalis, Pedis, Left | CVS| Body		Дорсальная артерия стопы, левая [T-47740-LFT]	MDC_ART_DORSAL_L	1457
Artery | Dorsalis, Pedis, Right | CVS| Body		Дорсальная артерия стопы, правая [T-47740-RGT]	MDC_ART_DORSAL_R	1458
Artery | Femoralis, NOS | CVS| Body		Бедренная артерия [T-47400]	MDC_ART_FEMORAL	1460
Artery | Femoralis, Left | CVS| Body		Бедренная артерия, левая [T-47420]	MDC_ART_FEMORAL_L	1461
Artery | Femoralis, Right | CVS| Body		Бедренная артерия, правая [T-47400-RGT]	MDC_ART_FEMORAL_R	1462
Artery | Pulmonalis, NOS | CVS| Body		Легочная артерия [T-44000]	MDC_ART_PULMONAL	1464
Artery | Pulmonalis, Left | CVS| Body		Легочная артерия, левая [T-44400]	MDC_ART_PULMONAL_L	1465

Продолжение таблицы А.8.7.1

Систематическое название	Общий термин	Описание/Определение	Ссылочный ID	Код
Artery | Pulmonalis, Right | CVS| Body		Легочная артерия, правая [T-4420]	MDC_ART_PULMONAL_R	1466
Artery | Radialis, NOS | CVS| Body		Лучевая артерия [T-47300]	MDC_ART_RADIAL	1468
Artery | Radialis, Left | CVS| Body		Лучевая артерия, левая [T-47320]	MDC_ART_RADIAL_L	1469
Artery | Radialis, Right | CVS| Body		Лучевая артерия, правая [T-47310]	MDC_ART_RADIAL_R	1470
Artery | Temporalis, Superficialis, NOS | CVS| Body		Поверхностная височная артерия [T-45270]	MDC_ART_TEMPOR_SUPERF	1472
Artery | Temporalis, Superficialis, Left | CVS| Body		Поверхностная височная артерия, левая [T-45270-LFT]	MDC_ART_TEMPOR_SUPERF_L	1473
Artery | Temporalis, Superficialis, Right | CVS| Body		Поверхностная височная артерия, правая [T-45270-RGT]	MDC_ART_TEMPOR_SUPERF_R	1474
Artery | Ulnaris, NOS | CVS| Body		Локтевая артерия [T-47200]	MDC_ART_ULNAR	1476
Artery | Ulnaris, Left | CVS| Body		Локтевая артерия, левая [T-47220]	MDC_ART_ULNAR_L	1477
Artery | Ulnaris, Right | CVS| Body		Локтевая артерия, правая [T-47210]	MDC_ART_ULNAR_R	1478
Artery | Umbilicalis | CVS| Body		Пупочная артерия [T-88810]	MDC_ART_UMBILICAL	1480
Heart | CoronaryArtery | CVS| Body	Коронарная артерия	Коронарная артерия, NOS (не обусловленная иным образом) (T-43000)	MDC_ART_CORON	1812
Heart | CoronaryArtery, Left | CVS| Body	Левая коронарная артерия	Левая коронарная артерия, NOS (T-43100)	MDC_ART_CORON_L	1816
Heart | CoronaryArtery, AnteriorDescendingBranch, Left | CVS| Body	Левая коронарная артерия, нисходящая передняя ветвь	Левая коронарная артерия, нисходящая передняя ветвь (T-43110)	MDC_ART_CORON_L_ANT_DESCEND	1820
Heart | CoronaryArtery, CircumflexBranch, Left | CVS| Body	Левая коронарная артерия, огибающая ветвь	Левая коронарная артерия, огибающая ветвь (T-43120)	MDC_ART_CORON_L_CIRCUM	1824
Heart | CoronaryArtery, Right | CVS| Body	Правая коронарная артерия	Правая коронарная артерия, NOS (T-43200)	MDC_ART_CORON_R	1828
Heart | CoronaryArtery, PosteriorDescendingBranch, Right | CVS| Body	Правая коронарная артерия, нисходящая задняя ветвь	Правая коронарная артерия, нисходящая задняя ветвь (T-43210)	MDC_ART_CORON_R_POST_DESCEND	1832
Heart | CoronaryArtery, Conus | CVS| Body	Конусная артерия	Конусная артерия (T-43220)	MDC_ART_CORON_CONUS	1836

Окончание таблицы А.8.7.1

Систематическое название	Общий термин	Описание/Определение	Ссылочный ID	Код
Heart | CoronaryArtery, MarginalBranch, Right | CVS| Body	Правая коронарная артерия, краевая ветвь	Правая коронарная артерия, краевая ветвь (T-43230)	MDC_ART_CORON_R_MARGIN	1840
Vein | | CVS| Body	Вена	Вена, NOS [T-48000]	MDC_VEIN	1484
Vein | Left | CVS| Body	Левая вена	Вена, левая [T-48000-LFT]	MDC_VEIN_L	1485
Vein | Right | CVS| Body	Правая вена	Вена, правая [T-48000-RGT]	MDC_VEIN_R	1486
Vein | Femoralis | CVS| Body	Бедренная вена	Берденная вена, NOS [T-49410]	MDC_VEIN_FEMORAL	1488
Vein | Femoralis, Left | CVS| Body	Левая бедренная вена	Берденная вена, левая [T-49410-LFT]	MDC_VEIN_FEMORAL_L	1489
Vein | Femoralis, Right | CVS| Body	Правая бедренная вена	Берденная вена, правая [T-49410-RGT]	MDC_VEIN_FEMORAL_R	1490
Vein | Jugularis, Externa | CVS| Body		Яремная наружная вена [T-48160]	MDC_VEIN_JUGULAR_EXT	1492
Vein | Jugularis, Externa, Left | CVS| Body		Яремная наружная вена, левая [T-48160-LFT]	MDC_VEIN_JUGULAR_EXT_L	1493
Vein | Jugularis, Externa, Right | CVS| Body		Яремная наружная вена, правая [T-48160-RGT]	MDC_VEIN_JUGULAR_EXT_R	1494
Vein | Jugularis, Externa, Right | CVS| Body		Яремная наружная вена, правая [T-48160-RGT]	MDC_VEIN_JUGULAR_EXT_R	1494
Vein | Jugularis, Interna, NOS | CVS| Body		Яремная внутренняя вена [T-48170]	MDC_VEIN_JUGULAR_INT	1496
Vein | Jugularis, Interna, Left | CVS| Body		Яремная внутренняя вена, левая [T-48170-LFT]	MDC_VEIN_JUGULAR_INT_L	1497
Vein | Jugularis, Interna, Right | CVS| Body		Яремная внутренняя вена, правая [T-48170-RGT]	MDC_VEIN_JUGULAR_INT_R	1498
Vein | Media, Profunda, Cerebri, NOS | CVS| Body		Головная срединная вена [T-49253]	MDC_VEIN_CEREBR_ PROFUND_MED	1500
Vein | Media, Profunda, Cerebri, Left | CVS| Body		Головная срединная вена, левая [T-49253-LFT]	MDC_VEIN_CEREBR_ PROFUND_MED_L	1501
Vein | Media, Profunda, Cerebri, Right | CVS| Body		Головная срединная вена, правая [T-49253-RGT]	MDC_VEIN_CEREBR_ PROFUND_MED_R	1502
Vein | Subdavia, NOS | CVS| Body		Подключичная вена [T-48330]	MDC_VEIN_SUBCLAV	1504
Vein | Subdavia, Left | CVS| Body		Подключичная вена, левая [T-48330-LFT]	MDC_VEIN_SUBCLAV_L	1505
Vein | Subdavia, Right | CVS| Body		Подключичная вена, правая [T-48330-RGT]	MDC_VEIN_SUBCLAV_R	1506

А.8.8 Прочие участки, используемые при контроле и измерении показателей жизненно важных функций

А.8.8.1 Основые понятия

Базовые понятия предназначены для описания объекта или положения измерения. Применяются следующие дескрипторы:

- Head (голова);
- LowerExtremity (нижняя конечность);
- Trunk (торс);
- UpperExtremity (верхняя конечность);
- Vein (вена).

А.8.8.2 Первый набор дифференцирующих критериев

Второе поле систематических названий относится к функциям измерения. Возможно наличие нескольких семантических связей и/или одного дескриптора.

А.8.8.2.1 Семантическая связь «*имеет отношение к:*»

Применимы следующие дескрипторы для измерения оттока жидкости и дренажа:

- AbdominalCavity (брюшная полость);
- Bladder (мочевой пузырь);
- ChestWall (стенка грудной клетки);
- Head (голова);
- Neck (шея);
- Pelvis (таз);
- Pleura (плевра);
- Ureter (мочеточник).

Дескрипторы для инфузионной терапии:

- Cava (полая вена);
- HandBack (тыльная сторона ладони);
- Umbilicalis (пуповина).

А.8.8.2.2 Семантическая связь «*размещена:*»

Применимы следующие дескрипторы для дополнительного определения участка:

- Apical (апикальный);
- Basal (базальный);
- Inferior (нижний);
- IntraOssery (внутрикостный);
- Left (левый);
- Peripheral (периферийный);
- Right (правый);
- Superior (верхний).

Дескрипторы для участков на голове:

- Cheek (щека);
- Chin (подбородок);
- Conjunctiva (конъюнктива);
- Ear (ухо);
- Face (лицо);
- Fore (передняя часть);
- FrontalRegion (лобная область);
- Mouth (рот);
- Naris (ноздри);
- Nasopharynx (носоглотка);
- Nose (нос);
- OccipitalRegion (затылочная область);
- OrbitalRegion (область глазницы);
- ParietalRegion (теменная область);
- TemporalRegion (височная область);
- VertexRegion (область макушки).

Дескрипторы участков на торсе:

- Abdomen (живот);
- AbdominalWall (стенка брюшной полости);
- Back (спина);

- Buttock (ягодицы);
- Diaphragm (диафрагма);
- Hip (бедро);
- InguinalRegion (паховая область);
- JugularBulb (луковица яремной вены);
- LumbarRegion (поясничная область);
- Pelvis (таз);
- Perineum (промежность);
- SacrococcygealRegion (крестцово-копчиковая область);
- ScapularRegion (лопаточная область);
- Thorax (грудная клетка).

Дескрипторы участков на верхней конечности:

- AntecubitalRegion (локтевая область);
- Axilla (подмышечная ямка);
- Elbow (локоть);
- Finger (палец);
- Forearm (предплечье);
- Hand (кисть руки);
- UpperArm (плечо);
- Wrist (запястье).

Дескрипторы для участков на нижней конечности:

- Ankle (голеностопный сустав);
- Foot (стопа);
- Heel (пятка);
- Knee (колено);
- Leg (голень);
- PoplitealRegion (подколенная ямка);
- Thigh (бедро);
- Toe (палец стопы).

А.8.8.2.3 Семантическая связь «*имеет характеристику:*»

Дескрипторы, описывающие пальцы:

- Index (указательный палец кисти);
- Little (мизинец);
- Middle (средний палец);
- Ring (безымянный палец кисти);
- Thumb (большой палец кисти).

Дескрипторы, описывающие пальцы стопы:

- Great (большой палец стопы);
- Second (второй палец стопы);
- Third (третий палец стопы);
- Fourth (четвертый палец стопы);
- Fifth (пятый палец стопы).

Дескрипторы, описывающие тип измерений:

- Intragastric (внутрижелудочный);
- Oesophagus (пищеводный);
- Transesophageal (чреспищеводный).

А.8.8.3 Второй набор дифференцирующих критериев

Третье поле систематических названий описывает цель измерений. Не используется ни один дескриптор.

А.8.8.4 Третий набор дифференцирующих критериев

Четвертое поле содержит информацию о контексте, то есть о системе функций или органов, к которой относится термин.

А.8.8.4.1 Семантическая связь «*относится к:*»

Применимы следующие дескрипторы

- Body (тело);
- Drainage (дренаж).

А.8.8.5 Таблица кодов

В таблице А.8.8.1 представлена информация по номенклатуре и кодам для остальных участков на теле, используемых при контроле и измерении показателей жизненно важных функций.

Таблица А.8.8.1 — Номенклатура и коды для остальных участков на теле, используемых при контроле и измерении показателей жизненно важных функций

Систематическое название	Описание/Определение	Ссылочный ID	Код
Head | Cheek, NOS | | Body	Голова, щека [T-Y0300]	MDC_HEAD_CHEEK	1508
Head | Cheek, Left | | Body	Голова, щека, левая [T-Y0300-LFT]	MDC_HEAD_CHEEK_L	1509
Head | Cheek, Right | | Body	Голова, щека, правая [T-Y0300-RGT]	MDC_HEAD_CHEEK_R	1510
Head | Chin | | Body	Голова, подбородок [T-Y0210]	MDC_HEAD_CHIN	1512
Head | Conjunctiva, NOS | | Body	Конъюнктива [T-XX860] (например, для дополнительных измерений, например CO_2)	MDC_HEAD_CONJUNCTIV	1516
Head | Conjunctiva, Left | | Body	Конъюнктива, левая [T-XX860-LFT] (например, для дополнительных измерений, например CO_2)	MDC_HEAD_CONJUNCTIV_L	1517
Head | Conjunctiva, Right | | Body	Конъюнктива, правая [T-XX860-RGT] (например, для дополнительных измерений, например CO_2)	MDC_HEAD_CONJUNCTIV_R	1518
Head | Ear, NOS | | Body	Ухо, NOS [T-XY000] (e.g., for oximetric measurement)	MDC_HEAD_EAR	1520
Head | Ear, Left | | Body	Ухо, NOS, левое [T-XY020] (например, для оксиметрических измерений)	MDC_HEAD_EAR_L	1521
Head | Ear, Right | | Body	Ухо, NOS, правое [T-XY010] (например, для оксиметрических измерений)	MDC_HEAD_EAR_R	1522
Head | Face, NOS | | Body	Голова, Лицо [T-Y0200]	MDC_HEAD_FACE	1524
Head | Face, Left | | Body	Голова, Лицо, левая сторона [T-Y0202]	MDC_HEAD_FACE_L	1525
Head | Face, Right | | Body	Голова, Лицо, правая сторона [T-Y0201]	MDC_HEAD_FACE_R	1526
Head | Fore, NOS | | Body	Лоб, NOS [T-Y0110] (например, для оксиметрических измерений)	MDC_HEAD_FORE	1528
Head | Fore, Left | | Body	Лоб, NOS, левая сторона [T-Y0110-LFT] (например, для оксиметрических измерений)	MDC_HEAD_FORE_L	1529
Head | Fore, Right | | Body	Лоб, NOS, правая сторона [T-Y0110-RGT] (например, для оксиметрических измерений)	MDC_HEAD_FORE_R	1530
Head | FrontalRegion, NOS | | Body	Голова; Лобная область [T-Y0111]	MDC_HEAD_FRONT_REGION	1532
Head | FrontalRegion, Left | | Body	Голова; Лобная область, левая [T-Y0111-LFT]	MDC_HEAD_FRONT_ REGION_L	1533
Head | FrontalRegion, Right | | Body	Голова; Лобная область, правая [T-Y0111-RGT]	MDC_HEAD_FRONT_ REGION_R	1534
Head | Head, Neck, NOS | | Body	Голова и шея, NOS [T-Y0000] (например, для хирургического дренирования)	MDC_HEAD_NECK	1536

Продолжение таблицы А.8.8.1

Систематическое название	Описание/Определение	Ссылочный ID	Код
Head | Head, Neck, Left | | Body	Голова и шея, NOS, слева [T-Y0000-LFT] (например, для хирургического дренирования)	MDC_HEAD_NECK_L	1537
Head | Head, Neck, Right | | Body	Голова и шея, NOS, справа [T-Y0000-RGT] (например, для хирургического дренирования)	MDC_HEAD_NECK_R	1538
Head | Mouth | | Body	Голова, рот [T-51000]	MDC_HEAD_MOUTH	1540
Head | Naris, NOS | | Body	Голова, ноздря (носовое отверстие) [T-21310]	MDC_HEAD_NARIS	1544
Head | Naris, Left | | Body	Голова, ноздря (носовое отверстие), левая [T-21310-LFT]	MDC_HEAD_NARIS_L	1545
Head | Naris, Right | | Body	Голова, ноздря (носовое отверстие), правая [T-21310-RGT]	MDC_HEAD_NARIS_R	1546
Head | Nasopharynx | | Body	Голова, носоглотка [T-23000]	MDC_HEAD_NASOPHARYNX	1548
Head | Nose | | Body	Голова, нос, NOS [T-21000]	MDC_HEAD_NOSE	1552
Head | OccipitalRegion, NOS | | Body	Голова, затылочная область [T-Y0140]	MDC_HEAD_OCCIP_REGION	1556
Head | OccipitalRegion, Left | | Body	Голова, затылочная область, слева [T-Y0140-LFT]	MDC_HEAD_OCCIP_REGION_L	1557
Head | OccipitalRegion, Right | | Body	Голова, затылочная область, справа [T-Y0140-RGT]	MDC_HEAD_OCCIP_REGION_R	1558
Head | OrbitalRegion, NOS | | Body	Голова, область глазницы [T-Y0480]	MDC_HEAD_ORBITAL_REGION	1560
Head | OrbitalRegion, Left | | Body	Голова, область глазницы, левая [T-Y0480-LFT]	MDC_HEAD_ORBITAL_ REGION_L	1561
Head | OrbitalRegion, Right | | Body	Голова, область глазницы, правая [T-Y0480-RGT]	MDC_HEAD_ORBITAL_ REGION_R	1562
Head | ParietalRegion, NOS | | Body	Голова, теменная область [T-Y0130]	MDC_HEAD_PARIET_REGION	1564
Head | ParietalRegion, Left | | Body	Голова, теменная область, слева [T-Y0130-LFT]	MDC_HEAD_PARIET_ REGION_L	1565
Head | ParietalRegion, Right | | Body	Голова, теменная область, справа [T-Y0130-RGT]	MDC_HEAD_PARIET_ REGION_R	1566
Head | TemporalRegion, NOS | | Body	Голова, височная область [T-Y0150]	MDC_HEAD_TEMPOR_REGION	1568
Head | TemporalRegion, Left | | Body	Голова, височная область, левая [T-Y0150-LFT]	MDC_HEAD_TEMPOR_ REGION_L	1569

Продолжение таблицы А.8.8.1

Систематическое название	Описание/Определение	Ссылочный ID	Код
Head | TemporalRegion, Right | | Body	Голова, височная область, правая [T-Y0150-RGT]	MDC_HEAD_TEMPOR_ REGION_R	1570
Head | VertexRegion, NOS | | Body	Голова, область макушки (центр) [T-Y0120]	MDC_HEAD_VERTEX_REGION	1572
Head | VertexRegion, Left | | Body	Голова, область макушки (центр), слева [T-Y0120-LFT]	MDC_HEAD_VERTEX_ REGION_L	1573
Head | VertexRegion, Right | | Body	Голова, область макушки (центр), справа [T-Y0120-RGT]	MDC_HEAD_VERTEX_ REGION_R	1574
Head | NOS | | Body	Голова, NOS [T-Y0100]	MDC_HEAD	1576
Head | Left | | Body	Голова, NOS, слева [Голова, левая сторона, T-Y0102]	MDC_HEAD_L	1577
Head | Right | | Body	Голова, NOS, справа [Голова, правая сторона, T-Y0101]	MDC_HEAD_R	1578
LowerExtremity | NOS | | Body	Нижняя конечность, NOS [T-Y9000]	MDC_LOEXT	1580
LowerExtremity | Left | | Body	Нижняя конечность, NOS, левая [T-Y9000-LFT]	MDC_LOEXT_L	1581
LowerExtremity | Right | | Body	Нижняя конечность, NOS, правая [T-Y9000-RGT]	MDC_LOEXT_R	1582
LowerExtremity | Ankle, NOS | | Body	Нижняя конечность, голеностопный сустав [T-Y9500]	MDC_LOEXT_ANKLE	1584
LowerExtremity | Ankle, Left | | Body	Нижняя конечность, голеностопный сустав, левый [Левый голеностопный сустав, T-Y9520]	MDC_LOEXT_ANKLE_L	1585
LowerExtremity | Ankle, Right | | Body	Нижняя конечность, голеностопный сустав, правый [Правый голеностопный сустав, T-Y9510]	MDC_LOEXT_ANKLE_R	1586
LowerExtremity | Foot, NOS | | Body	Нижняя конечность, стопа [T-Y9700]	MDC_LOEXT_FOOT	1588
LowerExtremity | Foot, Left | | Body	Нижняя конечность, стопа, левая [Левая стопа, T-Y9720]	MDC_LOEXT_FOOT_L	1589
LowerExtremity | Foot, Right | | Body	Нижняя конечность, стопа, правая [Правая стопа, T-Y9710]	MDC_LOEXT_FOOT_R	1590
LowerExtremity | Heel, NOS | | Body	Нижняя конечность, пятка [T-Y9600]	MDC_LOEXT_HEEL	1592
LowerExtremity | Heel, Left | | Body	Нижняя конечность, пятка, левая [T-Y9600-LFT]	MDC_LOEXT_HEEL_L	1593
LowerExtremity | Heel, Right | | Body	Нижняя конечность, пятка, правая [T-Y9600-RGT]	MDC_LOEXT_HEEL_R	1594
LowerExtremity | IntraOssery, NOS | Child | Body	Внутрикостно (дети) (например, для инфузионной терапии)	MDC_LOEXT_INTRAOSSERY_ CHILD	1596

Продолжение таблицы А.8.8.1

Систематическое название	Описание/Определение	Ссылочный ID	Код
LowerExtremity | IntraOssery, Left | Child | Body	Внутрикостно, справа (дети) (например, для инфузионной терапии)	MDC_LOEXT_INTRAOSSERY_CHILD_L	1597
LowerExtremity | IntraOssery, Right | Child | Body	Внутрикостно, слева (дети) (например, для инфузионной терапии)	MDC_LOEXT_INTRAOSSERY_CHILD_R	1598
LowerExtremity | Knee, NOS | | Body	Нижняя конечность, колено [T-Y9200]	MDC_LOEXT_KNEE	1600
LowerExtremity | Knee, Left | | Body	Нижняя конечность, колено, левое [Левое колено, T-Y9220]	MDC_LOEXT_KNEE_L	1601
LowerExtremity | Knee, Right | | Body	Нижняя конечность, колено, правое [Правое колено, T-Y9210]	MDC_LOEXT_KNEE_R	1602
LowerExtremity | Leg, NOS | | Body	Нижняя конечность, голень [T-Y9400]	MDC_LOEXT_LEG	1604
LowerExtremity | Leg, Left | | Body	Нижняя конечность, голень, левая [Левая голень, T-Y9420]	MDC_LOEXT_LEG_L	1605
LowerExtremity | Leg, Right | | Body	Нижняя конечность, голень, правая [Правая голень, T-Y9410]	MDC_LOEXT_LEG_R	1606
LowerExtremity | PoplitealRegion, NOS | | Body	Нижняя конечность, подколенная ямка [T-Y9300]	MDC_LOEXT_POPLITEAL_REGION	1608
LowerExtremity | PoplitealRegion, Left | | Body	Нижняя конечность, подколенная ямка, левая [T-Y9300-LFT]	MDC_LOEXT_POPLITEAL_REGION_L	1609
LowerExtremity | PoplitealRegion, Right | | Body	Нижняя конечность, подколенная ямка, правая [T-Y9300-RGT]	MDC_LOEXT_POPLITEAL_REGION_R	1610
LowerExtremity | Thigh, NOS | | Body	Нижняя конечность, бедро [T-Y9100]	MDC_LOEXT_THIGH	1612
LowerExtremity | Thigh, Left | | Body	Нижняя конечность, бедро, левое [Левое бедро, T-Y9120]	MDC_LOEXT_THIGH_L	1613
LowerExtremity | Thigh, Right | | Body	Нижняя конечность, бедро, правое [Правое бедро, T-Y9110]	MDC_LOEXT_THIGH_R	1614
LowerExtremity | Toe, NOS | | Body	Нижняя конечность, палец стопы [T-Y9800]	MDC_LOEXT_TOE	1616
LowerExtremity | Toe, Left | | Body	Нижняя конечность, палец стопы, левой [T-Y9800-LFT]	MDC_LOEXT_TOE_L	1617
LowerExtremity | Toe, Right | | Body	Нижняя конечность, палец стопы, правой [T-Y9800-RGT]	MDC_LOEXT_TOE_R	1618
LowerExtremity | Toe, Fifth, NOS | | Body	Нижняя конечность, пятый палец стопы [T-Y9850]	MDC_LOEXT_TOE_FIFTH	1636
LowerExtremity | Toe, Fifth, Left | | Body	Нижняя конечность, пятый палец стопы, левой [T-Y9850-LFT]	MDC_LOEXT_TOE_FIFTH_L	1637

Продолжение таблицы А.8.8.1

Систематическое название	Описание/Определение	Ссылочный ID	Код
LowerExtremity | Toe, Fifth, Right | | Body	Нижняя конечность, пятый палец стопы, правой [T-Y9850-RGT]	MDC_LOEXT_TOE_FIFTH_R	1638
LowerExtremity | Toe, Fourth, NOS | | Body	Нижняя конечность, четвертый палец стопы [T-Y9840]	MDC_LOEXT_TOE_FOURTH	1632
LowerExtremity | Toe, Fourth, Left | | Body	Нижняя конечность, четвертый палец стопы, левой [T-Y9840-LFT]	MDC_LOEXT_TOE_FOURTH_L	1633
LowerExtremity | Toe, Fourth, Right | | Body	Нижняя конечность, четвертый палец стопы, правой [T-Y9840-RGT]	MDC_LOEXT_TOE_FOURTH_R	1634
LowerExtremity | Toe, Great, NOS | | Body	Нижняя конечность, большой палец стопы [T-Y9810]	MDC_LOEXT_TOE_GREAT	1620
LowerExtremity | Toe, Great, Left | | Body	Нижняя конечность, большой палец стопы, левой [T-Y9810-LFT]	MDC_LOEXT_TOE_GREAT_L	1621
LowerExtremity | Toe, Great, Right | | Body	Нижняя конечность, большой палец стопы, правой [T-Y9810-RGT]	MDC_LOEXT_TOE_GREAT_R	1622
LowerExtremity | Toe, Second, NOS | | Body	Нижняя конечность, второй палец стопы [T-Y9820]	MDC_LOEXT_TOE_SECOND	1624
LowerExtremity | Toe, Second, Left | | Body	Нижняя конечность, второй палец стопы, левой [T-Y9820-LFT]	MDC_LOEXT_TOE_SECOND_L	1625
LowerExtremity | Toe, Second, Right | | Body	Нижняя конечность, второй палец стопы, правой [T-Y9820-RGT]	MDC_LOEXT_TOE_SECOND_R	1626
LowerExtremity | Toe, Third, NOS | | Body	Нижняя конечность, третий палец стопы [T-Y9830]	MDC_LOEXT_TOE_THIRD	1628
LowerExtremity | Toe, Third, Left | | Body	Нижняя конечность, третий палец стопы, левой [T-Y9830-LFT]	MDC_LOEXT_TOE_THIRD_L	1629
LowerExtremity | Toe, Third, Right | | Body	Нижняя конечность, третий палец стопы, правой [T-Y9830-RGT]	MDC_LOEXT_TOE_THIRD_R	1630
Trunk | NOS | | Body	Торс, NOS [T-Y1000]	MDC_TRUNK	1640
Trunk | Left | | Body	Торс, NOS, левая сторона [T-Y1000-LFT]	MDC_TRUNK_L	1641
Trunk | Right | | Body	Торс, NOS, правая сторона [T-Y1000-RGT]	MDC_TRUNK_R	1642
Trunk | Abdomen, NOS | | Body	Торс, живот, NOS [T-Y4100]	MDC_TRUNK_ABDOM	1644

Продолжение таблицы А.8.8.1

Систематическое название	Описание/Определение	Ссылочный ID	Код
Trunk | Abdomen, Left | | Body	Торс, живот, NOS, левая сторона [T-Y4100-LFT]	MDC_TRUNK_ABDOM_L	1645
Trunk | Abdomen, Right | | Body	Торс, живот, NOS, правая сторона [T-Y4100-RGT]	MDC_TRUNK_ABDOM_R	1646
Trunk | AbdominalCavity, NOS | | Body	Брюшная полость [T-Y4500] (например, для хирургического дренирования)	MDC_TRUNK_ABDOM_CAVITY	1648
Trunk | AbdominalCavity, Left | | Body	Брюшная полость, левая сторона [T-Y4500-LFT] (например, для хирургического дренирования)	MDC_TRUNK_ABDOM_CAVITY_L	1649
Trunk | AbdominalCavity, Right | | Body	Брюшная полость, правая сторона [T-Y4500-RGT] (например, для хирургического дренирования)	MDC_TRUNK_ABDOM_CAVITY_R	1650
Trunk | AbdominalWall, NOS | | Body	Торс, стенка брюшной полости, NOS [T-Y4300]	MDC_TRUNK_ABDOM_WALL	1652
Trunk | AbdominalWall, Left | | Body	Торс, стенка брюшной полости, NOS, левая сторона [T-Y4300-LFT]	MDC_TRUNK_ABDOM_WALL_L	1653
Trunk | AbdominalWall, Right | | Body	Торс, стенка брюшной полости, NOS, правая сторона [T-Y4300-RGT]	MDC_TRUNK_ABDOM_WALL_R	1654
Trunk | Back, NOS | | Body	Торс, спина NOS [T-Y1100]	MDC_TRUNK_BACK	1656
Trunk | Back, Left | | Body	Торс, спина NOS, левая сторона [T-Y1100-LFT]	MDC_TRUNK_BACK_L	1657
Trunk | Back, Right | | Body	Торс, спина NOS, правая сторона [T-Y1100-RGT]	MDC_TRUNK_BACK_R	1658
Trunk | Bladder | | Body	Мочевой пузырь [T-74000] (например, для хирургического дренирования и измерения сократительной способности)	MDC_TRUNK_BLADDER	1660
Trunk | Breast, NOS | | Body	Торс, молочная железа, NOS [T-04000]	MDC_TRUNK_BREAST	1664
Trunk | Breast, Left | | Body	Торс, молочная железа, NOS, левая [T-04000-LFT]	MDC_TRUNK_BREAST_L	1665
Trunk | Breast, Right | | Body	Торс, молочная железа, NOS, правая [T-04000-RGT]	MDC_TRUNK_BREAST_R	1666
Trunk | Buttock, NOS | | Body	Торс, ягодица, NOS [T-Y1600]	MDC_TRUNK_BUTTOCK	1668
Trunk | Buttock, Left | | Body	Торс, ягодица, NOS, левая [T-Y1600-LFT]	MDC_TRUNK_BUTTOCK_L	1669
Trunk | Buttock, Right | | Body	Торс, ягодица, NOS, правая [T-Y1600-RGT]	MDC_TRUNK_BUTTOCK_R	1670
Trunk | Diaphragm, NOS | | Body	Торс, диафрагма, NOS [T-Y2400]	MDC_TRUNK_DIAPHRAGM	1672
Trunk | Diaphragm, Left | | Body	Торс, диафрагма, NOS, левая сторона [T-Y2400-LFT]	MDC_TRUNK_DIAPHRAGM_L	1673
Trunk | Diaphragm, Right | | Body	Торс, диафрагма, NOS, правая сторона [T-Y2400-RGT]	MDC_TRUNK_DIAPHRAGM_R	1674
Trunk | Hip, NOS | | Body	Торс, бедро, NOS [T-Y1500]	MDC_TRUNK_HIP	1676

Продолжение таблицы А.8.8.1

Систематическое название	Описание/Определение	Ссылочный ID	Код
Trunk | Hip, Left | | Body	Торс, бедро, NOS, левое [T-Y1500-LFT]	MDC_TRUNK_HIP_L	1677
Trunk | Hip, Right | | Body	Торс, бедро, NOS, правое [T-Y1500-RGT]	MDC_TRUNK_HIP_R	1678
Trunk | InguinalRegion, NOS | | Body	Торс, паховая область, NOS [T-Y7000]	MDC_TRUNK_INGUINAL_ REGION	1680
Trunk | InguinalRegion, Left | | Body	Торс, паховая область, NOS, левая сторона [T-Y7000-LFT]	MDC_TRUNK_INGUINAL_ REGION_L	1681
Trunk | InguinalRegion, Right | | Body	Торс, паховая область, NOS, правая сторона [T-Y7000-RGT]	MDC_TRUNK_INGUINAL_ REGION_R	1682
Trunk | Intragastric | | Body	Внутрижелудочный [T-6X320] (например, для дополнительных измерений, таких как, PH)	MDC_TRUNK_INTRAGASTRIC	1684
Trunk | LumbarRegion, NOS | | Body	Торс, поясничная область [T-Y1300]	MDC_TRUNK_LUMBAR_ REGION	1688
Trunk | LumbarRegion, Left | | Body	Торс, поясничная область, левая сторона [T-Y1300-LFT]	MDC_TRUNK_LUMBAR_ REGION_L	1689
Trunk | LumbarRegion, Right | | Body	Торс, поясничная область, правая сторона [T-Y1300-RGT]	MDC_TRUNK_LUMBAR_ REGION_R	1690
Trunk | Oesophagus | | Body	Пищеводный, NOS [T-62000] (например, для измерения сократительной способности)	MDC_TRUNK_ESOPH	1692
Trunk | Pelvis, NOS | | Body	Торс, таз, NOS [T-Y6000]	MDC_TRUNK_PELV	1696
Trunk | Pelvis, Left | | Body	Торс, таз, NOS, левая сторона [T-Y6000-LFT]	MDC_TRUNK_PELV_L	1697
Trunk | Pelvis, Right | | Body	Торс, таз, NOS, правая сторона [T-Y6000-RGT]	MDC_TRUNK_PELV_R	1698
Trunk | Pelvis, NOS | | Body, Drainage	Таз[T-Y6221] (например, для хирургического дренирования)	MDC_TRUNK_PELV_SURG_ DRNG	1700
Trunk | Pelvis, Left | | Body, Drainage	Таз, левая сторона [T-Y6221-LFT] (например, для хирургического дренирования)	MDC_TRUNK_PELV_SURG_ DRNG_L	1701
Trunk | Pelvis, Right | | Body, Drainage	Таз, правая сторона [T-Y6221-RGT] (например, для хирургического дренирования)	MDC_TRUNK_PELV_SURG_ DRNG_R	1702
Trunk | Perineum, NOS | | Body	Торс, промежность, NOS [T-Y1700]	MDC_TRUNK_PERINEUM	1704
Trunk | Perineum, Left | | Body	Торс, промежность, NOS, левая сторона [T-Y1700-LFT]	MDC_TRUNK_PERINEUM_L	1705

Продолжение таблицы А.8.8.1

Систематическое название	Описание/Определение	Ссылочный ID	Код
Trunk | Perineum, Right | | Body	Торс, промежность, NOS, правая сторона [T-Y1700-RGT]	MDC_TRUNK_PERINEUM_R	1706
Trunk | Pleura, ChestWall, Apical, NOS | | Body	Плевра и стенка грудной клетки, апикальная [Плевра и стенка грудной клетки, NOS, T-29950] (например, для хирургического дренирования)	MDC_TRUNK_PLEURA_ CHESTWALL_APICAL	2040
Trunk | Pleura, ChestWall, Apical, Left | | Body	Плевра и стенка грудной клетки, апикальная, слева [Плевра и стенка грудной клетки, слева, T-29950-LFT] (например, для хирургического дренирования)	MDC_TRUNK_PLEURA_ CHESTWALL_APICAL_L	2041
Trunk | Pleura, ChestWall, Apical, Right | | Body	Плевра и стенка грудной клетки, апикальная, справа [Плевра и стенка грудной клетки, справа, T-29950-RGT] (например, для хирургического дренирования)	MDC_TRUNK_PLEURA_ CHESTWALL_APICAL_R	2042
Trunk | Pleura, ChestWall, Basal, NOS | | Body	Плевра и стенка грудной клетки, базальная [Плевра и стенка грудной клетки, NOS, T-29950] (например, для хирургического дренирования)	MDC_TRUNK_PLEURA_ CHESTWALL_BASAL	2044
Trunk | Pleura, ChestWall, Basal, Left | | Body	Плевра и стенка грудной клетки, базальная, слева [Плевра и стенка грудной клетки, слева, T-29950-LFT] (например, для хирургического дренирования)	MDC_TRUNK_PLEURA_ CHESTWALL_BASAL_L	2045
Trunk | Pleura, ChestWall, Basal, Right | | Body	Плевра и стенка грудной клетки, базальная, справа [Плевра и стенка грудной клетки, справа, T-29950-RGT] (например, для хирургического дренирования)	MDC_TRUNK_PLEURA_ CHESTWALL_BASAL_R	2046
Trunk | SacrococcygealRegion, NOS | | Body	Торс, крестцово-копчиковая область [T-Y1400]	MDC_TRUNK_ SACROSOCCYG_REGION	1712
Trunk | SacrococcygealRegion, Left | | Body	Торс, крестцово-копчиковая область [T-Y1400-LFT]	MDC_TRUNK_ SACROSOCCYG_REGION_L	1713
Trunk | SacrococcygealRegion, Right | | Body	Торс, крестцово-копчиковая область, правая сторона [T-Y1400-RGT]	MDC_TRUNK_ SACROSOCCYG_REGION_R	1714
Trunk | ScapularRegion, NOS | | Body	Торс, лопаточная область спины [T-Y1200]	MDC_TRUNK_SCAP_REGION	1716
Trunk | ScapularRegion, Left | | Body	Торс, лопаточная область спины, левая сторона [T-Y1200-LFT]	MDC_TRUNK_SCAP_REGION_L	1717
Trunk | ScapularRegion, Right | | Body	Торс, лопаточная область спины, левая сторона [T-Y1200-RGT]	MDC_TRUNK_SCAP_ REGION_R	1718
Trunk | Thorax, NOS | | Body	Торс, грудная клетка, NOS [T-Y2100]	MDC_TRUNK_THORAX	1720
Trunk | Thorax, Left | | Body	Торс, грудная клетка, NOS, левая сторона [Левая сторона грудной клетки, T-Y2120]	MDC_TRUNK_THORAX_L	1721
Trunk | Thorax, Right | | Body	Торс, грудная клетка, NOS, правая сторона [Правая сторона грудной клетки, T-Y2110]	MDC_TRUNK_THORAX_R	1722
Trunk | Transesophageal | | Body	Чреспищеводный [T-62200] (например, для дополнительных измерений, таких как, Эхо)	MDC_TRUNK_TRANSESOPH	1724

Продолжение таблицы А.8.8.1

Систематическое название	Описание/Определение	Ссылочный ID	Код
Trunk | Ureter, NOS | | Body	Мочеточник [T-73000] (например, для хирургического дренирования)	MDC_TRUNK_URETER	1728
Trunk | Ureter, Left | | Body	Мочеточник, левый [Левый мочеточник, T-73020] (например, для хирургического дренирования)	MDC_TRUNK_URETER_L	1729
Trunk | Ureter, Right | | Body	Мочеточник, правый [Правый мочеточник, T-73010] (например, для хирургического дренирования)	MDC_TRUNK_URETER_R	1730
UpperExtremity | NOS | | Body	Верхняя конечность, NOS [T-Y8000]	MDC_UPEXT	1732
UpperExtremity | Left | | Body	Верхняя конечность, NOS, левая [T-Y8000-LFT]	MDC_UPEXT_L	1733
UpperExtremity | Right | | Body	Верхняя конечность, NOS, правая [T-Y8000-RGT]	MDC_UPEXT_R	1734
UpperExtremity | AntecubitalRegion, NOS | | Body	Верхняя конечность, локтевая область [T-Y8400]	MDC_UPEXT_ANTECUBITAL_REGION	1736
UpperExtremity | AntecubitalRegion, Left | | Body	Верхняя конечность, локтевая область, левая [T-Y8400-LFT]	MDC_UPEXT_ANTECUBITAL_REGION_L	1737
UpperExtremity | AntecubitalRegion, Right | | Body	Верхняя конечность, локтевая область, правая [T-Y8400-RGT]	MDC_UPEXT_ANTECUBITAL_REGION_R	1738
UpperExtremity | Axilla, NOS | | Body	Верхняя конечность, подмышечная ямка, NOS [T-Y8100]	MDC_UPEXT_AXILLA	1740
UpperExtremity | Axilla, Left | | Body	Верхняя конечность, подмышечная ямка, NOS, левая [T-Y8100-LFT]	MDC_UPEXT_AXILLA_L	1741
UpperExtremity | Axilla, Right | | Body	Верхняя конечность, подмышечная ямка, NOS, правая [T-Y8100-RGT]	MDC_UPEXT_AXILLA_R	1742
UpperExtremity | Elbow, NOS | | Body	Верхняя конечность, локоть, NOS [T-Y8300]	MDC_UPEXT_ELBOW	1744
UpperExtremity | Elbow, Left | | Body	Верхняя конечность, локоть, NOS, левый [Левый локоть, T-Y8320]	MDC_UPEXT_ELBOW_L	1745
UpperExtremity | Elbow, Right | | Body	Верхняя конечность, локоть, NOS, правый [Правый локоть, T-Y8310]	MDC_UPEXT_ELBOW_R	1746
UpperExtremity | Finger, NOS | | Body	Верхняя конечность, пальцы, NOS [T-Y8800] (например, для оксиметрических измерений)	MDC_UPEXT_FINGER	1748
UpperExtremity | Finger, Left | | Body	Верхняя конечность, палец кисти, NOS, левой [T-Y8800-LFT] (например, для оксиметрических измерений)	MDC_UPEXT_FINGER_L	1749
UpperExtremity | Finger, Right | | Body	Верхняя конечность, палец кисти, NOS, правой [T-Y8800-RGT] (например, для оксиметрических измерений)	MDC_UPEXT_FINGER_R	1750

Продолжение таблицы А.8.8.1

Систематическое название	Описание/Определение	Ссылочный ID	Код
UpperExtremity | Finger, Index, NOS | | Body	Верхняя конечность, указательный палец, NOS [T-Y8820]	MDC_UPEXT_FINGER_INDEX	1752
UpperExtremity | Finger, Index, Left | | Body	Верхняя конечность, указательный палец, NOS, левый [T-Y8820-LFT]	MDC_UPEXT_FINGER_ INDEX_L	1753
UpperExtremity | Finger, Index, Right | | Body	Верхняя конечность, указательный палец, NOS, правый [Right, T-Y8820-RGT]	MDC_UPEXT_FINGER_ INDEX_R	1754
UpperExtremity | Finger, Little, NOS | | Body	Верхняя конечность, мизинец, NOS [T-Y8850]	MDC_UPEXT_FINGER_LITTLE	1756
UpperExtremity | Finger, Little, Left | | Body	Верхняя конечность, мизинец, NOS, левый [T-Y8850-LFT]	MDC_UPEXT_FINGER_ LITTLE_L	1757
UpperExtremity | Finger, Little, Right | | Body	Верхняя конечность, мизинец, NOS, правый [T-Y8850-RGT]	MDC_UPEXT_FINGER_ LITTLE_R	1758
UpperExtremity | Finger, Middle, NOS | | Body	Верхняя конечность, средний палец, NOS [T-Y8830]	MDC_UPEXT_FINGER_MIDDLE	1760
UpperExtremity | Finger, Middle, Left | | Body	Верхняя конечность, средний палец, NOS, левый [T-Y8830-LFT]	MDC_UPEXT_FINGER_ MIDDLE_L	1761
UpperExtremity | Finger, Middle, Right | | Body	Верхняя конечность, средний палец, NOS, правый [T-Y8830-RGT]	MDC_UPEXT_FINGER_ MIDDLE_R	1762
UpperExtremity | Finger, Ring, NOS | | Body	Верхняя конечность, безымянный палец, NOS [T-Y8840]	MDC_UPEXT_FINGER_RING	1764
UpperExtremity | Finger, Ring, Left | | Body	Верхняя конечность, безымянный палец, NOS, левый [T-Y8840-LFT]	MDC_UPEXT_FINGER_RING_L	1765
UpperExtremity | Finger, Ring, Right | | Body	Верхняя конечность, безымянный палец, NOS, правый [T-Y8840-RGT]	MDC_UPEXT_FINGER_RING_R	1766
UpperExtremity | Forearm, NOS | | Body	Верхняя конечность, предплечье, NOS [T-Y8500]	MDC_UPEXT_FOREARM	1768
UpperExtremity | Forearm, Left | | Body	Верхняя конечность, предплечье, NOS, левое [Левое предплечье, T-Y8520]	MDC_UPEXT_FOREARM_L	1769

Продолжение таблицы А.8.8.1

Систематическое название	Описание/Определение	Ссылочный ID	Код
UpperExtremity | Forearm, Right | | Body	Верхняя конечность, предплечье, NOS, правое [Правое предплечье, T-Y8510]	MDC_UPEXT_FOREARM_R	1770
UpperExtremity | Hand, NOS | | Body	Верхняя конечность, кисть, NOS [T-Y8700]	MDC_UPEXT_HAND	1772
UpperExtremity | Hand, Left | | Body	Верхняя конечность, кисть, NOS, левая [Левая кисть, T-Y8720]	MDC_UPEXT_HAND_L	1773
UpperExtremity | Hand, Right | | Body	Верхняя конечность, кисть, NOS, правая [Правая кисть, T-Y8710]	MDC_UPEXT_HAND_R	1774
UpperExtremity | Finger, Thumb, NOS | | Body	Верхняя конечность, большой палец кисти, NOS [T-Y8810]	MDC_UPEXT_THUMB	1776
UpperExtremity | Finger, Thumb, Left | | Body	Верхняя конечность, большой палец, NOS, левый [T-Y8810-LFT]	MDC_UPEXT_THUMB_L	1777
UpperExtremity | Finger, Thumb, Right | | Body	Верхняя конечность, большой палец, NOS, правый [T-Y8810-RGT]	MDC_UPEXT_THUMB_R	1778
UpperExtremity | UpperArm, NOS | | Body	Верхняя конечность, плечо, NOS [T-Y8200]	MDC_UPEXT_ARM_UPPER	1780
UpperExtremity | UpperArm, Left | | Body	Верхняя конечность, плечо, NOS, левое [Левое плечо, T-Y8220]	MDC_UPEXT_ARM_UPPER_L	1781
UpperExtremity | UpperArm, Right | | Body	Верхняя конечность, плечо, NOS, правое [Правое плечо, T-Y8210]	MDC_UPEXT_ARM_UPPER_R	1782
UpperExtremity | Wrist, NOS | | Body	Верхняя конечность, запястье, NOS [T-Y8600]	MDC_UPEXT_WRIST	1784
UpperExtremity | Wrist, Left | | Body	Верхняя конечность, запястье, NOS, левое [Левое запястье, T-Y8620]	MDC_UPEXT_WRIST_L	1785
UpperExtremity | Wrist, Right | | Body	Верхняя конечность, запястье, NOS, правое [Правое запястье, T-Y8610]	MDC_UPEXT_WRIST_R	1786
Vein | Bulb, Jugular, NOS | | Body	Яремная внутренняя вена, верхняя луковица [T-48171] (например, для оксиметрических измерений)	MDC_VEIN_JUGULAR_BULB	1788
Vein | Bulb, Jugular, Left | | Body	Яремная внутренняя вена, верхняя луковица, левая [T-48171-LFT] (например, для оксиметрических измерений)	MDC_VEIN_JUGULAR_BULB_L	1789
Vein | Bulb, Jugular, Right | | Body	Яремная внутренняя вена, верхняя луковица, правая [T-48171-RGT] (например, для оксиметрических измерений)	MDC_VEIN_JUGULAR_BULB_R	1790

Окончание таблицы А.8.8.1

Систематическое название	Описание/Определение	Ссылочный ID	Код
Vein | Cava, Inferior | | Body	Нижняя полая вена [T-48710] (например, для инфузионной терапии)	M DC_VE I N_CAVA_I N F	1792
Vein | Cava, Superior | | Body	Верхняя полая вена [T-48610] (например, для инфузионной терапии)	MDC_VE I N_CAVA_S U P	1796
Vein | Hand, Back, NOS | | Body	Тыльная сторона руки (например, для инфузионной терапии)	MDC_VEIN_HAND_BACK	1800
Vein | Hand, Back, Left | | Body	Тыльная сторона руки, левой (например, для инфузионной терапии)	MDC_VEIN_HAND_BACK_L	1801
Vein | Hand, Back, Right | | Body	Тыльная сторона руки, правой (например, для инфузионной терапии)	MDC_VEIN_HAND_BACK_R	1802
Vein | Peripheral, NOS | | Body	Периферический венозный сосуд (например, для инфузионной терапии)	MDC_VEIN_PERIPHERAL	1804
Vein | Peripheral, Left | | Body	Периферический венозный сосуд, левый (например, для инфузионной терапии)	MDC_VEIN_PERIPHERAL_L	1805
Vein | Peripheral, Right | | Body	Периферический венозный сосуд, правый (например, для инфузионной терапии)	MDC_VEIN_PERIPHERAL_R	1806
Vein | Umbilicalis, NOS | Child | Body	Пупочная вена [T-49062] (дети) (например, для инфузионной терапии)	MDC_VEIN_UMBILICAL_CHILD	1808
Vein | Umbilicalis, Left | Child | Body	Пупочная вена, левая [T-49062-LFT] (дети) (например, для инфузионной терапии)	MDC_VEIN_UMBILICAL_ CHILD_L	1809
Vein | Umbilicalis, Right | Child | Body	Пупочная вена, правая [T-49062-RGT] (дети) (например, для инфузионной терапии)	MDC_VEIN_UMBILICAL_ CHILD_R	1810

А.8.9 Квалификаторы местонахождения участков на теле

А.8.9.1 Введение

Настоящий пункт содержит номенклатуру для более точного описания участков на теле. Элементы данных, включенные в таблицу А.8.9.1, можно использовать в атрибуте Body-Site-List в объекте Metric описания DIM. Эти элементы данных используются в данном атрибуте по отдельности, если местонахождение участков на теле определено в самом измеряемом элементе, например, Pressure | Systolic | Blood | LeftVentricle | CVS. Атрибут Body-Site-List в объекте Metric также может иметь значение местонахождения участка на теле и квалификатора участка на теле, если положение не указано в самом измерении.

А.8.9.2 Основные понятия

Применимо одно основное понятие:

- Qualifier (квалификатор).

А.8.9.3 Первый набор дифференцирующих критериев

Второе поле систематического названия относится к характеристикам измерения.

А.8.9.3.1 Семантическая связь «*имеет относительное положение*:»

Применимы следующие дескрипторы:

- Anterior (передний);
- Bilateral (двусторонний);
- Deep (глубокий);
- Distal (периферический);
- Inferior (нижний);
- Intermediate (промежуточный);
- Medial (средний);
- Midline (по центру);
- Lateral (боковой);
- Left (левый);
- Posterior (заднее);
- Proximal (приближенный);
- Right (правый);
- Superficial (поверхностный);
- Superior (высший).

А.8.9.3.2 Семантическая связь «*описывает часть мышц*:»

Применимы следующие дескрипторы:

- Belly (брюшко);
- Insertion (прикрепление мышцы).

А.8.9.3.3 Семантическая связь «*описывает часть нерва*:»

Применимы следующие дескрипторы:

- CNSConnection (соединение CNS);
- Root (корешок).

А.8.9.3.4 Семантическая связь «*относится к:*»

Применим следующий дескриптор:

- Site (участок).

А.8.9.4 Второй набор дифференцирующих критериев

Третье поле систематических названий описывает цель измерений.

А.8.9.4.1 Семантическая связь «*касается:*»

Применимы следующие дескрипторы:

- Arm (рука);
- Forearm (предплечье);
- Leg (голень);
- Muscle (мышца);
- Nerve (нерв);
- Thigh (бедро).

А.8.9.5 Третий набор дифференцирующих критериев

Четвертое поле содержит информацию о контексте, то есть о системе функций или органов, к которой относится термин.

А.8.9.5.1 Семантическая связь «*относится к:*»

Применим следующий дескриптор:

- Body (тело).

А.8.9.6 Таблица кодов

В таблице А.8.9.1 представлена информация по номенклатуре и кодам для квалификаторов положений участков на теле.

Таблица А.8.9.1 — Номенклатура и коды для квалификаторов положений локализаций на теле

Систематическое название	Общий термин	Описание/Определение	Ссылочный ID	Код
Qualifier | Site, Bilateral | | Body	Двусторонний	С обеих сторон положения, определенного иным образом	MDC_BS_QUAL_BI LATERAL	8193
Qualifier | Site, Left | | Body	Левый	С левой стороны положения, определенного иным образом	MDC_BS_QUAL_LEFT	8194
Qualifier | Site, Midline | | Body	По центру	По центру положения, определенного иным образом	MDC_BS_QUAL_MIDLINE	8195
Qualifier | Site, Right | | Body	Правый	С правой стороны положения, определенного иным образом	MDC_BS_QUAL_RIGHT	8196
Qualifier | Site, High | | Body	Высший	В верхней точке положения, определенного иным образом	MDC_BS_QUAL_HIGH	8197
Qualifier | Site, Low | | Body	Нижний	В нижней точке положения, определенного иным образом	MDC_BS_QUAL_LOW	8198
Qualifier | Site, Mid | | Body	Средний	В середине положения, определенного иным образом	MDC_BS_QUAL_MID	8199
Qualifier | Site, Anterior | | Body	Передний	С передней стороны положения, определенного иным образом	MDC_BS_QUAL_ANTERIOR	8201
Qualifier | Site, Inferior | | Body	Низший	В наиболее низкой точке положения, определенного иным образом	MDC_BS_QUAL_INFERIOR	8202
Qualifier | Site, Posterior | | Body	Задний	С задней стороны положения, определенного иным образом	MDC_BS_QUAL_ POSTERIOR	8203
Qualifier | Site, Superior | | Body	Высший	В наивысшей точке положения, определенного иным образом	MDC_BS_QUAL_SUPERIOR	8204
Qualifier | Site, Lateral | | Body	Боковой	С боковой стороны положения, определенного иным образом	MDC_BS_QUAL_LATERAL	8205
Qualifier | Site, Medial | | Body	Средний	В средней части положения, определенного иным образом	MDC_BS_QUAL_MEDIAL	8206
Qualifier | Site, Distal | | Body	Периферический	На периферии положения, определенного иным образом	MDC_BS_QUAL_DISTAL	8207
Qualifier | Site, Intermediate | | Body	Промежуточный	На промежутке положения, определенного иным образом	MDC_BS_QUAL_INTERMED	8208
Qualifier | Site, Proximal | | Body	Приближенный	Вблизи положения, определенного иным образом	MDC_BS_QUAL_PROXIMAL	8209
Qualifier | Site, Deep | | Body	Глубокий	Глубокий	MDC_BS_QUAL_DEEP	8210
Qualifier | Site Superficial | | Body	Поверхностный	Поверхностный	MDC_BS_QUAL_ SUPERFICIAL	8211
Qualifier | Site | Belly, Muscle | Body	Брюшко	Брюшко мышцы	MDC_BS_QUAL_MUSCLE_ BELLY	8256
Qualifier | Site | Insertion, Muscle | Body	Прикрепление	Прикрепление мышцы	MDC_BS_QUAL_MUSCLE_ INSERTION	8257
Qualifier | Site | CNS_Connection, Nerve | Body	CNS соединение	CNS соединение нервов (участок CNS, связанный с нервом, например, для вызванного потенциала в результате раздражения данного нерва)	MDC_BS_QUAL_NERVE_ CNS_CONNECTION	8258

Окончание таблицы А.8.9.1

Систематическое название	Общий термин	Описание/Определение	Ссылочный ID	Код
Qualifier | Site | Root, Nerve | Body	Корневая часть	Корневая часть нерва	MDC_BS_QUAL_NERVE_ ROOT	8259
Qualifier | Site, Proximal | Arm | Body	Приближенная часть руки	Приближенная часть нерва руки	MDC_BS_QUAL_NERVE_ PROXIMAL_ARM	8260
Qualifier | Site, Intermediate | Arm | Body	Промежуточная часть руки	Промежуточная часть нерва руки	MDC_BS_QUAL_NERVE_ INTERMED_ARM	8261
Qualifier | Site, Distal | Arm | Body	Периферийная часть руки	Периферийная часть нерва руки	MDC_BS_QUAL_NERVE_ DISTAL_ARM	8262
Qualifier | Site, Proximal | Forearm | Body	Приближенная часть предплечья	Приближенная часть нерва предплечья	MDC_BS_QUAL_NERVE_ PROXIMAL_ FOREARM	8263
Qualifier | Site, Intermediate | Forearm | Body	Промежуточная часть предплечья	Промежуточная часть нерва предплечья	MDC_BS_QUAL_NERVE_ INTERMED_ FOREARM	8264
Qualifier | Site, Distal | Forearm | Body	Периферийная часть предплечья	Периферийная часть нерва предплечья	MDC_BS_QUAL_NERVE_ DISTAL_ FOREARM	8265
Qualifier | Site, Proximal | Thigh | Body	Приближенная часть бедра	Приближенная часть нерва бедра	MDC_BS_QUAL_NERVE_ PROXIMAL_ THIGH	8266
Qualifier | Site, Intermediate | Thigh | Body	Промежуточная часть бедра	Промежуточная часть нерва бедра	MDC_BS_QUAL_NERVE_ INTERMED_ THIGH	8267
Qualifier | Site, Distal | Thigh | Body	Периферийная часть бедра	Периферийная часть нерва бедра	MDC_BS_QUAL_NERVE_ DISTAL_THIGH	8268
Qualifier | Site, Proximal | Leg | Body	Приближенная часть голени	Приближенная часть нерва голени	MDC_BS_QUAL_NERVE_ PROXIMAL_LEG	8269
Qualifier | Site, Intermediate | Leg | Body	Промежуточная часть голени	Промежуточная часть нерва голени	MDC_BS_QUAL_NERVE_ INTERMED_LEG	8270
Qualifier | Site, Distal | Leg | Body	Периферийная часть голени	Периферийная часть нерва голени	MDC_BS_QUAL_NERVE_ DISTAL_LEG	8271

А.9 Номенклатура, словарь данных и коды аварийных сигналов (Блок Е)

А.9.1 Введение

Настоящий подраздел представляет номенклатуру для систематических названий событий при контроле физиологических показателей. Каждый элемент в таблице событий (т. е. в таблицах А.9.2.1 и А.9.3.1) является событием, которое может стать причиной возникновения аварийного сигнала. В обоих случаях (т. е. событие или аварийный сигнал) они обрабатываются одним из объектов из Alert Package модуля DIM в зависимости от применения. Систематические названия сгруппированы в двух таблицах:

- таблица А.9.2.1 содержит системные названия, касающиеся событий, ориентированных на пациента, которые получены от физиологических сигналов, например, ЭКГ (электрокардиограммы), ЭЭГ (электроэнцефалограммы). Эти события возникают, если в физиологическом сигнале наблюдаются особые диагностические характеристики. Такие события называются PatternEvent (стандартные события). (См. А.9.2.);
- таблица А.9.3.1 содержит системные названия, касающиеся событий, в большей степени ориентированных на прибор. Данные события появляются при возникновении ошибки в самом устройстве, в окружающих его условиях или в полученных данных. Данные события называются ErrorEvent (событие-ошибка) или LimitEvent (предельное событие) при нарушении ограничения. Другой тип события, SychronizationEvent (событие «синхронизация»), используется для синхронизации приборов или процессов. Еще один тип события, Advisory (консультация), используется для предупреждения и инструктажа пользователя, например, «необходима калибровка». (См. А.9.3.)

А.9.2 Событие диагностической характеристики

А.9.2.1 Основные понятия

- LimitEvent (предельное событие);
- Status (статус);
- PatternEvent (стандартное событие).

А.9.2.2 Первый набор дифференцирующих критериев

Второе поле систематического названия относится к характеристикам измерения.

А.9.2.2.1 Семантическая связь «*касается*:»

Применимы следующие дескрипторы:

- Apnea (остановка дыхания);
- AssistedSpontBreathing (искусственно усиленное спонтанное дыхание);
- BreathSpontaneous (спонтанное дыхание);
- Concentration (концентрация);
- Contraction (сокращение);
- Discharge (разряд);
- Extrasystoles (экстрасистолы);
- HighLimit (верхний предел);
- MachineGeneratedBreath (дыхание, поддерживаемое машиной);
- Oxygen (кислород);
- Pacer (электрокардиостимулятор);
- Rate (скорость);
- Rhythm (ритм);
- Status (статус);
- Volume (объем);
- VolumeExhale (объем выдыхаемого воздуха).

А.9.2.2.2 Семантическая связь «*имеет происхождение*:»

Применимы следующие дескрипторы:

- Atrial (артериальный);
- Junctional (атриовентрикулярный);
- Sinus (синусовый);
- SupraVentricular (наджелудочковый);
- Ventricular (желудочковый).

А.9.2.2.3 Семантическая связь «*имеет диагностический тип*:»

Следующая группа описывает тип предупреждений ЭКГ:

- Asystole (остановка сердца);
- AV_Block (атриовентрикулярная блокада);
- Bigeminus (бигеминия);
- Bradycardia (брадикардия);
- Couplet (куплет);
- Fibrillation (фибрилляция);
- Flutter (трепетание);

- Irregular (нерегулярный);
- MissedBeat (пропуск удара);
- Multiformed (многоформенный);
- Paroxysmal (пароксизмальный);
- Premature (преждевременный);
- R-on-T (R-на-T);
- Tachycardia (тахикардия);
- Trigeminus (троичный нерв).

Следующая группа описывает тип предупреждений ЭЭГ:

- ClinicalSeizure (клинический пароксизм);
- Epileptiform (эпилептоформный);
- SharpSpikes (острые пики);
- SpikeAndWaves (пики и волны).

А.9.2.2.4 Семантическая связь «*имеет определение:*»

Применимы следующие дескрипторы:

- 2:1;
- 3:1;
- 4:1;
- Desaturation (снижение насыщенности);
- Escalation (эскаляция);
- Extreme (сильный);
- Frequent (частый);
- Grade1 (степень 1);
- Grade2 (степень 2);
- Grade3 (степень 3);
- Paced (с заданным ритмом);
- Pair (парный);
- Sensed (воспринятый);
- Run (серия).

А.9.2.2.5 Семантическая связь «*имеет ситуацию сбоя:*»

Применимы следующие дескрипторы:

- Artifact (непреднамеренное визуальное искажение изображения);
- Error (ошибка);
- NotCaptured (нефиксированный);
- NotConstant (непостоянный);
- NotSensing (невоспринимающий).

А.9.2.3 Второй набор дифференцирующих критериев

Третье поле систематических названий описывает цель измерений.

А.9.2.3.1 Семантическая связь «*касается:*»

Применимы следующие дескрипторы для органов:

- Cortex (кора);
- Heart (сердце).

Применимы следующие дескрипторы для физиологических импульсов:

- ЭКГ (электрокардиограмма);
- EEG (электроэнцефалограмма).

А.9.2.4 Третий набор дифференцирующих критериев

Четвертое поле содержит информацию о контексте, то есть о системе функций или органов, к которой относится термин.

А.9.2.4.1 Семантическая связь «*относится к:*»

Применимы следующие дескрипторы:

- CNS (CNS);
- CVS (сердечно-сосудистая система);
- Respiration (дыхание);
- Ventilator (аппарат ИВЛ).

А.9.2.5 Таблица кодов

В таблице А.9.2.1 представлена информация по номенклатуре и кодам для стандартных событий.

Таблица А.9.2.1 — Номенклатура и коды для стандартных событий

Систематическое название	Общий термин	Аббревиатура	Описание/Определение	Ссылочный ID	Код
ErrorEvent | Heart, Rate, Irregular | Heart, ECG |CVS	Нерегулярная частота сердечных сокращений		Событие сбоя. Нерегулярная частота сердечных сокращений (это означает, что детектор биений обнаружил крайне изменчивую частоту сердечных сокращений и не может получить последовательное/стабильное значение)	MDC_EVT_ECG_CARD_BEAT_RATE_IRREG	3158
LimitEvent | Apnea | | Respiration	Остановка дыхания		Отсутствие дыхания во время предопределенного промежутка времени	MDC_EVT_APNEA	3072
LimitEvent | Apnea, Pressure | | Respiration	Остановка дыхания		Остановка сердца. Отсутствие давления в течение 15 секунд	MDC_EVT_VENT_RESP_APNEA_15_SEC	3284
LimitEvent | Apnea, VolumeExhale | | Respiration	Остановка дыхания		Остановка сердца. Отсутствие выдыхаемого воздуха в течение 30 секунд	MDC_EVT_VENT_RESP_APNEA_30_SEC	3292
LimitEvent | AssistedSpontBreathing | | Respiration	ASB > *x* сек		Искусственно усиленное спонтанное дыхание длится дольше предварительно определенного промежутка времени	MDC_EVT_RESP_BREATHING_SPONT_ASSIST_PSW	3278
LimitEvent | Bradycardia, Extreme | Heart, ECG |CVS	Сильная брадикардия		Предельное событие. Сильная брадикардия (растущий нижний предел ЧСС, не замедленный ритм)	MDC_EVT_ECG_BRADY_EXTREME	3086
LimitEvent | Concentration, Oxygen, Desaturation | | Respiration	Снижение насыщенности		Предельное событие. Снижение насыщенности. (Предупреждение об уменьшение содержание кислорода, используется особенно с новорожденными)	MDC_EVT_DESAT	3246
LimitEvent | Extrasystoles, Contraction, Ventricular, Premature, HighLimit | Heart, ECG |CVS	Предупреждение для частоты ЖЭ		Особое предупреждение об ограничении для частоты ЖЭ	MDC_EVT_ECG_V_P_C_RATE	3252
LimitEvent | Rhythm, Asystole | Heart, ECG|CVS	Остановка сердца		Не было найдено комплекса QRS в предопределенный промежуток времени	MDC_EVT_ECG_ASYSTOLE	3076
LimitEvent | Tachycardia, Extreme | Heart, ECG |CVS	Сильная тахикардия		Предельное событие. Сильная тахикардия (растущий верхний предел ЧСС, небыстрый ритм)	MDC_EVT_ECG_TACHY_EXTREME	3122
PatternEvent | | Heart, ECG |CVS	Событие аритмии		Неопределенное ЭКГ (аритмия) событие	MDC_EVT_ECG_ARRHY	3266
PatternEvent | Extrasystoles, Contraction, Atrial, Premature | Heart, ECG|CVS		PAC	Преждевременное атриальное сокращение	MDC_EVT_ECG_ATR_P_C	3130

Продолжение таблицы А.9.2.1

Систематическое название	Общий термин	Аббревиатура	Описание/Определение	Ссылочный ID	Код
PatternEvent | Discharge, ClinicalSeizure | Cortex, EEG | CNS	Разряд клинического пароксизма		Разряд клинического пароксизма в ЭЭГ	MDC_EVT_ECG_DISCHG_SEIZ_CLIN	3264
PatternEvent | Discharge, Epileptiform | Cortex, EEG | CNS	Эпилептиформный разряд		Эпилептиформный разряд в ЭЭГ	MDC_EVT_ECG_DISCHG_EPILEPTIFORM	3268
PatternEvent | Extrasystoles, Contraction, Supraventricular, Premature | Heart, ECG |CVS		SPVC	Суправентрикулярная экстрасистолия	MDC_EVT_ECG_SV_P_C	3190
PatternEvent | Extrasystoles, Contraction, Supraventricular, Premature, Frequent | Heart, ECG |CVS		FSPVC	Частая суправентрикулярная экстрасистола	MDC_EVT_ECG_SV_P_C_FREQ	3290
PatternEvent | Extrasystoles, Contraction, Supraventricular, Premature, Run | Heart, ECG |CVS		RUN S	Несколько следующих друг за другом суправентрикулярных экстрасистол	MDC_EVT_ECG_SV_P_C_RUN	3248
PatternEvent | Extrasystoles, Contraction, Ventricular, Premature | Heart, ECG |CVS		PVC	Желудочковая экстрасистола (ЖЭ)	MDC_EVT_ECG_V_P_C	3204
PatternEvent | Extrasystoles, Contraction, Ventricular, Premature, Frequent | Heart, ECG |CVS		FPVC	Частые желудочковые экстрасистолы	MDC_EVT_ECG_V_P_C_FREQ	3274
PatternEvent | Extrasystoles, Contraction, Ventricular, Premature, Multiformed | Heart, ECG |CVS		MFPVC	Многоформенные желудочковые экстрасистолы	MDC_EVT_ECG_V_P_C_MULTIFORM	3208
PatternEvent | Extrasystoles, Contraction, Ventricular, Premature, R-on-T | Heart, ECG |CVS		RTPVC	Желудочковая экстрасистола, R-на-T	MDC_EVT_ECG_V_P_C_RonT	3206
PatternEvent | Extrasystoles, Contraction, Ventricular, Premature, Run | Heart, ECG |CVS		RUN V	Несколько следующих друг за другом желудочковых экстрасистол	MDC_EVT_ECG_V_P_C_RUN	3212
PatternEvent | Extrasystoles, Contraction, Ventricular, Premature, Pair | Heart, ECG |CVS	Пара ПЖС		Пара преждевременных желудочковых сокращений	MDC_EVT_ECG_V_P_C_PAIR	3210
PatternEvent | Extrasystoles, Contraction, Ventricular, Premature, Run, Escalation | Heart, ECG |CVS	Увеличение числа ПЖС		Желудочковый ритм: увеличение числа ПЖС, без трепетания	MDC_EVT_ECG_V_RHY	3220
PatternEvent | Extrasystoles, Ventricular, Bigeminus | Heart, ECG |CVS	Желудочковая бигеминия		Желудочковая бигеминия: специфический ритм	MDC_EVT_ECG_BIGEM	3082

Продолжение таблицы А.9.2.1

Систематическое название	Общий термин	Аббревиатура	Описание/Определение	Ссылочный ID	Код
PatternEvent | Extrasystoles, Ventricular, Trigeminus | Heart, ECG |CVS	Желудочковая тригеминия		Желудочковая тригеминия: специфический ритм	MDC_EVT_ECG_V_TRIGEM	3236
PatternEvent | MissedBeat | Heart, ECG|CVS	Пропуск удара		Пропуск удара в пределах определенного ритма ЭКГ	MDC_EVT_ECG_BEAT_MISSED	3078
PatternEvent | Pacer, Error | Heart, ECG|CVS	Не стимулируется		Электрокардиостимулятор не обнаружен	MDC_EVT_ECG_PACER_ABSENT	3286
PatternEvent | Pacer, NotCaptured | Heart, ECG |CVS		PACENC	Электрокардиостимулятор не найден (не опознан сердцем)	MDC_EVT_ECG_PACING_NON CAPT	3102
PatternEvent | Pacer, NotSensing | Heart, ECG |CVS		PACENS	Электрокардиостимулятор не обнаружен	MDC_EVT_ECG_PACER_NOT PACING	3182
PatternEvent | Pacer, Sensed | Heart, ECG|CVS	Событие раздражения		Импульс электрокардиостимулятора, ощущаемый сердцем	MDC_EVT_ECG_PACED_BEAT	3096
PatternEvent | Rhythm, Atrial, Tachycardia | Heart, ECG |CVS	ATACH		Предсердная тахикардия	MDC_EVT_ECG_ATR_TACHY	3136
PatternEvent | Rhythm, AV Block, 2:1 | Heart, ECG |CVS	2:1 BLK		2:1 Атриовентрикулярная блокада	MDC_EVT_ECG_AV_HEART_BLK_DEG_2_1	3280
PatternEvent | Rhythm, AV Block, 3:1 | Heart, ECG |CVS	3:1 BLK		3:1 Атриовентрикулярная блокада	MDC_EVT_ECG_AV_HEART_BLK_DEG_3_1	3282
PatternEvent | Rhythm, AV Block, 4:1 | Heart, ECG |CVS	4:1 BLK		4:1 Атриовентрикулярная блокада	MDC_EVT_ECG_AV_HEART_BLK_DEG_4_1	3288
PatternEvent | Rhythm, AV Block, Gradel | Heart, ECG |CVS	1AVBLK		Атриовентрикулярная блокада 1.°	MDC_EVT_ECG_AV_HEART_BLK_DEG_1	3146
PatternEvent | Rhythm, AV Block, Grade2 | Heart, ECG |CVS	2AVBLK		Атриовентрикулярная блокада 2.°	MDC_EVT_ECG_AV_HEART_BLK_DEG_2	3148
PatternEvent | Rhythm, AV Block, Grade3 | Heart, ECG |CVS	3AVBLK		Атриовентрикулярная блокада 3.°	MDC_EVT_ECG_AV_HEART_BLK_DEG_3	3258
PatternEvent | Rhythm, Bradycardia | Heart, ECG |CVS		BRADY	Брадикардия	MDC_EVT_ECG_SINUS_BRADY	3084
PatternEvent | Rhythm, Couplet | Heart, ECG |CVS		CPLT	Куплет	MDC_EVT_ECG_RHY_CPLT	3272
PatternEvent | Rhythm, Fibrillation, Atrial | Heart, ECG |CVS		AFIB	Фибрилляция предсердий	MDC_EVT_ECG_ATR_FIB	3128

Окончание таблицы А.9.2.1

Систематическое название	Общий термин	Аббревиатура	Описание/Определение	Ссылочный ID	Код
PatternEvent | Rhythm, Fibrillation, Ventricular | Heart, ECG |CVS		VFIB	Фибрилляция желудочков	MDC_EVT_ECG_V_FIB	3198
PatternEvent | Rhythm, Flutter, Atrial | Heart, ECG |CVS		AFLT	Трепетание предсердий	MDC_EVT_ECG_ATR_FLUT	3276
PatternEvent | Rhythm, Irregular | Heart, ECG |CVS		IRREG	Нарушенный ритм	MDC_EVT_ECG_RR_IRREG	3118
PatternEvent | Rhythm, Junctional | Heart, ECG |CVS		JRHYT	Узловой ритм	MDC_EVT_ECG_JUNC_RHY	3260
PatternEvent | Rhythm, Tachycardia, Junctional | Heart, ECG |CVS		JTACH	Узловая тахикардия	MDC_EVT_ECG_JUNC_TACHY	3172
PatternEvent | Rhythm, Tachycardia, Paroxysmal, Supraventricular | Heart, ECG|CVS		PSVT	Наджелудочковая пароксизмальная тахикардия	MDC_EVT_ECG_JUNC_TACHY_PAROX	3174
PatternEvent | Rhythm, Tachycardia, Sinus | Heart, ECG |CVS		STACH	Синусовая тахикардия	MDC_EVT_ECG_SINUS_TACHY	3262
PatternEvent | Rhythm, Tachycardia, Supraventricular | Heart, ECG |CVS	Наджелудочковая тахикардия		Наджелудочковая тахикардия	MDC_EVT_ECG_SV_TACHY	3192
PatternEvent | Rhythm, Tachycardia, Ventricular | Heart, ECG |CVS		VTACH	Желудочковая тахикардия	MDC_EVT_ECG_V_TACHY	3224
PatternEvent | SharpSpikes | Cortex, EEG|CNS	Острые пики		Острые пики на ЭЭГ	MDC_EVT_EEG_SPK_SHARP	3270
PatternEvent | SpikeAndWaves | Cortex, EEG | CNS	Пики волны		Пики и волны на ЭЭГ	MDC_EVT_EEG_SPK_AND_WV	3254
PatternEvent | Volume, NotConstant | | Respiration	Непостоянный объем		Непостоянный объем дыхания	MDC_EVT_RESP_VOL_BREATH_INGJRREG	3256
Status | BreathSpontaneous | | Ventilator	Спонтанный		Спонтанное дыхание пациента, например, при отлучении от груди	MDC_EVT_STAT_VENT_BREATH_SPONT	20576
Status | MachineGeneratedBreath | | Ventilator	Поддерживаемый машиной		Дыхание пациента, поддерживаемое машиной, например, при отлучении от груди	MDC_EVT_STAT_VENT_BREATH_MAND	20580
Status | Pacer, Paced | Heart, ECG | CVS		Paced	Рабочий и контролирующий сердечный ритм электрокардиостимулятора	MDC_EVT_STAT_ECG_PACING	3098

А.9.3 События, связанные с прибором и с окружающей средой

А.9.3.1 Основные понятия

Данная группа основных понятий описывает условия, вызывающие события, связанные с прибором и окружающей средой.

Применимы следующие дескрипторы:

- Advisory (рекомендуется);
- ErrorEvent (событие-ошибка);
- LimitEvent (предельное событие);
- Status (статус);
- SynchronizationEvent (событие «синхронизация»).

А.9.3.2 Первый набор дифференцирующих критериев

Второе поле в систематическом названии относится к характеристикам измерения.

А.9.3.2.1 Семантическая связь «*касается функции прибора*:»

Применимы следующие дескрипторы:

- Calibration (калибровка);
- DataAcquisition (получение данных);
- Measurement (измерение);
- SignalProcessing (обработка сигнала).

А.9.3.2.2 Семантическая связь «*касается обмена информацией*:»

Применимы следующие дескрипторы:

- DataSemantics (семантика данных);
- DataSyntax (синтаксис данных);
- Nomenclature (номенклатура);
- Operation (функционирование);
- PreAlarm (предварительное оповещение);
- Protocol (протокол);
- QualityOfService (качество обслуживания);
- StateMachine (машина состояний);
- Synchronization (синхронизация);
- Syntax (синтаксис);
- Tick (такт);
- Timing (согласование по времени);
- Version (версия).

А.9.3.2.3 Семантическая связь «*касается обращения*:»

Применимы следующие дескрипторы:

- Configuration (конфигурация);
- Position (положение);
- UserInput (ввод данных пользователем).

А.9.3.2.4 Семантическая связь «*касается материала*:»

Применимы следующие дескрипторы:

- Air (воздух);
- Agent (препарат);
- CO_2;
- Material (материал);
- O_2;
- RecordingPaper (бумажная регистрационная лента).

А.9.3.2.5 Семантическая связь «*касается измерения*:»

Применимы следующие дескрипторы:

- Inspiratory (дыхательный);
- NIBP (неинвазивное артериальное давление);
- VolumeExhale (объем выдыхаемого воздуха);
- Waveform (форма волны).

А.9.3.2.6 Семантическая связь «*касается окружающей среды*:»

Применимы следующие дескрипторы:

- AirSupply (подача воздуха);
- Door (дверь);
- ElectricalPower (электропитание);
- GasSupply (подача газа);

- Humidity (влажность);
- Lights (освещение);
- Sound (звук);
- Temperature (температура).

A.9.3.2.7 Семантическая связь «*касается функционального блока*:»

Применимы следующие дескрипторы:

- Airway (дыхательные пути);
- Battery (аккумулятор);
- BreathingSystem (система дыхания);
- CO_2AbsorBER (поглотитель CO_2);
- CO_2Sensor (датчик CO_2);
- CO_2Window (окно для удаления CO_2);
- Cooling (охлаждение);
- Cuff (манжета);
- Display (отображение);
- DripCounter (счетчик капель);
- Enclosure (ограждение);
- ExpirationValve (выдыхательный клапан);
- Flowsensor (датчик потока);
- GasMixer (газовый смеситель);
- Lead (электрод);
- Line (линия);
- Log (журнал);
- Module (модуль);
- PowerSupply (электропитание);
- Sensor (датчик);
- SensorLine (линия датчика);
- Syringe (шприц);
- Transducer (преобразователь);
- VaporIris (диафрагма распылителя);
- Vaporizer (паровой ингалятор);
- WaterTrap (водяная ловушка).

A.9.3.2.8 Семантическая связь «*касается физических свойств*:»

Применимы следующие дескрипторы:

- Concentration (концентрация);
- Flow (поток);
- Pressure (давление);
- Resistance (стойкость);
- Volume (объем).

A.9.3.2.9 Семантическая связь «*касается органа*:»

Применимы следующие дескрипторы:

- Heart (сердце);
- Respiration (дыхание).

A.9.3.2.10 Семантическая связь «*касается сигнала*:»

Применим следующий дескриптор:

- ECG (ЭКГ).

A.9.3.2.11 Семантическая связь «*касается режима работы*:»

Применимы следующие дескрипторы:

- Adult (взрослый);
- AssistedSpontaneousBreathing (искусственно усиленное спонтанное дыхание);
- BatteryOperated (работающий на аккумуляторе);
- Charging (заряжающийся);
- ComputerControlled (управляемый компьютером);
- Deflating (сдувающий);
- Inflating (надувающий);
- Learning (обучаемый);
- MainsOperated (работающий от сети);
- NotSelected (невыбранный);

- Paediatric (педиатрический);
- Running (работающий);
- SighMode (режим вздоха);
- Standby (вспомогательный);
- Started (запущенный);
- Stopped (остановленный);
- TestMode (обучаемый).

A.9.3.2.12 Семантическая связь «*касается технических характеристик*:»

Применимы следующие дескрипторы:

- Beep (звуковой сигнал);
- Blocked (заблокированный);
- Closed (закрытый);
- DeliveryTime (время доставки);
- Inspiration (вдох);
- Mode (режим);
- Off (выкл.);
- On (вкл.);
- Open (открытый);
- PAW (давление в дыхательных путях);
- StandbyTimeElapsed (прошедшее время работы в режиме ожидания);
- TimeLimited (ограниченное время).

A.9.3.2.13 Семантическая связь «*имеет аварийную ситуацию*:»

Существует несколько подгрупп дескрипторов. Следующая подгруппа относится к измерениям и обработке данных:

- Artifact (артефакт);
- CalibrationNecessary (необходима калибровка);
- CheckingNecessary (необходима проверка);
- Coincidence (совпадение);
- Disturbed (искаженный);
- GainAdjustmentRequired (необходима настройка усиления);
- Interference (интерференция);
- LowSignal (слабый сигнал);
- Noisy (зашумленный);
- NoOscillation (нет колебания);
- NoSignal (нет сигнала);
- NotCalibrated (некалиброванный);
- Overrange (выход за пределы диапазона);
- Range (диапазон);
- Rhythm (ритм);
- Unanalyzable (не поддающийся анализу);
- Weak (слабый).

Следующая подгруппа дескрипторов относится к средствам обработки и обмену информацией:

- BufferOverflow (переполнение буфера);
- Framing (кадровая синхронизация);
- Inoperable (нефункционирующий);
- Interrupted (прерванный);
- InvalidOperation (недопустимая операция);
- MultipleReplyUnavailable (множественный ответ недоступен);
- Overflowed (переполнен);
- Parity (контроль по четности);
- ReceiverOverrun (превышение получателя);
- Recoverable (восстановимый);
- ResourceUnavailable (ресурс недоступен);
- Unavailable (недоступный);
- Undefined (неопределенный);
- Underflowed (незаполненный);
- Unequal (неравный);
- UnRecoverable (невосстановимый).

Следующая подгруппа дескрипторов объединяет термины, касающиеся механических деталей, трубной обвязки и т. д.:

- Disconnection (отсоединение);
- Empty (пустой);
- Exhausted (исчерпанный);
- Impediment (помеха);
- Infiltration (инфильтрация);
- InproperlyPlaced (неверно размещенный);
- Leak (просачивание);
- Leakage (утечка);
- Irregular (неправильный);
- IrregularPosition (неправильная позиция);
- Motions (перемещение);
- Obstruction (препятствие);
- Occluded (прегражденный);
- Occlusion (преграда);
- Stuck (застрявший);
- Vented (вентилируемый);
- Vibration (вибрация).

Следующая подгруппа дескрипторов относится к электропитанию:

- BatteryLow (низкий заряд аккумулятора);
- ConditioningRequired (требуется приведение к требуемым условиям);
- NeedsReplacement (необходима замена);
- ShortCircuit (короткое замыкание).

Следующая подгруппа дескрипторов включает в себя общие термины:

- Abnormal (ненормальный);
- Absent (отсутствует);
- Contaminated (загрязненный);
- Defect (поврежденный);
- Depleted (отработанный);
- Disconnected (разъединенный, отключенный);
- Disturbance (нарушение);
- Erratic (переменчивый);
- Failed (не удалось);
- Failure (отказ);
- Fault (сбой);
- Incorrect (неверный);
- Invalid (недействительный);
- Lost (потерянный);
- Malfunction (неисправность);
- Unknown (неизвестный).

A.9.3.2.14 Семантическая связь «*имеет статус*:»

Применимы следующие дескрипторы:

- Active (активный);
- Alarm (тревога);
- Connected (подключенный);
- Detected (обнаруженный);
- Disabled (отключено);
- PartiallyDisabled (частично отключено);
- Silenced (звук отключен);
- WarmUp (разогрев).

A.9.3.2.15 Семантическая связь «*имеет предельные характеристики*:»

Применимы следующие дескрипторы:

- Apnea (остановка дыхания);
- AssistedSpontBreathing (искусственно усиленное спонтанное дыхание);
- High (высокий);
- HighLimit (верхний предел);
- Low (низкий);

- MaximumRate (максимальный уровень);
- PressureLimited (давление ограничено);
- TanchyApnea (тахипноэ);
- TotalVolume (общий объем);
- val>lim (минимальное значение);
- val<lim (максимальное значение);
- VolumeLimited (объем ограничен);
- VolumeNotConstant (непостоянный объем).

A.9.3.3 Второй набор дифференцирующих критериев

Третье поле в систематическом названии относится к целям измерения.

A.9.3.3.1 Семантическая связь «*касается*:»

Применимы следующие дескрипторы:

- Communication (связь);
- FunctionalDisturbance (функциональное нарушение);
- FunctionalStatus (функциональное состояние);
- Handling (обращение);
- Message (сообщение);
- Processing (обработка);
- Room (помещение);
- SignalQuality (качество сигнала).

A.9.3.4 Третий набор дифференцирующих критериев

Четвертое поле содержит информацию о контексте, то есть о системе функций или органов, к которой относится термин.

A.9.3.4.1 Семантическая связь «*имеет отношение к*:»

Применимы следующие дескрипторы:

- CVS (сердечно-сосудистая система (CVS);
- Device (прибор);
- Environment (окружающая среда);
- Pump (насос);
- Ventilator (аппарат искусственной вентиляции легких);
- Respiration (дыхание).

A.9.3.5 Таблица кодов

В таблице А.9.3.1 представлена информация по номенклатуре и событиям, связанным с прибором и с окружающей средой.

Таблица А.9.3.1 — Номенклатура и коды для событий, связанных с прибором и с окружающей средой

Систематическое название	Общий термин	Аббревиатура	Описание/Определение	Ссылочный ID	Код
Advisory | Agent, VaporIris, CalibrationNecessary | FunctionalStatus | Ventilator	Необходимость калибровки диафрагмы в распылителе препарата		Необходимо проверить диафрагму смесителя в распылителе препарата в аппарате искусственной вентиляции легких (аппарат для анестезии)	MDC_EVT_ADVIS_VENT_MIX_IRIS_CALIB	6726
Advisory | AirSupply, CheckingNecessary | FunctionalStatus | Ventilator	Проверка подачи воздуха	FRESH GAS	Необходимо проверить подачу воздуха в аппарат искусственной вентиляции легких	MDC_EVT_ADVIS_VENT_AIR_SUPP_CHK	6728
Advisory | Battery, ConditioningRequired | FunctionalStatus | Device	Требуемое состояние аккумулятора		Рекомендация. Состояние аккумулятора. (Аккумулятор должен иметь специальное «состояние»: цикл зарядки до полной емкости)	MDC_EVT_ADVIS_BATT_COND	6676
Advisory | Battery, NeedsReplacement | FunctionalStatus | Device	Необходимость замены аккумулятора		Рекомендация. Заменить аккумулятор (полный заряд аккумулятора теперь составляет малую часть от первоначальной емкости или аккумулятор является неперезаряжаемым и скоро разрядится)	MDC_EVT_ADVIS_BATT_REPLACE	6678
Advisory | Calibration, CheckingNecessary | FunctionalStatus | Device	Необходима повторная поверка		Рекомендация. Проверить калибровку/нулевую точку (система не может определить состояние данных калибровки)	MDC_EVT_ADVIS_CALIB_AND_ZERO_CHK	6664
Advisory | CO_2, Failure | FunctionalDisturbance | Device	Отказ измерения CO_2		Возникла неисправность в приборе для измерения уровня углекислого газа	MDC_EVT_CO2_MSMT_FAIL	462
Advisory | CO_2Sensor, Fault | FunctionalDisturbance | Device	Сбой датчика CO_2		Возникла неисправность в диске датчика углекислого газа	MDC_EVT_CO2_SENS0R_FAIL	464
Advisory | CO_2Window, Occluded | FunctionalDisturbance | Device	Окно для измерения CO_2 закупорено		Окно для измерения уровня углекислого газа в приборе для измерения уровня углекислого газа закупорено	MDC_EVT_CO2_WIND_OBSTRUC	216
Advisory | ExpirationValve, CheckingNecessary | FunctionalStatus | Ventilator	Проверьте выдыхательный клапан	EXP-VALVE	Необходимо проверить выдыхательный клапан	MDC_EVT_ADVIS_VENT_EXP_VALVE_CHK	6730
Advisory | Flow, CalibrationNecessary | FunctionalStatus | Ventilator	Необходима калибровка потока		Необходимо провести калибровку потока аппарата искусственной вентиляции легких	MDC_EVT_ADVIS_VENT_FLOW_CALIB	6724
Advisory | FlowSensor, CheckingNecessary | FunctionalStatus | Ventilator	Необходима проверка датчика расхода		Необходимо проверить датчик расхода на аппарате искусственной вентиляции легких	MDC_EVT_ADVIS_VENT_FLOW_SENSOR_CHK	6722

Продолжение таблицы А.9.3.1

Систематическое название	Общий термин	Аббревиатура	Описание/Определение	Ссылочный ID	Код
Advisory | GainAdjustmentRequired | FunctionalStatus | Device	Необходима настройка усиления		Рекомендация. Уменьшить усиление (система просит пользователя снизить усиление; данная рекомендация отличается от ошибки, связанной с выходом за пределы диапазона, ErrorEvent, уже входящей в номенклатуру; она является рекомендацией)	MDC_EVT_ADVIS_GAIN_DECR	6704
Advisory | Line, Flow, Resistance | FunctionalDisturbance | Pump	Предупреждение о сопротивлении	FRW	Предупреждение о сопротивлении потока	MDC_EVT_FLOW_FLUID_LINE_RES_WARN	582
Advisory | Log, CheckingNecessary | FunctionalStatus | Device	Проверьте журнал ошибок системы		Рекомендация. Проверить журнал (в объект регистрации была внесена запись о критической ошибке системы, и ее необходимо прочитать)	MDC_EVT_ADVIS_STATUS_LOG_CHK	6698
Advisory | PAW, CheckingNecessary | FunctionalStatus | Ventilator	Необходима проверка давления в дыхательных путях		Необходимо проверить давление в дыхательных путях в аппарате искусственной вентиляции легких	MDC_EVT_ADVIS_VENT_PRESS_AWAY_CHK	6720
Advisory | Sensor, CheckingNecessary | FunctionalDisturbance | Device	Проверьте датчик		Необходимо проверить датчик	MDC_EVT_ADVIS_SENSOR_CHK	6696
Advisory | Vaporizer, CheckingNecessary | FunctionalStatus | Ventilator	Необходима проверка распылителя	CHECK VAPOR	Распылитель не подключен, не распознан или к нему ограничен доступ	MDC_EVT_ADVIS_VAPORISER_CHK_DISCONN	6718
Advisory | Volume, Syringe, PreAlarm | Handling | Pump	Предварительное оповещение шприца (*x* мин)		В скором времени потребуется замена шприца	MDC_EVT_ADVIS_PUMP_SYRINGE_REPLACE_WARN	6712
Advisory | WaterTrap, CheckingNecessary | FunctionalStatus | Ventilator	Необходима проверка водяной ловушки	WATER TRAP	Необходима проверка водяной ловушки в аппарате искусственной вентиляции легких	MDC_EVT_ADVIS_VENT_WATER_TRAP_CHK	6716
ErrorEvent | | FunctionalDisturbance | Device	Сбой оборудования		Неопределенная ошибка прибора	MDC_EVT_EQU	28
ErrorEvent | | Handling | Device	Проблема при обращении		Неопределенное, неправильное обращение с прибором, компонентом прибора, кабелем или преобразователем	MDC_EVT_HANDL_ERR	152

Продолжение таблицы А.9.3.1

Систематическое название	Общий термин	Аббревиатура	Описание/Определение	Ссылочный ID	Код
ErrorEvent | | Processing | Device	Ошибка при обработке		Неопределенная ошибка при обработке	MDC_EVT_PROC_ERR	162
ErrorEvent | Abnormal | FunctionalDisturbance | Device	Ненормальный		Ненормальное условие	MDC_EVT_ABNORM	2
ErrorEvent | Absent | Processing | Device	Отсутствует		Отсутствует	MDC_EVT_ABSENT	4
ErrorEvent | Agent, NotSelected | FunctionalDisturbance | Ventilator	Препарат не выбран	AGT NOT SEL		MDC_EVT_VENT_GAS_AGENT_NOT_SELECTED	516
ErrorEvent | Agent, VaporIris, Inoperable | FunctionalDisturbance | Ventilator	Диафрагма распылителя препарата не функционирует	A-VAP ERR	Смесительная диафрагма распылителя газообразного препарата в аппарате искусственной вентиляции легких не функционирует (анестезия)	MDC_EVT_VENT_MIX_IRIS_INOP	528
ErrorEvent | Airway, Temperature, HighLimit | FunctionalDisturbance | Ventilator	Высокая температура дыхательных путей	AW-TEMP HIGH	Слишком высокая температура дыхательных путей (аппарат искусственной вентиляции легких)	MDC_EVT_VENT_TEMP_AWAY_HI	504
ErrorEvent | Battery | FunctionalDisturbance | Device	Неисправность аккумулятора		Неопределенная ошибка аккумулятора	MDC_EVT_BATT_PROB	198
ErrorEvent | Battery, Low | FunctionalDisturbance | Device	Аккумулятор имеет низкий заряд или полностью разряжен		Аккумулятор разряжен или неисправен	MDC_EVT_BATT_LO	194
ErrorEvent | BreathingSystem, Stopped | FunctionalDisturbance | Ventilation	Дыхание отсутствует		Событие-ошибка. Дыхание отсутствует (это не остановка дыхания, а техническое событие аппарата искусственной вентиляции легких)	MDC_EVT_BREATH_ABSENT	136
ErrorEvent | BreathingSystem, Vented | FunctionalDisturbance | Ventilator	Система дыхания вентилируется		Система дыхания вентилируется	MDC_EVT_VENT_BREATHING_SYS_VENTED	532
ErrorEvent | Calibration | FunctionalDisturbance | Device	Ошибка калибровки		Калибровка не была осуществлена успешно	MDC_EVT_CALIB_FAIL	138
ErrorEvent | CO_2, SensorLine, Blocked | FunctionalDisturbance | Ventilator	Линия датчика CO_2 заблокирована	CO_2 LINE BLK		MDC_EVT_VENT_CO2_SENSOR_LINE_OBSTRUC	536

Продолжение таблицы А.9.3.1

Систематическое название	Общий термин	Аббревиатура	Описание/Определение	Ссылочный ID	Код
ErrorEvent | CO_2Absorber, Exhausted | FunctionalDisturbance | Ventilator	Поглотитель отработанного CO_2		Поглотитель отработанного углекислого газа	MDC_EVT_VENT_CO2_ ABSORB_EXH	534
ErrorEvent | Coincidence, Heart, Respiration | SignalQuality | Device	Совпадение частот		Отмечено совпадение ЧСС и ЧДД		3296
ErrorEvent | Configuration | Processing | Device	Ошибка конфигурации		Конфигурация прибора. Недействительная конфигурация	MDC_EVT_CONFIG_ERR	142
ErrorEvent | Contaminated | FunctionalDisturbance | Device	Загрязненный		Загрязненный	MDC_EVT_CONTAM	14
ErrorEvent | Cooling, Inoperable | FunctionalDisturbance | Ventilator	Охлаждение аппарата искусственной вентиляции легких не функционирует	COOLING INOP	Температура аппарата искусственной вентиляции слишком высокая	MDC_EVT_VENT_TEMP_HI	540
ErrorEvent | Cuff, Disconnected | FunctionalDisturbance | Device	Манжета отсоединена	CUFF ERR	Манжета отсоединена или не герметична, например, при измерении неинвазивного артериального давления	MDC_EVT_NBP_CUFF_ DISCONN_OR_LEAK	456
ErrorEvent | Cuff, Motions | FunctionalDisturbance | Device	Обнаружены перемещения	MOTIONS	Обнаружены перемещения, например, при измерении неинвазивного артериального давления	MDC_EVT_NBP_MOTION_ DETEC	454
ErrorEvent | DataAcquisition | Communication | Device	Ошибка при сборе информации		Неопределенная ошибка при сборе информации	MDC_EVT_DATA_ACQN_ERR	482
ErrorEvent | DataSemantics | Communication | Device	Переменчивые данные		Подсистема получила пакет ложных данных	MDC_EVT_MSG_SEMAN_ERR	470
ErrorEvent | DataSyntax | Communication, Message | Device	Поврежденные данные		Подсистема получила пакет ложных данных	MDC_EVT_MSG_CORRUPT	452
ErrorEvent | Defect | FunctionalDisturbance | Device	Дефект		На приборе, датчике и т. д. обнаружен дефект	MDC_EVT_DEFECT	16
ErrorEvent | Disconnection | FunctionalDisturbance | Device	Отсоединение		Разъединение, например, на пробоотборной линии	MDC_EVT_DISCONN	22

Продолжение таблицы А.9.3.1

Систематическое название	Общий термин	Аббревиатура	Описание/Определение	Ссылочный ID	Код
ErrorEvent | Disconnection | Handling | Ventilator	Аппарат искусственной вентиляции легких отсоединен		Пациент отключен от аппарата искусственной вентиляции легких	MDC_EVT_VENT_DISCONN	564
ErrorEvent | Disconnection, <location> | FunctionalDisturbance | Ventilator	Отсоединение		Отсоединение деталей аппарата искусственной вентиляции легких, например, отсоединение шланга подачи свежего газа	MDC_EVT_VENT_COMPONENT_DISCONN	542
ErrorEvent | Disturbed | SignalQuality | Device	Искаженный		Сигнал искажен	MDC_EVT_DISTURB	24
ErrorEvent | ECG, Lead, Disconnected | FunctionalDisturbance | Device	Отведение ЭКГ отсоединено		Событие-ошибка. Отведение ЭКГ отсоединено (особая форма общего события отсоединения. В случае с ЭКГ некоторые приборы для ЭКГ перестраивают приводы, когда один из приводов многожильного кабеля выпадает. Для этого требуется специальное оповещение пользователя, потому что ситуация может не быть заметной на волнах отображения. Обоснование см. выше)	MDC_EVT_LEAD_DISCONN	268
ErrorEvent | ElectricalPower | FunctionalDisturbance | Device	Проблемы с электропитанием		Электрическая линия. Неопределенная ошибка	MDC_EVT_ELEC_PWR_LINE_PROB	236
ErrorEvent | Empty | FunctionalDisturbance | Device	Пустой		Емкость и т. д. пусты	MDC_EVT_EMPTY	26
ErrorEvent | Enclosure, Open | Handling | Device	Дверь открыта		Двери или ручки, которые должны быть закрытыми для работы, открыты	MDC_EVT_DOOR_POSN_ERR	476
ErrorEvent | Erratic | Processing | Device	Переменчивый		Обнаружено переменчивое состояние	MDC_EVT_ERRATIC	32
ErrorEvent | Exhausted | FunctionalDisturbance | Device	Исчерпанный		Исчерпанный	MDC_EVT_EXH	36
ErrorEvent | Failed | FunctionalDisturbance | Device	Не удалось		Не удалось осуществить действие, передачу данных и т. д.	MDC_EVT_FAIL	38
ErrorEvent | GasMixer, Inoperable | FunctionalDisturbance | Ventilator	Нефункционирующий газосмеситель		Газосмеситель не функционирует	MDC_EVT_VENT_GAS_MIXER_INOP	544

Продолжение таблицы А.9.3.1

Систематическое название	Общий термин	Аббревиатура	Описание/Определение	Ссылочный ID	Код
ErrorEvent | GasSupply | FunctionalDisturbance | Ventilator	Проблема с медицинским воздухом/газом/вакуумом		Проблема с газопроводом к дыхательной системе и от нее	MDC_EVT_VENT_GAS_LINE_PROB	548
ErrorEvent | Humidity, High | Handling | Environment	Неприемлемая влажность		Слишком высокая влажность для точного измерения	MDC_EVT_HUMID_EXCESS	490
ErrorEvent | Incorrect | Processing | Device	Неверный		Обнаружен неверный результат расчета, например, проверка циклической контрольной суммы при передаче данных и структуры данных	MDC_EVT_INCORRECT	46
ErrorEvent | Inoperable | FunctionalDisturbance | Device	Нефункционирующий	INOP	(Не)предусмотренное условие отказа функционирования	MDC_EVT_INOP	52
ErrorEvent | Inoperable | FunctionalDisturbance | Ventilator	INOP		Пример. Нефункционирующий газосмеситель	MDC_EVT_VENT_INOP	550
ErrorEvent | Interrupted | Processing | Device	Прерванный		Измерение, процесс или передача данных были прерваны	MDC_EVT_INTERRUP	56
ErrorEvent | InvalidOperation | Handling | Device	Недопустимая операция		Неопределенная ошибка обращения	MDC_EVT_OP_IN VALID	406
ErrorEvent | Incompatible | Processing | Device	Несовместимый		Несовместимость номенклатуры или компонента обработки и т. д.	MDC_EVT_INCOMPAT	600
ErrorEvent | Irregular | Processing | Device	Неправильный		Неправильный ритм или форма волны сигнала и т. д.	MDC_EVT_IRREG	58
ErrorEvent | Leak | FunctionalDisturbance | Ventilator	Обнаружено просачивание		Просачивание в дыхательной системе	MDC_EVT_VENT_BREATHING_SYS_LEAK	552
ErrorEvent | Leakage | FunctionalDisturbance | Device	Утечка		Обнаружена утечка в системе, заполненной газом или жидкостью	MDC_EVT_LEAK	60
ErrorEvent | Line, Air | FunctionalDisturbance | Pump	Воздух на линии		Воздух на линии подачи жидкости	MDC_EVT_FLUID_LINE_AIR	592
ErrorEvent | Line, DripCounter, Malfunction | FunctionalDisturbance | Pump	Оповещение стекания капель		Ошибка в подсчете капель	MDC_EVT_FLUID_LINE_DRIP_MALF	346

Продолжение таблицы А.9.3.1

Систематическое название	Общий термин	Аббревиатура	Описание/Определение	Ссылочный ID	Код
ErrorEvent | Line, Flow, Disturbance | FunctionalDisturbance | Pump	Нарушение потока	FD	Нарушение потока	MDC_EVT_FLUID_LINE_ DISTURB	244
ErrorEvent | Line, Flow, Occlusion | FunctionalDisturbance | Pump	Преграда		Преграда на линии для подачи жидкости	MDC_EVT_FLUID_LINE_OCCL	332
ErrorEvent | Line, FlowSensor, Malfunction | FunctionalDisturbance | Pump	Ошибка датчика потока	FSP	Ошибка датчика потока	MDC_EVT_SENSOR_PROB	312
ErrorEvent | Line, Infiltration | FunctionalDisturbance | Pump	Инфильтрация на линии	INFIL	Инфильтрация на линии	MDC_EVT_FLUID_LINE_INFILT	246
ErrorEvent | Lost | Communication | Device	Потеря связи		Событие-ошибка. Связь потеряна	MDC_EVT_COMM_LOST	140
ErrorEvent | Lost | Processing | Device	Потерянный		Сигнал синхронизации и т. д. был потерян	MDC_EVT_LOST	68
ErrorEvent | Malfunction | FunctionalDisturbance | Device	Неисправность		Обнаружена неисправность прибора, виртуального медицинского прибора или датчика	MDC_EVT_MALF	70
ErrorEvent | Material, Low | Handling | Device	Низкий уровень подачи материала или подача отсутствует		Недостаточное количество неопределенных приборов или препаратов (например, жидкостей для калибровки)	MDC_EVT_MATERIAL_LOW_OR_ OUT	408
ErrorEvent | MaximumRate, Syringe, UserInput, HighLimit | Handling | Pump	Ошибка запроса пользователя		Данные, вводимые пользователем, выше допустимых для типа шприца (насоса)	MDC_EVT_USER_INPUT_DATA_ VAL_ERR_HI	568
ErrorEvent | Measurement | Processing | Device	Ошибка при анализе метрических данных		Неопределенная ошибка при обработке биосигналов	MDC_EVT_MSMT_ERR	354
ErrorEvent | Measurement, Disconnected | FunctionalDisturbance | Device	Отключение во время измерения		Событие-ошибка. Отключение во время измерения (например, в модульном мониторе пациента. Причина: в отличие от событий отсоединения, перечисленных выше, данное событие указывает на то, что измерительный модуль был вручную (умышленно) удален. В зависимости от конфигурации системы оповещения данное событие должно быть донесено до пользователя; пользователь должен особым образом распознать ситуацию.)	MDC_EVT_MSMT_DISCONN	352

Продолжение таблицы А.9.3.1

Систематическое название	Общий термин	Аббревиатура	Описание/Определение	Ссылочный ID	Код
ErrorEvent | Measurement, Failed | FunctionalDisturbance | Device	Измерение не выполнено		Событие-ошибка. Измерение не выполнено (например, неинвазивное артериальное давление)	MDC_EVT_MSMT_FAIL	356
ErrorEvent | Measurement, Interrupted | FunctionalDisturbance | Device	Измерение было прервано		Событие-ошибка. Измерение было прервано (например, неинвазивное артериальное давление) (для обработки существует общий код прерывания, однако, данный код не связан с обработкой. В качестве примера этого кода, пользователь может просто нажать кнопку остановки, и это действие сделает измерение недействительным)	MDC_EVT_MSMT_INTERRUP	362
ErrorEvent | Measurement, Overrange | Processing | Device	Превышен диапазон измерения		Событие-ошибка. Превышен диапазон измерения, например, сигнал выходит за пределы физиологической нормы, обозначенной в метрике	MDC_EVT_MSMT_RANGE_OVER	364
ErrorEvent | Measurement, Light, Interference | FunctionalDisturbance | Device	Интерференция света при измерении		Событие-ошибка. Интерференция света при измерении (измерение SpO_2, особый вид интерференции)	MDC_EVT_LIGHT_INTERF	278
ErrorEvent | NIBP, Cuff, InproperlyPlaced | SignalQuality | Device	Неправильно установлена манжета	NIBP CUFF ERP		MDC_EVT_CUFF_POSN_ERR	430
ErrorEvent | Noisy | SignalQuality | Device	Зашумленный		Зашумленный сигнал	MDC_EVT_NOISY	74
ErrorEvent | Nomenclature | Communication | Device	Ошибка номенклатуры		Сообщение содержит неправильный код	MDC_EVT_MSG_NOM_ERR	402
ErrorEvent | O_2, Inspiratory, Inoperable | FunctionalDisturbance | Ventilator	Нефункционирующее измерение дыхательного O_2			MDC_EVT_VENT_PRESS_O2_ INSPJNOP	546
ErrorEvent | Obstruction | FunctionalDisturbance | Ventilator	Препятствие		Пример. Препятствие в эндотрахиальной трубке	MDC_EVT_VENT_ENDOTRACH_ TUBE_OBSTRUC	508
ErrorEvent | Occlusion | FunctionalDisturbance | Ventilator	Преграда		Пример. Преграда в эндотрахиальной трубке	MDC_EVT_VENT_ENDOTRACH_ TUBE_OCCL	538

Продолжение таблицы А.9.3.1

Систематическое название	Общий термин	Аббревиатура	Описание/Определение	Ссылочный ID	Код
ErrorEvent | Overflowed | Processing | Device	Переполнен		При измерении или расчетах было обнаружено переполнение	MDC_EVT_OVERFLOW	90
ErrorEvent | Position, Module | Handling | Device	Ошибка расположения компонента		Неправильное расположение съемного прибора	MDC_EVT_POSN_PROB	160
ErrorEvent | PowerSupply | FunctionalDisturbance | Device	Проблемы с электропитанием		Проблемы с подачей электроэнергии	MDC_EVT_POWER_SUPPLY_ PROB	458
ErrorEvent | Protocol, Version | Communication, Message | Device	Несовпадение версий		Ошибка обмена информацией. Неизвестная версия ПО	MDC_EVT_SW_VER_UNK	322
ErrorEvent | QualityOfService | Communication | Device	Качество обслуживания		Неустановленное качество события обслуживания	MDC_EVT_SVC_QUALITY	180
ErrorEvent | RecordingPaper, Low | Handling | Device	Бумаги мало или нет совсем		Проблема с субустройством бумажной регистрационной ленты	MDC_EVT_ADVIS_REC_PAPER_ REPLACE	6694
ErrorEvent | ResourceUnavailable | FunctionalDisturbance | Device	Ресурс недоступен		Ресурс недоступен	MDC_EVT_FUNC_UNAVAIL	146
ErrorEvent | MultipleReplyUnavailable | FunctionalDisturbance | Device	Множественный ответ недоступен		Функция удаленной операции множественного ответа недоступна (см. ИСО/ИИЭР 11073-20101, раздел 6)	MDC_EVT_MULT_REPLY_ UNAVAIL	602
ErrorEvent | Sensor, Disconnected | FunctionalDisturbance | Device	Датчик отсоединен		Отказ или отсоединение датчика	MDC_EVT_SENSOR_DISCONN	308
ErrorEvent | ShortCircuit | FunctionalDisturbance | Device	Короткое замыкание		В виртуальном медицинском приборе произошло короткое замыкание	MDC_ EVT_CKT_SHORT	208
ErrorEvent | StateMachine, Recoverable | Communication | Device	Ошибка машины состояний, исправимая		Исправимая ошибка машины состояний при обмене информацией	MDC_EVT_RECOV_ERR	130
ErrorEvent | StateMachine, Unrecoverable | Communication | Device	Ошибка машины состояний, неисправимая		Неисправимая ошибка машины состояний при обмене информацией	MDC_EVT_UNRECOV_ERR	134
ErrorEvent | Stuck | FunctionalDisturbance | Ventilator	Застрявший		Пример. Выдыхательный клапан застрял	MDC_EVT_VENT_EXP_VALVE_ STUCK	522

Продолжение таблицы А.9.3.1

Систематическое название	Общий термин	Аббревиатура	Описание/Определение	Ссылочный ID	Код
ErrorEvent | Synchronization, ReceiverOverrun | Communication, Message | Device	Превышение реального времени		Ошибка продолжительности передачи данных: превышение получателя	MDC_EVT_SYNCH_ERR_RCV_OVRUN	182
ErrorEvent | Synchronization, Inoperable | FunctionalDisturbance | Ventilator	Нефункционирующая синхронизация		Нефункционирующая синхронизация аппарата искусственной вентиляции легких	MDC_EVT_VENT_SYNCH_INOP	518
ErrorEvent | Synchronization, BufferOverflow | Communication, Message | Device	Переполнение буфера		Ошибка продолжительности передачи данных: переполнение буфера	MDC_EVT_BUFF_OVERFLOW	502
ErrorEvent | Synchronization, Framing | Communication, Message | Device	Ошибка кадровой синхронизации		Ошибка передачи данных: ошибка кадровой синхронизации	MDC_EVT_FRAM_ERR	472
ErrorEvent | Synchronization, Parity | Communication, Message | Device	Ошибка контроля по четности		Ошибка передачи данных: ошибка контроля по четности	MDC_EVT_PARITY_ERR	474
ErrorEvent | Syntax, Protocol | Communication, Message | Device	Не поддающиеся анализу данные		Неопределенный синтаксис сообщения передачи данных	MDC_EVT_MSG_SYNTAX_UND_EF	478
ErrorEvent | Temperature, High | Room | Environment	Неприемлемо высокая температура		Ненормально высокая температура окружающей среды	MDC_EVT_TEMP_ENVIRON_HI_ABNORM	488
ErrorEvent | Temperature,HighLimit | FunctionalDisturbance | Ventilator	Высокая температура аппарата искусственной вентиляции легких		Температура аппарата искусственной вентиляции легких слишком высокая	MDC_EVT_RESPIRATOR_TEMP_HI	514
ErrorEvent | Temperature, Low | Room | Environment	Неприемлемо низкая температура		Ненормально низкая температура окружающей среды	MDC_EVT_TEMP_ENVIRON_LOW_ABNORM	486
ErrorEvent | Timing | Processing | Device	Ошибка временного режима		Неопределенная ошибка временного режима	MDC_EVT_TIMING	414
ErrorEvent | Timing, Synchronization | Processing | Device	Ошибка синхронизации		Ошибка синхронизации времени	MDC_EVT_SYNCH_ERR	182

Продолжение таблицы А.9.3.1

Систематическое название	Общий термин	Аббревиатура	Описание/Определение	Ссылочный ID	Код
ErrorEvent | Transducer | FunctionalDisturbance | Device	Ошибка преобразователя/электрода		Неисправность преобразователя	MDC_EVT_XDUCR_MALF	338
ErrorEvent | Transducer, Disconnected | FunctionalDisturbance | Device	Преобразователь отсоединен		Событие-ошибка. Преобразователь отсоединен (особая форма общего события отсоединения для измерений при помощи программируемого входного направляющего аппарата)	MDC_EVT_XDUCR_DISCONN	336
ErrorEvent | Unanalyzable | SignalQuality | Device	Сигнал не может быть проанализирован		Событие-ошибка. Сигнал не может быть проанализирован (для любого вторично производного измерения при плохом качестве сигнала)	MDC_EVT_SIG_ UNANALYZEABLE	384
ErrorEvent | Unavailable | Processing | Device	Недоступный		Ресурс недоступен	MDC_EVT_UNAVAIL	110
ErrorEvent | Undefined | Processing | Device	Неопределенный		Неопределенный	MDC_EVT_UNDEF	112
ErrorEvent | Underflowed | Processing | Device	Незаполненный		При измерении или расчетах было обнаружено незаполнение	MDC_EVT_COMPUT_ UNDERFLOW	418
ErrorEvent | Unequal | Processing | Device	Неравный		Неравный	MDC_EVT_UNEQU	116
ErrorEvent | Unknown | Processing | Device	Неизвестный		Неизвестный виртуальный медицинский прибор или сигнал	MDC_EVT_UNK	118
ErrorEvent | Vibration, High | FunctionalDisturbance | Device	Чрезмерная вибрация		Вибрация препятствует эффективному измерению	MDC_EVT_VIB_PROB	188
ErrorEvent | Volume, Measurement, Inoperable | FunctionalDisturbance | Ventilator	Нефункционирующее измерение объема		Нефункционирующее измерение объема в аппарате искусственной вентиляции легких	MDC_EVT_VENT_VOL_MSMT_ INOP	512
ErrorEvent | Volume, Syringe, Empty | Handling | Pump	Пустой шприц		Шприц нужно немедленно заменить	MDC_EVT_ADVIS_PUMP_ SYRINGE_REPLACE_IMMED	6714
ErrorEvent | VolumeNotConstant | FunctionalDisturbance | Ventilator	Непостоянный объем		Непостоянный объем дыхания	MDC_EVT_VENT_VOL_ BREATHING_IRREG	510

Продолжение таблицы А.9.3.1

Систематическое название	Общий термин	Аббревиатура	Описание/Определение	Ссылочный ID	Код
ErrorEvent | Waveform, Artifact | SignalQuality | Device	Артефакт		В форме волны обнаружен артефакт	MDC_EVT_WAVE_ARTIF_ERR	432
ErrorEvent | Waveform, Disturbance | SignalQuality | Device	Качество сигнала		Нарушенная форма волны: результат может быть ошибочным	MDC_EVT_WAVE_SIG_QUAL_ERR	434
ErrorEvent | Waveform, GainAdjustmentRequired | FunctionalDisturbance | Device	Требуется настройка усиления		Мощность сигнала выходит за рамки диапазона	MDC_EVT_VOLTAGE_OUT_OF_RANGE	460
ErrorEvent | Waveform, Interference | SignalQuality | Device	Интерференция сигналов		Интерференция при измерении	MDC_EVT_MSMT_INTERF_ERR	436
ErrorEvent | Waveform, Invalid | SignalQuality | Device	Некорректный сигнал		Ненормальная форма/амплитуда волн	MDC_EVT_WAVE_SHAPE_ABNORM	438
ErrorEvent | Waveform, LowSignal | Processing | Device	Ошибка, связанная с недостаточной амплитудой		Амплитуда сигнала слишком низкая для обработки, например, для определения формы волн	MDC_EVT_RANGE_UNDER	168
ErrorEvent | Waveform, Noisy | SignalQuality | Device	Зашумленный сигнал		Зашумленный сигнал. Результат может быть ошибочным	MDC_EVT_SIG_NOISY	440
ErrorEvent | Waveform, NoOscillation | SignalQuality | Device	Нет колебания		Ожидаемое колебание формы волны не обнаружено	MDC_EVT_WAVE_OSCIL_ABSENT	442
ErrorEvent | Waveform, NoSignal | SignalQuality | Device	Нет сигнала		Обычно сигнал об отсутствии напряжения	MDC_EVT_SIG_ABSENT	444
ErrorEvent | Waveform, Overrange | Processing | Device	Ошибка, связанная с избыточной амплитудой		Амплитуда сигнала слишком высокая для обработки, например, для определения формы волн	MDC_EVT_RANGE_OVER	166
ErrorEvent | Waveform, Range | SignalQuality | Device	Ошибка диапазона		Сигнал выходит за пределы диапазона	MDC EVT SIG OUT OF RANGE	446
ErrorEvent | Waveform, SignalProcessing | SignalQuality | Device	Ошибка обработки сигнала		Неопределенная ошибка обработки сигнала	MDC_EVT_SIG_PROC_ERR	448

Продолжение таблицы А.9.3.1

Систематическое название	Общий термин	Аббревиатура	Описание/Определение	Ссылочный ID	Код
ErrorEvent | Waveform, Weak | SignalQuality | Device	Слабый сигнал		Слабое усиление сигнала: возможно ошибочное извлечение данных	MDC_EVT_SIG_GAIN_LO	404
ErrorEvent | Weak | SignalQuality | Device	Слабый		Обнаружен слабый сигнал	MDC_EVT_WEAK	128
LimitEvent | AssistedSpontBreathing | | Ventilator	Искусственно усиленное спонтанное дыхание > x сек		Искусственно усиленное спонтанное дыхание продолжается дольше предустановленной продолжительности (слово состояния программы)		3278
LimitEvent | Delivery Time | Handling | Pump	Время доставки истекло		Установленное время для доставки всего шприца/флакона истекло	MDC_EVT_PUMP_SYRINGE_DELIV_TIMEOUT	574
LimitEvent | High | Processing | Device	Оповещение о верхнем пределе	HIGH	Метрика превышает указанный предел	MDC_EVT_LIMIT_AL_HI	450
LimitEvent | High, val>lim | Processing | Device	Значение больше верхнего предела		Метрика превышает указанный предел	MDC_EVT_HI_VAL_GT_LIM	44
LimitEvent | Low , val<lim | Processing | Device	Значение меньше нижнего предела		Метрика не достигает указанного предела	MDC_EVT_LO_VAL_LT_LIM	66
LimitEvent | Low | Processing | Device	Оповещение о нижнем пределе	LOW	Метрика не достигает указанного предела	MDC_EVT_LIMIT_AL_LO	554
LimitEvent | O_2, Concentration, Low | FunctionalDisturbance | Ventilator	Низкая концентрация O_2		Слишком маленькая подача кислорода (концентрация)	MDC_EVT_VENT_CONC_O2_DELIV_LO	596
LimitEvent | O_2, Flow, Low | FunctionalDisturbance | Ventilator	Слабый поток O_2		Слишком маленькая подача кислорода (поток)	MDC_EVT_VENT_FLOW_O2_DELIV_LO	594
LimitEvent | Pressure, Impediment | FunctionalDisturbance | Pump	Помеха для потока		Движение потока затруднено	MDC_EVT_FLOW_OBSTRUC	576
LimitEvent | Pressure, Line | FunctionalDisturbance | Pump	Оповещение о давлении		Слишком большое давление на линии	MDC_EVT_PRESS_FLUID_LINE_EXCESS	558
LimitEvent | StandbyTimeElapsed | Handling | Pump	Время ожидания истекло		Тайм-аут. Прибор должен быть запущен или отключен	MDC_EVT_TIMEOUT	584

Продолжение таблицы А.9.3.1

Систематическое название	Общий термин	Аббревиатура	Описание/Определение	Ссылочный ID	Код
LimitEvent | TotalVolume | Handling | Pump	Общий объем введенного вещества		Общий объем введенного вещества (насос)	MDC_EVT_PUMP_VOL_TBI_COMP	586
LimitEvent | Volume, Syringe, Low | Handling | Pump	Конец поставляемого объема		В скором времени потребуется замена шприца	MDC_EVT_ADVIS_PUMP_SYRINGE_REPLACE_IMMED	6714
Status | | FunctionalStatus | Device	Функциональное состояние			MDC_EVT_STAT_DEV	6278
Status | Active | FunctionalStatus | Device	Активный		Активное состояние, например, устройства	MDC_EVT_STAT_ACTIVE	6198
Status | Agent, VaporIris, Disabled | FunctionalStatus | Ventilator	Диафрагма распылителя препарата неактивна	A-VAP OFF	Функция смесительной диафрагмы для препарата в аппарате искусственной вентиляции легких (аппарат для анестезии) отключена	MDC_EVT_STAT_VENT_GAS_MIXER_FUNC_DISABL	6196
Status | Alarm | FunctionalStatus | Device	Тревога	ALARM	Состояние тревоги, например, прибора или сигнала	MDC_EVT_STAT_AL	6216
Status | Alarm, Off | FunctionalStatus | Device	Аварийная сигнализация выключена	ALARM OFF	Показание: умышленное отключение аварийной сигнализации (неактивна)	MDC_EVT_STAT_AL_OFF	6144
Status | Alarm, Silenced | FunctionalStatus | Device	Звук аварийной сигнализации выключен		Звук аварийной сигнализации выключен (микрофон выключен)	MDC_EVT_STAT_AL_SILENCE	6214
Status | Apnea, Alarm, Disabled | FunctionalStatus | Device	Оповещение об остановке дыхания отключено	APNEA ALARM OFF	Оповещение об остановке дыхания отключено	MDC_EVT_STAT_APNEA_AL_DISABL	6274
Status | Battery, Charging | FunctionalStatus | Device	Зарядка аккумулятора		Идет зарядка аккумулятора	MDC_EVT_STAT_BATT_CHARGING	6150
Status | BatteryOperated | FunctionalStatus | Device	Работающий от аккумулятора		Прибор работает от аккумулятора	MDC_EVT_STAT_DEV_BATT_OPERATED	6276
Status | Beep, Off | FunctionalStatus | Device	Звуковой сигнал выключен		Звуковой сигнал выключен (Q, R, S-зубцы ЭКГ)	MDC EVT STAT QRS BEEP OFF	6272
Status | Calibration, Running | FunctionalStatus | Device	Идет калибровка		Показание: идет калибровка, проведение измерений невозможно	MDC EVT STAT CALIB RUNNING	6154
Status | Charging | FunctionalStatus | Device	Зарядка		Состояние зарядки, например, аккумулятора	MDC_EVT_STAT_CHARGING	6212

Продолжение таблицы А.9.3.1

Систематическое название	Общий термин	Аббревиатура	Описание/Определение	Ссылочный ID	Код
Status | CO_2, Alarm, Disabled | FunctionalStatus | Device	Оповещение о содержании CO_2 выключено	CO_2 ALARM OFF	Оповещение о содержании углекислого газа выключено	MDC EVT STAT C02 AL DISABL	6270
Status | CO_2, NotCalibrated | FunctionalStatus | Device	CO_2 не откалиброван		Углекислый газ не откалиброван	MDC_EVT_STAT_CO2_UNCALIB	6292
Status | CO_2, WarmUp | FunctionalStatus | Device	Разогрев CO_2	CO_2 WARM UP	Контролирующий прибор углекислого газа находится в режиме разогрева	MDC_EVT_STAT_CO2_ WARMING	6268
Status | ComputerControlled | FunctionalStatus | Device	Управляемый компьютером		Прибор, например, насос, управляется компьютером	MDC_EVT_STAT_DEV_MODE_ COMPUT_CNTRLD	6286
Status | Connected | FunctionalStatus | Device	Подключенный		Подключенное состояние прибора, датчика и т. д.	MDC_EVT_STAT_C0NN	6252
Status | Depleted | FunctionalStatus | Device	Отработанный		Датчик, сенсор и т. д. отработаны	MDC_EVT_STAT_DEPLET	6248
Status | Detected | Processing | Device	Обнаруженный		Был обнаружен сигнал об особом состоянии	MDC_EVT_DETEC	20
Status | Disconnected | FunctionalStatus | Device	Отключенный		Отключение датчика, прибора и т. д.	MDC_EVT_STAT_DISCONN	6256
Status | Display, Stopped | FunctionalStatus | Device	Отображение остановлено		Отображение остановлено	MDC_EVT_STAT_DISP_STOP	102
Status | Door, Closed | Room | Environment	Дверь закрыта		Дверь в комнате (для сна, для измерения) закрыта	MDC_EVT_STAT_DOOR_CLOS	6244
Status | Door, Open | Room | Environment	Дверь открыта		Дверь в комнате (для сна, для измерения) открыта	MDC_EVT_STAT_DOOR_OPEN	6220
Status | ECG, Alarm, Disabled | Processing | Device	Оповещение ЭКГ отключено		Статус. Все оповещения ЭКГ отключены (это до сих пор необходимо во Франции для сертификации, вне зависимости от Директивы по медицинским приборам)	MDC_EVT_STAT_ECG_AL_ALL_ OFF	6182
Status | ECG, Alarm, PartiallyDisabled | Processing | Device	Оповещение ЭКГ частично отключено		Статус. Некоторые оповещения ЭКГ отключены (это до сих пор необходимо во Франции для сертификации, вне зависимости от Директивы по медицинским приборам)	MDC_EVT_STAT_ECG_AL_ SOME_OFF	6184

Продолжение таблицы А.9.3.1

Систематическое название	Общий термин	Аббревиатура	Описание/Определение	Ссылочный ID	Код
Status | Lights, Off | Room | Environment	Освещение выключено	Loff	Освещение в комнате (для сна, для измерения) выключено	MDC_EVT_LIGHTS_IN_ROOM_OFF	276
Status | Lights, On | Room | Environment	Освещение включено	Lon	Освещение в комнате (для сна, для измерения) включено	MDC_EVT_STAT_LIGHTS_IN_ROOM_ON	6260
Status | MainsOperated | FunctionalStatus | Device	Работающий от сети		Прибор работает от сети	MDC_EVT_STAT_DEV_MAINS_OPERATED	6284
Status | Mode, Adult | FunctionalStatus | Device	Взрослый режим		Устройство работает в режиме, рассчитанном на взрослых	MDC_EVT_STAT_DEV_MODE_ADULT	6282
Status | Mode, Paediatric | FunctionalStatus | Device	Педиатрический режим		Устройство работает в режиме, рассчитанном на детей	MDC_EVT_STAT_DEV_MODE_PEDIATRIC	6280
Status | NIBP, Cuff, Deflating | FunctionalStatus | Device	Сдувание манжеты		Устройство для измерения неинвазивного артериального давления сдувает манжету и измеряет кровяное давление	MDC_EVT_STAT_NBP_DEFL_AND_MEAS_BP	6250
Status | NIBP, Cuff, Inflating | FunctionalStatus | Device	Надувание манжеты		Устройство для измерения неинвазивного артериального давления надувает манжету до максимального давления в манжете	MDC_EVT_STAT_NBP_INFL_TO_MAX_CUFF_PRESS	6222
Status | NotCalibrated | FunctionalStatus | Device	Виртуальный медицинский прибор не откалиброван		Виртуальный медицинский прибор не откалиброван	MDC_EVT_STAT_UNCALIB	6190
Status | Off | FunctionalStatus | Device	Выключен	OFF	Прибор или виртуальный медицинский прибор выключен	MDC_EVT_STAT_OFF	6226
Status | Running | FunctionalStatus | Device	Активный/запущенный		Показание. Прибор активен/насос запущен	MDC_EVT_STAT_RUNNING	6294
Status | SighMode, Active | FunctionalStatus | Ventilator	Режим искусственного вздоха запущен		Режим искусственного вздоха запущен	MDC_EVT_STAT_MODE_SIGH_ACTIVE	6188
Status | Sound, Off | Room | Environment	Звук выключен	Soff	Звук в комнате (для сна, для измерения) выключен	MDC_EVT_STAT_SOUND_IN_ROOM_OFF	6258
Status | Sound, On | Room | Environment	Звук включен	Son	Звук в комнате (для сна, для измерения) включен	MDC_EVT_STAT_SOUND_IN_ROOM_ON	6264
Status | Standby | FunctionalStatus | Device	Режим ожидания включен	STANDBY	Показание: прибор находится в режиме ожидания	MDC_EVT_STAT_STANDBY	6228

Окончание таблицы А.9.3.1

Систематическое название	Общий термин	Аббревиатура	Описание/Определение	Ссылочный ID	Код
Status | TachyApnea, Alarm, Disabled | FunctionalStatus | Device	Оповещение о тахиапноэ отключено		Оповещение о тахиапноэ отключено	MDC_EVT_STAT_AL_ TACHAPNEA_DISABL	6230
Status | TachyApnea, Alarm, Disabled | FunctionalStatus | Ventilator	Оповещение о тахиапноэ отключено		Оповещение о тахиапноэ в аппарате искусственной вентиляции легких отключено	MDC_EVT_STAT_VENT_AL_ TACHAPNEA_DISABL	6210
Status | TestMode | FunctionalStatus | Device	В тестовом режиме		Прибор или виртуальный медицинский прибор находятся в тестовом режиме	MDC_EVT_STAT_MODE_TEST	6232
Status | Volume, PressureLimited | FunctionalStatus | Ventilator	Давление дыхательного объема ограничено	PRESSU RE LTD	Давление дыхательного объема ограничено	MDC_EVT_STAT_VENT_PRESS_ RESP_VOL_LIMITED	6206
Status | Volume, TimeLimited | FunctionalStatus | Ventilator	Время дыхательного объема ограничено	TIME LTD	Время дыхательного объема ограничено	MDC_EVT_STAT_VENT_TIME_ RESP_VOL_LIMITED	6202
Status | Waveform, Learning | FunctionalStatus | Device	Изучение формы волн		Прибор или виртуальный медицинский прибор изучают форму волн для распознавания	MDC_EVT_STAT_WAVE_LEARN	6234
SynchronizationEvent | | Processing | Device	Синхронизация	SYNC	Событие «синхронизация» для синхронизации различных процессов	MDC_EVT_SYNCH	426
SynchronizationEvent | Inspiration, Started | Processing | Ventilator	Начался вдох		Синхронизирующий импульс: начало цикла вдоха аппарата искусственной вентиляции легких	MDC_EVT_SVENT_CYC_INSP_ START	466
SynchronizationEvent | Tick | Processing | Device	Такт счетчика	TICK	Такт счетчика часов реального времени для синхронизации всех процессов	MDC_EVT_TIMER_SYNCH_TICK	480

А.10 Номенклатура, словарь данных и коды для внешних номенклатур и стандартов передачи сообщений (Блок F)

А.10.1 Введение

Диагностика и процедуры не включены в область применения настоящего стандарта и, следовательно, в номенклатуру в приложении А. С другой стороны, такая информация может быть необходима, особенно для архива. В пакете пациента в информационной модели предметной области (DIM) предусматривается использование внешних номенклатур для диагностических и процедурных кодов. В таблице А.10.1 указаны коды для определения таких внешних ссылок. Это произвольный список, и в случае необходимости он будет обновляться. Имя DIM дано только для проведения аналогии со всеми остальными таблицами. Использование классификации номенклатур не предусматривается.

А.10.2 Основные понятия

Основное понятие определяет тип информации, в данном случае это термин во внешней номенклатуре:

- Term (термин).

А.10.3 Первый набор дифференцирующих критериев

Второе поле систематического названия в целом относится к характеристикам измерения. В данном поле в большинстве случаев в качестве дескриптора используется название номенклатуры.

А.10.3.1 Семантическая связь «*имеет характеристики*:»

Применимы следующие дескрипторы:

- ARDEN;
- ASTM_E1238;
- ASTM_E1238;
- ASTM_E1394-91;
- ASTM_E1467-94;
- CPT;
- DRG;
- DSM-IIIR;
- GALEN;
- GRAIL;
- HL7;
- ICD-9;
- ICD-10;
- ICPM;
- ICPM-GE;
- LOINC;
- MeSH;
- Minnesota;
- NANDA;
- NIC;
- NNN;
- NOC;
- OPCS-4;
- READ;
- SCP;
- SNOMED;
- UMLS;
- VESKA.

А.10.4 Второй набор дифференцирующих критериев

Третье поле систематического названия в целом относится к цели измерения, в данном случае, для области, для которой используется внешняя номенклатура.

А.10.4.1 Семантическая связь «*касается*:»

Возможно использование более одного из следующих дескрипторов:

- ClinicalInstruments (клинические инструментальные средства);
- ClinicalObservations (клинические наблюдения);
- Diagnoses (диагнозы);
- ECG (ЭКГ);
- Inventions (изобретения);

- MentalDisorders (психические расстройства);
- Nursing (уход за больным);
- Outcome (результат);
- Procedures (процедуры);
- RelatedGroups (связанные группы).

А.10.5 Третий набор дифференцирующих критериев

Четвертое поле систематического названия содержит информацию о контексте. В данном случае термин характеризует внешнюю номенклатуру.

А.10.5.1 Семантическая связь «*имеет контекст*:»

Применим только один дескриптор:

- ExternalNomenclature (внешняя номенклатура).

А.10.6 Таблица кодов

В таблице А.10.1 представлена информация по внешним номенклатурам и стандартам передачи сообщений.

Таблица А.10.1 — Номенклатура и коды для внешних номенклатур и стандартов передачи сообщений

Систематическое название	Общий термин	Аббревиатура	Описание/Определение	Ссылочный ID	Код
Term | SNOMED | | ExternalNomenclature	SNOMED	SNOMED	Систематизированная номенклатура медицины	MDC_EXT_NOM_ SNOMED	1
Term | UMLS | | ExternalNomenclature	Система унифицированного медицинского языка	UMLS	Система унифицированного медицинского языка, версия 1.6	MDC_EXT_NOM_UMLS	64
Term | MeSH | | ExternalNomenclature	MeSH	MeSH	Национальная медицинская библиотека США — Медицинские предметные рубрики	MDC_EXT_NOM_MeSH	128
Term | LOINC | | ExternalNomenclature	Код LOINC	LOINC	Логические названия и коды идентификаторов исследований (LOINC)	MDC_EXT_NOM_LOINC	192
Term | HL7 | | ExternalNomenclature	HL7	HL7	Уровень здоровья 7	MDC_EXT_NOM_HL7	256
Term | READ | | ExternalNomenclature	Код READ	READ	Закодированные на языке READ клинические термины, Дж.Д. Рид	MDC_EXT_NOM_READ	320
Term | ICD-9 | Diagnoses | ExternalNomenclature	ICD-9	ICD-9	Международная классификация болезней — 9-я клиническая модификация	MDC_EXT_NOM_ICD_9	384
Term | ICD-10 | Diagnoses | ExternalNomenclature	ICD-10	ICD-10	Международная статистическая классификация болезней и проблем, связанных со здоровьем, 10-е издание	MDC_EXT_NOM_ICD_10	385
Term | NNN | Diagnoses | ExternalNomenclature		NNN	Перечень невролигических, нейрохирургических и невропатологических диагнозов, издание 1994 г. (Перечень невролигических, нейрохирургических и невропатологических диагнозов, Немецкое общество нейрохирургии, невропатологии и нейроанатомии)	MDC_EXT_NOM_NNN	448
Term | Minnesota | Diagnoses, ECG |ExternalNomenclature	Миннесотский код	MC	Миннесотский код ЭКГ (система классификации результатов ЭКГ), Миннесотский университет, США	MDC_EXT_NOM_MC	512
Term | SCP | Diagnoses, ECG |ExternalNomenclature	Код SCP	SCP	Стандартный протокол связи для компьютерной электрокардиографии	MDC_EXT_NOM_SCP	576

Продолжение таблицы А.10.1

Систематическое название	Общий термин	Аббревиатура	Описание/Определение	Ссылочный ID	Код
Term | NIC | Nursing, Inventions | ExternalNomenclature	NIC	NIC	Классификация сестринских вмешательств. Колледж сестринского дела при Университете Айовы	MDC_EXT_NOM_NIC	640
Term | NOC | Nursing, Outcome | ExternalNomenclature	NOC	NOC	Классификация сестринских результатов. Колледж сестринского дела при Университете Айовы	MDC_EXT_NOM_NOC	704
Term | ICPM | Procedures | ExternalNomenclature	ICPM	ICPM	Международная классификация процедур в медицине	MDC_EXT_NO_JCPM	768
Term | ICPM-GE | Procedures | ExternalNomenclature	ICPM-GE	ICPM-GE	Международная классификация процедур в медицине, редакция на немецком языке	MDC_EXT_NOM_CPM_GE	832
Term | VESKA | Procedures | ExternalNomenclature	Процедура VESKA	VESKA	Кодекс процедур VESKA (Швейцарская ассоциация больниц)	MDC_EXT_NOM_VESKA	896
Term | ASTM_E1394-91 | ClinicalInstruments | ExternalNomenclature	ASTM E1394	ASTM E1394-91	Американское общество по испытанию материалов, Стандартная спецификация для передачи информации между клиническими инструментальными средствами и компьютерными системами ASTM E1394-91	MDC_EXT_NOM_ASTM_E1394_91	960
Term | ASTM_E1238 | ClinicalObservations | ExternalNomenclature	ASTM E1238	ASTM E1238	Американское общество по испытанию материалов, Спецификация для передачи клинических наблюдений между независимыми компьютерными системами	MDC_EXT_NOM_ASTM_E1238	1024
Term | DSM-IIIR | MentalDisorders | ExternalNomenclature	DSM-IIIR	DSM-IIIR	Руководство по диагностике и статистическому учету психических расстройств, Американская ассоциация психиатров	MDC_EXT_NOM_DSM_IIIR	1088
Term | DRG | Diagnoses, RelatedGroups | ExternalNomenclature	Диагностически связанные группы	DRG	Диагностически связанные группы	MDC_EXT_NOM_DRG	1152
Term | NANDA | Diagnoses, Nursing | ExternalNomenclature	NANDA	NANDA	Классификация Североамериканской диагностической ассоциации медсестер	MDC_EXT_NOM_NANDA	1216

Окончание таблицы А.10.1

Систематическое название	Общий термин	Аббревиатура	Описание/Определение	Ссылочный ID	Код
Term | GALEN | | ExternalNomenclature	GALEN	GALEN	Обобщенная структура для языков, энциклопедий и номенклатур в медицине, проект EC AIM	MDC_EXT_NOM_GALEN	1280
Term | GRAIL | | ExternalNomenclature	GRAIL	GRAIL	Язык представления и интегрирования GALEN, проект EC AIM	MDC_EXT_NOM_GRAIL	1344
Term | ASTM_E1467-94 | Neurophysiology | ExternalNomenclature	ASTM E1467	ASTM E1467-94	Американское общество по испытанию материалов, Стандартная спецификация для передачи дискретной нейрофизиологической информации между независимыми компьютерными системами E1467-94	MDC_EXT_NOM_ASTM_E1467_94	1408
Term | CPT | Procedures | ExternalNomenclature	CPT	CPT	Современная врачебная терминология по процедурам	MDC_EXT_NOM_CPT	1472
Term | OPCS-4 | Procedures | ExternalNomenclature	OPCS-4	OPCS-4	Классификация хирургических операций и процедур, 4-е издание, Бюро переписи населения и социологических исследований, Великобритания	MDC_EXT_NOM_OPCS_4	1536
Term | ARDEN | KnowledgeBase | ExternalNomenclature	Синтаксис Ардена	ASTM E1460-92	Американское общество по испытанию материалов, Стандартная спецификация для определения и обмена модульными базами знаний в области здоровья ASTM E1460-92 (Синтаксис Ардена для медицинских логических систем)	MDC_EXT_NOM_ASTM_E1460_92	1600

Приложение В
(обязательное)

Синтаксис номенклатуры

В.1 Общие положения

Коды настоящего приложения, которые соответствуют кодам, определенным в приложении А, основаны на семантике приложения А. Семантика остальных кодов сохранена в настоящем приложении.

Синтаксис, определенный в настоящем приложении, не должен быть нормативным, пока в настоящем стандарте не будет определено его семантическое соответствие. Однако термины в настоящем приложении могут быть реорганизованы для их представления, например, в порядке последовательности кода, как это делается для упрощения прикладного программирования.

В.1.1 Нотация

Список содержит следующие записи:

```
#define MDC_term                    c      /*Mm         a */,
```

где #define — символ языка программирования для задания постоянной величины;

#define MDC_term — символ номенклатуры или заголовок;

c — код десятичного числа в диапазоне 0 — 65535 (то есть 2^{16} — 1); этот код используется в PDU в надлежащей форме, например, MDDL-OID, INT-U16;

Mm — номер основной записи в базе данных номенклатуры MDDL; этот код неизменный (т.е. не изменяется с течением времени, несмотря на то, что другие компоненты термина могут меняться);

a — сокращение (это поле может быть пустым).

Последние компоненты заключены в синтаксические скобки /* */ и представляют собой комментарий.

В.1.2 Коды разделов

В настоящем пункте перечислены коды разделов (или блоки кода). Уникальность кодов разделов задается старшими 16 битами 32-разрядного целочисленного кода.

```
/* CodeBlock Definitions */
#define MDC_PART_UNSPEC    0      /* Unspecified                */
#define MDC_PART_OBJ       1      /* Object Infrastr.           */
#define MDC_PART_SCADA     2      /* SCADA(Physio IDs)          */
#define MDC_PART_EVT       3      /* Event                      */
#define MDC_PART_DIM       4      /* Dimension                  */
#define MDC_PART_VATTR     5      /* Virtual Attribute          */
#define MDC_PART_PGRP      6      /* Parameter Group            */
#define MDC_PART_SITES     7      /* [Body] Site                */
#define MDC_PART_INFRA     8      /* Infrastructure             */
#define MDC_PART_FEF       9      /* File Exchange Format       */
#define MDC_PART_EXT_NOM   256    /* Ext. Nomenclature          */
#define MDC_PART_PVT       1024   /* Private                    */
```

В.1.3 Диапазоны дискриминатора

В настоящем пункте перечислены коды диапазонов дискриминатора. Дискриминаторы организованы так, чтобы коды для дискриминаторов, имеющих общее происхождение, были все расположены в определенном диапазоне. В рассматриваемом ниже списке Discrim Offset указывает общий знаменатель дискриминатора (т.е. числовое различие между кодами дискриминатора), двоичное значение которого равно $\log_2$(DiscrimOffset). Например для дискриминатора ECG Lead $\log_2(256) = 8$ бит.

```
/* Discriminator_Range_ Definitions                              */
/* Sup'y Control and Data Acq'n (SCADA)          CodeBlock: 2    */
/* ECG Lead                          Discrim Offset:    256     */
#define MDC_DRANGE_ECG_LEAD_START                    0
#define MDC_DRANGE_ECG_LEAD_END                  16127
/* ECG Patterns                      Discrim Offset:     8      */
#define MDC_DRANGE_ECG_PATT_START                16448
#define MDC_DRANGE_ECG_PATT_END                  17999
/* Pulsatile - Hemo                  Discrim Offset:     4      */
#define MDC_DRANGE_PULS_HEMO_START               18944
#define MDC_DRANGE_PULS_HEMO_END                 19219
/* Pulsatile - Neuro                 Discrim Offset:     4      */
#define MDC_DRANGE_PULS_NEURO_START              22532
#define MDC_DRANGE_PULS_NEURO_END                22655
```

B.2 Инфраструктура объекта

```
/* Раздел: MOC/BASE
Описание Объект
#define     MDC_MOC_VMO                          1  /*          494  */
#define     MDC_MOC_VMO_VMD                      2  /*          495  */
#define     MDC_MOC_VMO_CHAN                     3  /*          496  */
#define     MDC_MOC_VMO_METRIC                   4  /*          497  */
#define     MDC_MOC_VMO_METRIC_ENUM              5  /*          503  */
#define     MDC_MOC_VMO_METRIC_NU                6  /*          498  */
#define     MDC_MOC_VMO_METRIC_SA                7  /*          499  */
#define     MDC_MOC_VMO_METRIC_SA_D              8  /*          500  */
#define     MDC_MOC_VMO_METRIC_SA_RT             9  /*          501  */
#define     MDC_MOC_VMO_METRIC_SA_T             10  /*          502  */
#define     MDC_MOC_SCAN                        16  /*          507  */
#define     MDC_MOC_SCAN_CFG                    17  /*          508  */
#define     MDC_MOC_SCAN_CFG_EPI                18  /*          511  */
#define     MDC_MOC_SCAN_CFG_PERI               19  /*          509  */
#define     MDC_MOC_SCAN_CFG_PERI_FAST          20  /*          510  */
#define     MDC_MOC_SCAN_UCFG                   21  /*          512  */
#define     MDC_MOC_SCAN_UCFG_ALSTAT            22  /*          514  */
#define     MDC_MOC_SCAN_UCFG_CTXT              23  /*          513  */
#define     MDC_MOC_SCAN_UCFG_OP                24  /*          515  */
#define     MDC_MOC_CC                          28  /*          516  */
#define     MDC_MOC_VMS                         32  /*          538  */
#define     MDC_MOC_VMS_MDS                     33  /*          518  */
#define     MDC_MOC_VMS_MDS_COMPOS_MULTI_BED    34  /*          522  */
#define     MDC_MOC_VMS_MDS_COMPOS_SINGLE_BED   35  /*          521  */
#define     MDC_MOC_VMS_MDS_HYD                 36  /*          520  */
#define     MDC_MOC_VMS_MDS_SIMP                37  /*          519  */
#define     MDC_MOC_LOG                         38  /*          537  */
#define     MDC_MOC_LOG_ERR                     39  /*          523  */
#define     MDC_MOC_LOG_SERV                    40  /*          524  */
#define     MDC_MOC_BATT                        41  /*          525  */
#define     MDC_MOC_PT_DEMOG                    42  /*          526  */
#define     MDC_MOC_CNTRL_SCO                   43  /*          527  */
#define     MDC_MOC_CNTRL_OP                    44  /*          528  */
#define     MDC_MOC_CNTRL_OP_SEL_IT             45  /*          529  */
#define     MDC_MOC_CNTRL_OP_SEL_IT_A           46  /*          530  */
#define     MDC_MOC_CNTRL_OP_SEL_VAL            47  /*          531  */
#define     MDC_MOC_CNTRL_OP_SEL_VAL_A          48  /*          532  */
#define     MDC_MOC_CNTRL_OP_TOG                49  /*          533  */
#define     MDC_MOC_CNTRL_OP_ACTIV              50  /*          534  */
#define     MDC_MOC_CNTRL_OP_LIM                51  /*          535  */
#define     MDC_MOC_VMO_AL                      52  /*         1408  */
#define     MDC_MOC_VMO_AL_STAT                 53  /*          504  */
#define     MDC_MOC_VMO_AL_MON                  54  /*          505  */
```

```
#define      MDC_MOC_VMO_PMSTORE                          61  /*          1825  */
#define      MDC_MOC_PM_SEGMENT                           62  /*          1826  */
#define      MDC_MOC_ARCHIVE_MULTI_PT                     63  /*          2817  */
#define      MDC_MOC_ARCHIVE_PT                           64  /*          2818  */
#define      MDC_MOC_ARCHIVE_SESSION                      65  /*          2819  */
#define      MDC_MOC_DISCRIM                              66  /*          2815  */
#define      MDC_MOC_PHYSICIAN                            67  /*          2820  */
#define      MDC_MOC_SESSION_NOTES                        68  /*          2822  */
#define      MDC_MOC_SESSION_TEST                         69  /*          2821  */
#define      MDC_MOC_TOP                                  70  /*          2814  */
#define      MDC_MOC_LOG_EVENT                            72  /*          3858  */
#define      MDC_MOC_CNTRL_OP_SET_STRING                  73  /*          3860  */
#define      MDC_MOC_PRINTER                              74  /*          4498  */
#define      MDC_MOC_PT_DEMOG_MGR                         75  /*          4904  */
#define      MDC_MOC_DCC                                  76  /*          5469  */
#define      MDC_MOC_BCC                                  77  /*          5470  */
#define      MDC_MOC_CLOCK                                78  /*                */
#define      MDC_MOC_VMO_METRIC_CMPLX                     79  /*                */
#define      MDC_MOC_CNTRL_OP_SET_RANGE                   80  /*                */

/* Раздел: AL-STAT
Описание ID Объекта тревоги                                                    */
#define      MDC_ALSTAT_MDS                             1281  /*          2182  */
#define      MDC_ALSTAT_VMD                             1282  /*          2181  */

/* Раздел: PMS
Описание Уникальный идентификатор объекта Metric Store                         */
#define      MDC_PMSTORE_PERI_SIMP                      2049  /*          2603  */
#define      MDC_PMSTORE_PERI_CMPD                      2050  /*           115  */
#define      MDC_PMSTORE_PERI_CMPLX                     2051  /*           114  */
#define      MDC_PMSTORE_EPI_SIMP                       2052  /*           152  */
#define      MDC_PMSTORE_EPI_CMPD                       2053  /*           151  */
#define      MDC_PMSTORE_EPI_CMPLX                      2054  /*          1804  */

/* Раздел: ATTR/GROUP
Описание Группа атрибутов                                                      */
#define      MDC_ATTR_GRP_AL_MON                        2049  /*          2603  */
#define      MDC_ATTR_GRP_AL_STAT                       2050  /*           115  */
#define      MDC_ATTR_GRP_METRIC_VAL_OBS                2051  /*           114  */
#define      MDC_ATTR_GRP_OP_DYN_CTXT                   2052  /*           152  */
#define      MDC_ATTR_GRP_OP_STATIC_CTXT                2053  /*           151  */
#define      MDC_ATTR_GRP_PMSTORE                       2054  /*          1804  */
#define      MDC_ATTR_GRP_PT_DEMOG                      2055  /*          1421  */
#define      MDC_ATTR_GRP_SCAN                          2056  /*           117  */
#define      MDC_ATTR_GRP_SCO_TRANSACTION               2057  /*          2415  */
#define      MDC_ATTR_GRP_SYS_APPL                      2058  /*           123  */
#define      MDC_ATTR_GRP_SYS_ID                        2059  /*           122  */
```

```
#define     MDC_ATTR_GRP_SYS_PROD                2060  /*          124  */
#define     MDC_ATTR_GRP_VMD_APPL                2062  /*          120  */
#define     MDC_ATTR_GRP_VMD_PROD                2063  /*          121  */
#define     MDC_ATTR_GRP_VMO_DYN                 2064  /*          119  */
#define     MDC_ATTR_GRP_VMO_STATIC              2065  /*          118  */
#define     MDC_ATTR_GRP_AL                      2067  /*         2824  */
#define     MDC_ATTR_GRP_ARCHIVE                 2068  /*         2827  */
#define     MDC_ATTR_GRP_BATT                    2069  /*         2825  */
#define     MDC_ATTR_GRP_DISCRIM                 2070  /*         2826  */
#define     MDC_ATTR_GRP_PHYSICIAN               2071  /*         2828  */
#define     MDC_ATTR_GRP_RELATION                2072  /*         2823  */
#define     MDC_ATTR_GRP_T_PROFILE_MGMT          2073  /*         2923  */
#define     MDC_ATTR_GRP_PRINTER                 2074  /*         4511  */
#define     MDC_ATTR_GRP_PDMO_STATIC             2075  /*         4911  */
#define     MDC_ATTR_GRP_PDMO_DYN                2076  /*         4912  */
#define     MDC_ATTR_GRP_CC                      2077  /*         5466  */
#define     MDC_ATTR_GRP_CLOCK                   2078  /*               */

/* Раздел: ATTRs
Description Attribute                                                   */
#define     MDC_ATTR_AL_LIMIT_SPEC_LIST          2305  /*          110  */
#define     MDC_ATTR_AL_MON_P_AL_LIST            2306  /*         2598  */
#define     MDC_ATTR_AL_MON_S_AL_LIST            2307  /*         2600  */
#define     MDC_ATTR_AL_MON_T_AL_LIST            2308  /*         2599  */
#define     MDC_ATTR_AL_OP_CAPAB                 2309  /*           92  */
#define     MDC_ATTR_AL_OP_STAT                  2310  /*           80  */
#define     MDC_ATTR_AL_OP_TEXT                  2311  /*         2421  */
#define     MDC_ATTR_AL_STAT_AL_C_LIST           2312  /*          109  */
#define     MDC_ATTR_AL_STAT_P_AL_LIST           2314  /*         1409  */
#define     MDC_ATTR_AL_STAT_T_AL_LIST           2315  /*         1410  */
#define     MDC_ATTR_ALTITUDE                    2316  /*           71  */
#define     MDC_ATTR_AREA_APPL                   2317  /*          101  */
#define     MDC_ATTR_CHAN_ID                     2318  /*           15  */
#define     MDC_ATTR_CHAN_NUM_PHYS               2319  /*           18  */
#define     MDC_ATTR_CHAN_STAT                   2320  /*           16  */
#define     MDC_ATTR_COLOR                       2321  /*           17  */
#define     MDC_ATTR_COMPRES                     2322  /*           41  */
#define     MDC_ATTR_CONFIRM_MODE                2323  /*           83  */
#define     MDC_ATTR_CONFIRM_TIMEOUT             2324  /*           93  */
#define     MDC_ATTR_CYC_OP                      2325  /*           12  */
#define     MDC_ATTR_DEV_AL_COND                 2326  /*         2597  */
#define     MDC_ATTR_DISP_RES                    2327  /*           33  */
#define     MDC_ATTR_ERR_LOG_ENTRY_LIST          2328  /*         1426  */
#define     MDC_ATTR_FILTER_SPECN                2329  /*           54  */
#define     MDC_ATTR_GRID_VIS_I16                2330  /*           46  */
#define     MDC_ATTR_GRID_VIS_I32                2331  /*           47  */
#define     MDC_ATTR_GRID_VIS_I8                 2332  /*           45  */
```

```
#define     MDC_ATTR_ID_ASSOC_NO                2333  /*          97  */
#define     MDC_ATTR_ID_BED_LABEL               2334  /*          96  */
#define     MDC_ATTR_ID_CHAN_NUM_PHYS           2335  /*          61  */
#define     MDC_ATTR_ID_COMPAT                  2336  /*           7  */
#define     MDC_ATTR_ID_HANDLE                  2337  /*           1  */
#define     MDC_ATTR_ID_INSTNO                  2338  /*         105  */
#define     MDC_ATTR_ID_INVOK_COOKIE            2339  /*        2416  */
#define     MDC_ATTR_ID_LABEL                   2340  /*           3  */
#define     MDC_ATTR_ID_LABEL_ACT               2341  /*         112  */
#define     MDC_ATTR_ID_LABEL_HELP              2342  /*          99  */
#define     MDC_ATTR_ID_LABEL_STRING            2343  /*           4  */
#define     MDC_ATTR_ID_MODEL                   2344  /*           5  */
#define     MDC_ATTR_ID_NOM_PARTITION           2345  /*        2413  */
#define     MDC_ATTR_ID_PARAM_GRP               2346  /*          62  */
#define     MDC_ATTR_ID_PHYSIO                  2347  /*          65  */
#define     MDC_ATTR_ID_POSN                    2348  /*           8  */
#define     MDC_ATTR_ID_PROD_SPECN              2349  /*           6  */
#define     MDC_ATTR_ID_SOFT                    2350  /*          88  */
#define     MDC_ATTR_ID_TYPE                    2351  /*           2  */
#define     MDC_ATTR_ID_TYPE_ACT                2352  /*         113  */
#define     MDC_ATTR_ID_TYPE_METRIC_STAT        2353  /*        2153  */
#define     MDC_ATTR_INDEX_SEL                  2354  /*          79  */
#define     MDC_ATTR_INDIC_ACTIV                2355  /*         104  */
#define     MDC_ATTR_LIMIT_CURR                 2356  /*          78  */
#define     MDC_ATTR_LINE_FREQ                  2357  /*        1413  */
#define     MDC_ATTR_LIST_SEL                   2358  /*         111  */
#define     MDC_ATTR_LOCALIZN                   2359  /*          10  */
#define     MDC_ATTR_LOG_ENTRIES_CURR           2360  /*        1425  */
#define     MDC_ATTR_LOG_ENTRIES_MAX            2361  /*        1424  */
#define     MDC_ATTR_METRIC_CALIB               2362  /*        1404  */
#define     MDC_ATTR_METRIC_CLASS               2363  /*        1805  */
#define     MDC_ATTR_METRIC_INFO_LABEL          2364  /*        1405  */
#define     MDC_ATTR_METRIC_INFO_LABEL_STR      2365  /*        1406  */
#define     MDC_ATTR_METRIC_LIST_SRC            2366  /*        1820  */
#define     MDC_ATTR_METRIC_SPECN               2367  /*          19  */
#define     MDC_ATTR_METRIC_STAT                2368  /*          20  */
#define     MDC_ATTR_METRIC_STORE_CAPAC_CNT     2369  /*        1829  */
#define     MDC_ATTR_METRIC_STORE_FORMAT        2370  /*        1828  */
#define     MDC_ATTR_METRIC_STORE_SAMPLE_ALG    2371  /*        1827  */
#define     MDC_ATTR_METRIC_STORE_USAGE_CNT     2372  /*        1830  */
#define     MDC_ATTR_MODE_MSMT                  2373  /*          27  */
#define     MDC_ATTR_MODE_OP                    2374  /*          75  */
#define     MDC_ATTR_MSMT_STAT                  2375  /*        1819  */
#define     MDC_ATTR_NOM_VERS                   2376  /*          86  */
#define     MDC_ATTR_NU_ACCUR_MSMT              2378  /*          60  */
#define     MDC_ATTR_NU_CMPD_VAL_OBS            2379  /*          30  */
```

```
#define     MDC_ATTR_NU_MSMT_RES                2381  /*           36  */
#define     MDC_ATTR_NU_RANGE_MSMT              2382  /*           34  */
#define     MDC_ATTR_NU_RANGE_PHYSIO            2383  /*           35  */
#define     MDC_ATTR_NU_VAL_OBS                 2384  /*           29  */
#define     MDC_ATTR_NUM_SEG                    2385  /*         1831  */
#define     MDC_ATTR_OP_SPEC                    2386  /*           90  */
#define     MDC_ATTR_OP_STAT                    2387  /*           73  */
#define     MDC_ATTR_OP_TEXT                    2388  /*          106  */
#define     MDC_ATTR_POWER_STAT                 2389  /*           72  */
#define     MDC_ATTR_PT_BSA                     2390  /*         1416  */
#define     MDC_ATTR_PT_DEMOG_ST                2391  /*         1414  */
#define     MDC_ATTR_PT_DOB                     2392  /*         1418  */
#define     MDC_ATTR_PT_GEN_INFO                2393  /*         1417  */
#define     MDC_ATTR_PT_ID                      2394  /*         1415  */
#define     MDC_ATTR_PT_NAME                    2395  /*         1419  */
#define     MDC_ATTR_PT_NAME_FAMILY             2396  /*         2158  */
#define     MDC_ATTR_PT_NAME_GIVEN              2397  /*         2157  */
#define     MDC_ATTR_PT_NAME_BIRTH              2398  /*         2879  */
#define     MDC_ATTR_PT_NAME_MAIDEN             2398  /*         2159  */
#define     MDC_ATTR_PT_NAME_MIDDLE             2399  /*         2156  */
#define     MDC_ATTR_PT_NAME_TITLE              2400  /*         2155  */
#define     MDC_ATTR_PT_SEX                     2401  /*         1420  */
#define     MDC_ATTR_PT_TYPE                    2402  /*           66  */
#define     MDC_ATTR_RANGE_DISTRIB              2403  /*           58  */
#define     MDC_ATTR_SA_CALIB_I16               2404  /*           49  */
#define     MDC_ATTR_SA_CALIB_I32               2405  /*           50  */
#define     MDC_ATTR_SA_CALIB_I8                2406  /*           48  */
#define     MDC_ATTR_SA_CMPD_VAL_OBS            2407  /*           39  */
#define     MDC_ATTR_SA_FREQ_SIG                2408  /*           55  */
#define     MDC_ATTR_SA_MSMT_RES                2409  /*           53  */
#define     MDC_ATTR_SA_RANGE_PHYS_I16          2410  /*         2418  */
#define     MDC_ATTR_SA_RANGE_PHYS_I32          2411  /*         2419  */
#define     MDC_ATTR_SA_RANGE_PHYS_I8           2412  /*         2417  */
#define     MDC_ATTR_SA_SPECN                   2413  /*           40  */
#define     MDC_ATTR_SA_VAL_OBS                 2414  /*           38  */
#define     MDC_ATTR_SCALE_SPECN_I16            2415  /*           43  */
#define     MDC_ATTR_SCALE_SPECN_I32            2416  /*           44  */
#define     MDC_ATTR_SCALE_SPECN_I8             2417  /*           42  */
#define     MDC_ATTR_SCAN_CTXT_MODE             2418  /*           95  */
#define     MDC_ATTR_SCAN_EXTEND                2419  /*           85  */
#define     MDC_ATTR_SCAN_LIST                  2420  /*           82  */
#define     MDC_ATTR_SCAN_REP_PD                2421  /*           84  */
#define     MDC_ATTR_SCO_CAPAB                  2422  /*           98  */
#define     MDC_ATTR_SEG_DATA_GEN               2424  /*         1838  */
#define     MDC_ATTR_SEG_DATA_NU_OPT            2425  /*         1839  */
#define     MDC_ATTR_SEG_DATA_RTSA_OPT          2426  /*         1840  */
```

```
#define     MDC_ATTR_SEG_USAGE_CNT                2427  /*          2154  */
#define     MDC_ATTR_SETTINGS_SYST                2428  /*            69  */
#define     MDC_ATTR_SITE_LIST_BODY               2429  /*          2420  */
#define     MDC_ATTR_SITE_LIST_MSMT               2430  /*            25  */
#define     MDC_ATTR_SPD_SWEEP_DEFAULT            2431  /*            57  */
#define     MDC_ATTR_STAT_LOCK                    2432  /*           103  */
#define     MDC_ATTR_STAT_OP_TOG                  2433  /*           100  */
#define     MDC_ATTR_STD_SAFETY                   2434  /*            89  */
#define     MDC_ATTR_SYS_CAPAB                    2435  /*            87  */
#define     MDC_ATTR_SYS_ID                       2436  /*            64  */
#define     MDC_ATTR_SYS_SPECN                    2437  /*            74  */
#define     MDC_ATTR_SYS_TYPE                     2438  /*            63  */
#define     MDC_ATTR_TIME_ABS                     2439  /*            67  */
#define     MDC_ATTR_TIME_BATT_REMAIN             2440  /*          1412  */
#define     MDC_ATTR_TIME_END_SEG                 2442  /*          1835  */
#define     MDC_ATTR_TIME_PD_MSMT                 2443  /*            28  */
#define     MDC_ATTR_TIME_PD_OP_HRS               2444  /*            13  */
#define     MDC_ATTR_TIME_PD_SAMP                 2445  /*            56  */
#define     MDC_ATTR_TIME_PD_AL_SUSP              2446  /*          2602  */
#define     MDC_ATTR_TIME_REL                     2447  /*          2604  */
#define     MDC_ATTR_TIME_STAMP_ABS               2448  /*            31  */
#define     MDC_ATTR_TIME_STAMP_REL               2449  /*            32  */
#define     MDC_ATTR_TIME_START_SEG               2450  /*          1833  */
#define     MDC_ATTR_TOG_LABELS                   2451  /*           107  */
#define     MDC_ATTR_TSA_MARKER_LIST              2452  /*          1818  */
#define     MDC_ATTR_TX_WIND                      2453  /*            94  */
#define     MDC_ATTR_UNIT_CODE                    2454  /*          3847  */
#define     MDC_ATTR_UNIT_CODE_X                  2455  /*           161  */
#define     MDC_ATTR_UNIT_LABEL                   2456  /*            22  */
#define     MDC_ATTR_UNIT_LABEL_STRING            2457  /*            23  */
#define     MDC_ATTR_UNIT_LABEL_STRING_X          2458  /*           163  */
#define     MDC_ATTR_UNIT_LABEL_X                 2459  /*           162  */
#define     MDC_ATTR_VAL_BATT_CHARGE              2460  /*            68  */
#define     MDC_ATTR_VAL_CURR                     2461  /*            77  */
#define     MDC_ATTR_VAL_ENUM_OBS                 2462  /*           164  */
#define     MDC_ATTR_VAL_ENUM_OBS_CMPD            2463  /*           165  */
#define     MDC_ATTR_VAL_RANGE                    2464  /*            76  */
#define     MDC_ATTR_VAL_STEP_WIDTH               2465  /*            91  */
#define     MDC_ATTR_VMD_STAT                     2466  /*            11  */
#define     MDC_ATTR_VMO_LIST_SRC                 2467  /*            24  */
#define     MDC_ATTR_VMO_REF                      2468  /*           102  */
#define     MDC_ATTR_VMO_REF_GLB                  2469  /*          1832  */
#define     MDC_ATTR_VMS_MDS_LOCALIZN             2470  /*            59  */
#define     MDC_ATTR_VMS_MDS_STAT                 2471  /*            70  */
#define     MDC_ATTR_VMS_MDS_TEXT_CAT             2472  /*            81  */
#define     MDC_ATTR_AL_COND                      2476  /*          2839  */
```

```
#define     MDC_ATTR_AL_LIMIT                       2477  /*          2840  */
#define     MDC_ATTR_AL_OP_TEXT_STRING              2478  /*          2855  */
#define     MDC_ATTR_ANAESTHETIST                   2479  /*          2897  */
#define     MDC_ATTR_ARCHIVE_VERS                   2480  /*          2860  */
#define     MDC_ATTR_AUTH_LEVEL                     2481  /*          2878  */
#define     MDC_ATTR_BATT_CHARGE_CYCLES             2482  /*          2852  */
#define     MDC_ATTR_BATT_CURR                      2483  /*          2850  */
#define     MDC_ATTR_BATT_STAT                      2484  /*          2841  */
#define     MDC_ATTR_BATT_VOLTAGE                   2485  /*          2848  */
#define     MDC_ATTR_BATT_VOLTAGE_SPECN             2486  /*          2849  */
#define     MDC_ATTR_CAPAC_BATT_FULL                2487  /*          2843  */
#define     MDC_ATTR_CAPAC_BATT_REMAIN              2488  /*          2842  */
#define     MDC_ATTR_CAPAC_BATT_SPECN               2489  /*          2846  */
#define     MDC_ATTR_CIRCUM_HEAD                    2490  /*          2891  */
#define     MDC_ATTR_CLASS                          2491  /*          2829  */
#define     MDC_ATTR_CODE_DIAGNOSTIC                2492  /*          2869  */
#define     MDC_ATTR_CODE_PROCEDURE                 2493  /*          2871  */
#define     MDC_ATTR_DESC_DIAGNOSTIC                2494  /*          2870  */
#define     MDC_ATTR_DESC_PROCEDURE                 2495  /*          2872  */
#define     MDC_ATTR_DIAGNOSTIC_INFO                2496  /*          2893  */
#define     MDC_ATTR_DISCRIM_CONSTRUCT              2497  /*          2856  */
#define     MDC_ATTR_ENUM_ADD_DATA                  2498  /*          2838  */
#define     MDC_ATTR_EXT_OBJ_RELATION               2499  /*          2831  */
#define     MDC_ATTR_FINDINGS                       2500  /*          2868  */
#define     MDC_ATTR_ID_BED                         2501  /*          2892  */
#define     MDC_ATTR_ID_MSMT_EXT                    2502  /*          2835  */
#define     MDC_ATTR_ID_PHYSICIAN                   2503  /*          2877  */
#define     MDC_ATTR_ID_PT_MOTHER                   2504  /*          2889  */
#define     MDC_ATTR_ID_SESS_NOTES_ARCHIVE          2505  /*          2865  */
#define     MDC_ATTR_ID_SESS_TEST_ARCHIVE           2506  /*          2862  */
#define     MDC_ATTR_ID_SESS_ARCHIVE                2507  /*          2873  */
#define     MDC_ATTR_ID_SUBSTANCE_LABEL_STRING      2508  /*          2834  */
#define     MDC_ATTR_LOCATION                       2509  /*          2858  */
#define     MDC_ATTR_NAME_BINDING                   2510  /*          2830  */
#define     MDC_ATTR_NAME_SESS_NOTES_ARCHIVE        2511  /*          2866  */
#define     MDC_ATTR_NAME_SESS_TEST_ARCHIVE         2512  /*          2863  */
#define     MDC_ATTR_NAME_SESS_ARCHIVE              2513  /*          2874  */
#define     MDC_ATTR_OP_TEXT_STRING                 2514  /*          2853  */
#define     MDC_ATTR_PHYSICIAN_ADMIT                2515  /*          2894  */
#define     MDC_ATTR_PHYSICIAN_ATTEND               2516  /*          2895  */
#define     MDC_ATTR_PROC_HIST                      2517  /*          2861  */
#define     MDC_ATTR_PROCEDURE_DATE                 2518  /*          2896  */
#define     MDC_ATTR_PROTECTION                     2519  /*          2899  */
#define     MDC_ATTR_PT_AGE                         2520  /*          2880  */
#define     MDC_ATTR_PT_AGE_GEST                    2521  /*          2882  */
#define     MDC_ATTR_PT_BIRTH_LENGTH                2522  /*          2887  */
```

```
#define     MDC_ATTR_PT_BIRTH_WEIGHT                    2523  /*          2888  */
#define     MDC_ATTR_PT_HEIGHT                          2524  /*          2883  */
#define     MDC_ATTR_PT_NAME_MOTHER                     2525  /*          2890  */
#define     MDC_ATTR_PT_RACE                            2526  /*          2881  */
#define     MDC_ATTR_PT_WEIGHT                          2527  /*          2884  */
#define     MDC_ATTR_SESS_NOTES_ARCHIVE_COMMENTS        2528  /*          2867  */
#define     MDC_ATTR_SESS_TEST_ARCHIVE_COMMENTS         2529  /*          2864  */
#define     MDC_ATTR_SESS_ARCHIVE_COMMENTS              2530  /*          2875  */
#define     MDC_ATTR_NAME_STUDY                         2531  /*          2859  */
#define     MDC_ATTR_SURGEON                            2532  /*          2898  */
#define     MDC_ATTR_TEMP_BATT                          2534  /*          2851  */
#define     MDC_ATTR_TIME_PD_AVG                        2535  /*          2832  */
#define     MDC_ATTR_TIME_REL_HI_RES                    2536  /*          2837  */
#define     MDC_ATTR_TIME_STAMP_REL_HI_RES              2537  /*          2836  */
#define     MDC_ATTR_TIME_START                         2538  /*          2833  */
#define     MDC_ATTR_TIME_STOP                          2539  /*          2876  */
#define     MDC_ATTR_TOG_LABELS_STRING                  2540  /*          2854  */
#define     MDC_ATTR_ID_SUBSTANCE                       2542  /*          2901  */
#define     MDC_ATTR_NAME_SYS                           2543  /*          2905  */
#define     MDC_ATTR_PHYSICIAN_NAME                     2544  /*          2906  */
#define     MDC_ATTR_PHYSICIAN_NAME_FAMILY              2545  /*          2909  */
#define     MDC_ATTR_PHYSICIAN_NAME_GIVEN               2546  /*          2907  */
#define     MDC_ATTR_PHYSICIAN_NAME_MIDDLE              2547  /*          2910  */
#define     MDC_ATTR_PHYSICIAN_NAME_TITLE               2548  /*          2911  */
#define     MDC_ATTR_SCO_HELP_TEXT_STRING               2549  /*          2904  */
#define     MDC_ATTR_SITE_LIST_BODY_EXT                 2550  /*          2903  */
#define     MDC_ATTR_SITE_LIST_MSMT_EXT                 2551  /*          2902  */
#define     MDC_ATTR_MIB_SYS                            2552  /*          2914  */
#define     MDC_ATTR_MIB_IP                             2553  /*          2915  */
#define     MDC_ATTR_MIB_ICMP                           2554  /*          2916  */
#define     MDC_ATTR_MIB_IF                             2555  /*          2917  */
#define     MDC_ATTR_MIB_AT                             2556  /*          2918  */
#define     MDC_ATTR_MIB_UDP                            2557  /*          2919  */
#define     MDC_ATTR_SCAN_CFG_LIMIT                     2558  /*          2960  */
#define     MDC_ATTR_MSMT_PRINCIPLE                     2560  /*          3003  */
#define     MDC_ATTR_ENUM_RANGE_MSMT                    2561  /*          3004  */
#define     MDC_ATTR_EVENT_LOG_ENTRY_LIST               2564  /*          3854  */
#define     MDC_ATTR_EVENT_LOG_ENTRY_LIST               2564  /*          5452  */
#define     MDC_ATTR_STRING_CURR                        2565  /*          3855  */
#define     MDC_ATTR_SET_STRING_SPEC                    2567  /*          3856  */
#define     MDC_ATTR_ENUM_RANGE_MSMT_BIT_STRING         2568  /*          3857  */
#define     MDC_ATTR_ID_PRINTER_NAME                    2569  /*          4499  */
#define     MDC_ATTR_PRINTER_CMD_LANG                   2570  /*          4500  */
#define     MDC_ATTR_PRINTER_STAT                       2571  /*          4501  */
#define     MDC_ATTR_PRINTER_STAT_STRING                2572  /*          4502  */
#define     MDC_ATTR_PAPER_SIZE                         2573  /*          4503  */
```

```
#define     MDC_ATTR_PRINT_MARGINS                  2574  /*          4504  */
#define     MDC_ATTR_PRINTER_GRPH_RES_STD           2575  /*          4505  */
#define     MDC_ATTR_PRINTER_GRPH_RES_COLOR         2576  /*          4506  */
#define     MDC_ATTR_PRINTER_COLOR_SUP              2577  /*          4507  */
#define     MDC_ATTR_PRINTER_DUPLX_SUP              2578  /*          4508  */
#define     MDC_ATTR_PRINTER_LOC_LANG_SUP           2579  /*          4509  */
#define     MDC_ATTR_PRINTER_ACC_PCOL               2580  /*          4510  */
#define     MDC_ATTR_PRINTER_TFTP_ADDR              2581  /*          4534  */
#define     MDC_ATTR_SA_FIXED_VAL_SPECN             2582  /*          4822  */
#define     MDC_ATTR_SA_MARKER_LIST_I16             2582  /*          5715  */
#define     MDC_ATTR_DELAY_TIME_MAX                 2583  /*          4862  */
#define     MDC_ATTR_PDMO_CAPAB                     2584  /*          4905  */
#define     MDC_ATTR_PDMO_IMPL_VERS                 2585  /*          4906  */
#define     MDC_ATTR_SYS_ADT_ST                     2586  /*          4907  */
#define     MDC_ATTR_PT_DEMOG_REF_LIST              2587  /*          4908  */
#define     MDC_ATTR_PT_DEMOG_ST_SYNCH              2588  /*          4909  */
#define     MDC_ATTR_PT_DEMOG_DATA_LIST             2589  /*          4910  */
#define     MDC_ATTR_PT_PACED_MODE                  2590  /*          5390  */
#define     MDC_ATTR_EVENT_LOG_INFO                 2591  /*          5453  */
#define     MDC_ATTR_EVENT_LOG_CHANGE_COUNT         2592  /*          5454  */
#define     MDC_ATTR_CC_CAPAB                       2593  /*          5461  */
#define     MDC_ATTR_CC_TYPE                        2594  /*          5462  */
#define     MDC_ATTR_CC_NUM_DIFS                    2595  /*          5463  */
#define     MDC_ATTR_CC_THIS_DIF_INDEX              2596  /*          5464  */
#define     MDC_ATTR_CC_EXT_MNG_PROT                2597  /*          5465  */
#define     MDC_ATTR_MIB_EXT_OID                    2598  /*          5468  */
#define     MDC_ATTR_LOCALE                         2600  /*          5711  */
#define     MDC_ATTR_PT_LBM                         2601  /*          5712  */
#define     MDC_ATTR_OP_TEXT_STRING_DYN             2602  /*          5713  */
#define     MDC_ATTR_SA_MARKER_LIST_I8              2603  /*          5714  */
#define     MDC_ATTR_SA_MARKER_LIST_I32             2604  /*          5716  */
#define     MDC_ATTR_DSA_MARKER_LIST                2605  /*          5717  */
#define     MDC_ATTR_CHAN_NUM_LOGICAL               2606  /*          5718  */
#define     MDC_ATTR_TIME_SUPPORT                   2607  /*                */
#define     MDC_ATTR_DATE_TIME_STATUS               2608  /*                */
#define     MDC_ATTR_TIME_ABS_ISO                   2609  /*                */
#define     MDC_ATTR_TIME_STAMP_LIST_EXT            2610  /*                */
#define     MDC_ATTR_TIME_ABS_REL_SYNC              2611  /*                */
#define     MDC_ATTR_TIME_ZONE                      2612  /*                */
#define     MDC_ATTR_TIME_DAYLIGHT_SAVINGS_TRANS    2613  /*                */
#define     MDC_ATTR_CUM_LEAP_SECONDS               2614  /*                */
#define     MDC_ATTR_NEXT_LEAP_SECOND               2615  /*                */
#define     MDC_ATTR_REPORTING_DELAY_AVG            2616  /*                */
#define     MDC_ATTR_SAMPLE_TIME_SYNC               2617  /*                */
#define     MDC_ATTR_SAMPLE_TIME_SYNC_HIRES         2618  /*                */
#define     MDC_ATTR_CMPLX_INFO                     2619  /*                */
```

```
#define      MDC_ATTR_CMPLX_VAL_OBS                  2620  /*              */
#define      MDC_ATTR_CMPLX_DYN_ATTR                 2621  /*              */
#define      MDC_ATTR_CMPLX_STATIC_ATTR              2622  /*              */
#define      MDC_ATTR_CMPLX_RECURSION_DEPTH          2623  /*              */
#define      MDC_ATTR_RANGE_CURR                     2624  /*              */
#define      MDC_ATTR_RANGE_OP_TEXT_STRING           2625  /*              */

/* Раздел: ACT
Описание Действие                                                        */
#define      MDC_ACT_ACC_SETTINGS                    3073  /*         1403 */
#define      MDC_ACT_ADMIT_PT                        3074  /*          908 */
#define      MDC_ACT_CLR_LOG                         3075  /*          906 */
#define      MDC_ACT_DISCH_PT                        3076  /*          907 */
#define      MDC_ACT_GET_CTXT_HELP                   3077  /*         2160 */
#define      MDC_ACT_PRE_ADMIT_PT                    3078  /*          909 */
#define      MDC_ACT_REFR_CTXT                       3079  /*          486 */
#define      MDC_ACT_REFR_EPI_DATA                   3080  /*          159 */
#define      MDC_ACT_REFR_OP_ATTR                    3081  /*          492 */
#define      MDC_ACT_REFR_OP_CTXT                    3082  /*          490 */
#define      MDC_ACT_SCO_OP_INVOK                    3083  /*          910 */
#define      MDC_ACT_SEG_CLR                         3084  /*         1821 */
#define      MDC_ACT_SEG_GET                         3085  /*         1822 */
#define      MDC_ACT_SEG_GET_INFO                    3086  /*         1824 */
#define      MDC_ACT_SET_MDS_STATE                   3087  /*          905 */
#define      MDC_ACT_UPLD_TEXT_CTLG                  3088  /*          485 */
#define      MDC_ACT_PDMO_TXN                        3089  /*         4913 */
#define      MDC_ACT_PDMO_PROMPT                     3090  /*         4914 */
#define      MDC_ACT_PDMO_MSG_BOX                    3091  /*         4915 */
#define      MDC_ACT_GET_EVENT_LOG_ENTRIES           3092  /*         5455 */
#define      MDC_ACT_GET_MIB_DATA                    3093  /*         5467 */
#define      MDC_ACT_POLL_MDIB_DATA                  3094  /*         5621 */
#define      MDC_ACT_SET_TIME                        3095  /*              */
#define      MDC_ACT_SET_TIME_ZONE                   3096  /*              */
#define      MDC_ACT_SET_LEAP_SECONDS                3097  /*              */
#define      MDC_ACT_SET_TIME_ISO                    3098  /*              */

/* Раздел: NOTI
Описание Уведомление                                                     */
#define      MDC_NOTI_NOS                            3328  /*          840 */
#define      MDC_NOTI_AL_STAT_SCAN_RPT               3329  /*          904 */
#define      MDC_NOTI_ATTR_UPDT                      3330  /*          488 */
#define      MDC_NOTI_BUF_SCAN_RPT                   3331  /*          157 */
#define      MDC_NOTI_FAST_BUF_SCAN_RPT              3332  /*          158 */
#define      MDC_NOTI_MDS_ATTR_UPDT                  3333  /*          484 */
#define      MDC_NOTI_MDS_CREAT                      3334  /*         1709 */
#define      MDC_NOTI_OBJ_ACTIV                      3335  /*          479 */
#define      MDC_NOTI_OBJ_CREAT                      3336  /*          477 */
```

```
#define     MDC_NOTI_OBJ_DEACT                          3337 /*          480  */
#define     MDC_NOTI_OBJ_DEL                            3338 /*          478  */
#define     MDC_NOTI_OP_ATTR_UPDT                       3339 /*         1411  */
#define     MDC_NOTI_OP_CREAT                           3340 /*          487  */
#define     MDC_NOTI_OP_DEL                             3341 /*          489  */
#define     MDC_NOTI_PT_DEMOG_MOD                       3342 /*          902  */
#define     MDC_NOTI_PT_DEMOG_ST_MOD                    3343 /*          903  */
#define     MDC_NOTI_SCAN_ATTR_UPDT                     3344 /*          899  */
#define     MDC_NOTI_SCO_ATTR_UPDT                      3345 /*          493  */
#define     MDC_NOTI_SCO_OP_INVOK_ERR                   3346 /*          901  */
#define     MDC_NOTI_SCO_OP_REQ                         3347 /*          483  */
#define     MDC_NOTI_SCO_PROMPT                         3348 /*          482  */
#define     MDC_NOTI_SYS_ERR                            3349 /*          476  */
#define     MDC_NOTI_UNBUF_SCAN_RPT                     3350 /*          160  */
#define     MDC_NOTI_CONN_INDIC                         3351 /*         4526  */
#define     MDC_NOTI_PRINTER_PROMPT                     3352 /*         4512  */
#define     MDC_NOTI_PDMO                               3353 /*         4916  */
#define     MDC_NOTI_SCO_ST                             3354 /*         5366  */
#define     MDC_NOTI_DATE_TIME_CHANGED                  3355 /*               */

/* Раздел: MD-Gen
Описание Медицинский прибор — Общего типа                                     */
#define     MDC_DEV                                     4096 /*         4959  */
#define     MDC_DEV_MDS                                 4097 /*         4960  */
#define     MDC_DEV_VMD                                 4098 /*         5093  */
#define     MDC_DEV_CHAN                                4099 /*         5225  */
#define     MDC_DEV_ANALY                               4100 /*         3820  */
#define     MDC_DEV_ANALY_MDS                           4101 /*         4961  */
#define     MDC_DEV_ANALY_VMD                           4102 /*         5094  */
#define     MDC_DEV_ANALY_CHAN                          4103 /*         5226  */
#define     MDC_DEV_ANALY_SAT_O2                        4104 /*         2474  */
#define     MDC_DEV_ANALY_SAT_O2_MDS                    4105 /*         4962  */
#define     MDC_DEV_ANALY_SAT_O2_VMD                    4106 /*         5095  */
#define     MDC_DEV_ANALY_SAT_O2_CHAN                   4107 /*         5227  */
#define     MDC_DEV_ANALY_CONC_GAS_IDENT                4108 /*         2471  */
#define     MDC_DEV_ANALY_CONC_GAS_IDENT_MDS            4109 /*         4963  */
#define     MDC_DEV_ANALY_CONC_GAS_IDENT_VMD            4110 /*         5096  */
#define     MDC_DEV_ANALY_CONC_GAS_IDENT_CHAN           4111 /*         5228  */
#define     MDC_DEV_ANALY_CONC_GAS_MULTI_PARAM          4112 /*         3821  */
#define     MDC_DEV_ANALY_CONC_GAS_MULTI_PARAM_MDS      4113 /*         4964  */
#define     MDC_DEV_ANALY_CONC_GAS_MULTI_PARAM_VMD      4114 /*         5097  */
#define     MDC_DEV_ANALY_CONC_GAS_MULTI_PARAM_CHAN     4115 /*         5229  */
#define     MDC_DEV_ANALY_URINE_CHEM                    4116 /*         2553  */
#define     MDC_DEV_ANALY_URINE_CHEM_MDS                4117 /*         4965  */
#define     MDC_DEV_ANALY_URINE_CHEM_VMD                4118 /*         5098  */
#define     MDC_DEV_ANALY_URINE_CHEM_CHAN               4119 /*         5230  */
```

```
#define     MDC_DEV_ANALY_ELEC_POTL_BRAIN                 4120 /*          2513  */
#define     MDC_DEV_ANALY_ELEC_POTL_BRAIN_MDS             4121 /*          4966  */
#define     MDC_DEV_ANALY_ELEC_POTL_BRAIN_VMD             4122 /*          5099  */
#define     MDC_DEV_ANALY_ELEC_POTL_BRAIN_CHAN            4123 /*          5231  */
#define     MDC_DEV_ANALY_ELEC_POTL_HEART_ACTIV           4124 /*          2518  */
#define     MDC_DEV_ANALY_ELEC_POTL_HEART_ACTIV_MDS       4125 /*          4967  */
#define     MDC_DEV_ANALY_ELEC_POTL_HEART_ACTIV_VMD       4126 /*          5100  */
#define     MDC_DEV_ANALY_ELEC_POTL_HEART_ACTIV_CHAN      4127 /*          5232  */
#define     MDC_DEV_ANALY_FLOW_AWAY                       4128 /* AWF      2494  */
#define     MDC_DEV_ANALY_FLOW_AWAY_MDS                   4129 /* AWF      4968  */
#define     MDC_DEV_ANALY_FLOW_AWAY_VMD                   4130 /* AWF      5101  */
#define     MDC_DEV_ANALY_FLOW_AWAY_CHAN                  4131 /* AWF      5233  */
#define     MDC_DEV_ANALY_CARD_OUTPUT                     4132 /*          2505  */
#define     MDC_DEV_ANALY_CARD_OUTPUT_MDS                 4133 /*          4969  */
#define     MDC_DEV_ANALY_CARD_OUTPUT_VMD                 4134 /*          5102  */
#define     MDC_DEV_ANALY_CARD_OUTPUT_CHAN                4135 /*          5234  */
#define     MDC_DEV_ANALY_FLOW_LUNG                       4136 /*          2528  */
#define     MDC_DEV_ANALY_FLOW_LUNG_MDS                   4137 /*          4970  */
#define     MDC_DEV_ANALY_FLOW_LUNG_VMD                   4138 /*          5103  */
#define     MDC_DEV_ANALY_FLOW_LUNG_CHAN                  4139 /*          5235  */
#define     MDC_DEV_ANALY_FLOW_URINE                      4140 /*          2554  */
#define     MDC_DEV_ANALY_FLOW_URINE_MDS                  4141 /*          4971  */
#define     MDC_DEV_ANALY_FLOW_URINE_VMD                  4142 /*          5104  */
#define     MDC_DEV_ANALY_FLOW_URINE_CHAN                 4143 /*          5236  */
#define     MDC_DEV_ANALY_AWAY_MULTI_PARAM                4144 /*          2472  */
#define     MDC_DEV_ANALY_AWAY_MULTI_PARAM_MDS            4145 /*          4972  */
#define     MDC_DEV_ANALY_AWAY_MULTI_PARAM_VMD            4146 /*          5105  */
#define     MDC_DEV_ANALY_AWAY_MULTI_PARAM_CHAN           4147 /*          5237  */
#define     MDC_DEV_ANALY_BLD_CHEM_MULTI_PARAM            4148 /*          2506  */
#define     MDC_DEV_ANALY_BLD_CHEM_MULTI_PARAM_MDS        4149 /*          4973  */
#define     MDC_DEV_ANALY_BLD_CHEM_MULTI_PARAM_VMD        4150 /*          5106  */
#define     MDC_DEV_ANALY_BLD_CHEM_MULTI_PARAM_CHAN       4151 /*          5238  */
#define     MDC_DEV_ANALY_LUNG                            4152 /*          2532  */
#define     MDC_DEV_ANALY_LUNG_MDS                        4153 /*          4974  */
#define     MDC_DEV_ANALY_LUNG_VMD                        4154 /*          5107  */
#define     MDC_DEV_ANALY_LUNG_CHAN                       4155 /*          5239  */
#define     MDC_DEV_ANALY_MUSCL                           4156 /*          2541  */
#define     MDC_DEV_ANALY_MUSCL_MDS                       4157 /*          4975  */
#define     MDC_DEV_ANALY_MUSCL_VMD                       4158 /*          5108  */
#define     MDC_DEV_ANALY_MUSCL_CHAN                      4159 /*          5240  */
#define     MDC_DEV_ANALY_PT_PHYSIO                       4160 /*          2470  */
#define     MDC_DEV_ANALY_PT_PHYSIO_MDS                   4161 /*          4976  */
#define     MDC_DEV_ANALY_PT_PHYSIO_VMD                   4162 /*          5109  */
#define     MDC_DEV_ANALY_PT_PHYSIO_CHAN                  4163 /*          5241  */
#define     MDC_DEV_ANALY_SKIN_MULTI_PARAM                4164 /*          2547  */
#define     MDC_DEV_ANALY_SKIN_MULTI_PARAM_MDS            4165 /*          4977  */
```

```
#define     MDC_DEV_ANALY_SKIN_MULTI_PARAM_VMD          4166 /*          5110 */
#define     MDC_DEV_ANALY_SKIN_MULTI_PARAM_CHAN         4167 /*          5242 */
#define     MDC_DEV_ANALY_PRESS_AWAY                    4168 /*          3837 */
#define     MDC_DEV_ANALY_PRESS_AWAY_MDS                4169 /*          4978 */
#define     MDC_DEV_ANALY_PRESS_AWAY_VMD                4170 /*          5111 */
#define     MDC_DEV_ANALY_PRESS_AWAY_CHAN               4171 /*          5243 */
#define     MDC_DEV_ANALY_PRESS_BLD                     4172 /* BP       2475 */
#define     MDC_DEV_ANALY_PRESS_BLD_MDS                 4173 /* BP       4979 */
#define     MDC_DEV_ANALY_PRESS_BLD_VMD                 4174 /* BP       5112 */
#define     MDC_DEV_ANALY_PRESS_BLD_CHAN                4175 /* BP       5244 */
#define     MDC_DEV_ANALY_PRESS_BRAIN_INTRACRAN         4176 /* ICP      3842 */
#define     MDC_DEV_ANALY_PRESS_BRAIN_INTRACRAN_MDS     4177 /* ICP      4980 */
#define     MDC_DEV_ANALY_PRESS_BRAIN_INTRACRAN_VMD     4178 /* ICP      5113 */
#define     MDC_DEV_ANALY_PRESS_BRAIN_INTRACRAN_CHAN    4179 /* ICP      5245 */
#define     MDC_DEV_ANALY_PRESS_LUNG                    4180 /*          2529 */
#define     MDC_DEV_ANALY_PRESS_LUNG_MDS                4181 /*          4981 */
#define     MDC_DEV_ANALY_PRESS_LUNG_VMD                4182 /*          5114 */
#define     MDC_DEV_ANALY_PRESS_LUNG_CHAN               4183 /*          5246 */
#define     MDC_DEV_ANALY_RESP_RATE                     4184 /*          2488 */
#define     MDC_DEV_ANALY_RESP_RATE_MDS                 4185 /*          4982 */
#define     MDC_DEV_ANALY_RESP_RATE_VMD                 4186 /*          5115 */
#define     MDC_DEV_ANALY_RESP_RATE_CHAN                4187 /*          5247 */
#define     MDC_DEV_ANALY_RES_LUNG                      4188 /*          2530 */
#define     MDC_DEV_ANALY_RES_LUNG_MDS                  4189 /*          4983 */
#define     MDC_DEV_ANALY_RES_LUNG_VMD                  4190 /*          5116 */
#define     MDC_DEV_ANALY_RES_LUNG_CHAN                 4191 /*          5248 */
#define     MDC_DEV_ANALY_TEMP_HEART_OUTPUT             4192 /*          3840 */
#define     MDC_DEV_ANALY_TEMP_HEART_OUTPUT_MDS         4193 /*          4984 */
#define     MDC_DEV_ANALY_TEMP_HEART_OUTPUT_VMD         4194 /*          5117 */
#define     MDC_DEV_ANALY_TEMP_HEART_OUTPUT_CHAN        4195 /*          5249 */
#define     MDC_DEV_ANALY_VOL_HEART                     4196 /*          2519 */
#define     MDC_DEV_ANALY_VOL_HEART_MDS                 4197 /*          4985 */
#define     MDC_DEV_ANALY_VOL_HEART_VMD                 4198 /*          5118 */
#define     MDC_DEV_ANALY_VOL_HEART_CHAN                4199 /*          5250 */
#define     MDC_DEV_ANALY_VOL_LUNG                      4200 /*          2531 */
#define     MDC_DEV_ANALY_VOL_LUNG_MDS                  4201 /*          4986 */
#define     MDC_DEV_ANALY_VOL_LUNG_VMD                  4202 /*          5119 */
#define     MDC_DEV_ANALY_VOL_LUNG_CHAN                 4203 /*          5251 */
#define     MDC_DEV_CALC                                4204 /*          3822 */
#define     MDC_DEV_CALC_MDS                            4205 /*          4987 */
#define     MDC_DEV_CALC_VMD                            4206 /*          5120 */
#define     MDC_DEV_CALC_CHAN                           4207 /*          5252 */
#define     MDC_DEV_CALC_HEMO                           4208 /*          3823 */
#define     MDC_DEV_CALC_HEMO_MDS                       4209 /*          4988 */
#define     MDC_DEV_CALC_HEMO_VMD                       4210 /*          5121 */
#define     MDC_DEV_CALC_HEMO_CHAN                      4211 /*          5253 */
```

```
#define     MDC_DEV_CALC_RENAL                          4212 /*          3824 */
#define     MDC_DEV_CALC_RENAL_MDS                      4213 /*          4989 */
#define     MDC_DEV_CALC_RENAL_VMD                      4214 /*          5122 */
#define     MDC_DEV_CALC_RENAL_CHAN                     4215 /*          5254 */
#define     MDC_DEV_FILTER_CONC                         4216 /*          3825 */
#define     MDC_DEV_FILTER_CONC_MDS                     4217 /*          4990 */
#define     MDC_DEV_FILTER_CONC_VMD                     4218 /*          5123 */
#define     MDC_DEV_FILTER_CONC_CHAN                    4219 /*          5255 */
#define     MDC_DEV_FILTER_CONC_AWAY                    4220 /*          2497 */
#define     MDC_DEV_FILTER_CONC_AWAY_MDS                4221 /*          4991 */
#define     MDC_DEV_FILTER_CONC_AWAY_VMD                4222 /*          5124 */
#define     MDC_DEV_FILTER_CONC_AWAY_CHAN               4223 /*          5256 */
#define     MDC_DEV_GEN                                 4224 /*          3826 */
#define     MDC_DEV_GEN_MDS                             4225 /*          4992 */
#define     MDC_DEV_GEN_VMD                             4226 /*          5125 */
#define     MDC_DEV_GEN_CHAN                            4227 /*          5257 */
#define     MDC_DEV_GEN_CONC_AWAY                       4228 /*          2496 */
#define     MDC_DEV_GEN_CONC_AWAY_MDS                   4229 /*          4993 */
#define     MDC_DEV_GEN_CONC_AWAY_VMD                   4230 /*          5126 */
#define     MDC_DEV_GEN_CONC_AWAY_CHAN                  4231 /*          5258 */
#define     MDC_DEV_GEN_ELEC_POTL_HEART_DEFIB           4232 /*          2485 */
#define     MDC_DEV_GEN_ELEC_POTL_HEART_DEFIB_MDS       4233 /*          4994 */
#define     MDC_DEV_GEN_ELEC_POTL_HEART_DEFIB_VMD       4234 /*          5127 */
#define     MDC_DEV_GEN_ELEC_POTL_HEART_DEFIB_CHAN      4235 /*          5259 */
#define     MDC_DEV_GEN_ELEC_POTL_MUSCL                 4236 /*          2059 */
#define     MDC_DEV_GEN_ELEC_POTL_MUSCL_MDS             4237 /*          4995 */
#define     MDC_DEV_GEN_ELEC_POTL_MUSCL_VMD             4238 /*          5128 */
#define     MDC_DEV_GEN_ELEC_POTL_MUSCL_CHAN            4239 /*          5260 */
#define     MDC_DEV_GEN_ELEC_POTL_SKIN                  4240 /*          3827 */
#define     MDC_DEV_GEN_ELEC_POTL_SKIN_MDS              4241 /*          4996 */
#define     MDC_DEV_GEN_ELEC_POTL_SKIN_VMD              4242 /*          5129 */
#define     MDC_DEV_GEN_ELEC_POTL_SKIN_CHAN             4243 /*          5261 */
#define     MDC_DEV_GEN_EVOK_POTL_BRAIN_MULTI_PARAM     4244 /*          3846 */
#define     MDC_DEV_GEN_EVOK_POTL_BRAIN_MULTI_PARAM_MDS 4245 /*          4997 */
#define     MDC_DEV_GEN_EVOK_POTL_BRAIN_MULTI_PARAM_VMD 4246 /*          5130 */
#define     MDC_DEV_GEN_EVOK_POTL_BRAIN_MULTI_PARAM_CHAN 4247 /*         5262 */
#define     MDC_DEV_GEN_RATE_HEART                      4248 /*          2521 */
#define     MDC_DEV_GEN_RATE_HEART_MDS                  4249 /*          4998 */
#define     MDC_DEV_GEN_RATE_HEART_VMD                  4250 /*          5131 */
#define     MDC_DEV_GEN_RATE_HEART_CHAN                 4251 /*          5263 */
#define     MDC_DEV_GEN_TEMP_MUSCL                      4252 /*          2543 */
#define     MDC_DEV_GEN_TEMP_MUSCL_MDS                  4253 /*          4999 */
#define     MDC_DEV_GEN_TEMP_MUSCL_VMD                  4254 /*          5132 */
#define     MDC_DEV_GEN_TEMP_MUSCL_CHAN                 4255 /*          5264 */
#define     MDC_DEV_METER                               4256 /*          3828 */
#define     MDC_DEV_METER_MDS                           4257 /*          5000 */
```

```
#define     MDC_DEV_METER_VMD                          4258 /*          5133 */
#define     MDC_DEV_METER_CHAN                         4259 /*          5265 */
#define     MDC_DEV_ECG                                4260 /*          2487 */
#define     MDC_DEV_ECG_MDS                            4261 /*          5001 */
#define     MDC_DEV_ECG_VMD                            4262 /*          5134 */
#define     MDC_DEV_ECG_CHAN                           4263 /*          5266 */
#define     MDC_DEV_METER_CONC_SKIN_GAS                4264 /*          2551 */
#define     MDC_DEV_METER_CONC_SKIN_GAS_MDS            4265 /*          5002 */
#define     MDC_DEV_METER_CONC_SKIN_GAS_VMD            4266 /*          5135 */
#define     MDC_DEV_METER_CONC_SKIN_GAS_CHAN           4267 /*          5267 */
#define     MDC_DEV_METER_CONC_URINE                   4268 /*          2556 */
#define     MDC_DEV_METER_CONC_URINE_MDS               4269 /*          5003 */
#define     MDC_DEV_METER_CONC_URINE_VMD               4270 /*          5136 */
#define     MDC_DEV_METER_CONC_URINE_CHAN              4271 /*          5268 */
#define     MDC_DEV_EEG                                4272 /*          2483 */
#define     MDC_DEV_EEG_MDS                            4273 /*          5004 */
#define     MDC_DEV_EEG_VMD                            4274 /*          5137 */
#define     MDC_DEV_EEG_CHAN                           4275 /*          5269 */
#define     MDC_DEV_EMG                                4276 /*          2544 */
#define     MDC_DEV_EMG_MDS                            4277 /*          5005 */
#define     MDC_DEV_EMG_VMD                            4278 /*          5138 */
#define     MDC_DEV_EMG_CHAN                           4279 /*          5270 */
#define     MDC_DEV_METER_FLOW_AWAY                    4280 /*          2500 */
#define     MDC_DEV_METER_FLOW_AWAY_MDS                4281 /*          5006 */
#define     MDC_DEV_METER_FLOW_AWAY_VMD                4282 /*          5139 */
#define     MDC_DEV_METER_FLOW_AWAY_CHAN               4283 /*          5271 */
#define     MDC_DEV_METER_FLOW_BLD                     4284 /*          2510 */
#define     MDC_DEV_METER_FLOW_BLD_MDS                 4285 /*          5007 */
#define     MDC_DEV_METER_FLOW_BLD_VMD                 4286 /*          5140 */
#define     MDC_DEV_METER_FLOW_BLD_CHAN                4287 /*          5272 */
#define     MDC_DEV_METER_FLOW_CARD                    4288 /*          2486 */
#define     MDC_DEV_METER_FLOW_CARD_MDS                4289 /*          5008 */
#define     MDC_DEV_METER_FLOW_CARD_VMD                4290 /*          5141 */
#define     MDC_DEV_METER_FLOW_CARD_CHAN               4291 /*          5273 */
#define     MDC_DEV_METER_FLOW_LUNG                    4292 /*          3829 */
#define     MDC_DEV_METER_FLOW_LUNG_MDS                4293 /*          5009 */
#define     MDC_DEV_METER_FLOW_LUNG_VMD                4294 /*          5142 */
#define     MDC_DEV_METER_FLOW_LUNG_CHAN               4295 /*          5274 */
#define     MDC_DEV_METER_FLOW_URINE                   4296 /*          2557 */
#define     MDC_DEV_METER_FLOW_URINE_MDS               4297 /*          5010 */
#define     MDC_DEV_METER_FLOW_URINE_VMD               4298 /*          5143 */
#define     MDC_DEV_METER_FLOW_URINE_CHAN              4299 /*          5275 */
#define     MDC_DEV_METER_PHYSIO_MULTI_PARAM           4300 /*          3830 */
#define     MDC_DEV_METER_PHYSIO_MULTI_PARAM_MDS       4301 /*          5011 */
#define     MDC_DEV_METER_PHYSIO_MULTI_PARAM_VMD       4302 /*          5144 */
#define     MDC_DEV_METER_PHYSIO_MULTI_PARAM_CHAN      4303 /*          5276 */
```

```
#define     MDC_DEV_METER_SKIN_MULTI_PARAM                4304 /*           2549 */
#define     MDC_DEV_METER_SKIN_MULTI_PARAM_MDS            4305 /*           5012 */
#define     MDC_DEV_METER_SKIN_MULTI_PARAM_VMD            4306 /*           5145 */
#define     MDC_DEV_METER_SKIN_MULTI_PARAM_CHAN           4307 /*           5277 */
#define     MDC_DEV_METER_BLD_CHEM                        4308 /*           2509 */
#define     MDC_DEV_METER_BLD_CHEM_MDS                    4309 /*           5013 */
#define     MDC_DEV_METER_BLD_CHEM_VMD                    4310 /*           5146 */
#define     MDC_DEV_METER_BLD_CHEM_CHAN                   4311 /*           5278 */
#define     MDC_DEV_METER_PRESS_AIR                       4312 /*           2501 */
#define     MDC_DEV_METER_PRESS_AIR_MDS                   4313 /*           5014 */
#define     MDC_DEV_METER_PRESS_AIR_VMD                   4314 /*           5147 */
#define     MDC_DEV_METER_PRESS_AIR_CHAN                  4315 /*           5279 */
#define     MDC_DEV_METER_PRESS_BLD                       4316 /* BP        3838 */
#define     MDC_DEV_METER_PRESS_BLD_MDS                   4317 /* BP        5015 */
#define     MDC_DEV_METER_PRESS_BLD_VMD                   4318 /* BP        5148 */
#define     MDC_DEV_METER_PRESS_BLD_CHAN                  4319 /* BP        5280 */
#define     MDC_DEV_METER_PRESS_INTRA_CRAN                4320 /* ICP       2514 */
#define     MDC_DEV_METER_PRESS_INTRA_CRAN_MDS            4321 /* ICP       5016 */
#define     MDC_DEV_METER_PRESS_INTRA_CRAN_VMD            4322 /* ICP       5149 */
#define     MDC_DEV_METER_PRESS_INTRA_CRAN_CHAN           4323 /* ICP       5281 */
#define     MDC_DEV_METER_PRESS_HEART                     4324 /*           2522 */
#define     MDC_DEV_METER_PRESS_HEART_MDS                 4325 /*           5017 */
#define     MDC_DEV_METER_PRESS_HEART_VMD                 4326 /*           5150 */
#define     MDC_DEV_METER_PRESS_HEART_CHAN                4327 /*           5282 */
#define     MDC_DEV_METER_PRESS_LUNG                      4328 /*           2538 */
#define     MDC_DEV_METER_PRESS_LUNG_MDS                  4329 /*           5018 */
#define     MDC_DEV_METER_PRESS_LUNG_VMD                  4330 /*           5151 */
#define     MDC_DEV_METER_PRESS_LUNG_CHAN                 4331 /*           5283 */
#define     MDC_DEV_METER_RES_AIR                         4332 /*           2502 */
#define     MDC_DEV_METER_RES_AIR_MDS                     4333 /*           5019 */
#define     MDC_DEV_METER_RES_AIR_VMD                     4334 /*           5152 */
#define     MDC_DEV_METER_RES_AIR_CHAN                    4335 /*           5284 */
#define     MDC_DEV_METER_RES_LUNG                        4336 /*           2539 */
#define     MDC_DEV_METER_RES_LUNG_MDS                    4337 /*           5020 */
#define     MDC_DEV_METER_RES_LUNG_VMD                    4338 /*           5153 */
#define     MDC_DEV_METER_RES_LUNG_CHAN                   4339 /*           5285 */
#define     MDC_DEV_METER_STRENGTH_MUSCL                  4340 /*           2545 */
#define     MDC_DEV_METER_STRENGTH_MUSCL_MDS              4341 /*           5021 */
#define     MDC_DEV_METER_STRENGTH_MUSCL_VMD              4342 /*           5154 */
#define     MDC_DEV_METER_STRENGTH_MUSCL_CHAN             4343 /*           5286 */
#define     MDC_DEV_METER_TEMP_AIR                        4344 /* TEMPairw  2503 */
#define     MDC_DEV_METER_TEMP_AIR_MDS                    4345 /* TEMPairw  5022 */
#define     MDC_DEV_METER_TEMP_AIR_VMD                    4346 /* TEMPairw  5155 */
#define     MDC_DEV_METER_TEMP_AIR_CHAN                   4347 /* TEMPairw  5287 */
#define     MDC_DEV_METER_TEMP_BLD                        4348 /*           2479 */
#define     MDC_DEV_METER_TEMP_BLD_MDS                    4349 /*           5023 */
```

```
#define     MDC_DEV_METER_TEMP_BLD_VMD                  4350 /*          5156 */
#define     MDC_DEV_METER_TEMP_BLD_CHAN                 4351 /*          5288 */
#define     MDC_DEV_METER_TEMP_BRAIN                    4352 /*          3841 */
#define     MDC_DEV_METER_TEMP_BRAIN_MDS                4353 /*          5024 */
#define     MDC_DEV_METER_TEMP_BRAIN_VMD                4354 /*          5157 */
#define     MDC_DEV_METER_TEMP_BRAIN_CHAN               4355 /*          5289 */
#define     MDC_DEV_METER_TEMP_HEART                    4356 /*          2523 */
#define     MDC_DEV_METER_TEMP_HEART_MDS                4357 /*          5025 */
#define     MDC_DEV_METER_TEMP_HEART_VMD                4358 /*          5158 */
#define     MDC_DEV_METER_TEMP_HEART_CHAN               4359 /*          5290 */
#define     MDC_DEV_METER_TEMP_LUNG                     4360 /*          2540 */
#define     MDC_DEV_METER_TEMP_LUNG_MDS                 4361 /*          5026 */
#define     MDC_DEV_METER_TEMP_LUNG_VMD                 4362 /*          5159 */
#define     MDC_DEV_METER_TEMP_LUNG_CHAN                4363 /*          5291 */
#define     MDC_DEV_METER_TEMP                          4364 /*          2493 */
#define     MDC_DEV_METER_TEMP_MDS                      4365 /*          5027 */
#define     MDC_DEV_METER_TEMP_VMD                      4366 /*          5160 */
#define     MDC_DEV_METER_TEMP_CHAN                     4367 /*          5292 */
#define     MDC_DEV_METER_TEMP_RENAL                    4368 /*          2527 */
#define     MDC_DEV_METER_TEMP_RENAL_MDS                4369 /*          5028 */
#define     MDC_DEV_METER_TEMP_RENAL_VMD                4370 /*          5161 */
#define     MDC_DEV_METER_TEMP_RENAL_CHAN               4371 /*          5293 */
#define     MDC_DEV_METER_TEMP_SKIN                     4372 /*          2552 */
#define     MDC_DEV_METER_TEMP_SKIN_MDS                 4373 /*          5029 */
#define     MDC_DEV_METER_TEMP_SKIN_VMD                 4374 /*          5162 */
#define     MDC_DEV_METER_TEMP_SKIN_CHAN                4375 /*          5294 */
#define     MDC_DEV_METER_VOL_AIR                       4376 /*          2504 */
#define     MDC_DEV_METER_VOL_AIR_MDS                   4377 /*          5030 */
#define     MDC_DEV_METER_VOL_AIR_VMD                   4378 /*          5163 */
#define     MDC_DEV_METER_VOL_AIR_CHAN                  4379 /*          5295 */
#define     MDC_DEV_METER_VOL_HEART                     4380 /*          2524 */
#define     MDC_DEV_METER_VOL_HEART_MDS                 4381 /*          5031 */
#define     MDC_DEV_METER_VOL_HEART_VMD                 4382 /*          5164 */
#define     MDC_DEV_METER_VOL_HEART_CHAN                4383 /*          5296 */
#define     MDC_DEV_METER_VOL_MUSCL                     4384 /*          2546 */
#define     MDC_DEV_METER_VOL_MUSCL_MDS                 4385 /*          5032 */
#define     MDC_DEV_METER_VOL_MUSCL_VMD                 4386 /*          5165 */
#define     MDC_DEV_METER_VOL_MUSCL_CHAN                4387 /*          5297 */
#define     MDC_DEV_MON                                 4388 /*          3831 */
#define     MDC_DEV_MON_MDS                             4389 /*          5033 */
#define     MDC_DEV_MON_VMD                             4390 /*          5166 */
#define     MDC_DEV_MON_CHAN                            4391 /*          5298 */
#define     MDC_DEV_MON_URINE_CHEM                      4392 /*          2555 */
#define     MDC_DEV_MON_URINE_CHEM_MDS                  4393 /*          5034 */
#define     MDC_DEV_MON_URINE_CHEM_VMD                  4394 /*          5167 */
#define     MDC_DEV_MON_URINE_CHEM_CHAN                 4395 /*          5299 */
```

```
#define     MDC_DEV_MON_BLD_CHEM_MULTI_PARAM                4396 /*          3845 */
#define     MDC_DEV_MON_BLD_CHEM_MULTI_PARAM_MDS            4397 /*          5035 */
#define     MDC_DEV_MON_BLD_CHEM_MULTI_PARAM_VMD            4398 /*          5168 */
#define     MDC_DEV_MON_BLD_CHEM_MULTI_PARAM_CHAN           4399 /*          5300 */
#define     MDC_DEV_MON_BRAIN_FUNC                          4400 /*          3832 */
#define     MDC_DEV_MON_BRAIN_FUNC_MDS                      4401 /*          5036 */
#define     MDC_DEV_MON_BRAIN_FUNC_VMD                      4402 /*          5169 */
#define     MDC_DEV_MON_BRAIN_FUNC_CHAN                     4403 /*          5301 */
#define     MDC_DEV_MON_HEART_MULTI_PARAM                   4404 /*          2484 */
#define     MDC_DEV_MON_HEART_MULTI_PARAM_MDS               4405 /*          5037 */
#define     MDC_DEV_MON_HEART_MULTI_PARAM_VMD               4406 /*          5170 */
#define     MDC_DEV_MON_HEART_MULTI_PARAM_CHAN              4407 /*          5302 */
#define     MDC_DEV_MON_LUNG_FUNC                           4408 /*          2533 */
#define     MDC_DEV_MON_LUNG_FUNC_MDS                       4409 /*          5038 */
#define     MDC_DEV_MON_LUNG_FUNC_VMD                       4410 /*          5171 */
#define     MDC_DEV_MON_LUNG_FUNC_CHAN                      4411 /*          5303 */
#define     MDC_DEV_MON_MUSCL                               4412 /*          2542 */
#define     MDC_DEV_MON_MUSCL_MDS                           4413 /*          5039 */
#define     MDC_DEV_MON_MUSCL_VMD                           4414 /*          5172 */
#define     MDC_DEV_MON_MUSCL_CHAN                          4415 /*          5304 */
#define     MDC_DEV_MON_PT_PHYSIO_MULTI_PARAM               4416 /*          2491 */
#define     MDC_DEV_MON_PT_PHYSIO_MULTI_PARAM_MDS           4417 /*          5040 */
#define     MDC_DEV_MON_PT_PHYSIO_MULTI_PARAM_VMD           4418 /*          5173 */
#define     MDC_DEV_MON_PT_PHYSIO_MULTI_PARAM_CHAN          4419 /*          5305 */
#define     MDC_DEV_MON_RENAL_FUNC_MULTI_PARAM              4420 /*          2526 */
#define     MDC_DEV_MON_RENAL_FUNC_MULTI_PARAM_MDS          4421 /*          5041 */
#define     MDC_DEV_MON_RENAL_FUNC_MULTI_PARAM_VMD          4422 /*          5174 */
#define     MDC_DEV_MON_RENAL_FUNC_MULTI_PARAM_CHAN         4423 /*          5306 */
#define     MDC_DEV_MON_SKIN_MULTI_PARAM                    4424 /*          2548 */
#define     MDC_DEV_MON_SKIN_MULTI_PARAM_MDS                4425 /*          5042 */
#define     MDC_DEV_MON_SKIN_MULTI_PARAM_VMD                4426 /*          5175 */
#define     MDC_DEV_MON_SKIN_MULTI_PARAM_CHAN               4427 /*          5307 */
#define     MDC_DEV_MON_PHYSIO_MULTI_PARAM                  4428 /*          3833 */
#define     MDC_DEV_MON_PHYSIO_MULTI_PARAM_MDS              4429 /*          5043 */
#define     MDC_DEV_MON_PHYSIO_MULTI_PARAM_VMD              4430 /*          5176 */
#define     MDC_DEV_MON_PHYSIO_MULTI_PARAM_CHAN             4431 /*          5308 */
#define     MDC_DEV_PUMP                                    4432 /*          3834 */
#define     MDC_DEV_PUMP_MDS                                4433 /*          5044 */
#define     MDC_DEV_PUMP_VMD                                4434 /*          5177 */
#define     MDC_DEV_PUMP_CHAN                               4435 /*          5309 */
#define     MDC_DEV_PUMP_HEART_LUNG                         4436 /*          2477 */
#define     MDC_DEV_PUMP_HEART_LUNG_MDS                     4437 /*          5045 */
#define     MDC_DEV_PUMP_HEART_LUNG_VMD                     4438 /*          5178 */
#define     MDC_DEV_PUMP_HEART_LUNG_CHAN                    4439 /*          5310 */
#define     MDC_DEV_PUMP_FLOW_HEART                         4440 /*          2520 */
#define     MDC_DEV_PUMP_FLOW_HEART_MDS                     4441 /*          5046 */
```

```
#define     MDC_DEV_PUMP_FLOW_HEART_VMD                 4442 /*          5179 */
#define     MDC_DEV_PUMP_FLOW_HEART_CHAN                4443 /*          5311 */
#define     MDC_DEV_PUMP_PRESS_BLD_INTRAAORT            4444 /*           383 */
#define     MDC_DEV_PUMP_PRESS_BLD_INTRAAORT_MDS        4445 /*          5047 */
#define     MDC_DEV_PUMP_PRESS_BLD_INTRAAORT_VMD        4446 /*          5180 */
#define     MDC_DEV_PUMP_PRESS_BLD_INTRAAORT_CHAN       4447 /*          5312 */
#define     MDC_DEV_PUMP_INFUS                          4448 /*          2478 */
#define     MDC_DEV_PUMP_INFUS_MDS                      4449 /*          5048 */
#define     MDC_DEV_PUMP_INFUS_VMD                      4450 /*          5181 */
#define     MDC_DEV_PUMP_INFUS_CHAN                     4451 /*          5313 */
#define     MDC_DEV_REGUL                               4452 /*          3835 */
#define     MDC_DEV_REGUL_MDS                           4453 /*          5049 */
#define     MDC_DEV_REGUL_VMD                           4454 /*          5182 */
#define     MDC_DEV_REGUL_CHAN                          4455 /*          5314 */
#define     MDC_DEV_REGUL_FLOW_AWAY_VENT                4456 /*          2489 */
#define     MDC_DEV_REGUL_FLOW_AWAY_VENT_MDS            4457 /*          5050 */
#define     MDC_DEV_REGUL_FLOW_AWAY_VENT_VMD            4458 /*          5183 */
#define     MDC_DEV_REGUL_FLOW_AWAY_VENT_CHAN           4459 /*          5315 */
#define     MDC_DEV_REGUL_BLD_CHEM                      4460 /*          2507 */
#define     MDC_DEV_REGUL_BLD_CHEM_MDS                  4461 /*          5051 */
#define     MDC_DEV_REGUL_BLD_CHEM_VMD                  4462 /*          5184 */
#define     MDC_DEV_REGUL_BLD_CHEM_CHAN                 4463 /*          5316 */
#define     MDC_DEV_SYS_PT_VENT                         4464 /*          2473 */
#define     MDC_DEV_SYS_PT_VENT_MDS                     4465 /*          5052 */
#define     MDC_DEV_SYS_PT_VENT_VMD                     4466 /*          5185 */
#define     MDC_DEV_SYS_PT_VENT_CHAN                    4467 /*          5317 */
#define     MDC_DEV_REGUL_DECOMPRESS                    4468 /*          2534 */
#define     MDC_DEV_REGUL_DECOMPRESS_MDS                4469 /*          5053 */
#define     MDC_DEV_REGUL_DECOMPRESS_VMD                4470 /*          5186 */
#define     MDC_DEV_REGUL_DECOMPRESS_CHAN               4471 /*          5318 */
#define     MDC_DEV_REGUL_PRESS_LUNG                    4472 /*          2490 */
#define     MDC_DEV_REGUL_PRESS_LUNG_MDS                4473 /*          5054 */
#define     MDC_DEV_REGUL_PRESS_LUNG_VMD                4474 /*          5187 */
#define     MDC_DEV_REGUL_PRESS_LUNG_CHAN               4475 /*          5319 */
#define     MDC_DEV_REGUL_RATE_VENT                     4476 /*  RR      2535 */
#define     MDC_DEV_REGUL_RATE_VENT_MDS                 4477 /*  RR      5055 */
#define     MDC_DEV_REGUL_RATE_VENT_VMD                 4478 /*  RR      5188 */
#define     MDC_DEV_REGUL_RATE_VENT_CHAN                4479 /*  RR      5320 */
#define     MDC_DEV_REGUL_TEMP_BLD                      4480 /*          2508 */
#define     MDC_DEV_REGUL_TEMP_BLD_MDS                  4481 /*          5056 */
#define     MDC_DEV_REGUL_TEMP_BLD_VMD                  4482 /*          5189 */
#define     MDC_DEV_REGUL_TEMP_BLD_CHAN                 4483 /*          5321 */
#define     MDC_DEV_REGUL_TEMP_SKIN                     4484 /*          2550 */
#define     MDC_DEV_REGUL_TEMP_SKIN_MDS                 4485 /*          5057 */
#define     MDC_DEV_REGUL_TEMP_SKIN_VMD                 4486 /*          5190 */
#define     MDC_DEV_REGUL_TEMP_SKIN_CHAN                4487 /*          5322 */
```

```
#define     MDC_DEV_REGUL_VOL_VENT                  4488 /*  VD       2536  */
#define     MDC_DEV_REGUL_VOL_VENT_MDS              4489 /*  VD       5058  */
#define     MDC_DEV_REGUL_VOL_VENT_VMD              4490 /*  VD       5191  */
#define     MDC_DEV_REGUL_VOL_VENT_CHAN             4491 /*  VD       5323  */
#define     MDC_DEV_SYS_MULTI_MODAL                 4492 /*           3819  */
#define     MDC_DEV_SYS_MULTI_MODAL_MDS             4493 /*           5059  */
#define     MDC_DEV_SYS_MULTI_MODAL_VMD             4494 /*           5192  */
#define     MDC_DEV_SYS_MULTI_MODAL_CHAN            4495 /*           5324  */
#define     MDC_DEV_SYS_BRAIN_MULTI_PARAM           4496 /*           2515  */
#define     MDC_DEV_SYS_BRAIN_MULTI_PARAM_MDS       4497 /*           5060  */
#define     MDC_DEV_SYS_BRAIN_MULTI_PARAM_VMD       4498 /*           5193  */
#define     MDC_DEV_SYS_BRAIN_MULTI_PARAM_CHAN      4499 /*           5325  */
#define     MDC_DEV_SYS_CARD_MULTI_PARAM            4500 /*           3818  */
#define     MDC_DEV_SYS_CARD_MULTI_PARAM_MDS        4501 /*           5061  */
#define     MDC_DEV_SYS_CARD_MULTI_PARAM_VMD        4502 /*           5194  */
#define     MDC_DEV_SYS_CARD_MULTI_PARAM_CHAN       4503 /*           5326  */
#define     MDC_DEV_SYS_ANESTH                      4504 /*           2512  */
#define     MDC_DEV_SYS_ANESTH_MDS                  4505 /*           5062  */
#define     MDC_DEV_SYS_ANESTH_VMD                  4506 /*           5195  */
#define     MDC_DEV_SYS_ANESTH_CHAN                 4507 /*           5327  */
#define     MDC_DEV_SYS_PHYSIO_MULTI_PARAM          4508 /*           3836  */
#define     MDC_DEV_SYS_PHYSIO_MULTI_PARAM_MDS      4509 /*           5063  */
#define     MDC_DEV_SYS_PHYSIO_MULTI_PARAM_VMD      4510 /*           5196  */
#define     MDC_DEV_SYS_PHYSIO_MULTI_PARAM_CHAN     4511 /*           5328  */
#define     MDC_DEV_GENERAL                         5120 /*           4917  */
#define     MDC_DEV_GENERAL_MDS                     5121 /*           5064  */
#define     MDC_DEV_GENERAL_VMD                     5122 /*           5197  */
#define     MDC_DEV_GENERAL_CHAN                    5123 /*           5329  */
#define     MDC_DEV_AUX                             5124 /*           4918  */
#define     MDC_DEV_AUX_MDS                         5125 /*           5065  */
#define     MDC_DEV_AUX_VMD                         5126 /*           5198  */
#define     MDC_DEV_AUX_CHAN                        5127 /*           5330  */
#define     MDC_DEV_ECG_RESP                        5128 /*           4920  */
#define     MDC_DEV_ECG_RESP_MDS                    5129 /*           5066  */
#define     MDC_DEV_ECG_RESP_VMD                    5130 /*           5199  */
#define     MDC_DEV_ECG_RESP_CHAN                   5131 /*           5331  */
#define     MDC_DEV_ARRHY                           5132 /*           4923  */
#define     MDC_DEV_ARRHY_MDS                       5133 /*           5067  */
#define     MDC_DEV_ARRHY_VMD                       5134 /*           5200  */
#define     MDC_DEV_ARRHY_CHAN                      5135 /*           5332  */
#define     MDC_DEV_PULS                            5136 /*           4924  */
#define     MDC_DEV_PULS_MDS                        5137 /*           5068  */
#define     MDC_DEV_PULS_VMD                        5138 /*           5201  */
#define     MDC_DEV_PULS_CHAN                       5139 /*           5333  */
#define     MDC_DEV_ST                              5140 /*           4925  */
#define     MDC_DEV_ST_MDS                          5141 /*           5069  */
```

```
#define     MDC_DEV_ST_VMD                          5142 /*          5202 */
#define     MDC_DEV_ST_CHAN                         5143 /*          5334 */
#define     MDC_DEV_CO2                             5144 /*          4929 */
#define     MDC_DEV_CO2_MDS                         5145 /*          5070 */
#define     MDC_DEV_CO2_VMD                         5146 /*          5203 */
#define     MDC_DEV_CO2_CHAN                        5147 /*          5335 */
#define     MDC_DEV_PRESS_BLD_NONINV                5148 /*  NBP     4933 */
#define     MDC_DEV_PRESS_BLD_NONINV_MDS            5149 /*  NBP     5071 */
#define     MDC_DEV_PRESS_BLD_NONINV_VMD            5150 /*  NBP     5204 */
#define     MDC_DEV_PRESS_BLD_NONINV_CHAN           5151 /*  NBP     5336 */
#define     MDC_DEV_CEREB_PERF                      5152 /*          4934 */
#define     MDC_DEV_CEREB_PERF_MDS                  5153 /*          5072 */
#define     MDC_DEV_CEREB_PERF_VMD                  5154 /*          5205 */
#define     MDC_DEV_CEREB_PERF_CHAN                 5155 /*          5337 */
#define     MDC_DEV_CO2_CTS                         5156 /*          4935 */
#define     MDC_DEV_CO2_CTS_MDS                     5157 /*          5073 */
#define     MDC_DEV_CO2_CTS_VMD                     5158 /*          5206 */
#define     MDC_DEV_CO2_CTS_CHAN                    5159 /*          5338 */
#define     MDC_DEV_CO2_TCUT                        5160 /*          4936 */
#define     MDC_DEV_CO2_TCUT_MDS                    5161 /*          5074 */
#define     MDC_DEV_CO2_TCUT_VMD                    5162 /*          5207 */
#define     MDC_DEV_CO2_TCUT_CHAN                   5163 /*          5339 */
#define     MDC_DEV_O2                              5164 /*          4937 */
#define     MDC_DEV_O2_MDS                          5165 /*          5075 */
#define     MDC_DEV_O2_VMD                          5166 /*          5208 */
#define     MDC_DEV_O2_CHAN                         5167 /*          5340 */
#define     MDC_DEV_O2_CTS                          5168 /*          4938 */
#define     MDC_DEV_O2_CTS_MDS                      5169 /*          5076 */
#define     MDC_DEV_O2_CTS_VMD                      5170 /*          5209 */
#define     MDC_DEV_O2_CTS_CHAN                     5171 /*          5341 */
#define     MDC_DEV_O2_TCUT                         5172 /*          4939 */
#define     MDC_DEV_O2_TCUT_MDS                     5173 /*          5077 */
#define     MDC_DEV_O2_TCUT_VMD                     5174 /*          5210 */
#define     MDC_DEV_O2_TCUT_CHAN                    5175 /*          5342 */
#define     MDC_DEV_TEMP_DIFF                       5176 /*          4943 */
#define     MDC_DEV_TEMP_DIFF_MDS                   5177 /*          5078 */
#define     MDC_DEV_TEMP_DIFF_VMD                   5178 /*          5211 */
#define     MDC_DEV_TEMP_DIFF_CHAN                  5179 /*          5343 */
#define     MDC_DEV_CNTRL                           5180 /*          4944 */
#define     MDC_DEV_CNTRL_MDS                       5181 /*          5079 */
#define     MDC_DEV_CNTRL_VMD                       5182 /*          5212 */
#define     MDC_DEV_CNTRL_CHAN                      5183 /*          5344 */
#define     MDC_DEV_AL                              5184 /*          4945 */
#define     MDC_DEV_AL_MDS                          5185 /*          5080 */
#define     MDC_DEV_AL_VMD                          5186 /*          5213 */
#define     MDC_DEV_AL_CHAN                         5187 /*          5345 */
```

```
#define     MDC_DEV_WEDGE                    5188 /*          4946 */
#define     MDC_DEV_WEDGE_MDS                5189 /*          5081 */
#define     MDC_DEV_WEDGE_VMD                5190 /*          5214 */
#define     MDC_DEV_WEDGE_CHAN               5191 /*          5346 */
#define     MDC_DEV_O2_VEN_SAT               5192 /*  SvO2    4948 */
#define     MDC_DEV_O2_VEN_SAT_MDS           5193 /*  SvO2    5082 */
#define     MDC_DEV_O2_VEN_SAT_VMD           5194 /*  SvO2    5215 */
#define     MDC_DEV_O2_VEN_SAT_CHAN          5195 /*  SvO2    5347 */
#define     MDC_DEV_PMSTORE                  5196 /*          4949 */
#define     MDC_DEV_PMSTORE_MDS              5197 /*          5083 */
#define     MDC_DEV_PMSTORE_VMD              5198 /*          5216 */
#define     MDC_DEV_PMSTORE_CHAN             5199 /*          5348 */
#define     MDC_DEV_CARD_RATE                5200 /*          4950 */
#define     MDC_DEV_CARD_RATE_MDS            5201 /*          5084 */
#define     MDC_DEV_CARD_RATE_VMD            5202 /*          5217 */
#define     MDC_DEV_CARD_RATE_CHAN           5203 /*          5349 */
#define     MDC_DEV_SYS_VS                   5204 /*          4951 */
#define     MDC_DEV_SYS_VS_MDS               5205 /*          5085 */
#define     MDC_DEV_SYS_VS_VMD               5206 /*          5218 */
#define     MDC_DEV_SYS_VS_CHAN              5207 /*          5350 */
#define     MDC_DEV_SYS_VS_CONFIG            5208 /*          4952 */
#define     MDC_DEV_SYS_VS_CONFIG_MDS        5209 /*          5086 */
#define     MDC_DEV_SYS_VS_CONFIG_VMD        5210 /*          5219 */
#define     MDC_DEV_SYS_VS_CONFIG_CHAN       5211 /*          5351 */
#define     MDC_DEV_SYS_VS_UNCONFIG          5212 /*          4953 */
#define     MDC_DEV_SYS_VS_UNCONFIG_MDS      5213 /*          5087 */
#define     MDC_DEV_SYS_VS_UNCONFIG_VMD      5214 /*          5220 */
#define     MDC_DEV_SYS_VS_UNCONFIG_CHAN     5215 /*          5352 */
#define     MDC_DEV_AL_STAT                  5216 /*          4955 */
#define     MDC_DEV_AL_STAT_MDS              5217 /*          5088 */
#define     MDC_DEV_AL_STAT_VMD              5218 /*          5221 */
#define     MDC_DEV_AL_STAT_CHAN             5219 /*          5353 */
#define     MDC_DEV_WV_GENERAL               5220 /*          4956 */
#define     MDC_DEV_WV_GENERAL_MDS           5221 /*          5089 */
#define     MDC_DEV_WV_GENERAL_VMD           5222 /*          5222 */
#define     MDC_DEV_WV_GENERAL_CHAN          5223 /*          5354 */
#define     MDC_DEV_NU_GENERAL               5224 /*          4957 */
#define     MDC_DEV_NU_GENERAL_MDS           5225 /*          5090 */
#define     MDC_DEV_NU_GENERAL_VMD           5226 /*          5223 */
#define     MDC_DEV_NU_GENERAL_CHAN          5227 /*          5355 */
#define     MDC_DEV_METER_PRESS              5228 /*  BP      4958 */
#define     MDC_DEV_METER_PRESS_MDS          5229 /*  BP      5091 */
#define     MDC_DEV_METER_PRESS_VMD          5230 /*  BP      5224 */
#define     MDC_DEV_METER_PRESS_CHAN         5231 /*  BP      5356 */
#define     MDC_DEV_ANALY_PERF_REL           5232 /*          5357 */
#define     MDC_DEV_ANALY_PERF_REL_MDS       5233 /*          5361 */
```

```
#define      MDC_DEV_ANALY_PERF_REL_MDS                5233 /*          5358  */
#define      MDC_DEV_ANALY_PERF_REL_VMD                5234 /*          5359  */
#define      MDC_DEV_ANALY_PERF_REL_CHAN               5235 /*          5360  */
#define      MDC_DEV_PLETH                             5236 /*          5376  */
#define      MDC_DEV_PLETH_MDS                         5237 /*          5377  */
#define      MDC_DEV_PLETH_VMD                         5238 /*          5378  */
#define      MDC_DEV_PLETH_CHAN                        5239 /*          5379  */
```

B.3 Медицинское диспетчерское управление и сбор данных (SCADA)

```
/* Раздел: ECG-LEADS
Описание ЭКГ отведение                                                    */
#define      MDC_ECG_LEAD_CONFIG                          0 /*           750  */
#define      MDC_ECG_LEAD_I                               1 /*           751  */
#define      MDC_ECG_LEAD_II                              2 /*           752  */
#define      MDC_ECG_LEAD_V1                              3 /*           758  */
#define      MDC_ECG_LEAD_V2                              4 /*           759  */
#define      MDC_ECG_LEAD_V3                              5 /*           760  */
#define      MDC_ECG_LEAD_V4                              6 /*           931  */
#define      MDC_ECG_LEAD_V5                              7 /*           763  */
#define      MDC_ECG_LEAD_V6                              8 /*           764  */
#define      MDC_ECG_LEAD_V7                              9 /*           765  */
#define      MDC_ECG_LEAD_V2R                            10 /*           766  */
#define      MDC_ECG_LEAD_V3R                            11 /*          1711  */
#define      MDC_ECG_LEAD_V4R                            12 /*           762  */
#define      MDC_ECG_LEAD_V5R                            13 /*          1712  */
#define      MDC_ECG_LEAD_V6R                            14 /*          1713  */
#define      MDC_ECG_LEAD_V7R                            15 /*          1714  */
#define      MDC_ECG_LEAD_VX                             16 /*           767  */
#define      MDC_ECG_LEAD_VY                             17 /*           768  */
#define      MDC_ECG_LEAD_VZ                             18 /*           761  */
#define      MDC_ECG_LEAD_CC5                            19 /*          1715  */
#define      MDC_ECG_LEAD_CM5                            20 /*          1716  */
#define      MDC_ECG_LEAD_LA                             21 /*          1717  */
#define      MDC_ECG_LEAD_RA                             22 /*          1718  */
#define      MDC_ECG_LEAD_LL                             23 /*          1719  */
#define      MDC_ECG_LEAD_fI                             24 /*          1720  */
#define      MDC_ECG_LEAD_fE                             25 /*          1721  */
#define      MDC_ECG_LEAD_fC                             26 /*          1722  */
#define      MDC_ECG_LEAD_fA                             27 /*          1723  */
#define      MDC_ECG_LEAD_fM                             28 /*          1724  */
#define      MDC_ECG_LEAD_fF                             29 /*          1725  */
#define      MDC_ECG_LEAD_fH                             30 /*          1726  */
#define      MDC_ECG_LEAD_Ical                           31 /*          1727  */
#define      MDC_ECG_LEAD_IIcal                          32 /*          1728  */
#define      MDC_ECG_LEAD_V1cal                          33 /*          1729  */
#define      MDC_ECG_LEAD_V2cal                          34 /*          1730  */
```

```
#define      MDC_ECG_LEAD_V3cal                35  /*          1731  */
#define      MDC_ECG_LEAD_V4cal                36  /*          1732  */
#define      MDC_ECG_LEAD_V5cal                37  /*          1733  */
#define      MDC_ECG_LEAD_V6cal                38  /*          1734  */
#define      MDC_ECG_LEAD_V7cal                39  /*          1735  */
#define      MDC_ECG_LEAD_V2Rcal               40  /*          1736  */
#define      MDC_ECG_LEAD_V3Rcal               41  /*          1737  */
#define      MDC_ECG_LEAD_V4Rcal               42  /*          1738  */
#define      MDC_ECG_LEAD_V5Rcal               43  /*          1739  */
#define      MDC_ECG_LEAD_V6Rcal               44  /*          1740  */
#define      MDC_ECG_LEAD_V7Rcal               45  /*          1741  */
#define      MDC_ECG_LEAD_VXcal                46  /*          1742  */
#define      MDC_ECG_LEAD_VYcal                47  /*          1743  */
#define      MDC_ECG_LEAD_VZcal                48  /*          1744  */
#define      MDC_ECG_LEAD_C5cal                49  /*          1745  */
#define      MDC_ECG_LEAD_CM5cal               50  /*          1746  */
#define      MDC_ECG_LEAD_LAcal                51  /*          1747  */
#define      MDC_ECG_LEAD_RAcal                52  /*          1748  */
#define      MDC_ECG_LEAD_LLcal                53  /*          1749  */
#define      MDC_ECG_LEAD_fIcal                54  /*          1750  */
#define      MDC_ECG_LEAD_fEcal                55  /*          1751  */
#define      MDC_ECG_LEAD_fCcal                56  /*          1752  */
#define      MDC_ECG_LEAD_fAcal                57  /*          1753  */
#define      MDC_ECG_LEAD_fMcal                58  /*          1754  */
#define      MDC_ECG_LEAD_fFcal                59  /*          1755  */
#define      MDC_ECG_LEAD_fHcal                60  /*          1756  */
#define      MDC_ECG_LEAD_III                  61  /*           753  */
#define      MDC_ECG_LEAD_AVR                  62  /*           754  */
#define      MDC_ECG_LEAD_AVL                  63  /*           755  */
#define      MDC_ECG_LEAD_AVF                  64  /*           756  */
#define      MDC_ECG_LEAD_AVRneg               65  /*          1757  */
#define      MDC_ECG_LEAD_C                    66  /*          1758  */
#define      MDC_ECG_LEAD_V                    67  /*           922  */
#define      MDC_ECG_LEAD_VR                   68  /*           779  */
#define      MDC_ECG_LEAD_VL                   69  /*           780  */
#define      MDC_ECG_LEAD_VF                   70  /*           781  */
#define      MDC_ECG_LEAD_V8                   71  /*          1759  */
#define      MDC_ECG_LEAD_Dn                   72  /*           782  */
#define      MDC_ECG_LEAD_An                   73  /*           783  */
#define      MDC_ECG_LEAD_Jn                   74  /*           784  */
#define      MDC_ECG_LEAD_MCL                  75  /*           923  */
#define      MDC_ECG_LEAD_MCL1                 76  /*           924  */
#define      MDC_ECG_LEAD_MCL2                 77  /*           925  */
#define      MDC_ECG_LEAD_MCL3                 78  /*           926  */
#define      MDC_ECG_LEAD_MCL4                 79  /*           928  */
#define      MDC_ECG_LEAD_MCL5                 80  /*           929  */
```

```
#define      MDC_ECG_LEAD_MCL6                          81  /*          930  */
#define      MDC_ECG_LEAD_C1FR                          82  /*          770  */
#define      MDC_ECG_LEAD_C2FR                          83  /*          771  */
#define      MDC_ECG_LEAD_C3FR                          84  /*          772  */
#define      MDC_ECG_LEAD_C4FR                          85  /*          773  */
#define      MDC_ECG_LEAD_C4RFR                         86  /*          774  */
#define      MDC_ECG_LEAD_C5FR                          87  /*          775  */
#define      MDC_ECG_LEAD_C6FR                          88  /*          776  */
#define      MDC_ECG_LEAD_C7FR                          89  /*          777  */
#define      MDC_ECG_LEAD_C8FR                          90  /*          778  */
#define      MDC_ECG_LEAD_ECGLD91                       91  /*         1760  */
#define      MDC_ECG_LEAD_ECGLD92                       92  /*         1761  */
#define      MDC_ECG_LEAD_ECGLD93                       93  /*         1762  */
#define      MDC_ECG_LEAD_ECGLD94                       94  /*         1763  */
#define      MDC_ECG_LEAD_ECGLD95                       95  /*         1764  */
#define      MDC_ECG_LEAD_ECGLD96                       96  /*         1765  */
#define      MDC_ECG_LEAD_ECGLD97                       97  /*         1766  */
#define      MDC_ECG_LEAD_ECGLD98                       98  /*         1767  */
#define      MDC_ECG_LEAD_ECGLD99                       99  /*         1768  */
#define      MDC_ECG_LEAD_ES                           100  /*         1769  */
#define      MDC_ECG_LEAD_AS                           101  /*         1770  */
#define      MDC_ECG_LEAD_AI                           102  /*         1771  */
#define      MDC_ECG_LEAD_dI                           103  /*         1772  */
#define      MDC_ECG_LEAD_dII                          104  /*         1773  */
#define      MDC_ECG_LEAD_dIII                         105  /*         1774  */
#define      MDC_ECG_LEAD_daVR                         106  /*         1775  */
#define      MDC_ECG_LEAD_daVL                         107  /*         1776  */
#define      MDC_ECG_LEAD_daVF                         108  /*         1777  */
#define      MDC_ECG_LEAD_dV1                          109  /*         1778  */
#define      MDC_ECG_LEAD_dV2                          110  /*         1779  */
#define      MDC_ECG_LEAD_dV3                          111  /*         1780  */
#define      MDC_ECG_LEAD_dV4                          112  /*         1781  */
#define      MDC_ECG_LEAD_dV5                          113  /*         1782  */
#define      MDC_ECG_LEAD_dV6                          114  /*         1783  */
#define      MDC_ECG_LEAD_RL                           115  /*         2931  */
#define      MDC_ECG_LEAD_EASI_S                       116  /*               */

/* Раздел: ECG-MEAS
Описание ЭКГ измерения                                                    */
/* PER-LEAD MEASUREMENTS                                                  */
#define      MDC_ECG_ELEC_POTL                         256  /*         1597  */
#define      MDC_ECG_ELEC_POTL_I                       257  /*         1598  */
#define      MDC_ECG_ELEC_POTL_II                      258  /*         1599  */
#define      MDC_ECG_ELEC_POTL_V1                      259  /*         1604  */
#define      MDC_ECG_ELEC_POTL_V2                      260  /*         1605  */
#define      MDC_ECG_ELEC_POTL_V3                      261  /*         1637  */
```

```
#define     MDC_ECG_ELEC_POTL_V4                262  /*          1606  */
#define     MDC_ECG_ELEC_POTL_V5                263  /*          1607  */
#define     MDC_ECG_ELEC_POTL_V6                264  /*          1608  */
#define     MDC_ECG_ELEC_POTL_VX                272  /*          2211  */
#define     MDC_ECG_ELEC_POTL_VY                273  /*          2212  */
#define     MDC_ECG_ELEC_POTL_VZ                274  /*          2213  */
#define     MDC_ECG_ELEC_POTL_LA                277  /*          2621  */
#define     MDC_ECG_ELEC_POTL_RA                278  /*          2622  */
#define     MDC_ECG_ELEC_POTL_LL                279  /*          2623  */
#define     MDC_ECG_ELEC_POTL_III               317  /*          1616  */
#define     MDC_ECG_ELEC_POTL_AVR               318  /*          1600  */
#define     MDC_ECG_ELEC_POTL_AVL               319  /*          1601  */
#define     MDC_ECG_ELEC_POTL_AVF               320  /*          1602  */
#define     MDC_ECG_ELEC_POTL_C                 322  /*          2624  */
#define     MDC_ECG_ELEC_POTL_V                 323  /*          1603  */
#define     MDC_ECG_ELEC_POTL_MCL               331  /*          1609  */
#define     MDC_ECG_ELEC_POTL_MCL1              332  /*          1610  */
#define     MDC_ECG_ELEC_POTL_MCL2              333  /*          1611  */
#define     MDC_ECG_ELEC_POTL_MCL3              334  /*          1612  */
#define     MDC_ECG_ELEC_POTL_MCL4              335  /*          1613  */
#define     MDC_ECG_ELEC_POTL_MCL5              336  /*          1614  */
#define     MDC_ECG_ELEC_POTL_MCL6              337  /*          1615  */
#define     MDC_ECG_ELEC_POTL_C1FR              338  /*          2625  */
#define     MDC_ECG_ELEC_POTL_C2FR              339  /*          2626  */
#define     MDC_ECG_ELEC_POTL_C3FR              340  /*          2627  */
#define     MDC_ECG_ELEC_POTL_C4FR              341  /*          2628  */
#define     MDC_ECG_ELEC_POTL_C5FR              343  /*          2629  */
#define     MDC_ECG_ELEC_POTL_C6FR              344  /*          2630  */
#define     MDC_ECG_AMPL_ST                     768  /*           821  */
#define     MDC_ECG_AMPL_J                     1024  /* Jampl    2234  */
#define     MDC_ECG_POINT_J                    1024  /* Jampl    1810  */
#define     MDC_ECG_AMPL_P_MAX                 1280  /* Pmax      816  */
#define     MDC_ECG_AMPL_P_MIN                 1536  /* Pmin      817  */
#define     MDC_ECG_AMPL_Q                     1792  /*           818  */
#define     MDC_ECG_AMPL_R                     2048  /*           819  */
#define     MDC_ECG_AMPL_S                     2304  /*           820  */
#define     MDC_ECG_AMPL_T_MAX                 2560  /* Pmax     2233  */
#define     MDC_ECG_AMPL_T_MIN                 2816  /* Pmin     2236  */
#define     MDC_ECG_AMPL_P3                    3072  /*           833  */
#define     MDC_ECG_AREA_Q                     3328  /*           835  */
#define     MDC_ECG_AREA_T                     3584  /*           834  */
#define     MDC_ECG_AREA_P                     3840  /* Parea     822  */
#define     MDC_ECG_AREA_QRS                   4096  /* QRSarea   823  */
#define     MDC_ECG_AREA_ST                    4352  /* STarea    824  */
#define     MDC_ECG_TIME_PD_P1                 4608  /*           825  */
#define     MDC_ECG_TIME_PD_P2                 4864  /*           826  */
```

```
#define     MDC_ECG_TIME_PD_P3                    5120  /*          2237  */
#define     MDC_ECG_SLOPE_ST                      5376  /*  STslope  836  */
#define     MDC_ECG_TIME_END_P                    5888  /*  Poff     830  */
#define     MDC_ECG_TIME_END_QRS                  6144  /*  QRSoff   832  */
#define     MDC_ECG_TIME_END_T                    6400  /*  Toff     831  */
#define     MDC_ECG_TIME_PD_P                     6656  /*           806  */
#define     MDC_ECG_INTEGRAL_P                    6912  /*           814  */
#define     MDC_ECG_TIME_PD_PR                    7168  /*           810  */
#define     MDC_ECG_INTEGRAL_Q                    7424  /*           xxxx */
#define     MDC_ECG_TIME_PD_Q                     7680  /*           807  */
#define     MDC_ECG_TIME_PD_QRS                   7936  /*           811  */
#define     MDC_ECG_TIME_PD_QT                    8192  /*  Q-T      812  */
#define     MDC_ECG_TIME_PD_QT_CORR               8448  /*  Q-Tc     813  */
#define     MDC_ECG_INTEGRAL_QRS                  8704  /*           808  */
#define     MDC_ECG_INTEGRAL_T                    8960  /*           815  */
#define     MDC_ECG_INTEGRAL_ST                   9216  /*           809  */
#define     MDC_ECG_TIME_START_P                  9472  /*  Pon      827  */
#define     MDC_ECG_TIME_START_QRS                9728  /*  QRSon    829  */
#define     MDC_ECG_TIME_START_T                  9984  /*  Ton      828  */
#define     MDC_ECG_POINT_REF                    10240  /*           1811 */
#define     MDC_ECG_POINT_ST                     10496  /*           1807 */
#define     MDC_ECG_POINT_ISO                    10752  /*           1809 */
#define     MDC_ECG_TIME_PD_VENT_ACTIV           11008  /*           5375 */
#define     MDC_ECG_TIME_PD_R_1                  11264  /*           3861 */
#define     MDC_ECG_TIME_PD_R_2                  11520  /*           3862 */
#define     MDC_ECG_TIME_PD_R_3                  11776  /*           3863 */
#define     MDC_ECG_TIME_PD_S_1                  12032  /*           3864 */
#define     MDC_ECG_TIME_PD_S_2                  12288  /*           3865 */
#define     MDC_ECG_TIME_PD_S_3                  12544  /*           3866 */
#define     MDC_ECG_ELEC_POTL_R_1                12800  /*           3867 */
#define     MDC_ECG_ELEC_POTL_R_2                13056  /*           3868 */
#define     MDC_ECG_ELEC_POTL_R_3                13312  /*           3869 */
#define     MDC_ECG_ELEC_POTL_S_1                13568  /*           3870 */
#define     MDC_ECG_ELEC_POTL_S_2                13824  /*           3871 */
#define     MDC_ECG_ELEC_POTL_S_3                14080  /*           3872 */
#define     MDC_ECG_ELEC_POTL_ST_60              14336  /*           3873 */
#define     MDC_ECG_ELEC_POTL_ST_80              14592  /*           3874 */
#define     MDC_ECG_ELEC_POTL_ST_20              14848  /*           4555 */
#define     MDC_ECG_ELEC_POTL_ST_40              15104  /*           4556 */
/* ГЛОБАЛЬНЫЕ ИЗМЕРЕНИЯ                                                  */
#define     MDC_ECG_ANGLE_P_FRONT                16128  /*           4557 */
#define     MDC_ECG_ANGLE_QRS_FRONT              16132  /*           4558 */
#define     MDC_ECG_ANGLE_T_FRONT                16136  /*           4559 */
#define     MDC_ECG_TIME_PD_PP_GL                16140  /*           4560 */
#define     MDC_ECG_TIME_PD_PQ                   16144  /*           4561 */
#define     MDC_ECG_TIME_PD_PQ_SEG               16148  /*           4563 */
```

```
#define      MDC_ECG_TIME_PD_PR_GL                16148  /*           4562  */
#define      MDC_ECG_TIME_PD_QRS_GL               16156  /*           4564  */
#define      MDC_ECG_TIME_PD_QT_GL                16160  /*           4566  */
#define      MDC_ECG_TIME_PD_QTc                  16164  /*           4568  */
#define      MDC_ECG_TIME_PD_RR_GL                16168  /*           4569  */
#define      MDC_ECG_RR_MAX                       16169  /*           2620  */
#define      MDC_ECG_MAG_P_FRONT                  16172  /*           4570  */
#define      MDC_ECG_MAG_QRS_FRONT                16176  /*           4571  */
#define      MDC_ECG_MAG_T_FRONT                  16180  /*           4572  */
#define      MDC_ECG_TIME_PD_P_GL                 16184  /*           5640  */
#define      MDC_ECG_QRS_TYPE                     16188  /*  QRStyp   5641  */
#define      MDC_ECG_MAG_P_VECT                   16192  /*           5642  */
#define      MDC_ECG_MAG_QRS_VECT                 16196  /*           5643  */
#define      MDC_ECG_MAG_T_VECT                   16200  /*           xxxx  */
#define      MDC_ECG_ANGLE_P_AZIM                 16204  /*           5645  */
#define      MDC_ECG_ANGLE_QRS_AZIM               16208  /*           5647  */
#define      MDC_ECG_ANGLE_T_AZIM                 16212  /*           5648  */
#define      MDC_ECG_ANGLE_P_ELEV                 16216  /*           5649  */
#define      MDC_ECG_ANGLE_QRS_ELEV               16220  /*           5650  */
#define      MDC_ECG_ANGLE_T_ELEV                 16224  /*           5651  */
#define      MDC_ECG_MAG_J_VECT                   16232  /*           5652  */
#define      MDC_ECG_ANGLE_J_AZIM                 16236  /*           5653  */
#define      MDC_ECG_ANGLE_J_ELEV                 16240  /*           5654  */
#define      MDC_ECG_MAG_J20_VECT                 16244  /*           5655  */
#define      MDC_ECG_ANGLE_J20_AZIM               16248  /*           5656  */
#define      MDC_ECG_ANGLE_J20_ELEV               16252  /*           5657  */
#define      MDC_ECG_MAG_J40_VECT                 16256  /*           5658  */
#define      MDC_ECG_ANGLE_J40_AZIM               16260  /*           5659  */
#define      MDC_ECG_ANGLE_J40_ELEV               16264  /*           5660  */
#define      MDC_ECG_MAG_J60_VECT                 16268  /*           5661  */
#define      MDC_ECG_ANGLE_J60_AZIM               16272  /*           5662  */
#define      MDC_ECG_ANGLE_J60_ELEV               16276  /*           5663  */
#define      MDC_ECG_MAG_J80_VECT                 16280  /*           5664  */
#define      MDC_ECG_ANGLE_J80_AZIM               16284  /*           5665  */
#define      MDC_ECG_ANGLE_J80_ELEV               16288  /*  QRStyp   5666  */
#define      MDC_ECG_MAG_Jxx_VECT                 16292  /*           5667  */
#define      MDC_ECG_ANGLE_Jxx_AZIM               16296  /*           5668  */
#define      MDC_ECG_ANGLE_Jxx_ELEV               16300  /*           5669  */
#define      MDC_ECG_TIME_ST_Jxx                  16304  /*           5670  */
#define MDC_ECG_MAG_P_VECT_FRONT                  16308  /*           5671  */
#define MDC_ECG_MAG_P_VECT_HORIZ                  16312  /*           5672  */
#define MDC_ECG_MAG_P_VECT_SAGI                   16316  /*           5673  */
#define MDC_ECG_MAG_QRS_VECT_FRONT                16320  /*           5674  */
#define MDC_ECG_MAG_QRS_VECT_HORIZ                16324  /*           5675  */
#define MDC_ECG_MAG_QRS_VECT_SAGI                 16328  /*           5676  */
#define MDC_ECG_MAG_T_VECT_FRONT                  16332  /*           5677  */
```

```
#define MDC_ECG_MAG_T_VECT_HORIZ                    16336  /*          5678  */
#define MDC_ECG_MAG_T_VECT_SAGI                     16340  /*          5679  */

/* Раздел: ECG-PATT
Описание ЭКГ картины (например, аритмия)                                   */
#define     MDC_ECG_PATT                            16384  /*           166  */
#define     MDC_ECG_LEARN_RHY                       16386  /*          2228  */
#define     MDC_ECG_ASY_RHY                         16387  /*           281  */
#define     MDC_ECG_ATR_PACED_RHY_CAPT              16388  /*           190  */
#define     MDC_ECG_IDIOV_RHY                       16389  /*           213  */
#define     MDC_ECG_IDIOV_RHY_ACCEL                 16390  /*           214  */
#define     MDC_ECG_JUNC_RHY                        16391  /*           201  */
#define     MDC_ECG_JUNC_RHY_ACCEL                  16392  /*           202  */
#define     MDC_ECG_PACED_RHY                       16393  /*           215  */
#define     MDC_ECG_RHY                             16394  /*           168  */
#define     MDC_ECG_RHY_ABSENT                      16395  /*          2618  */
#define     MDC_ECG_RHY_ECT                         16396  /*           175  */
#define     MDC_ECG_RHY_IRREG                       16397  /*           176  */
#define     MDC_ECG_RHY_REG                         16398  /*           170  */
#define     MDC_ECG_RHY_SERIOUS                     16399  /*           172  */
#define     MDC_ECG_RHY_UNK                         16400  /*           174  */
#define     MDC_ECG_RHY_UNANALYZEABLE               16401  /*          2617  */
#define     MDC_ECG_SINUS_RHY                       16402  /*           169  */
#define     MDC_ECG_SINUS_BRADY_RHY                 16403  /*          2221  */
#define     MDC_ECG_SINUS_TACHY_RHY                 16404  /*          2220  */
#define     MDC_ECG_SV_RHY                          16405  /*           173  */
#define     MDC_ECG_SV_TACHY_RHY                    16406  /*           630  */
#define     MDC_ECG_V_BIGEM_RHY                     16407  /*           304  */
#define     MDC_ECG_V_RHY                           16408  /*           231  */
#define     MDC_ECG_V_RHY_ACCEL                     16409  /*           232  */
#define     MDC_ECG_V_TACHY_RHY                     16410  /*           629  */
#define     MDC_ECG_V_TACHY_RHY_SUST                16411  /*           287  */
#define     MDC_ECG_V_TRIGEM_RHY                    16412  /*           305  */
#define     MDC_ECG_SV_BRADY_RHY                    16413  /*          2737  */
#define     MDC_ECG_V_FIB_RHY                       16414  /*          2782  */
#define     MDC_ECG_V_P_C_RUN_RHY                   16415  /*          2739  */
#define     MDC_ECG_V_FIB_TACHY_RHY                 16416  /*          2788  */
#define     MDC_ECG_BB_RHY_INTERMIT                 16417  /*          3876  */
#define     MDC_ECG_JUNC_ESC_RHY                    16418  /*          2962  */
#define     MDC_ECG_RHY_NOS                         16447  /*          2606  */
#define     MDC_ECG_BRADY                           16448  /*           178  */
#define     MDC_ECG_ARTIFACT_ANNOT                  16455  /*          4863  */
#define     MDC_ECG_ASYSTOLE                        16456  /*           283  */
#define     MDC_ECG_ATR_PACED_BEAT                  16464  /*          2466  */
#define     MDC_ECG_ATR_PACED_BEAT_CNT              16465  /*          2173  */
#define     MDC_ECG_ATR_PACED_BEAT_ANNOT            16471  /*          4869  */
```

```
#define     MDC_ECG_BEAT_MISSED                     16472 /*          188  */
#define     MDC_ECG_BEAT_MISSED_CNT                 16473 /*          259  */
#define     MDC_ECG_BEAT_MISSED_ANNOT               16479 /*         4866  */
#define     MDC_ECG_BIGEM                           16480 /*          240  */
#define     MDC_ECG_ARTIFACT                        16488 /*          220  */
#define     MDC_ECG_BRADY_EXTREME                   16496 /*          179  */
#define     MDC_ECG_BRADY_SUST                      16504 /*          180  */
#define     MDC_ECG_DUAL_PACED_BEAT                 16512 /*          845  */
#define     MDC_ECG_DUAL_PACED_BEAT_CNT             16513 /*         2175  */
#define     MDC_ECG_DUAL_PACED_BEAT_ANNOT           16519 /*         4870  */
#define     MDC_ECG_ECT                             16520 /*          841  */
#define     MDC_ECG_ECT_CNT                         16521 /*          286  */
#define     MDC_ECG_FIB                             16528 /*          197  */
#define     MDC_ECG_NO_ECT_BEAT                     16536 /*          842  */
#define     MDC_ECG_P_C                             16544 /*          191  */
#define     MDC_ECG_PACED_BEAT                      16552 /*          843  */
#define     MDC_ECG_PACED_BEAT_CNT                  16553 /*          262  */
#define     MDC_ECG_PACED_BEAT_RATE                 16554 /*          279  */
#define     MDC_ECG_PACED_BEAT_RATE_MAX             16555 /*          273  */
#define     MDC_ECG_PACED_BEAT_RATE_MIN             16556 /*          272  */
#define     MDC_ECG_PACED_BEAT_ANNOT                16559 /*         4873  */
#define     MDC_ECG_PACING_EVENT                    16560 /*          216  */
#define     MDC_ECG_PACING_CAPT                     16568 /*          221  */
#define     MDC_ECG_PACING_NON_CAPT                 16576 /*          222  */
#define     MDC_ECG_PACING_NON_CAPT_CNT             16577 /*          266  */
#define     MDC_ECG_PACING_NOT_FOUND                16584 /*          223  */
#define     MDC_ECG_PACING_RUN                      16592 /*          844  */
#define     MDC_ECG_PACING_RUN_CNT                  16593 /*          265  */
#define     MDC_ECG_PAUSE                           16600 /*          189  */
#define     MDC_ECG_QUADRIGEM                       16608 /*          244  */
#define     MDC_ECG_TACHY                           16616 /*          183  */
#define     MDC_ECG_TACHY_EXTREME                   16624 /*          184  */
#define     MDC_ECG_TACHY_UNSPEC                    16632 /*          187  */
#define     MDC_ECG_ATR_FIB                         16648 /*          199  */
#define     MDC_ECG_ATR_FLUT                        16656 /*          198  */
#define     MDC_ECG_ATR_P_C                         16664 /* PAC      193  */
#define     MDC_ECG_ATR_PACING                      16672 /*          217  */
#define     MDC_ECG_ATR_STAND                       16680 /*          200  */
#define     MDC_ECG_ATR_TACHY                       16688 /* ATACH    194  */
#define     MDC_ECG_ATR_TACHY_MULTIFOCAL            16696 /*          196  */
#define     MDC_ECG_ATR_TACHY_PAROX                 16704 /*          195  */
#define     MDC_ECG_AV_DISSOC                       16712 /*          212  */
#define     MDC_ECG_AV_PACING_SEQ                   16720 /*          219  */
#define     MDC_ECG_AV_HEART_BLK_DEG_1              16728 /*          207  */
#define     MDC_ECG_AV_HEART_BLK_DEG_2              16736 /*          208  */
#define     MDC_ECG_AV_HEART_BLK_DEG_2_I            16744 /*          209  */
```

```
#define     MDC_ECG_AV_HEART_BLK_DEG_2_II          16752 /*              210 */
#define     MDC_ECG_BB_BLK                         16760 /*      BBB     226 */
#define     MDC_ECG_CARD_BEAT                      16768 /*      BEAT    167 */
#define     MDC_ECG_CARD_BEAT_CNT                  16769 /*      HR     2171 */
#define     MDC_ECG_CARD_BEAT_RATE                 16770 /*      HR      326 */
#define     MDC_ECG_HEART_RATE                     16770 /*      HR     2178 */
#define     MDC_ECG_CARD_BEAT_RATE_BTB             16778 /*      HRbtb   363 */
#define     MDC_ECG_CARD_BEAT_RATE_IRREG           16784 /*      HRirreg 295 */
#define     MDC_ECG_HEART_DYING                    16792 /*              257 */
#define     MDC_ECG_HEART_BLK                      16800 /*              206 */
#define     MDC_ECG_HEART_BLK_COMP                 16808 /*              211 */
#define     MDC_ECG_JUNC_ESC_BEATS                 16816 /*              205 */
#define     MDC_ECG_JUNC_TACHY                     16824 /*              203 */
#define     MDC_ECG_JUNC_TACHY_PAROX               16832 /*              204 */
#define     MDC_ECG_LA_FASC_BLK                    16840 /*      LAFB    229 */
#define     MDC_ECG_LBB_BLK                        16848 /*      LBBB    228 */
#define     MDC_ECG_LP_FASC_BLK                    16856 /*      LPFB    230 */
#define     MDC_ECG_PACER_NOT_PACING               16864 /*              225 */
#define     MDC_ECG_PACER_NOT_PACING_CNT           16865 /*              267 */
#define     MDC_ECG_RBB_BLK                        16872 /*      RBBB    227 */
#define     MDC_ECG_SINUS_BRADY                    16888 /*              181 */
#define     MDC_ECG_SINUS_TACHY                    16896 /*              185 */
#define     MDC_ECG_SV_BEAT                        16904 /*              846 */
#define     MDC_ECG_SV_BEAT_CNT                    16905 /*              261 */
#define     MDC_ECG_SV_BEAT_ANNOT                  16911 /*             4868 */
#define     MDC_ECG_SV_BRADY                       16912 /*              182 */
#define     MDC_ECG_SV_ECT                         16920 /*              847 */
#define     MDC_ECG_SV_ECT_CNT                     16921 /*              289 */
#define     MDC_ECG_SV_P_C                         16928 /*      SPVC    848 */
#define     MDC_ECG_SV_P_C_CNT                     16929 /*             2169 */
#define     MDC_ECG_SV_P_C_RATE                    16930 /*              280 */
#define     MDC_ECG_SV_P_C_RATE_MAX                16931 /*              275 */
#define     MDC_ECG_SV_P_C_RATE_MIN                16932 /*              274 */
#define     MDC_ECG_SV_TACHY                       16936 /*              186 */
#define     MDC_ECG_V_PARASYS                      16944 /*              249 */
#define     MDC_ECG_V_BIGEM                        16952 /*              241 */
#define     MDC_ECG_V_FIB                          16960 /*      V-Fib   255 */
#define     MDC_ECG_V_FIB_TACHY                    16968 /*             1682 */
#define     MDC_ECG_V_FLUT                         16976 /*              254 */
#define     MDC_ECG_V_PACED_BEAT                   16984 /*             2467 */
#define     MDC_ECG_V_PACED_BEAT_CNT               16985 /*             2174 */
#define     MDC_ECG_V_PACED_BEAT_ANNOT             16991 /*             4871 */
#define     MDC_ECG_V_P_C                          16992 /*      PVC     233 */
#define     MDC_ECG_V_P_C_CNT                      16993 /*              260 */
#define     MDC_ECG_V_P_C_RATE                     16994 /*              278 */
#define     MDC_ECG_V_P_C_RATE_MAX                 16995 /*              271 */
```

```
#define     MDC_ECG_V_P_C_RATE_MIN                16996 /*                270 */
#define     MDC_ECG_V_P_C_FREQ                    17000 /*                234 */
#define     MDC_ECG_V_P_C_INTERP                  17008 /*               1312 */
#define     MDC_ECG_MULTIFORM                     17016 /*               4618 */
#define     MDC_ECG_V_P_C_MULTIFOCAL              17016 /*                236 */
#define     MDC_ECG_V_P_C_PAIR                    17024 /*                246 */
#define     MDC_ECG_V_P_C_PAIR_CNT                17025 /*                263 */
#define     MDC_ECG_SV_P_C_RUN                    17032 /*      RUN S     2673 */
#define     MDC_ECG_SV_P_C_RUN_CNT                17033 /*               2170 */
#define     MDC_ECG_V_P_C_RUN                     17040 /*      RUN V      248 */
#define     MDC_ECG_V_P_C_RUN_CNT                 17041 /*                264 */
#define     MDC_ECG_V_P_C_TRIP                    17048 /*                247 */
#define     MDC_ECG_V_P_C_RonT                    17056 /*      RTPVC      237 */
#define     MDC_ECG_V_P_C_RonT_CNT                17057 /*                268 */
#define     MDC_ECG_V_PACING                      17064 /*                218 */
#define     MDC_ECG_V_QUADRIGEM                   17072 /*                245 */
#define     MDC_ECG_V_STAND                       17080 /*                256 */
#define     MDC_ECG_V_TACHY                       17088 /*      V-Tach     250 */
#define     MDC_ECG_V_TACHY_NON_SUST              17096 /*                251 */
#define     MDC_ECG_V_TACHY_SUST                  17104 /*                252 */
#define     MDC_ECG_V_TACHY_TORSADE               17112 /*                253 */
#define     MDC_ECG_V_TRIGEM                      17120 /*                243 */
#define     MDC_ECG_V_P_C_Q_RUN                   17128 /*               2353 */
#define     MDC_ECG_V_P_C_Q_RUN_CNT               17129 /*               2301 */
#define     MDC_ECG_SV_P_C_FREQ                   17136 /*      FSPVC     2687 */
#define     MDC_ECG_SV_P_C_FREQUENT               17136 /*               2787 */
#define     MDC_ECG_SV_BEATS                      17144 /*               2740 */
#define     MDC_ECG_PACED_BEATS                   17152 /*               2741 */
#define     MDC_ECG_ECT_ABSENT                    17160 /*               2743 */
#define     MDC_ECG_BEAT_UNUSUAL                  17168 /*                192 */
#define     MDC_ECG_PACING_ARTIFACT               17176 /*               2996 */
#define     MDC_ECG_SV_TACHY_PAROX                17184 /*      PSVT      2995 */
#define     MDC_ECG_AV_HEART_BLK_DEG_3            17192 /*               2961 */
#define     MDC_ECG_AV_HEART_BLK_DEG_3_I          17200 /*      3:1BLK    2949 */
#define     MDC_ECG_AV_HEART_BLK_DEG_4_I          17208 /*      4:1BLK    2950 */
#define     MDC_ECG_P_SINIS_ATR                   17224 /*               4573 */
#define     MDC_ECG_P_DEXT_ATR                    17232 /*               4574 */
#define     MDC_ECG_ATR_CONDUC_DEFECT             17240 /*               4575 */
#define     MDC_ECG_INTRA_VENT_CONDUC_DEFECT      17248 /*               4576 */
#define     MDC_ECG_LBB_BLK_COMP                  17256 /*               4577 */
#define     MDC_ECG_LBB_BLK_INCOMP                17264 /*               4578 */
#define     MDC_ECG_RBB_BLK_COMP                  17272 /*               4579 */
#define     MDC_ECG_RBB_BLK_INCOMP                17280 /*               4580 */
#define     MDC_ECG_BLK_TRIFASC                   17288 /*               4581 */
#define     MDC_ECG_BLK_ANT_L_HEMI                17296 /*               4582 */
#define     MDC_ECG_WPW_A                         17304 /*               4583 */
```

```
#define     MDC_ECG_WPW_A_PROB                  17312 /*              4584 */
#define     MDC_ECG_WPW_A_POSSIB                17320 /*              4585 */
#define     MDC_ECG_WPW_B                       17328 /*              4586 */
#define     MDC_ECG_WPW_B_PROB                  17336 /*              4587 */
#define     MDC_ECG_WPW_B_POSSIB                17344 /*              4588 */
#define     MDC_ECG_WPW_UNK                     17352 /*              4589 */
#define     MDC_ECG_WPW_UNK_PROB                17360 /*              4590 */
#define     MDC_ECG_WPW_UNK_POSSIB              17368 /*              4591 */
#define     MDC_ECG_REG                         17392 /*              4592 */
#define     MDC_ECG_ATR_PQ_PQ_100               17416 /*              4593 */
#define     MDC_ECG_ARRHY                       17424 /*              4594 */
#define     MDC_ECG_ARRHY_PQ_100                17432 /*              4595 */
#define     MDC_ECG_SINUS_ARRHY                 17440 /*              4596 */
#define     MDC_ECG_ARRHY_ABS                   17448 /*              4597 */
#define     MDC_ECG_RESP_ARRHY                  17456 /*              4598 */
#define     MDC_ECG_BIGEM_INTERMIT              17496 /*              4599 */
#define     MDC_ECG_ATR_BIGEM                   17504 /*              4600 */
#define     MDC_ECG_ATR_BIGEM_INTERMIT          17512 /*              4601 */
#define     MDC_ECG_TRIGEM                      17520 /*              4602 */
#define     MDC_ECG_TRIGEM_INTERMIT             17528 /*              4603 */
#define     MDC_ECG_VENT_EXTRASYST_W_PAUSE      17536 /*              4604 */
#define     MDC_ECG_NORMAL                      17552 /*              4605 */
#define     MDC_ECG_NORMAL_ANNOT                17559 /*              4867 */
#define     MDC_ECG_VENT_HYPERTROPHY_RIGHT      17560 /*              4606 */
#define     MDC_ECG_VENT_HYPERTROPHY_LEFT       17568 /*              4607 */
#define     MDC_ECG_VENT_HYPERTROPHY            17576 /*              4608 */
#define     MDC_ECG_INFARCT_ANT                 17584 /*              4609 */
#define     MDC_ECG_INFARCT_INT                 17592 /*              4610 */
#define     MDC_ECG_INFARCT_MIX                 17600 /*              4611 */
#define     MDC_ECG_PATHOL                      17608 /*              4612 */
#define     MDC_ECG_REPOLARIZ_DISTURB           17616 /*              4613 */
#define     MDC_ECG_INFARCT_HYPER               17624 /*              4614 */
#define     MDC_ECG_HYPER                       17632 /*              4615 */
#define     MDC_ECG_INFARCT                     17640 /*              4616 */
#define     MDC_ECG_INFARCT_LAT                 17648 /*              4617 */
#define     MDC_ECG_V_P_C_MULTIFOCAL_CNT        17657 /*              2252 */
#define     MDC_ECG_INOP                        17664 /*              4880 */
#define     MDC_ECG_INOP_ANNOT                  17671 /*              4864 */
#define     MDC_ECG_DUAL_PACER_POSN             17672 /*              4881 */
#define     MDC_ECG_DUAL_PACER_POSN_ANNOT       17679 /*              4872 */
#define     MDC_ECG_QUESTIONABLE                17680 /*              4882 */
#define     MDC_ECG_QUESTIONABLE_ANNOT          17687 /*              4874 */
#define     MDC_ECG_VENT_BEAT                   17688 /*              4883 */
#define     MDC_ECG_VENT_BEAT_ANNOT             17695 /*              4875 */
#define     MDC_ECG_LEARN                       17704 /*               282 */
#define     MDC_ECG_LEARN_ANNOT                 17711 /*              4865 */
```

```
#define     MDC_ECG_ATR_PACED_BEAT_PCT                  18000 /*              300 */
#define     MDC_ECG_BIGEM_PCT                           18001 /*              297 */
#define     MDC_ECG_CARD_BEAT_RATE_IRREG_PCT            18002 /*              303 */
#define     MDC_ECG_DUAL_PACED_BEAT_PCT                 18003 /*              302 */
#define     MDC_ECG_PACED_BEAT_PCT                      18004 /*              299 */
#define     MDC_ECG_TRIGEM_PCT                          18005 /*              298 */
#define     MDC_ECG_V_PACED_BEAT_PCT                    18006 /*              301 */

/* Раздел: HEMO
Описание Гемодинамика                                                         */
#define    MDC_PULS                                     18432 /*  PULS       1431 */
#define    MDC_PULS_RATE                                18442 /*  PR          327 */
#define    MDC_BLD_PULS_RATE_INV                        18450 /*             2137 */
#define    MDC_PULS_OXIM_PULS_RATE                      18458 /*  PR         1702 */
#define    MDC_PLETH_PULS_RATE                          18466 /*  PRpI        329 */
#define    MDC_PULS_RATE_NON_INV                        18474 /*             4115 */
#define    MDC_RES_VASC_SYS_INDEX                       18688 /*  SVRI        333 */
#define    MDC_WK_LV_STROKE_INDEX                       18692 /*  LVSWI       342 */
#define    MDC_PVT_WK_RV_STROKE_INDEX                   18696 /*  RVSWI      1370 */
#define    MDC_OUTPUT_CARD_INDEX                        18700 /*  CI          345 */
#define    MDC_PRESS_BLD                                18944 /*  BP          308 */
#define    MDC_PRESS_BLD_SYS                            18945 /*  BPsyst      311 */
#define    MDC_PRESS_BLD_DIA                            18946 /*  BPdia       312 */
#define    MDC_PRESS_BLD_MEAN                           18947 /*  BPmean      313 */
#define    MDC_PRESS_BLD_NONINV                         18948 /*  NIBP        309 */
#define    MDC_PRESS_BLD_NONINV_SYS                     18949 /*             2135 */
#define    MDC_PRESS_BLD_NONINV_DIA                     18950 /*             2133 */
#define    MDC_PRESS_BLD_NONINV_MEAN                    18951 /*             2134 */
#define    MDC_PRESS_BLD_NONINV_CTS                     18952 /*             1796 */
#define    MDC_PRESS_BLD_NONINV_SYS_CTS                 18953 /*             2138 */
#define    MDC_PRESS_BLD_NONINV_DIA_CTS                 18954 /*             2132 */
#define    MDC_PRESS_BLD_NONINV_MEAN_CTS                18955 /*             1797 */
#define    MDC_PRESS_BLD_AORT                           18956 /*  BP         1367 */
#define    MDC_PRESS_BLD_AORT_SYS                       18957 /*  BP         2164 */
#define    MDC_PRESS_BLD_AORT_DIA                       18958 /*  BP         2165 */
#define    MDC_PRESS_BLD_AORT_MEAN                      18959 /*  BP         2166 */
#define    MDC_PRESS_BLD_ART                            18960 /*  ART         310 */
#define    MDC_PRESS_BLD_ART_SYS                        18961 /*  ART        2172 */
#define    MDC_PRESS_BLD_ART_DIA                        18962 /*  ARTdia     2162 */
#define    MDC_PRESS_BLD_ART_MEAN                       18963 /*  ARTdia     2163 */
#define    MDC_PRESS_BLD_ART_ABP                        18964 /*  ABP        1369 */
#define    MDC_PRESS_BLD_ART_ABP_SYS                    18965 /*  ABP        2669 */
#define    MDC_PRESS_BLD_ART_ABP_DIA                    18966 /*  ABP        2670 */
#define    MDC_PRESS_BLD_ART_ABP_MEAN                   18967 /*  ABP        2671 */
#define    MDC_PRESS_BLD_ART_AUG                        18968 /*  IABP       1376 */
#define    MDC_PRESS_BLD_ART_AUG_DIA                    18970 /*  IABPdia     361 */
```

```
#define    MDC_PRESS_BLD_ART_PULM                18972 /*  PAP          317 */
#define    MDC_PRESS_BLD_ART_PULM_SYS            18973 /*               2136 */
#define    MDC_PRESS_BLD_ART_PULM_DIA            18974 /*  PAPdia       2130 */
#define    MDC_PRESS_BLD_ART_PULM_MEAN           18975 /*  PAPmean      2131 */
#define    MDC_PRESS_BLD_ART_PULM_OCCL           18980 /*  PAWP         357 */
#define    MDC_PRESS_BLD_ART_PULM_WEDGE          18980 /*  PAWP         318 */
#define    MDC_PRESS_BLD_ART_UMB                 18984 /*  UAP          319 */
#define    MDC_PRESS_BLD_ART_UMB_SYS             18985 /*  UAP          2638 */
#define    MDC_PRESS_BLD_ART_UMB_DIA             18986 /*  UAP          2639 */
#define    MDC_PRESS_BLD_ART_UMB_MEAN            18987 /*  UAP          2640 */
#define    MDC_PRESS_BLD_ATR                     18988 /*  AtrP         314 */
#define    MDC_PRESS_BLD_ATR_LEFT                18992 /*  LAP          316 */
#define    MDC_PRESS_BLD_ATR_LEFT_SYS            18993 /*  LAP          2641 */
#define    MDC_PRESS_BLD_ATR_LEFT_DIA            18994 /*  LAP          2642 */
#define    MDC_PRESS_BLD_ATR_LEFT_MEAN           18995 /*  LAP          2643 */
#define    MDC_PRESS_BLD_ATR_RIGHT               18996 /*  RAP          315 */
#define    MDC_PRESS_BLD_ATR_RIGHT_SYS           18997 /*  LAP          2644 */
#define    MDC_PRESS_BLD_ATR_RIGHT_DIA           18998 /*  LAP          2645 */
#define    MDC_PRESS_BLD_ATR_RIGHT_MEAN          18999 /*  LAP          2646 */
#define    MDC_PRESS_BLD_PULM_CAP                19004 /*  PCP          355 */
#define    MDC_PRESS_BLD_PULM_CAP_SYS            19005 /*  PAPsyst      356 */
#define    MDC_PRESS_BLD_PULM_CAP_DIA            19006 /*  PCP          2647 */
#define    MDC_PRESS_BLD_PULM_CAP_MEAN           19007 /*  PCP          2648 */
#define    MDC_PRESS_BLD_VEN                     19008 /*  VP           323 */
#define    MDC_PRESS_BLD_VEN_CENT                19012 /*  CVP          324 */
#define    MDC_PRESS_BLD_VEN_CENT_SYS            19013 /*  CVP          2649 */
#define    MDC_PRESS_BLD_VEN_CENT_DIA            19014 /*  CVP          2650 */
#define    MDC_PRESS_BLD_VEN_CENT_MEAN           19015 /*  CVP          2651 */
#define    MDC_PRESS_BLD_VEN_UMB                 19016 /*  UVP          325 */
#define    MDC_PRESS_BLD_VEN_UMB_SYS             19017 /*  CVP          2652 */
#define    MDC_PRESS_BLD_VEN_UMB_DIA             19018 /*  CVP          2653 */
#define    MDC_PRESS_BLD_VEN_UMB_MEAN            19019 /*  CVP          2654 */
#define    MDC_PRESS_BLD_VENT                    19020 /*               320 */
#define    MDC_PRESS_BLD_VENT_DIA                19022 /*               359 */
#define    MDC_PRESS_BLD_VENT_DIA_END            19026 /*               358 */
#define    MDC_PRESS_BLD_VENT_LEFT               19028 /*  LVP          321 */
#define    MDC_PRESS_BLD_VENT_LEFT_SYS           19029 /*  LVP          4113 */
#define    MDC_PRESS_BLD_VENT_LEFT_DIA           19030 /*               1791 */
#define    MDC_PRESS_BLD_VENT_LEFT_MEAN          19031 /*               1793 */
#define    MDC_PRESS_BLD_VENT_RIGHT              19032 /*  RVP          322 */
#define    MDC_PRESS_BLD_VENT_RIGHT_SYS          19033 /*  RVP          4114 */
#define    MDC_PRESS_BLD_VENT_RIGHT_DIA          19034 /*               1792 */
#define    MDC_PRESS_BLD_VENT_RIGHT_MEAN         19035 /*               1795 */
#define    MDC_PRESS_BLD_VENT_AUG                19036 /*               360 */
#define    MDC_PRESS_BLD_CORON_ART               19040 /*               4619 */
#define    MDC_PRESS_BLD_CORON_ART_SYS           19041 /*               4620 */
```

```
#define    MDC_PRESS_BLD_CORON_ART_DIA                19042 /*              4621 */
#define    MDC_PRESS_BLD_CORON_ART_MEAN               19043 /*              4622 */
#define    MDC_PRESS_BLD_CORON_ART_L                  19044 /*              4623 */
#define    MDC_PRESS_BLD_CORON_ART_L_SYS              19045 /*              4624 */
#define    MDC_PRESS_BLD_CORON_ART_L_DIA              19046 /*              4625 */
#define    MDC_PRESS_BLD_CORON_ART_L_MEAN             19047 /*              4626 */
#define    MDC_PRESS_BLD_CORON_ART_L_ANT_DESCEND      19048 /*              4627 */
#define    MDC_PRESS_BLD_CORON_ART_L_ANT_DESCEND_SYS  19049 /*              4628 */
#define    MDC_PRESS_BLD_CORON_ART_L_ANT_DESCEND_DIA  19050 /*              4629 */
#define    MDC_PRESS_BLD_CORON_ART_L_ANT_DESCEND_MEAN 19051 /*              4630 */
#define    MDC_PRESS_BLD_CORON_ART_L_CIRC             19052 /*              4631 */
#define    MDC_PRESS_BLD_CORON_ART_L_CIRC_SYS         19053 /*              4632 */
#define    MDC_PRESS_BLD_CORON_ART_L_CIRC_DIA         19054 /*              4633 */
#define    MDC_PRESS_BLD_CORON_ART_L_CIRC_MEAN        19055 /*              4634 */
#define    MDC_PRESS_BLD_CORON_ART_R                  19056 /*              4635 */
#define    MDC_PRESS_BLD_CORON_ART_R_SYS              19057 /*              4636 */
#define    MDC_PRESS_BLD_CORON_ART_R_DIA              19058 /*              4637 */
#define    MDC_PRESS_BLD_CORON_ART_R_MEAN             19059 /*              4638 */
#define    MDC_PRESS_BLD_CORON_ART_R_POST_DESCEND     19060 /*              4639 */
#define    MDC_PRESS_BLD_CORON_ART_R_POST_DESCEND_SYS 19061 /*              4640 */
#define    MDC_PRESS_BLD_CORON_ART_R_POST_DESCEND_DIA 19062 /*              4641 */
#define    MDC_PRESS_BLD_CORON_ART_R_POST_DESCEND_MEAN 19063 /*             4642 */
#define    MDC_PRESS_BLD_CORON_ART_CONUS              19064 /*              4643 */
#define    MDC_PRESS_BLD_CORON_ART_CONUS_SYS          19065 /*              4644 */
#define    MDC_PRESS_BLD_CORON_ART_CONUS_DIA          19066 /*              4645 */
#define    MDC_PRESS_BLD_CORON_ART_CONUS_MEAN         19067 /*              4646 */
#define    MDC_PRESS_BLD_CORON_ART_R_MARG             19068 /*              4647 */
#define    MDC_PRESS_BLD_CORON_ART_R_MARG_SYS         19069 /*              4648 */
#define    MDC_PRESS_BLD_CORON_ART_R_MARG_DIA         19070 /*              4649 */
#define    MDC_PRESS_BLD_CORON_ART_R_MARG_MEAN        19071 /*              4650 */
#define    MDC_PRESS_BLD_VENT_LEFT_BEGIN_DIA          19074 /*              4651 */
#define    MDC_PRESS_BLD_VENT_LEFT_SYS_MEAN           19077 /*              4652 */
#define    MDC_PRESS_BLD_VENT_LEFT_DIA_MEAN           19082 /*              4688 */
#define    MDC_SAT_O2_CONSUMP                         19200 /*  VO2          368 */
#define    MDC_OUTPUT_CARD                            19204 /*  C.O.         344 */
#define    MDC_OUTPUT_CARD_ART_BRANCH                 19208 /*               374 */
#define    MDC_OUTPUT_CARD_VEN_BRANCH                 19212 /*               373 */
#define    MDC_PLETH_VOL_BLD                          19224 /*              4118 */
#define    MDC_PRESS_CUFF                             19228 /*  BP          1692 */
#define    MDC_PRESS_CUFF_SYS                         19229 /*  BP          2657 */
#define    MDC_PRESS_CUFF_DIA                         19230 /*  BP          2658 */
#define    MDC_PRESS_CUFF_MEAN                        19231 /*  BP          2659 */
#define    MDC_RES_VASC                               19232 /*  TVR          330 */
#define    MDC_RES_VASC_PULM                          19236 /*  PVR          331 */
#define    MDC_RES_VASC_SYS                           19240 /*  SVR          332 */
#define    MDC_SAT_O2                                 19244 /*  SatO2        347 */
```

```
#define    MDC_SAT_O2_QUAL                          19248 /*  dSvO2LI      370 */
#define    MDC_SAT_O2_ART                           19252 /*  SaO2         334 */
#define    MDC_SAT_O2_CEREB                         19256 /*               371 */
#define    MDC_SAT_O2_VEN                           19260 /*  SvO2         336 */
#define    MDC_SAT_DIFF_O2_ART_ALV                  19264 /*  S(A-s)O2     339 */
#define    MDC_SAT_DIFF_O2_ART                      19268 /*  S(A-V)O2     337 */
#define    MDC_TEMP                                 19272 /*  TEMPnos      348 */
#define    MDC_TEMP_FOLEY                           19276 /*  TEMPfole     382 */
#define    MDC_TEMP_ART                             19280 /*  TEMPart      378 */
#define    MDC_TEMP_AWAY                            19284 /*  TEMPairw     377 */
#define    MDC_TEMP_BODY                            19292 /*  TEMPbody     349 */
#define    MDC_TEMP_CORE                            19296 /*  TCore       1798 */
#define    MDC_TEMP_ESOPH                           19300 /*  TEMPesop     376 */
#define    MDC_TEMP_INJ                             19304 /*  TEMPinj      354 */
#define    MDC_TEMP_NASOPH                          19308 /*  TEMPnaso     381 */
#define    MDC_TEMP_SKIN                            19316 /*  TEMPskin     353 */
#define    MDC_TEMP_TYMP                            19320 /*  TEMPtymp     380 */
#define    MDC_TEMP_VEN                             19324 /*  TEMPven      379 */
#define    MDC_VOL_BLD_STROKE                       19332 /*  SV           346 */
#define    MDC_VOL_BLD_VENT_LEFT_STROKE             19336 /*  LVSV         375 */
#define    MDC_WK_CARD                              19340 /*  CW           340 */
#define    MDC_WK_CARD_LEFT                         19344 /*  LCW         1374 */
#define    MDC_WK_CARD_RIGHT                        19348 /*  RCW         1375 */
#define    MDC_WK_LV_STROKE                         19356 /*  LVSW        1371 */
#define    MDC_WK_RV                                19360 /*  RVW         1373 */
#define    MDC_WK_RV_STROKE                         19364 /*  RVSW        1372 */
#define    MDC_WK_LV                                19368 /*  VSW          343 */
#define    MDC_SAT_O2_ART_PULM                      19372 /*  SaO2        4103 */
#define    MDC_PULS_OXIM_PERF_REL                   19376 /*              1704 */
#define    MDC_PLETH                                19380 /*              1430 */
#define    MDC_PULS_OXIM_PLETH                      19380 /*              1705 */
#define    MDC_PULS_OXIM_SAT_O2                     19384 /*  SpO2         335 */
#define    MDC_PULS_OXIM_SAT_O2_CTS                 19388 /*  SpO2        1192 */
#define    MDC_PULS_OXIM_SAT_O2_NONCTS              19392 /*  SpO2        1194 */
#define    MDC_PULS_OXIM_SAT_O2_DIFF                19396 /*  dSpO2       1703 */
#define    MDC_PULS_OXIM_SAT_O2_ART_LEFT            19400 /*  SpO2L        367 */
#define    MDC_PULS_OXIM_SAT_O2_ART_RIGHT           19404 /*  SpO2R        366 */
#define    MDC_NBP_SAT_O2_ART                       19408 /*  SpO2nbp      365 */
#define    MDC_DESAT                                19412 /*              2684 */
#define    MDC_BLD_PERF_INDEX                       19416 /*  CI          4111 */
#define    MDC_OUTPUT_CARD_CTS                      19420 /*  C.O.        1195 */
#define    MDC_OUTPUT_CARD_NONCTS                   19424 /*  C.O.        1196 */
#define    MDC_PRESS_BLD_VENT_LEFT_END_DIA          19430 /*  LVP         4112 */
#define    MDC_INDEX_PRESS_VENT_L_DERIV_POS         19432 /*              4689 */
#define    MDC_INDEX_PRESS_VENT_L_DERIV_POS_MAX_DIV_P 19436 /*            4690 */
#define    MDC_INDEX_PRESS_VENT_L_DERIV_NEG_MAX     19440 /*              4691 */
```

```
#define    MDC_INDEX_PRESS_VENT_L_RELAX                 19444 /*             4692 */
#define    MDC_TIME_PD_VENT_L_AORT_VALV                 19448 /*             4693 */
#define    MDC_TIME_PD_VENT_L_AORT_VALV_DIA_FILL        19452 /*             4694 */
#define    MDC_VOL_VENT_L_END_DIA                       19456 /*             4695 */
#define    MDC_VOL_VENT_L_END_SYS                       19460 /*             4696 */
#define    MDC_GRAD_PRESS_BLD_MITRAL                    19464 /*             4542 */
#define    MDC_GRAD_PRESS_BLD_MITRAL_MEAN               19467 /*             4553 */
#define    MDC_GRAD_PRESS_BLD_MITRAL_POS_MAX            19469 /*             4549 */
#define    MDC_GRAD_PRESS_BLD_TRICUSP                   19472 /*             4545 */
#define    MDC_GRAD_PRESS_BLD_TRICUSP_MEAN              19475 /*             4543 */
#define    MDC_GRAD_PRESS_BLD_TRICUSP_POS_MAX           19477 /*             4544 */
#define    MDC_GRAD_PRESS_BLD_PULM                      19480 /*             4548 */
#define    MDC_GRAD_PRESS_BLD_PULM_MEAN                 19483 /*             4546 */
#define    MDC_GRAD_PRESS_BLD_PULM_POS_MAX              19485 /*             4547 */
#define    MDC_GRAD_PRESS_BLD_AORT                      19488 /*             4552 */
#define    MDC_GRAD_PRESS_BLD_AORT_MEAN                 19491 /*             4550 */
#define    MDC_GRAD_PRESS_BLD_AORT_POS_MAX              19493 /*             4551 */
#define    MDC_TRANSMISSION                             19496 /*             5402 */
#define    MDC_TRANSMISSION_RED                         19500 /*             5403 */
#define    MDC_TRANSMISSION_INFRARED                    19504 /*             5404 */

/* Раздел: RESP/VENT
Описание Респираторный/Вентиляция                                              */
#define    MDC_RESP                                     20480 /*            1432 */
#define    MDC_RESP_BREATH                              20488 /*            2176 */
#define    MDC_RESP_RATE                                20490 /*  RR         613 */
#define    MDC_AWAY_RESP_RATE                           20498 /*  RR        1381 */
#define    MDC_TTHOR_RESP_RATE                          20506 /*  RR        1382 */
#define    MDC_VENT_RESP_RATE                           20514 /*             614 */
#define    MDC_CO2_RESP_RATE                            20522 /*  RR        4014 */
#define    MDC_PRESS_RESP_RATE                          20530 /*  RR        4015 */
#define    MDC_VENT_CO2_RESP_RATE                       20538 /*            4016 */
#define    MDC_VENT_PRESS_RESP_RATE                     20546 /*            4017 */
#define    MDC_VENT_FLOW_RESP_RATE                      20554 /*            4018 */
#define    MDC_VENT_SIGH_RATE                           20562 /*             549 */
#define    MDC_VENT_SIGH_MULT_RATE                      20570 /*            1435 */
#define    MDC_CAPAC_VITAL                              20608 /*  VC         622 */
#define    MDC_COMPL_LUNG                               20616 /*  C TH+L     556 */
#define    MDC_COMPL_LUNG_DYN                           20620 /*  C TH       554 */
#define    MDC_COMPL_LUNG_STATIC                        20624 /*  C L        555 */
#define    MDC_CONC_AWAY_CO2                            20628 /*  %CO2       557 */
#define    MDC_CONC_AWAY_CO2_ET                         20636 /*  %CO2 ET    558 */
#define    MDC_CONC_AWAY_CO2_EXP                        20640 /*  %CO2 exp   539 */
#define    MDC_CONC_AWAY_CO2_EXP_MIN                    20642 /*  IMCO2     1383 */
#define    MDC_CONC_AWAY_CO2_INSP                       20644 /*  %CO2 ins   540 */
#define    MDC_CONC_AWAY_CO2_INSP_MIN                   20646 /*  IMCO2     1428 */
```

```
#define    MDC_VENT_CONC_AWAY_O2                        20648 /*  FIO2        559 */
#define    MDC_AWAY_CO2                                 20652 /*  PCO2        581 */
#define    MDC_AWAY_CO2_ET                              20656 /*  PetCO2      582 */
#define    MDC_AWAY_CO2_EXP                             20660 /*  PECO2       583 */
#define    MDC_AWAY_CO2_INSP                            20664 /*  PICO2       584 */
#define    MDC_AWAY_CO2_INSP_MIN                        20666 /*  PIMCO2     1429 */
#define    MDC_AWAY_O2                                  20668 /*  PO2         585 */
#define    MDC_AWAY_O2_DELTA                            20672 /*  PI-EO2      586 */
#define    MDC_AWAY_O2_EXP                              20676 /*  PEO2        587 */
#define    MDC_AWAY_O2_INSP                             20680 /*              588 */
#define    MDC_CO2_TCUT                                 20684 /*  CPCO2      1399 */
#define    MDC_O2_TCUT                                  20688 /*  CPO2       1400 */
#define    MDC_FLOW_AWAY                                20692 /*              561 */
#define    MDC_FLOW_AWAY_EXP                            20696 /*  E           562 */
#define    MDC_FLOW_AWAY_EXP_MAX                        20697 /*  E max       563 */
#define    MDC_FLOW_AWAY_INSP                           20700 /*  I           564 */
#define    MDC_FLOW_AWAY_INSP_MAX                       20701 /*  I max       565 */
#define    MDC_FLOW_CO2_PROD_RESP                       20704 /*  CO2         570 */
#define    MDC_IMPED_TTHOR                              20708 /*  Z0          579 */
#define    MDC_PRESS_RESP_PLAT                          20712 /*              602 */
#define    MDC_PRESS_RESP_PAUSE                         20716 /*              601 */
#define    MDC_PRESS_AWAY                               20720 /*  PAW         593 */
#define    MDC_PRESS_AWAY_MAX                           20721 /*  PAWmax      598 */
#define    MDC_PRESS_AWAY_MIN                           20722 /*  PAWmax     2660 */
#define    MDC_PRESS_AWAY_CTS_POS                       20724 /*  CPAP        603 */
#define    MDC_PRESS_AWAY_NEG_MAX                       20729 /*  PAWmin      599 */
#define    MDC_PRESS_AWAY_END_EXP_POS                   20732 /*  PEEP       2232 */
#define    MDC_PRESS_AWAY_END_EXP_POS_INTRINSIC         20736 /*  PEEP        595 */
#define    MDC_PRESS_AWAY_EXP                           20740 /*  PE         1890 */
#define    MDC_PRESS_AWAY_EXP_MAX                       20741 /*  PE max     1788 */
#define    MDC_PRESS_AWAY_EXP_MIN                       20742 /*  PE min      594 */
#define    MDC_PRESS_AWAY_INSP                          20744 /*  PI         1789 */
#define    MDC_PRESS_AWAY_INSP_MAX                      20745 /*  PIP         596 */
#define    MDC_PRESS_AWAY_INSP_PEAK                     20745 /*  PIP        1380 */
#define    MDC_PRESS_AWAY_INSP_MIN                      20746 /*  PI min     1790 */
#define    MDC_PRESS_AWAY_INSP_MEAN                     20747 /*  PI mean     597 */
#define    MDC_PRESS_ESOPH                              20748 /*  POES        604 */
#define    MDC_PRESS_INTERPL                            20752 /*  PPL         605 */
#define    MDC_QUO_RESP                                 20756 /*  RQ          552 */
#define    MDC_RATIO_IE                                 20760 /*  I/E         551 */
#define    MDC_RATIO_AWAY_DEADSP_TIDAL                  20764 /*  VD/VT       550 */
#define    MDC_RES_AWAY                                 20768 /*  RAW         615 */
#define    MDC_RES_AWAY_EXP                             20772 /*  REAW        616 */
#define    MDC_RES_AWAY_INSP                            20776 /*  RIAW        617 */
#define    MDC_TIME_PD_APNEA_OBSTRUC                    20780 /*  OA         2123 */
#define    MDC_TIME_PD_APNEA                            20784 /*  A           618 */
```

```
#define    MDC_TIME_PD_APNEA_CENT                20788 /*  CA          2121  */
#define    MDC_TIME_PD_APNEA_MIX                 20792 /*  MA          2122  */
#define    MDC_VOL_AWAY_TIDAL                    20796 /*  VT           621  */
#define    MDC_VOL_AWAY_DEADSP                   20800 /*  VD           619  */
#define    MDC_VOL_GAS_INSP_SINCE_START          20804 /*  V           2129  */
#define    MDC_VOL_MINUTE_AWAY                   20808 /*              1787  */
#define    MDC_VOL_MINUTE_AWAY_EXP               20812 /*  E            567  */
#define    MDC_VOL_MINUTE_AWAY_INSP              20816 /*  I            568  */
#define    MDC_VENT_CONC_AWAY_CO2                20820 /*               543  */
#define    MDC_VENT_CONC_AWAY_CO2_ET             20824 /*               542  */
#define    MDC_VENT_CONC_AWAY_CO2_EXP            20828 /*               544  */
#define    MDC_VENT_CONC_AWAY_CO2_INSP           20832 /*               541  */
#define    MDC_CONC_AWAY_O2                      20836 /*  %O2          545  */
#define    MDC_VENT_CONC_AWAY_O2_DELTA           20840 /*  FI-EO2       546  */
#define    MDC_VENT_CONC_AWAY_O2_EXP             20844 /*  FEO2         547  */
#define    MDC_VENT_CONC_AWAY_O2_INSP            20848 /*  FIO2         548  */
#define    MDC_VENT_AWAY_CO2                     20852 /*  PCO2         589  */
#define    MDC_VENT_AWAY_CO2_ET                  20856 /*  PEtCO2       590  */
#define    MDC_VENT_AWAY_CO2_EXP                 20860 /*  PECO2        591  */
#define    MDC_VENT_AWAY_CO2_INSP                20864 /*  PICO2        592  */
#define    MDC_VENT_FLOW                         20868 /*               571  */
#define    MDC_VENT_FLOW_EXP                     20872 /*  E            572  */
#define    MDC_VENT_FLOW_EXP_MAX                 20873 /*  E max        573  */
#define    MDC_VENT_FLOW_INSP                    20876 /*  I            574  */
#define    MDC_VENT_FLOW_INSP_MAX                20877 /*  I max        575  */
#define    MDC_VENT_FLOW_RATIO_PERF_ALV_INDEX    20880 /*              2125  */
#define    MDC_VENT_PRESS                        20884 /*              2469  */
#define    MDC_VENT_PRESS_MAX                    20885 /*  PAW max      607  */
#define    MDC_VENT_PRESS_MIN                    20886 /*  PAW min      608  */
#define    MDC_VENT_PRESS_PLAT                   20888 /*               610  */
#define    MDC_VENT_PRESS_OCCL                   20892 /*               609  */
#define    MDC_VENT_PRESS_AWAY                   20900 /*  PAW          606  */
#define    MDC_VENT_PRESS_AWAY_END_EXP_POS       20904 /*  PEEP         611  */
#define    MDC_VENT_VOL_TIDAL                    20908 /*  VT           626  */
#define    MDC_VENT_VOL_AWAY_DEADSP              20912 /*  VD           623  */
#define    MDC_VENT_VOL_AWAY_DEADSP_REL          20916 /*  VD/VT        624  */
#define    MDC_VENT_VOL_LUNG_TRAPD               20920 /*  CV          2128  */
#define    MDC_VENT_VOL_MINUTE                   20924 /*  VI           576  */
#define    MDC_VENT_VOL_MINUTE_EXP               20928 /*  VE           577  */
#define    MDC_VENT_VOL_MINUTE_INSP              20932 /*  VI           578  */
#define    MDC_VENT_VOL_MINUTE_AWAY              20936 /*  MMV          566  */
#define    MDC_VENT_VOL_MINUTE_AWAY_MAND         20940 /*  MMV          569  */
#define    MDC_VENT_VOL_MINUTE_AWAY_INSP         20944 /*  I           2229  */
#define    MDC_COEF_GAS_TRAN                     20948 /*  D           2126  */
#define    MDC_CONC_AWAY_DESFL                   20952 /*  %DESFL      3877  */
#define    MDC_CONC_AWAY_ENFL                    20956 /*  %ENFL       3878  */
```

```
#define    MDC_CONC_AWAY_HALOTH                20960 /*  %HALOTH     3879 */
#define    MDC_CONC_AWAY_SEVOFL                20964 /*  %SEVOFL     3880 */
#define    MDC_CONC_AWAY_ISOFL                 20968 /*  %ISOFL      3881 */
#define    MDC_CONC_AWAY_NO2                   20972 /*  %NO2        3882 */
#define    MDC_CONC_AWAY_N2O                   20976 /*  %N20        3883 */
#define    MDC_VENT_CONC_DESFL                 20980 /*              3884 */
#define    MDC_VENT_CONC_ENFL                  20984 /*              3885 */
#define    MDC_VENT_CONC_HALOTH                20988 /*              3886 */
#define    MDC_VENT_CONC_SEVOFL                20992 /*              3887 */
#define    MDC_VENT_CONC_ISOFL                 20996 /*              3888 */
#define    MDC_VENT_CONC_NO2                   21000 /*              3889 */
#define    MDC_VENT_CONC_N2O                   21004 /*              3890 */
#define    MDC_VENT_CONC_SUBST_DELTA           21008 /*              4003 */
#define    MDC_CONC_AWAY_DESFL_ET              21012 /*              3891 */
#define    MDC_CONC_AWAY_ENFL_ET               21016 /*              3892 */
#define    MDC_CONC_AWAY_HALOTH_ET             21020 /*              3893 */
#define    MDC_CONC_AWAY_SEVOFL_ET             21024 /*              3894 */
#define    MDC_CONC_AWAY_ISOFL_ET              21028 /*              3895 */
#define    MDC_CONC_AWAY_NO2_ET                21032 /*              3896 */
#define    MDC_CONC_AWAY_N2O_ET                21036 /*              3897 */
#define    MDC_CONC_AWAY_DESFL_EXP             21040 /*              3898 */
#define    MDC_CONC_AWAY_ENFL_EXP              21044 /*              3899 */
#define    MDC_CONC_AWAY_HALOTH_EXP            21048 /*              3900 */
#define    MDC_CONC_AWAY_SEVOFL_EXP            21052 /*              3901 */
#define    MDC_CONC_AWAY_ISOFL_EXP             21056 /*              3902 */
#define    MDC_CONC_AWAY_NO2_EXP               21060 /*              3903 */
#define    MDC_CONC_AWAY_N2O_EXP               21064 /*              3904 */
#define    MDC_VENT_CONC_DESFL_EXP             21068 /*              3968 */
#define    MDC_VENT_CONC_ENFL_EXP              21072 /*              3969 */
#define    MDC_VENT_CONC_HALOTH_EXP            21076 /*              3970 */
#define    MDC_VENT_CONC_SEVOFL_EXP            21080 /*              3971 */
#define    MDC_VENT_CONC_ISOFL_EXP             21084 /*              3972 */
#define    MDC_VENT_CONC_NO2_EXP               21088 /*              3973 */
#define    MDC_VENT_CONC_N2O_EXP               21092 /*              3974 */
#define    MDC_CONC_AWAY_DESFL_INSP            21096 /*              3905 */
#define    MDC_CONC_AWAY_ENFL_INSP             21100 /*              3906 */
#define    MDC_CONC_AWAY_HALOTH_INSP           21104 /*              3907 */
#define    MDC_CONC_AWAY_SEVOFL_INSP           21108 /*              3908 */
#define    MDC_CONC_AWAY_ISOFL_INSP            21112 /*              3909 */
#define    MDC_CONC_AWAY_NO2_INSP              21116 /*              3910 */
#define    MDC_CONC_AWAY_N2O_INSP              21120 /*              3911 */
#define    MDC_CONC_AWAY_O2_INSP               21124 /*  %O2 ins     4004 */
#define    MDC_VENT_CONC_DESFL_INSP            21128 /*              3912 */
#define    MDC_VENT_CONC_ENFL_INSP             21132 /*              3913 */
#define    MDC_VENT_CONC_HALOTH_INSP           21136 /*              3914 */
#define    MDC_VENT_CONC_SEVOFL_INSP           21140 /*              3915 */
```

```
#define    MDC_VENT_CONC_ISOFL_INSP                21144 /*             3916 */
#define    MDC_VENT_CONC_NO2_INSP                  21148 /*             3917 */
#define    MDC_VENT_CONC_N2O_INSP                  21152 /*             3918 */
#define    MDC_AWAY_DESFL                          21160 /*             3919 */
#define    MDC_AWAY_ENFL                           21168 /*             3920 */
#define    MDC_AWAY_HALOTH                         21172 /*             3921 */
#define    MDC_AWAY_SEVOFL                         21176 /*             3922 */
#define    MDC_AWAY_ISOFL                          21180 /*             3923 */
#define    MDC_AWAY_NO2                            21184 /*             3924 */
#define    MDC_AWAY_N2O                            21188 /*             3925 */
#define    MDC_VENT_AWAY_DESFL                     21192 /*             3926 */
#define    MDC_VENT_ENFL                           21196 /*             3927 */
#define    MDC_VENT_HALOTH                         21200 /*             3928 */
#define    MDC_VENT_SEVOFL                         21204 /*             3929 */
#define    MDC_VENT_ISOFL                          21208 /*             3930 */
#define    MDC_VENT_NO2                            21212 /*             3931 */
#define    MDC_VENT_N2O                            21216 /*             3932 */
#define    MDC_VENT_AWAY_O2                        21220 /*  PO2        4005 */
#define    MDC_AWAY_DESFL_EXP                      21224 /*             3933 */
#define    MDC_AWAY_ENFL_EXP                       21228 /*             3934 */
#define    MDC_AWAY_HALOTH_EXP                     21232 /*             3935 */
#define    MDC_AWAY_SEVOFL_EXP                     21236 /*             3936 */
#define    MDC_AWAY_ISOFL_EXP                      21240 /*             3937 */
#define    MDC_AWAY_NO2_EXP                        21244 /*             3938 */
#define    MDC_AWAY_N2O_EXP                        21248 /*             3939 */
#define    MDC_VENT_DESFL_EXP                      21252 /*             3940 */
#define    MDC_VENT_ENFL_EXP                       21256 /*             3941 */
#define    MDC_VENT_HALOTH_EXP                     21260 /*             3942 */
#define    MDC_VENT_SEVOFL_EXP                     21264 /*             3943 */
#define    MDC_VENT_ISOFL_EXP                      21268 /*             3944 */
#define    MDC_VENT_NO2_EXP                        21272 /*             3945 */
#define    MDC_VENT_N2O_EXP                        21276 /*             3946 */
#define    MDC_VENT_AWAY_O2_EXP                    21280 /*             4006 */
#define    MDC_AWAY_DESFL_INSP                     21284 /*             3947 */
#define    MDC_AWAY_ENFL_INSP                      21288 /*             3948 */
#define    MDC_AWAY_HALOTH_INSP                    21292 /*             3949 */
#define    MDC_AWAY_SEVOFL_INSP                    21296 /*             3950 */
#define    MDC_AWAY_ISOFL_INSP                     21300 /*             3951 */
#define    MDC_AWAY_NO2_INSP                       21304 /*             3952 */
#define    MDC_AWAY_N2O_INSP                       21308 /*             3953 */
#define    MDC_VENT_DESFL_INSP                     21312 /*             3954 */
#define    MDC_VENT_ENFL_INSP                      21316 /*             3955 */
#define    MDC_VENT_HALOTH_INSP                    21320 /*             3956 */
#define    MDC_VENT_SEVOFL_INSP                    21324 /*             3957 */
#define    MDC_VENT_ISOFL_INSP                     21328 /*             3958 */
#define    MDC_VENT_NO2_INSP                       21332 /*             3959 */
```

```
#define    MDC_VENT_N2O_INSP                          21336 /*             3960 */
#define    MDC_VENT_AWAY_O2_INSP                      21340 /*  PIO2       4007 */
#define    MDC_VENT_TIME_PD_PPV                       21344 /*             4008 */
#define    MDC_FLOW_O2_CONSUMP                        21348 /*  O2         4009 */
#define    MDC_VENT_PRESS_RESP_PLAT                   21352 /*             4010 */
#define    MDC_VENT_PRESS_TRIG_SENS                   21356 /*             4011 */
#define    MDC_VENT_VOL_LEAK                          21360 /*             4012 */
#define    MDC_VENT_VOL_LUNG_ALV                      21364 /*  AV         4013 */
#define    MDC_AWAY_O2_ET                             21368 /*                  */
#define    MDC_AWAY_N2                                21372 /*                  */
#define    MDC_AWAY_N2_ET                             21376 /*                  */
#define    MDC_AWAY_N2_INSP                           21380 /*                  */
#define    MDC_AWAY_AGENT                             21384 /*                  */
#define    MDC_AWAY_AGENT_ET                          21388 /*                  */
#define    MDC_AWAY_AGENT_INSP                        21392 /*                  */

/* Раздел: NEURO
Описание Неврологический (ЭЭГ и т.д.)                                         */
#define    MDC_PRESS_CEREB_PERF                        22532 /*             4187 */
#define    MDC_PRESS_INTRA_CRAN                        22536 /*             4183 */
#define    MDC_PRESS_INTRA_CRAN_SYS                    22537 /*             4185 */
#define    MDC_PRESS_INTRA_CRAN_DIA                    22538 /*             4186 */
#define    MDC_PRESS_INTRA_CRAN_MEAN                   22539 /*             4184 */
#define    MDC_PRESS_INTRA_CRAN_EPIDURAL               22540 /*             4188 */
#define    MDC_PRESS_INTRA_CRAN_EPIDURAL_SYS           22541 /*             4190 */
#define    MDC_PRESS_INTRA_CRAN_EPIDURAL_DIA           22542 /*             4191 */
#define    MDC_PRESS_INTRA_CRAN_EPIDURAL_MEAN          22543 /*             4189 */
#define    MDC_PRESS_INTRA_CRAN_SUBDURAL               22544 /*             4192 */
#define    MDC_PRESS_INTRA_CRAN_SUBDURAL_SYS           22545 /*             4194 */
#define    MDC_PRESS_INTRA_CRAN_SUBDURAL_DIA           22546 /*             4195 */
#define    MDC_PRESS_INTRA_CRAN_SUBDURAL_MEAN          22547 /*             4193 */
#define    MDC_PRESS_INTRA_CRAN_TISS                   22548 /*             4196 */
#define    MDC_PRESS_INTRA_CRAN_TISS_SYS               22549 /*             4198 */
#define    MDC_PRESS_INTRA_CRAN_TISS_DIA               22550 /*             4199 */
#define    MDC_PRESS_INTRA_CRAN_TISS_MEAN              22551 /*             4197 */
#define    MDC_PRESS_INTRA_CRAN_VENT                   22552 /*             4200 */
#define    MDC_PRESS_INTRA_CRAN_VENT_SYS               22553 /*             4202 */
#define    MDC_PRESS_INTRA_CRAN_VENT_DIA               22554 /*             4203 */
#define    MDC_PRESS_INTRA_CRAN_VENT_MEAN              22555 /*             4201 */
#define    MDC_SCORE_GLAS_COMA                         22656 /*             4204 */
#define    MDC_SCORE_SUBSC_SUM_GLAS_COMA               22657 /*             4208 */
#define    MDC_SCORE_EYE_SUBSC_GLAS_COMA               22658 /*             4205 */
#define    MDC_SCORE_MOTOR_SUBSC_GLAS_COMA             22659 /*             4206 */
#define    MDC_SCORE_SUBSC_VERBAL_GLAS_COMA            22660 /*             4207 */
#define    MDC_EEG_SCORE_SLEEPSTG                      22664 /*             4209 */
#define    MDC_CIRCUM_HEAD                             22784 /*             4123 */
```

```
#define    MDC_COMPL_INTRA_CRAN                          22788 /*          4124 */
#define    MDC_DIAM_PUPIL                                22792 /*          4125 */
#define    MDC_DIAM_PUPIL_LEFT                           22796 /*          4126 */
#define    MDC_DIAM_PUPIL_RIGHT                          22800 /*          4127 */
#define    MDC_TIME_PD_BERA_INTERPK_WV_1_TO_3            22804 /*          4128 */
#define    MDC_TIME_PD_BERA_INTERPK_WV_1_TO_5            22808 /*          4129 */
#define    MDC_TIME_PD_BERA_INTERPK_WV_3_TO_5            22812 /*          4130 */
#define    MDC_TIME_PD_PUPIL_REACT                       22816 /*          4131 */
#define    MDC_TIME_PD_PUPIL_REACT_LEFT                  22820 /*          4132 */
#define    MDC_TIME_PD_PUPIL_REACT_RIGHT                 22824 /*          4133 */
#define    MDC_EEG_ELEC_POTL_CRTX                        22828 /*          4134 */
#define    MDC_EOG_ELEC_POTL_EYE                         22832 /*          4135 */
#define    MDC_ENG_ELEC_POTL_EYE_NYSTAG                  22836 /*          4136 */
#define    MDC_ERG_ELEC_POTL_RETINA                      22840 /*          4137 */
#define    MDC_EMG_ELEC_POTL_MUSC                        22844 /*          4138 */
#define    MDC_ELEC_EVOK_POTL_BERA_AMPL_WV_1             22848 /*          4139 */
#define    MDC_ELEC_EVOK_POTL_BERA_AMPL_WV_2             22852 /*          4140 */
#define    MDC_ELEC_POTL_BERA_AMPL_WV_3                  22856 /*          4141 */
#define    MDC_ELEC_POTL_BERA_AMPL_WV_4                  22860 /*          4142 */
#define    MDC_ELEC_POTL_BERA_AMPL_WV_5                  22864 /*          4143 */
#define    MDC_ELEC_EVOK_POTL_CRTX                       22868 /*          4144 */
#define    MDC_ELEC_EVOK_POTL_BSTEM_ACOUSTIC             22872 /*          4145 */
#define    MDC_ELEC_EVOK_POTL_CRTX_ACOUSTIC              22876 /*          4146 */
#define    MDC_ELEC_EVOK_POTL_CRTX_MAG                   22880 /*          4147 */
#define    MDC_ELEC_EVOK_POTL_CRTX_MOTOR                 22884 /*          4148 */
#define    MDC_ELEC_EVOK_POTL_CRTX_SOMATOSENS            22888 /*          4149 */
#define    MDC_ELEC_EVOK_POTL_CRTX_VIS                   22892 /*          4150 */
#define    MDC_ELEC_POTL_CRTX_INSKULL                    22896 /*          4151 */
#define    MDC_ELEC_POTL_CRTX_AMPL_P100                  22900 /*          4152 */
#define    MDC_FLOW_BLD_CEREB                            22904 /*          4153 */
#define    MDC_EEG_FREQ_PWR_SPEC_CRTX_DOM_MEAN           22908 /*          4154 */
#define    MDC_EEG_FREQ_PWR_SPEC_CRTX_MEDIAN             22912 /*          4155 */
#define    MDC_EEG_FREQ_PWR_SPEC_CRTX_PEAK               22916 /*          4156 */
#define    MDC_EEG_FREQ_PWR_SPEC_CRTX_SPECTRAL_EDGE      22920 /*          4157 */
#define    MDC_LATENCY_BSTEM_EVOK_POTL_WV_1              22924 /*          4158 */
#define    MDC_LATENCY_BSTEM_EVOK_POTL_WV_2              22928 /*          4159 */
#define    MDC_LATENCY_BSTEM_EVOK_POTL_WV_3              22932 /*          4160 */
#define    MDC_LATENCY_BSTEM_EVOK_POTL_WV_4              22936 /*          4161 */
#define    MDC_LATENCY_BSTEM_EVOK_POTL_WV_5              22940 /*          4162 */
#define    MDC_LATENCY_VEP_WV_P100                       22944 /*          4163 */
#define    MDC_MEG_MAGFLD                                22948 /*          4165 */
#define    MDC_EEG_NUM_AROUS                             22952 /*          4166 */
#define    MDC_EEG_NUM_SPK                               22956 /*          4167 */
#define    MDC_EEG_NUM_SEIZ                              22960 /*          4168 */
#define    MDC_EEG_PWR_SPEC_CSA                          22964 /*          4169 */
#define    MDC_EEG_PWR_SPEC_TOT                          22968 /*          4170 */
```

```
#define    MDC_EEG_PWR_SPEC_ALPHA_ABS                22972 /*          4171 */
#define    MDC_EEG_PWR_SPEC_BETA_ABS                 22976 /*          4172 */
#define    MDC_EEG_PWR_SPEC_DELTA_ABS                22980 /*          4173 */
#define    MDC_EEG_PWR_SPEC_THETA_ABS                22984 /*          4174 */
#define    MDC_EEG_PWR_SPEC_SIGMA_ABS                22988 /*          4175 */
#define    MDC_EEG_PWR_SPEC_GAMMA_ABS                22992 /*          4176 */
#define    MDC_EEG_PWR_SPEC_ALPHA_REL                22996 /*          4177 */
#define    MDC_EEG_PWR_SPEC_BETA_REL                 23000 /*          4178 */
#define    MDC_EEG_PWR_SPEC_DELTA_REL                23004 /*          4179 */
#define    MDC_EEG_PWR_SPEC_THETA_REL                23008 /*          4180 */
#define    MDC_EEG_PWR_SPEC_SIGMA_REL                23012 /*          4181 */
#define    MDC_EEG_PWR_SPEC_GAMMA_REL                23016 /*          4182 */
#define    MDC_EEG_BKGD_CRTX                         23560 /*          3457 */
#define    MDC_EEG_BKGD_CRTX_ACTIV_BETA              23568 /*          3458 */
#define    MDC_EEG_BKGD_CRTX_ACTIV_SIGMA             23576 /*          3459 */
#define    MDC_EEG_BKGD_CRTX_ACTIV_GAMMA             23584 /*          3460 */
#define    MDC_EEG_BKGD_CRTX_ACTIV_ALPHA             23592 /*          3461 */
#define    MDC_EEG_BKGD_CRTX_ACTIV_MU                23600 /*          3462 */
#define    MDC_EEG_BKGD_CRTX_ACTIV_THETA             23608 /*          3463 */
#define    MDC_EEG_BKGD_CRTX_ACTIV_THETA_BISYNC      23616 /*          3464 */
#define    MDC_EEG_BKGD_CRTX_ACTIV_DELTA             23624 /*          3465 */
#define    MDC_EEG_BKGD_CRTX_ACTIV_DELTA_BISYNC      23632 /*          3466 */
#define    MDC_EEG_BKGD_CRTX_ACTIV_ARRHY_DELTA       23640 /*          3467 */
#define    MDC_EEG_BKGD_CRTX_TRANS_FUSED_SLOW        23648 /*          3468 */
#define    MDC_EEG_CLS_CRTX_SLP_STG                  23656 /*          3469 */
#define    MDC_EEG_CLS_CRTX_UNSTGABLE                23664 /*          3470 */
#define    MDC_EEG_CLS_CRTX_WAKE_STG                 23672 /*          3471 */
#define    MDC_EEG_CLS_CRTX_SLP_REM                  23680 /*          3472 */
#define    MDC_EEG_CLS_CRTX_SLP_REM_SPINDLE          23688 /*          3473 */
#define    MDC_EEG_CLS_CRTX_SLP_STG_I                23696 /*          3474 */
#define    MDC_EEG_CLS_CRTX_SLP_STG_II               23704 /*          3475 */
#define    MDC_EEG_CLS_CRTX_SLP_STG_III              23712 /*          3476 */
#define    MDC_EEG_CLS_CRTX_SLP_STG_IV               23720 /*          3477 */
#define    MDC_EEG_CLS_CRTX_SLP_STG_ALPHA_DELTA      23728 /*          3478 */
#define    MDC_EEG_CLS_CRTX_SLP_ACTIV                23736 /*          3479 */
#define    MDC_EEG_CLS_CRTX_SLP_SPINDLE              23744 /*          3480 */
#define    MDC_EEG_CLS_CRTX_WV_V                     23752 /*          3481 */
#define    MDC_EEG_CLS_CRTX_WV_F                     23760 /*          3482 */
#define    MDC_EEG_CLS_CRTX_CMPLX_K                  23768 /*          3483 */
#define    MDC_EEG_CLS_CRTX_POSTOCCIP_TRANS_SHARP    23776 /*          3484 */
#define    MDC_EEG_CLS_CRTX_WV_SAW                   23784 /*          3485 */
#define    MDC_EEG_CLS_CRTX_SLP_STG_SHIFT            23792 /*          3486 */
#define    MDC_EEG_CLS_CRTX_AROUSAL                  23800 /*          3487 */
#define    MDC_EEG_CLS_CRTX_AWAKENING                23808 /*          3488 */
#define    MDC_EEG_PAROX_CRTX_DISCHG_EPILEP          23816 /*          3489 */
#define    MDC_EEG_PAROX_CRTX_TRANS_SHARP            23824 /*          3490 */
```

```
#define    MDC_EEG_PAROX_CRTX_WICKET                    23832 /*          3491  */
#define    MDC_EEG_PAROX_CRTX_SPK_SHARP_SMALL           23840 /*          3492  */
#define    MDC_EEG_PAROX_CRTX_WV_ZETA                   23848 /*          3493  */
#define    MDC_EEG_PAROX_CRTX_WV_TRIPHAS                23856 /*          3494  */
#define    MDC_EEG_PAROX_CRTX_SPK_AND_WV_PHANTOM        23864 /*          3495  */
#define    MDC_EEG_PAROX_CRTX_BURST_POS_14_AND_6HZ      23872 /*          3814  */
#define    MDC_EEG_PAROX_CRTX_WV_LAMBDA                 23880 /*          3497  */
#define    MDC_EEG_PAROX_CRTX_DISCHG                    23888 /*          3498  */
#define    MDC_EEG_PAROX_CRTX_WV_SHARP                  23896 /*          3499  */
#define    MDC_EEG_PAROX_CRTX_SPK                       23904 /*          3500  */
#define    MDC_EEG_PAROX_CRTX_SPK_MULT                  23912 /*          3501  */
#define    MDC_EEG_PAROX_CRTX_SPK_AND_WV_CMPLX          23920 /*          3502  */
#define    MDC_EEG_PAROX_CRTX_SPK_AND_WV_CMPLX_ATYP     23928 /*          3503  */
#define    MDC_EEG_PAROX_CRTX_WV_CMPLX_SHARP_SLOW       23936 /*          3504  */
#define    MDC_EEG_PAROX_CRTX_WV_RHYTHMIC_MULT_SHARP    23944 /*          3505  */
#define    MDC_EEG_PAROX_CRTX_BURST_SUPPRN              23952 /*          3506  */
#define    MDC_EEG_PAROX_CRTX_SPK_MULT_AND_ASYNC_SLOW   23960 /*          3507  */
#define    MDC_EEG_PAROX_CRTX_CEREB_ACTIV_PERI          23968 /*          3508  */
#define    MDC_EEG_PAROX_CRTX_WV_TRIPHAS_MULT_QUASIPERI 23976 /*          3509  */
#define    MDC_EEG_PAROX_CRTX_WV_TRIPHAS_MULT_PERI      23984 /*          3510  */
#define    MDC_EEG_PAROX_CRTX_DISCHG_EPILEP_MULT_PERI   23992 /*          3511  */
#define    MDC_EEG_PAROX_CRTX_CMPLX_MULT_PERI           24000 /*          3512  */
#define    MDC_EEG_PAROX_CRTX_WV_MULT_SHARP_QUASIPERI   24008 /*          3513  */
#define    MDC_EEG_PAROX_CRTX_WV_MULT_SHARP_PERI        24016 /*          3514  */
#define    MDC_EEG_PAROX_CRTX_SUPPRN_MULT_PERI          24024 /*          3515  */
#define    MDC_EEG_PAROX_CRTX_BURST_W_SUPPRN_MULT_PERI  24032 /*          3812  */
#define    MDC_EEG_EXT_CRTX_EYE_MVMT_MULT               24040 /*          3517  */
#define    MDC_EEG_EXT_CRTX_EYE_BLINK                   24048 /*          3518  */
#define    MDC_EEG_EXT_CRTX_EYE_MVMT_NYSTAG_MULT        24056 /*          3519  */
#define    MDC_EEG_EXT_CRTX_EYE_MVMT_MULT_SLOW          24064 /*          3520  */
#define    MDC_EEG_EXT_CRTX_EYE_MVMT_MULT_FAST_IRREG    24072 /*          3521  */
#define    MDC_EEG_EXT_CRTX_EYE_MVMT_MULT_RAPID         24080 /*          3522  */
#define    MDC_EEG_EXT_CRTX_EYE_ACTIV_PHOTIC_DRV        24088 /*          3523  */
#define    MDC_EEG_EXT_CRTX_EYE_ACTIV_PHOTOMYOGENIC     24096 /*          3524  */
#define    MDC_EEG_EXT_CRTX_EYE_ACTIV_PHOTOPARADOX      24104 /*          3525  */
#define    MDC_EEG_EXT_CRTX_EYE_ERG                     24112 /*          3526  */
#define    MDC_EEG_EXT_ACTIV_MYOGENIC                   24120 /*          3527  */
#define    MDC_EEG_EXT_PALATAL_MYOCLONUS                24128 /*          3528  */
#define    MDC_EEG_EXT_MYOKYMIA                         24136 /*          3529  */
#define    MDC_EEG_EXT_FACIA_SYNKINESIS                 24144 /*          3530  */
#define    MDC_EEG_EXT_HEMIFACIAL_SPASM                 24152 /*          3531  */
#define    MDC_EEG_EXT_EXTRA_OCUL_MUSCL_ACTIV           24160 /*          3532  */
#define    MDC_EEG_EXT_ACTIV_TREMOR                     24168 /*          3533  */
#define    MDC_EEG_EXT_ACTIV_MYOCLONIC                  24176 /*          3534  */
#define    MDC_EEG_EXT_SLP_MVMT_MULT_PERI               24184 /*          3535  */
#define    MDC_EEG_EXT_SLP_MVMT_W_AROUS_MULT_PERI       24192 /*          3536  */
```

```
#define    MDC_EEG_ARTIF                          24200 /*          3537 */
#define    MDC_EEG_ARTIF_ELECTRODE_INSTRUM        24208 /*          3538 */
#define    MDC_EEG_ARTIF_MVMT                     24216 /*          3539 */
#define    MDC_EEG_ARTIF_SWEAT_OR_GALV            24224 /*          3540 */
#define    MDC_EEG_ARTIF_PULSE                    24232 /*          3541 */
#define    MDC_EEG_ARTIF_EKG                      24240 /*          3542 */
#define    MDC_EEG_ARTIF_RESP                     24248 /*          3543 */
#define    MDC_EEG_ARTIF_GLOSSOKINETIC            24256 /*          3544 */
#define    MDC_EEG_ARTIF_SWALLOW_ETC              24264 /*          3545 */
#define    MDC_EEG_ARTIF_EXT_INTERF               24272 /*          3546 */
#define    MDC_EOG_EYE_MVMT_BLINK                 24280 /*          3547 */
#define    MDC_EOG_EYE_MVMT_SACCADIC              24288 /*          3548 */
#define    MDC_EOG_EYE_MVMT_RAPID                 24296 /*          3549 */
#define    MDC_EOG_EYE_MVMT_SLOW                  24304 /*          3550 */
#define    MDC_EOG_EYE_MVMT_OTHER                 24312 /*          3551 */
#define    MDC_EOG_EYE_MVMT_CLOSING               24320 /*          3552 */
#define    MDC_EOG_EYE_MVMT_OPENING               24328 /*          3553 */
#define    MDC_EMG_PAROX_MUSCL                    24336 /*          3554 */
#define    MDC_EMG_PAROX_MUSCL_VOL_CTL            24344 /*          3555 */
#define    MDC_EMG_PAROX_MUSCL_MOTOR_UNIT_POTL    24352 /*          3556 */
#define    MDC_EMG_PAROX_MUSCL_DOUBLET            24360 /*          3557 */
#define    MDC_EMG_PAROX_MUSCL_TRIPLET            24368 /*          3558 */
#define    MDC_EMG_PAROX_MUSCL_MULTIPLET          24376 /*          3559 */
#define    MDC_EMG_PAROX_MUSCL_ACTIV_INSERTIONAL  24384 /*          3560 */
#define    MDC_EMG_PAROX_MUSCL_NOISE_ENDPLATE     24392 /*          3561 */
#define    MDC_EMG_PAROX_MUSCL_SPK_ENDPLATE       24400 /*          3562 */
#define    MDC_EMG_PAROX_MUSCL_DISCHG_ITER        24408 /*          3563 */
#define    MDC_EMG_PAROX_MUSCL_FIBRIL_POTL        24416 /*          3564 */
#define    MDC_EMG_PAROX_MUSCL_WV_SHARP_POS       24424 /*          3565 */
#define    MDC_EMG_PAROX_MUSCL_FASCIC_POTL        24432 /*          3566 */
#define    MDC_EMG_PAROX_MUSCL_DISCHG_MYOTONIC    24440 /*          3567 */
#define    MDC_EMG_PAROX_MUSCL_DISCHG_MULT_CMPLX_REPET 24448 /*     3568 */
#define    MDC_EMG_PAROX_MUSCL_DISCHG_MYOKEMIC_MULT 24456 /*        3569 */
#define    MDC_EMG_PAROX_MUSCL_DISCHG_CRAMP_MULT  24464 /*          3570 */
#define    MDC_EMG_PAROX_MUSCL_AFTER_DISCHG_MULT  24472 /*          3571 */
#define    MDC_EMG_PAROX_NERV_MOTOR               24480 /*          3572 */
#define    MDC_EMG_PAROX_NERV_MOTOR_WV_F          24488 /*          3573 */
#define    MDC_EMG_PAROX_NERV_MOTOR_REFLEX_H      24496 /*          3574 */
#define    MDC_EMG_PAROX_NERV_MOTOR_REFLEX_C      24504 /*          3575 */
#define    MDC_EMG_PAROX_NERV_MOTOR_SILENT_PERIOD 24512 /*          3576 */
#define    MDC_EMG_PAROX_NERV_MOTOR_AXON_REFLEX   24520 /*          3577 */
#define    MDC_EMG_PAROX_NERV_SENS                24528 /*          3578 */
#define    MDC_EMG_PAROX_NERV_SENS_SNAP           24536 /*          3579 */
#define    MDC_EMG_PAROX_NERV_SENS_R1             24544 /*          3580 */
#define    MDC_EMG_PAROX_NERV_SENS_R2             24552 /*          3581 */
#define    MDC_EMG_PAROX_NERV_SENS_R2_CONTRALAT   24560 /*          3582 */
```

```
#define    MDC_EVOK_POTL_CRTX_BAEP                    24568 /*          3583 */
#define    MDC_EVOK_POTL_CRTX_BAEP_I_PK               24576 /*          3584 */
#define    MDC_EVOK_POTL_CRTX_BAEP_II_PK              24584 /*          3585 */
#define    MDC_EVOK_POTL_CRTX_BAEP_III_PK             24592 /*          3586 */
#define    MDC_EVOK_POTL_CRTX_BAEP_IV_PK              24600 /*          3587 */
#define    MDC_EVOK_POTL_CRTX_BAEP_V_PK               24608 /*          3588 */
#define    MDC_EVOK_POTL_CRTX_BAEP_VI_PK              24616 /*          3589 */
#define    MDC_EVOK_POTL_CRTX_MLAEP                   24624 /*          3590 */
#define    MDC_EVOK_POTL_CRTX_MLAEP_NO_PK             24632 /*          3591 */
#define    MDC_EVOK_POTL_CRTX_MLAEP_PO_PK             24640 /*          3592 */
#define    MDC_EVOK_POTL_CRTX_MLAEP_NA_PK             24648 /*          3593 */
#define    MDC_EVOK_POTL_CRTX_MLAEP_PA_PK             24656 /*          3594 */
#define    MDC_EVOK_POTL_CRTX_MLAEP_NB_PK             24664 /*          3595 */
#define    MDC_EVOK_POTL_CRTX_MLAEP_PB_PK             24672 /*          3596 */
#define    MDC_EVOK_POTL_CRTX_LLAEP                   24680 /*          3597 */
#define    MDC_EVOK_POTL_CRTX_LLAEP_NB_PK             24688 /*          3598 */
#define    MDC_EVOK_POTL_CRTX_LLAEP_P1_PK             24696 /*          3599 */
#define    MDC_EVOK_POTL_CRTX_LLAEP_N1_PK             24704 /*          3600 */
#define    MDC_EVOK_POTL_CRTX_LLAEP_P2_PK             24712 /*          3601 */
#define    MDC_EVOK_POTL_CRTX_LLAEP_N2_PK             24720 /*          3602 */
#define    MDC_EVOK_POTL_CRTX_LLAEP_P300_PK           24728 /*          3603 */
#define    MDC_EVOK_POTL_EAR_COCHL                    24736 /*          3604 */
#define    MDC_EVOK_POTL_EAR_COCHL_MICROPHONIC        24744 /*          3605 */
#define    MDC_EVOK_POTL_EAR_COCHL_SUM_POTL           24752 /*          3606 */
#define    MDC_EVOK_POTL_EAR_COCHL_NAP                24760 /*          3607 */
#define    MDC_EVOK_POTL_EAR_COCHL_MICRO_SUM_POTL     24768 /*          3608 */
#define    MDC_EVOK_POTL_EAR_COCHL_SUM_POTL_NAP       24776 /*          3609 */
#define    MDC_EVOK_POTL_EAR_COCHL_MICRO_NAP          24784 /*          3610 */
#define    MDC_EVOK_POTL_EYE_RETINA                   24792 /*          3611 */
#define    MDC_EVOK_POTL_EYE_RETINA_RECEP_POTL_EARLY  24800 /*          3612 */
#define    MDC_EVOK_POTL_EYE_RETINA_WV_A              24808 /*          3613 */
#define    MDC_EVOK_POTL_EYE_RETINA_WV_B              24816 /*          3614 */
#define    MDC_EVOK_POTL_EYE_RETINA_WV_C              24824 /*          3615 */
#define    MDC_EVOK_POTL_CRTX_PATT_VEP                24832 /*          3616 */
#define    MDC_EVOK_POTL_CRTX_PATT_VEP_P50_PK         24840 /*          3617 */
#define    MDC_EVOK_POTL_CRTX_PATT_VEP_N75_PK         24848 /*          3618 */
#define    MDC_EVOK_POTL_CRTX_PATT_VEP_P100_PK        24856 /*          3619 */
#define    MDC_EVOK_POTL_CRTX_PATT_VEP_P145_PK        24864 /*          3620 */
#define    MDC_EVOK_POTL_CRTX_PATT_VEP_P175_PK        24872 /*          3621 */
#define    MDC_EVOK_POTL_CRTX_PATT_VEP_P300_PK        24880 /*          3622 */
#define    MDC_EVOK_POTL_CRTX_DIFFUSE_LT_VEP          24888 /*          3623 */
#define    MDC_EVOK_POTL_CRTX_DIFFUSE_LT_VEP_N1_PK    24896 /*          3624 */
#define    MDC_EVOK_POTL_CRTX_DIFFUSE_LT_VEP_P1_PK    24904 /*          3625 */
#define    MDC_EVOK_POTL_CRTX_DIFFUSE_LT_VEP_N2_PK    24912 /*          3626 */
#define    MDC_EVOK_POTL_CRTX_DIFFUSE_LT_VEP_P2_PK    24920 /*          3627 */
#define    MDC_EVOK_POTL_CRTX_DIFFUSE_LT_VEP_N3_PK    24928 /*          3628 */
```

```
#define    MDC_EVOK_POTL_CRTX_DIFFUSE_LT_VEP_P3_PK      24936 /*          3629 */
#define    MDC_EVOK_POTL_NERV_CRTX_MED_ULN_SEP          24944 /*          3630 */
#define    MDC_EVOK_POTL_NERV_CRTX_MED_ULN_SEP_N9_PK    24952 /*          3631 */
#define    MDC_EVOK_POTL_NERV_CRTX_MED_ULN_SEP_N11_PK   24960 /*          3632 */
#define    MDC_EVOK_POTL_NERV_CRTX_MED_ULN_SEP_N13_PK   24968 /*          3633 */
#define    MDC_EVOK_POTL_NERV_CRTX_MED_ULN_SEP_N20_PK   24976 /*          3634 */
#define    MDC_EVOK_POTL_NERV_CRTX_MED_ULN_SEP_P30_PK   24984 /*          3635 */
#define    MDC_EVOK_POTL_NERV_CRTX_MED_ULN_SEP_P300_PK  24992 /*          3636 */
#define    MDC_EVOK_POTL_NERV_CRTX_PER_SEP              25000 /*          3637 */
#define    MDC_EVOK_POTL_NERV_CRTX_PER_SEP_LUMBAR_PK    25008 /*          3638 */
#define    MDC_EVOK_POTL_NERV_CRTX_PER_SEP_LO_THOR_PK   25016 /*          3639 */
#define    MDC_EVOK_POTL_NERV_CRTX_PER_SEP_HI_THOR_PK   25024 /*          3640 */
#define    MDC_EVOK_POTL_NERV_CRTX_PER_SEP_P27_PK       25032 /*          3641 */
#define    MDC_EVOK_POTL_NERV_CRTX_PER_SEP_N35_PK       25040 /*          3642 */
#define    MDC_EVOK_POTL_NERV_CRTX_PER_SEP_P300_PK      25048 /*          3643 */
#define    MDC_EVOK_POTL_NERV_CRTX_TIB_SEP              25056 /*          3644 */
#define    MDC_EVOK_POTL_NERV_CRTX_TIB_SEP_POPLIT_PK    25064 /*          3645 */
#define    MDC_EVOK_POTL_NERV_CRTX_TIB_SEP_LUMBAR_PK    25072 /*          3646 */
#define    MDC_EVOK_POTL_NERV_CRTX_TIB_SEP_THOR_PK      25080 /*          3647 */
#define    MDC_EVOK_POTL_NERV_CRTX_TIB_SEP_P37_PK       25088 /*          3648 */
#define    MDC_EVOK_POTL_NERV_CRTX_TIB_SEP_N45_PK       25096 /*          3649 */
#define    MDC_EVOK_POTL_NERV_CRTX_TIB_SEP_P300_PK      25104 /*          3650 */
#define    MDC_EVOK_POTL_NERV_CRTX_OTH_SEP              25112 /*          3651 */
#define    MDC_EVOK_POTL_NERV_CRTX_OTH_SEP_I_PK         25120 /*          3652 */
#define    MDC_EVOK_POTL_NERV_CRTX_OTH_SEP_II_PK        25128 /*          3653 */
#define    MDC_EVOK_POTL_NERV_CRTX_OTH_SEP_III_PK       25136 /*          3654 */
#define    MDC_EVOK_POTL_NERV_CRTX_OTH_SEP_IV_PK        25144 /*          3655 */
#define    MDC_EVOK_POTL_NERV_CRTX_OTH_SEP_V_PK         25152 /*          3656 */
#define    MDC_EVOK_POTL_NERV_CRTX_OTH_SEP_P300_PK      25160 /*          3813 */
#define    MDC_EEG_PATT_CRTX_THETA_BKGD                 33608 /*          4697 */

/* Раздел: FLUID DELIV
Описание Подача жидкости                                                    */
#define    MDC_POSN_SYRING_PIST                         26628 /*          2444 */
#define    MDC_FLOW_FLUID_DRAIN_INSTANT                 26632 /*          2427 */
#define    MDC_FLOW_URINE_INSTANT                       26636 /*          2429 */
#define    MDC_FLOW_FLUID_DRAIN_PREV_HR                 26640 /*          2428 */
#define    MDC_FLOW_URINE_PREV_HR                       26644 /*          2430 */
#define    MDC_FLOW_FLUID_PREV_HR                       26648 /*          2426 */
#define    MDC_VOL_FLUID_BAL_PD                         26652 /*          2431 */
#define    MDC_VOL_FLUID_DRAIN                          26656 /*          2433 */
#define    MDC_VOL_URINE_BAL_PD                         26660 /*          2439 */
#define    MDC_VOL_FLUID_COL                            26664 /*          2432 */
#define    MDC_VOL_FLUID_DRAIN_COL                      26668 /*          2434 */
#define    MDC_VOL_URINE_COL                            26672 /*          2440 */
#define    MDC_VOL_DIFF_BLD_BAL_PD                      26676 /*          2436 */
```

```
#define    MDC_VOL_DIFF_BLD_BAL_PD_CRYST              26680 /*          2437 */
#define    MDC_VOL_DIFF_FLUID_BAL_PD_TOT              26684 /*          2438 */
#define    MDC_CONC_DRUG                              26688 /*          2454 */
#define    MDC_TIME_PD_FLUID_STANDBY_REMAIN           26692 /*          2448 */
#define    MDC_TIME_PD_FLUID_BOLUS_LOCKOUT            26696 /*          2458 */
#define    MDC_TIME_PD_FLUID_DELIV_SINCE_START        26700 /*          2446 */
#define    MDC_TIME_PD_FLUID_STANDBY                  26704 /*          2447 */
#define    MDC_FLOW_FLUID_BOLUS                       26708 /*          2455 */
#define    MDC_FLOW_FLUID_PUMP                        26712 /*          2442 */
#define    MDC_RATE_INFUS                             26712 /*          1596 */
#define    MDC_FLOW_FLUID_MAX                         26717 /*          4221 */
#define    MDC_FLOW_FLUID_DELIV_MIN                   26722 /*          4222 */
#define    MDC_FLOW_FLUID_PUMP_PROP                   26724 /*          2443 */
#define    MDC_FLOW_BOLUS_DRUG_DELIV                  26728 /*          4223 */
#define    MDC_FLOW_DRUG_DELIV                        26732 /*          2453 */
#define    MDC_FLOW_FLUID_RANGE                       26736 /*          4224 */
#define    MDC_FLOW_FLUID_RES                         26740 /*          4225 */
#define    MDC_DOSE_DRUG_BOLUS                        26744 /*          4226 */
#define    MDC_MASS_DRUG_DELIV                        26748 /*          4227 */
#define    MDC_MASS_DOSE_LOADING                      26752 /*          4228 */
#define    MDC_RATE_PCA_GOOD_DMD                      26756 /*          4893 */
#define    MDC_RATE_PCA_REQ                           26760 /*          4894 */
#define    MDC_PRESS_FLUID_MEAS                       26764 /*          4231 */
#define    MDC_PRESS_FLUID_CALC                       26768 /*          4232 */
#define    MDC_VOL_FLUID_BOLUS                        26788 /*          2456 */
#define    MDC_VOL_FLUID_DELIV                        26792 /*          2451 */
#define    MDC_VOL_FLUID_DILUENT                      26796 /*          2457 */
#define    MDC_VOL_FLUID_TBI_REMAIN                   26800 /*          4233 */
#define    MDC_VOL_FLUID_RES                          26804 /*          4234 */
#define    MDC_VOL_SYRINGE                            26808 /*          4235 */
#define    MDC_VOL_FLUID_TBI                          26812 /*          4236 */
#define    MDC_VOL_FLUID_DELIV_TOTAL_SET              26816 /*          2452 */
#define    MDC_FLOW_FLUID_INSTANT                     26820 /*          2425 */
#define    MDC_PRESS_FLUID_ACT                        26824 /*          2445 */
#define    MDC_TIME_PD_BOLUS_DELIV                    26828 /*          4220 */
#define    MDC_TIME_PD_DELAY                          26832 /*          4887 */
#define    MDC_TIME_PD_DELAY_REMAIN                   26836 /*          4888 */
#define    MDC_TIME_PD_DELAY_INTERDOSES               26840 /*          4885 */
#define    MDC_TIME_PD_REMAIN                         26844 /*          4886 */
#define    MDC_FLOW_KVO                               26848 /*          4889 */
#define    MDC_RATE_DOSE                              26852 /*          5416 */
#define    MDC_RATE_DOSE_BSA                          26856 /*          5417 */
#define    MDC_NUM_DOSE_CURR                          26860 /*          5418 */
#define    MDC_NUM_DOSE_REMAIN                        26864 /*          5419 */
#define    MDC_RATE_DOSE_GRANT_PER_HR                 26868 /*          5420 */
#define    MDC_RATE_DOSE_REQ_PER_HR                   26872 /*          5421 */
```

```
#define    MDC_VOL_INFUS_ACTUAL_TOTAL                26876 /*          5422 */
#define    MDC_RATE_INFUS_PRI                        26880 /*          5423 */
#define    MDC_VOL_FLUID_DELIV_PRI                   26884 /*          5424 */
#define    MDC_VOL_FLUID_TBI_REMAIN_PRI              26888 /*          5426 */
#define    MDC_VOL_FLUID_TBI_PRI                     26892 /*          5429 */
#define    MDC_PVT_RATE_INFUS_SEC                    26896 /*          5430 */
#define    MDC_VOL_FLUID_DELIV_SEC                   26900 /*          5431 */
#define    MDC_VOL_FLUID_TBI_REMAIN_SEC              26904 /*          5432 */
#define    MDC_VOL_FLUID_TBI_SEC                     26908 /*          5433 */

/* Раздел: BLD CHEM
Описание Кровь/Химия жидкостей                                            */
#define    MDC_CONC_PH_ART                           28676  /*          4029 */
#define    MDC_CONC_H_ION_ART                        29068  /*               */
#define    MDC_CONC_PCO2_ART                         28680  /*          4030 */
#define    MDC_CONC_PO2_ART                          28684  /*          4031 */
#define    MDC_CONC_HCO3_ART                         28688  /*          4032 */
#define    MDC_CONC_HB_ART                           28692  /*          4033 */
#define    MDC_CONC_HB_O2_ART                        28696  /*          4034 */
#define    MDC_CONC_HB_MET_ART                       28700  /*          4035 */
#define    MDC_CONC_HB_CO_ART                        28704  /*          4036 */
#define    MDC_CONC_NA_ART                           28708  /*          4037 */
#define    MDC_CONC_K_ART                            28712  /*          4038 */
#define    MDC_CONC_GLU_ART                          28716  /*          4039 */
#define    MDC_CONC_CA_ART                           28720  /*          4040 */
#define    MDC_CONC_PH_VEN                           28724  /*          4041 */
#define    MDC_CONC_H_ION_VEN                        29072  /*               */
#define    MDC_CONC_PCO2_VEN                         28728  /*          4042 */
#define    MDC_CONC_PO2_VEN                          28732  /*          4043 */
#define    MDC_CONC_HCO3_VEN                         28736  /*          4044 */
#define    MDC_CONC_HB_VEN                           28740  /*          4045 */
#define    MDC_CONC_HB_O2_VEN                        28744  /*          4046 */
#define    MDC_CONC_HB_MET_VEN                       28748  /*          4047 */
#define    MDC_CONC_HB_CO_VEN                        28752  /*          4048 */
#define    MDC_CONC_NA_VEN                           28756  /*          4049 */
#define    MDC_CONC_K_VEN                            28760  /*          4050 */
#define    MDC_CONC_GLU_VEN                          28764  /*          4051 */
#define    MDC_CONC_CA_VEN                           28768  /*          4052 */
#define    MDC_CONC_PH_URINE                         28772  /*          4053 */
#define    MDC_CONC_H_ION_URINE                      29076  /*               */
#define    MDC_CONC_HCO3_URINE                       28776  /*          4054 */
#define    MDC_CONC_NA_URINE                         28780  /*          4055 */
#define    MDC_CONC_K_URINE                          28784  /*          4056 */
#define    MDC_CONC_GLU_URINE                        28788  /*          4057 */
#define    MDC_CONC_CA_URINE                         28792  /*          4058 */
#define    MDC_CONC_UREA_URINE                       28796  /*          4059 */
```

```
#define    MDC_CONC_PH_ASPIR                28800  /*          4060  */
#define    MDC_CONC_H_ION_ASPIR             29080  /*                */
#define    MDC_CONC_HCO3_ASPIR              28804  /*          4061  */
#define    MDC_CONC_NA_ASPIR                28808  /*          4062  */
#define    MDC_CONC_K_ASPIR                 28812  /*          4063  */
#define    MDC_CONC_GLU_ASPIR               28816  /*          4064  */
#define    MDC_CONC_CA_ASPIR                28820  /*          4065  */
#define    MDC_CONC_PH_DRAIN                28824  /*          4066  */
#define    MDC_CONC_H_ION_DRAIN             29084  /*                */
#define    MDC_CONC_HCO3_DRAIN              28828  /*          4067  */
#define    MDC_CONC_NA_DRAIN                28832  /*          4068  */
#define    MDC_CONC_K_DRAIN                 28836  /*          4069  */
#define    MDC_CONC_GLU_DRAIN               28840  /*          4070  */
#define    MDC_CONC_CA_DRAIN                28844  /*          4071  */
#define    MDC_CONC_PH_PLASMA               28848  /*          4072  */
#define    MDC_CONC_H_ION_PLASMA            29088  /*                */
#define    MDC_CONC_PCO2_PLASMA             28852  /*          4073  */
#define    MDC_CONC_HCO3_PLASMA             28856  /*          4074  */
#define    MDC_CONC_NA_PLASMA               28860  /*          4075  */
#define    MDC_CONC_K_PLASMA                28864  /*          4076  */
#define    MDC_CONC_GLU_PLASMA              28868  /*          4077  */
#define    MDC_CONC_CA_PLASMA               28872  /*          4078  */
#define    MDC_CONC_PH_SERUM                28876  /*          4079  */
#define    MDC_CONC_H_ION_SERUM             29092  /*                */
#define    MDC_CONC_PCO2_SERUM              28880  /*          4080  */
#define    MDC_CONC_HCO3_SERUM              28884  /*          4081  */
#define    MDC_CONC_NA_SERUM                28888  /*          4082  */
#define    MDC_CONC_K_SERUM                 28892  /*          4083  */
#define    MDC_CONC_GLU_SERUM               28896  /*          4084  */
#define    MDC_CONC_CA_SERUM                28900  /*          4085  */
#define    MDC_CONC_PH_CSF                  28904  /*          4086  */
#define    MDC_CONC_H_ION_CSF               29096  /*                */
#define    MDC_CONC_PCO2_CSF                28908  /*          4087  */
#define    MDC_CONC_HCO3_CSF                28912  /*          4088  */
#define    MDC_CONC_NA_CSF                  28916  /*          4089  */
#define    MDC_CONC_K_CSF                   28920  /*          4090  */
#define    MDC_CONC_GLU_CSF                 28924  /*          4091  */
#define    MDC_CONC_CA_CSF                  28928  /*          4092  */
#define    MDC_CONC_PH_GEN                  28932  /*          4093  */
#define    MDC_CONC_H_ION_GEN               29100  /*                */
#define    MDC_CONC_HCO3_GEN                28936  /*          4095  */
#define    MDC_CONC_NA_GEN                  28940  /*          4096  */
#define    MDC_CONC_K_GEN                   28944  /*          4097  */
#define    MDC_CONC_GLU_GEN                 28948  /*          4098  */
#define    MDC_CONC_CA_GEN                  28952  /*          4099  */
#define    MDC_CONC_PH_GASTRIC              28956  /*          4100  */
```

```
#define    MDC_CONC_H_ION_GASTRIC                    29104  /*              */
#define    MDC_CONC_PH_ESOPH                         28960  /*          4101 */
#define    MDC_CONC_H_ION_ESOPH                      29108  /*              */
#define    MDC_OSMOL_SERUM                           28964  /*          4104 */
#define    MDC_OSMOL_URINE                           28968  /*          4105 */
#define    MDC_SPEC_GRAV_URINE                       28972  /*          4106 */
#define    MDC_RATIO_PLASMA_COAG                     28976  /*          4107 */
#define    MDC_RATIO_SERUM_COAG                      28980  /*          4108 */
#define    MDC_TIME_PD_PLASMA_COAG                   28984  /*          4109 */
#define    MDC_TIME_PD_SERUM_COAG                    28988  /*          4110 */
#define    MDC_CONC_PCO2_GEN                         28992  /*              */
#define    MDC_CONC_HCT_ART                          28996  /*              */
#define    MDC_CONC_CHLOR_ART                        29000  /*              */
#define    MDC_CONC_HB_O2_GEN                        29004  /*              */
#define    MDC_CONC_UREA_ART                         29008  /*              */
#define    MDC_CONC_HCT_VEN                          29012  /*              */
#define    MDC_CONC_CHLOR_VEN                        29016  /*              */
#define    MDC_CONC_UREA_VEN                         29020  /*              */
#define    MDC_CONC_CHLOR_PLASMA                     29024  /*              */
#define    MDC_CONC_UREA_PLASMA                      29028  /*              */
#define    MDC_CONC_CHLOR_GEN                        29032  /*              */
#define    MDC_BASE_EXCESS_ART_INDEX                 29036  /*              */
#define    MDC_BASE_EXCESS_VEN_INDEX                 29040  /*              */
#define    MDC_CONC_PO2_GEN                          29044  /*              */
#define    MDC_CONC_HB_GEN                           29048  /*              */
#define    MDC_CONC_HB_MET_GEN                       29052  /*              */
#define    MDC_CONC_HB_CO_GEN                        29056  /*              */
#define    MDC_CONC_HCT_GEN                          29060  /*              */
#define    MDC_CONC_UREA_GEN                         29064  /*              */

/* Раздел: ENUM
Описание Перечни (Режимы)                                                  */
#define    MDC_ANNOT_WAVE                            53249  /*          921 */
#define    MDC_TRIG                                  53250  /*          916 */
#define    MDC_TRIG_BEAT                             53251  /*          919 */
#define    MDC_ID_TRIG                               53252  /*          920 */
#define    MDC_ID_TRIG_BREATH                        53253  /*          918 */
#define    MDC_ECG_STAT_ECT                          53254  /*          277 */
#define    MDC_ECG_STAT_RHY                          53255  /*          285 */
#define    MDC_ID_TRIG_DEFIB                         53256  /*         5392 */
#define    MDC_DRUG_NAME_TABLE                       53257  /*         2460 */
#define    MDC_DRUG_NAME_TYPE                        53258  /*         2462 */
#define    MDC_DEV_STAT                              53260  /*         5451 */
#define    MDC_VENT_MODE                             53280  /*         3975 */
#define    MDC_VENT_MODE_RESP_SPONT                  53281  /*         3976 */
#define    MDC_VENT_MODE_PAP_CTS_SPONT               53282  /*         3977 */
```

```
#define    MDC_VENT_MODE_PAP_BIPHAS_SPONT              53283 /*          3978 */
#define    MDC_VENT_MODE_PPV_INTERMIT_PAP              53284 /*          3979 */
#define    MDC_VENT_MODE_PEEP                          53285 /*          3980 */
#define    MDC_VENT_MODE_MAND_CTS                      53286 /*          3981 */
#define    MDC_VENT_MODE_PEEP_MAND_CTS                 53287 /*          3982 */
#define    MDC_VENT_MODE_VENT_INV_RATIO                53288 /*          3983 */
#define    MDC_VENT_MODE_PEEP_INV_RATIO                53289 /*          3984 */
#define    MDC_VENT_MODE_MAND_INTERMIT                 53290 /*          3985 */
#define    MDC_VENT_MODE_PEEP_MAND_INTERMIT            53291 /*          3986 */
#define    MDC_VENT_MODE_SYNCH_MAND_INTERMIT           53292 /*          3987 */
#define    MDC_VENT_MODE_SYNCH_MAND_INTERMIT_PEEP      53293 /*          3988 */
#define    MDC_VENT_MODE_INSPIR_ASSIST                 53294 /*          3989 */
#define    MDC_VENT_MODE_PEEP_INSPIR_ASSIST            53295 /*          3990 */
#define    MDC_VENT_MODE_APR                           53296 /*          3991 */
#define    MDC_VENT_MODE_APR_PEEP                      53297 /*          3992 */
#define    MDC_VENT_MODE_PSV                           53298 /*          3993 */
#define    MDC_VENT_MODE_PSV_PEEP                      53299 /*          3994 */
#define    MDC_VENT_MODE_MMV                           53300 /*          3995 */
#define    MDC_VENT_MODE_MMV_PEEP                      53301 /*          3996 */
#define    MDC_VENT_MODE_PAV                           53302 /*          3997 */
#define    MDC_VENT_MODE_PAV_PEEP                      53303 /*          3998 */
#define    MDC_VENT_MODE_HI_FREQ                       53304 /*          3999 */
#define    MDC_VENT_MODE_HI_FREQ_JET                   53305 /*          4000 */
#define    MDC_VENT_MODE_HI_FREQ_OSCIL                 53306 /*          4001 */
#define    MDC_VENT_MODE_ENP                           53307 /*          4002 */
#define    MDC_DRUG_NAME_POINTER                       53396 /*          2459 */
#define    MDC_DRUG_NAME_PRI_POINTER                   53397 /*          5436 */
#define    MDC_DRUG_NAME_SEC_POINTER                   53398 /*          5437 */
#define    MDC_DRUG_NAME_TYPE_PROP                     53400 /*          2463 */
#define    MDC_SYRINGE_TYPE                            53404 /*          2449 */
#define    MDC_TUBE_TYPE                               53408 /*          2450 */
#define    MDC_SUBST_DILUENT                           53412 /*          4896 */
#define    MDC_PUMP_MODE                               53432 /*          4890 */
#define    MDC_PUMP_STAT                               53436 /*          4895 */
#define    MDC_PUMP_STAT_PRI                           53437 /*          5434 */
#define    MDC_PUMP_STAT_SEC                           53438 /*          5435 */
#define    MDC_STIM_CLICK                              53504 /*          4401 */
#define    MDC_STIM_CLICK_FILTER                       53505 /*          4402 */
#define    MDC_STIM_PIP                                53506 /*          4403 */
#define    MDC_STIM_SINUSOID_GATE                      53507 /*          4404 */
#define    MDC_STIM_EAR_LEFT                           53508 /*          4405 */
#define    MDC_STIM_EAR_RIGHT                          53509 /*          4406 */
#define    MDC_STIM_EAR_BOTH                           53510 /*          4407 */
#define    MDC_STIM_EAR_MASK_AEP_LEFT                  53511 /*          4408 */
#define    MDC_STIM_EAR_MASK_AEP_RIGHT                 53512 /*          4409 */
#define    MDC_STIM_EAR_MASK_AEP_BOTH                  53513 /*          4410 */
```

```
#define    MDC_STIM_RAREFAC                    53514 /*          4411 */
#define    MDC_STIM_CONDENS                    53515 /*          4412 */
#define    MDC_STIM_ALTERN                     53516 /*          4413 */
#define    MDC_STIM_VIS_FLD                    53517 /*          4414 */
#define    MDC_STIM_VIS_FLD_FULL               53518 /*          4415 */
#define    MDC_STIM_VIS_FLD_HALF_L             53519 /*          4416 */
#define    MDC_STIM_VIS_FLD_HALF_R             53520 /*          4417 */
#define    MDC_STIM_VIS_FLD_HALF_TOP           53521 /*          4418 */
#define    MDC_STIM_VIS_FLD_HALF_BOT           53522 /*          4419 */
#define    MDC_STIM_VIS_FLD_TOP_QUAD_L         53523 /*          4420 */
#define    MDC_STIM_VIS_FLD_TOP_QUAD_R         53524 /*          4421 */
#define    MDC_STIM_VIS_FLD_BOT_QUAD_L         53525 /*          4422 */
#define    MDC_STIM_VIS_FLD_BOT_QUAD_R         53526 /*          4423 */
#define    MDC_STIM_PATT_VEP                   53527 /*          4424 */
#define    MDC_STIM_PATT_CHKRBRD               53528 /*          4425 */
#define    MDC_STIM_PATT_BAR_HORIZ             53529 /*          4426 */
#define    MDC_STIM_PATT_BAR_VERT              53530 /*          4427 */
#define    MDC_STIM_PATT_SINUSOID_HORIZ        53531 /*          4428 */
#define    MDC_STIM_PATT_SINUSOID_VERT         53532 /*          4429 */
#define    MDC_STIM_PATT_WINDMILL              53533 /*          4430 */
#define    MDC_STIM_PATT_DARTBRD               53534 /*          4431 */
#define    MDC_STIM_PATT_CMPLX                 53535 /*          4432 */
#define    MDC_STIM_VEP                        53536 /*          4433 */
#define    MDC_STIM_PATT_REVERSAL              53537 /*          4434 */
#define    MDC_STIM_SINUSOID                   53538 /*          4435 */
#define    MDC_STIM_FLASH                      53539 /*          4436 */
#define    MDC_STIM_EYE_LEFT                   53540 /*          4437 */
#define    MDC_STIM_EYE_RIGHT                  53541 /*          4438 */
#define    MDC_STIM_EYE_BOTH                   53542 /*          4439 */
#define    MDC_STIM_SEP_ELEC                   53543 /*          4440 */
#define    MDC_STIM_SEP_CURR_LIMITED           53544 /*          4441 */
#define    MDC_STIM_SEP_ELEC_VOLTAGE_DEF       53545 /*          4442 */
#define    MDC_STIM_SEP_NON_ELEC               53546 /*          4443 */
#define    MDC_STIM_SEP_VIB                    53547 /*          4444 */
#define    MDC_STIM_SEP_TEMP                   53548 /*          4445 */
#define    MDC_STIM_UNILAT_L                   53549 /*          4446 */
#define    MDC_STIM_UNILAT_R                   53550 /*          4447 */
#define    MDC_STIM_BILAT                      53551 /*          4448 */
#define    MDC_STIM_MEP_MAG                    53552 /*          4449 */
#define    MDC_STIM_MEP_HI_VOLT                53553 /*          4450 */
```

```
/* Раздел: SCADA/Other
Описание Другая SCADA                                                    */
#define    MDC_TEMP_RECT                    57348  /* KKT          4392  */
#define    MDC_TEMP_ORAL                    57352  /* T            4393  */
#define    MDC_TEMP_EAR                     57356  /* T            4394  */
#define    MDC_TEMP_FINGER                  57360  /* T            4395  */
#define    MDC_TEMP_BLD                     57364  /* T            4396  */
#define    MDC_TEMP_DIFF                    57368  /* Tdiff        4397  */
#define    MDC_TEMP_SURF_MEAN               57375  /*              4398  */
#define    MDC_TEMP_TOE                     57376  /*              4698  */
#define    MDC_CONC_GASTRIC_ACID            57392  /* pH           4386  */
#define    MDC_CONC_ESOPH_ACID              57396  /* pH           4388  */
#define    MDC_PRESS_GI                     57408  /* Pgast        4389  */
#define    MDC_BCG_SIG_BODY                 57440  /* BCG          4379  */
#define    MDC_BCG_BREATHING                57444  /* BCG-R        4380  */
#define    MDC_BCG_CARD_CYC                 57448  /* BCG-C        4381  */
#define    MDC_BCG_MVMT                     57452  /* BCG-M        4382  */
#define    MDC_EGG_ELEC_POTL_GI             57456  /* EGG          4384  */
#define    MDC_MCG_MAGFLD                   57472  /* MCG          4390  */
#define    MDC_FLOW_BLD_DOPPLER             57600  /*              4399  */
#define    MDC_ETG_OBST                     57632  /*              4400  */
#define    MDC_MASS_BODY_ACTUAL             57664  /*              4699  */
#define    MDC_LEN_BODY_ACTUAL              57668  /*              4700  */
#define    MDC_AREA_BODY_SURF_ACTUAL        57672  /*              4701  */
#define    MDC_METRIC_NOS                   61439  /*              2607  */
```

B.4 События

```
/* Раздел: EVENTS/TECH
Описание Событие: Прибор (Общий)                                         */
#define    MDC_EVT                              0  /*           5365  */
#define    MDC_EVT_ABNORM                       2  /*           1109  */
#define    MDC_EVT_ABSENT                       4  /*           1110  */
#define    MDC_EVT_ACTIVE                       6  /*           1111  */
#define    MDC_EVT_ALARM                        8  /*           1107  */
#define    MDC_EVT_CONN                        12  /*           1115  */
#define    MDC_EVT_CONTAM                      14  /*           1116  */
#define    MDC_EVT_DEFECT                      16  /*           1117  */
#define    MDC_EVT_DEPLET                      18  /*           1118  */
#define    MDC_EVT_DETEC                       20  /*           1119  */
#define    MDC_EVT_DISCONN                     22  /*           1120  */
#define    MDC_EVT_QUALITY                     24  /*           5374  */
#define    MDC_EVT_DISTURB                     24  /*           1122  */
#define    MDC_EVT_SIG_QUALITY                 24  /*           1151  */
#define    MDC_EVT_EMPTY                       26  /*           1123  */
#define    MDC_EVT_EQU                         28  /*           1124  */
#define    MDC_EVT_ERR                         30  /*           1101  */
```

```
#define    MDC_EVT_ERRATIC                32 /*              1125 */
#define    MDC_EVT_EXCESS                 34 /*              1126 */
#define    MDC_EVT_EXH                    36 /*              1127 */
#define    MDC_EVT_FAIL                   38 /*              1108 */
#define    MDC_EVT_HI                     40 /*              1128 */
#define    MDC_EVT_HI_GT_LIM              42 /*              1130 */
#define    MDC_EVT_HI_VAL_GT_LIM          44 /*              1129 */
#define    MDC_EVT_INCORRECT              46 /*              1131 */
#define    MDC_EVT_INFILT                 48 /*              1132 */
#define    MDC_EVT_INGRESS                50 /*              1133 */
#define    MDC_EVT_INOP                   52 /*              1106 */
#define    MDC_EVT_INTERF                 54 /*              1134 */
#define    MDC_EVT_INTERRUP               56 /*              1135 */
#define    MDC_EVT_IRREG                  58 /*              1136 */
#define    MDC_EVT_LEAK                   60 /*              1137 */
#define    MDC_EVT_LO                     62 /*              1138 */
#define    MDC_EVT_LO_LT_LIM              64 /*              1140 */
#define    MDC_EVT_LO_VAL_LT_LIM          66 /*              1139 */
#define    MDC_EVT_LOST                   68 /*              1141 */
#define    MDC_EVT_MALF                   70 /*              1103 */
#define    MDC_EVT_MODE                   72 /*              1142 */
#define    MDC_EVT_NOISY                  74 /*              1143 */
#define    MDC_EVT_NOT_DEFLATED           78 /*              1144 */
#define    MDC_EVT_OBSTRUC                80 /*              1145 */
#define    MDC_EVT_OCCL                   80 /*              1146 */
#define    MDC_EVT_OVER                   88 /*              1149 */
#define    MDC_EVT_OVERFLOW               90 /*              1345 */
#define    MDC_EVT_PROB                   92 /*              1102 */
#define    MDC_EVT_REVERSED               96 /*              1152 */
#define    MDC_EVT_SHORT                 100 /*              1154 */
#define    MDC_EVT_STAT_DISP_STOP        102 /*              4298 */
#define    MDC_EVT_SUBATMOS              104 /*              1156 */
#define    MDC_EVT_SUST                  106 /*              1157 */
#define    MDC_EVT_UNANALYZEABLE         108 /*              1158 */
#define    MDC_EVT_UNAVAIL               110 /*              1159 */
#define    MDC_EVT_UNDEF                 112 /*              1160 */
#define    MDC_EVT_UNDER                 114 /*              1161 */
#define    MDC_EVT_UNEQU                 116 /*              1162 */
#define    MDC_EVT_UNK                   118 /*              1163 */
#define    MDC_EVT_UNPLUGGED             120 /*              1686 */
#define    MDC_EVT_VIOL                  122 /*              1105 */
#define    MDC_EVT_WARMING               124 /*              1164 */
#define    MDC_EVT_WARN                  126 /*              1104 */
#define    MDC_EVT_WEAK                  128 /*              1121 */
#define    MDC_EVT_RECOV_ERR             130 /*              1505 */
#define    MDC_EVT_UNINTEN_INOP          132 /*              1360 */
```

```
#define    MDC_EVT_UNRECOV_ERR                134 /*              1506 */
#define    MDC_EVT_BREATH_ABSENT              136 /*              1228 */
#define    MDC_EVT_CALIB_FAIL                 138 /*              1348 */
#define    MDC_EVT_COMM_LOST                  140 /*              1449 */
#define    MDC_EVT_CONFIG_ERR                 142 /*              1331 */
#define    MDC_EVT_DATA_ACQN_PROB             144 /*              1510 */
#define    MDC_EVT_FUNC_UNAVAIL               146 /*              1489 */
#define    MDC_EVT_GAIN_HI                    148 /*              1447 */
#define    MDC_EVT_GAIN_LO                    150 /*              1445 */
#define    MDC_EVT_HANDL_ERR                  152 /*              1333 */
#define    MDC_EVT_INFLAT_OVER                154 /*              1587 */
#define    MDC_EVT_MIX_ERR                    156 /*              1336 */
#define    MDC_EVT_POSN_IRREG                 158 /*              1366 */
#define    MDC_EVT_POSN_PROB                  160 /*              1478 */
#define    MDC_EVT_PROC_ERR                   162 /*              1502 */
#define    MDC_EVT_RANGE_ERR                  164 /*              1337 */
#define    MDC_EVT_RANGE_OVER                 166 /*              1338 */
#define    MDC_EVT_RANGE_UNDER                168 /*              1339 */
#define    MDC_EVT_SHAPE_ERR                  170 /*              1341 */
#define    MDC_EVT_SIG_ERRATIC                172 /*              1342 */
#define    MDC_EVT_SRC_ABSENT                 174 /*              1316 */
#define    MDC_EVT_SUPPLY_LO                  176 /*              1499 */
#define    MDC_EVT_SUPPLY_PROB                178 /*              1473 */
#define    MDC_EVT_SVC_QUALITY                180 /*              1501 */
#define    MDC_EVT_SYNCH_ERR                  182 /*              1361 */
#define    MDC_EVT_SYNCH_INOP                 184 /*              1362 */
#define    MDC_EVT_TIMEOUT_ERR                186 /*              1508 */
#define    MDC_EVT_VIB_PROB                   188 /*              1481 */
#define    MDC_EVT_WEDGE_OCCL                 190 /*              1690 */
#define    MDC_EVT_BATT_FAIL                  192 /*              1443 */
#define    MDC_EVT_BATT_LO                    194 /*              1498 */
#define    MDC_EVT_BATT_MALF                  196 /*              1450 */
#define    MDC_EVT_BATT_PROB                  198 /*              1470 */
#define    MDC_EVT_VENT_OCCL                  200 /*              1467 */
#define    MDC_EVT_BUFF_OVERFLO               202 /*              1509 */
#define    MDC_EVT_CABLE_SHORT                204 /*              1484 */
#define    MDC_EVT_CATH_PULM_INFLAT_OVER      206 /*              1589 */
#define    MDC_EVT_CKT_SHORT                  208 /*              1483 */
#define    MDC_EVT_VENT_EXH                   210 /*              1346 */
#define    MDC_EVT_CO2_CAN_LEAK               212 /*              1437 */
#define    MDC_EVT_CO2_SAMPL_LINE_DEFECT      214 /*              1322 */
#define    MDC_EVT_CO2_WIND_OBSTRUC           216 /*              1462 */
#define    MDC_EVT_COMM_LINK_NOISY            218 /*              1457 */
#define    MDC_EVT_COMM_MODULE_ERR            220 /*              1330 */
#define    MDC_EVT_COMPONENT_POSN_PROB        222 /*              1480 */
#define    MDC_EVT_CONNECTOR_SHORT            224 /*              1485 */
```

```
#define    MDC_EVT_CUFF_INCORRECT                226 /*              1354 */
#define    MDC_EVT_CUFF_LEAK                     228 /*              1438 */
#define    MDC_EVT_CUFF_NOT_DEFLATED             230 /*              1458 */
#define    MDC_EVT_CUFF_INFLAT_OVER              232 /*              1588 */
#define    MDC_EVT_DOOR_OR_HANDLE_POSN_PROB      234 /*              1479 */
#define    MDC_EVT_ELEC_PWR_LINE_PROB            236 /*              1471 */
#define    MDC_EVT_ENDOTRACH_TUBE_LEAK           238 /*              1442 */
#define    MDC_EVT_EQUIP_MALF                    242 /*              1452 */
#define    MDC_EVT_FLUID_LINE_DISTURB            244 /*              1328 */
#define    MDC_EVT_FLUID_LINE_INFILT             246 /*              1357 */
#define    MDC_EVT_FLUID_LINE_INGRESS            248 /*              1358 */
#define    MDC_EVT_TUBE_OCCL                     250 /*              1464 */
#define    MDC_EVT_FLUID_LINE_PROB               252 /*              1476 */
#define    MDC_EVT_FLUID_LINE_FLOW_SENSOR_PROB   254 /*              1477 */
#define    MDC_EVT_GAS_CONTAM                    256 /*              1320 */
#define    MDC_EVT_GAS_AGENT_IDENT_MALF          258 /*              1454 */
#define    MDC_EVT_GAS_LINE_PROB                 260 /*              1475 */
#define    MDC_EVT_HEATING_PWR_PROB              262 /*              1595 */
#define    MDC_EVT_HOSE_LEAK                     264 /*              1439 */
#define    MDC_EVT_HOSE_OBSTRUC                  266 /*              1463 */
#define    MDC_EVT_LEAD_DISCONN                  268 /*              1586 */
#define    MDC_EVT_LEAD_NOISY                    270 /*              1456 */
#define    MDC_EVT_LEAD_OFF                      272 /*              1688 */
#define    MDC_EVT_LEADS_OFF                     274 /*              1689 */
#define    MDC_EVT_LIGHTS_IN_ROOM_OFF            276 /*              1319 */
#define    MDC_EVT_LIGHT_INTERF                  278 /*              1364 */
#define    MDC_EVT_LIGHT_SRC_ABSENT              280 /*              1317 */
#define    MDC_EVT_MED_GAS_SUPPLY_LO             282 /*              1591 */
#define    MDC_EVT_MODULE_DISCONN                284 /*              1698 */
#define    MDC_EVT_MODULE_EXCESS                 286 /*              1343 */
#define    MDC_EVT_MODULE_UNK                    288 /*              1493 */
#define    MDC_EVT_MS_SUBSYS_DISCONN             290 /*              1696 */
#define    MDC_EVT_MSG_COMM_ERR                  292 /*              1507 */
#define    MDC_EVT_O2_SUPPLY_LO                  296 /*              1590 */
#define    MDC_EVT_OPTIC_MODULE_ABSENT           298 /*              1318 */
#define    MDC_EVT_OPTIC_MODULE_DEFECT           300 /*              1321 */
#define    MDC_EVT_PAPER_PROB                    302 /*              1474 */
#define    MDC_EVT_PLUGIN_INCORRECT              304 /*              1355 */
#define    MDC_EVT_PLUGIN_POSN_IRREG             306 /*              1436 */
#define    MDC_EVT_SENSOR_DISCONN                308 /*              1324 */
#define    MDC_EVT_SENSOR_MALF                   310 /*              1453 */
#define    MDC_EVT_SENSOR_PROB                   312 /*              1472 */
#define    MDC_EVT_SIDESTRM_MALF                 314 /*              1451 */
#define    MDC_EVT_SIDESTRM_OFF                  316 /*              1592 */
#define    MDC_EVT_SIDESTRM_ON                   318 /*              1593 */
#define    MDC_EVT_SITE_TIMER_PROB               320 /*              1594 */
```

```
#define    MDC_EVT_SW_VER_UNK                322 /*              1495 */
#define    MDC_EVT_TUBE_DISCONN              326 /*              1323 */
#define    MDC_EVT_TUBE_LEAK                 328 /*              1440 */
#define    MDC_EVT_TUBE_OBSTRUC              330 /*              1459 */
#define    MDC_EVT_FLUID_LINE_OCCL           332 /*              1465 */
#define    MDC_EVT_XDUCR_ABSENT              334 /*              1314 */
#define    MDC_EVT_XDUCR_DISCONN             336 /*              1327 */
#define    MDC_EVT_XDUCR_MALF                338 /*              2180 */
#define    MDC_EVT_BW_INCORRECT              340 /*              1356 */
#define    MDC_EVT_FLOW_LO                   342 /*              1444 */
#define    MDC_EVT_FLOW_REVERSED             344 /*              1482 */
#define    MDC_EVT_FLUID_LINE_DRIP_MALF      346 /*              1332 */
#define    MDC_EVT_INTENS_ERR                348 /*              1334 */
#define    MDC_EVT_INTENS_LIGHT_ERR          350 /*              1335 */
#define    MDC_EVT_MSMT_DISCONN              352 /*              1325 */
#define    MDC_EVT_MSMT_ERR                  354 /*              1504 */
#define    MDC_EVT_MSMT_FAIL                 356 /*              1347 */
#define    MDC_EVT_MSMT_INOP                 358 /*              1359 */
#define    MDC_EVT_MSMT_INTERF               360 /*              1363 */
#define    MDC_EVT_MSMT_INTERRUP             362 /*              1365 */
#define    MDC_EVT_MSMT_RANGE_OVER           364 /*              1469 */
#define    MDC_EVT_MSMT_RANGE_UNDER          366 /*              1491 */
#define    MDC_EVT_PRESS_HI_GT_LIM           368 /*              1350 */
#define    MDC_EVT_PRESS_HI_VAL_GT_LIM       370 /*              1351 */
#define    MDC_EVT_PRESS_SUBATMOS            372 /*              1486 */
#define    MDC_EVT_PRESS_SUPPLY_HI           374 /*              1349 */
#define    MDC_EVT_PRESS_SUPPLY_LO           376 /*              1448 */
#define    MDC_EVT_PRESS_CUFF_OVER           378 /*              1344 */
#define    MDC_EVT_SIG_LO                    380 /*              1446 */
#define    MDC_EVT_SIG_UNANALYZEABLE         384 /*              1488 */
#define    MDC_EVT_SIG_RANGE_OVER            388 /*              1468 */
#define    MDC_EVT_SIG_RANGE_UNDER           390 /*              1490 */
#define    MDC_EVT_SIG_STRENGTH_WEAK         392 /*              1500 */
#define    MDC_EVT_TEMP_HI_GT_LIM            394 /*              1352 */
#define    MDC_EVT_TEMP_HI_VAL_GT_LIM        396 /*              1353 */
#define    MDC_EVT_UNIT_INVALID              398 /*              2238 */
#define    MDC_EVT_UNSUPPORTED               400 /*              2987 */
#define    MDC_EVT_MSG_NOM_ERR               402 /*              2973 */
#define    MDC_EVT_SIG_GAIN_LO               404 /*              4324 */
#define    MDC_EVT_OP_INVALID                406 /*              4308 */
#define    MDC_EVT_MATERIAL_LOW_OR_OUT       408 /*              4309 */
#define    MDC_EVT_AL_LIMIT                  410 /*              2974 */
#define    MDC_EVT_QOS                       412 /*              4241 */
#define    MDC_EVT_TIMING                    414 /*              2975 */
#define    MDC_EVT_MSG_ERR_PROC              416 /*              4027 */
#define    MDC_EVT_COMPUT_UNDERFLOW          418 /*              4310 */
```

```
#define    MDC_EVT_PROC                          420 /*                4240 */
#define    MDC_EVT_VENT_DELIV_O2_LO              422 /*                4218 */
#define    MDC_EVT_SYNCH                         426 /* SYNC           2976 */
#define    MDC_EVT_CUFF_POSN_ERR                 430 /*                4314 */
#define    MDC_EVT_WAVE_ARTIF_ERR                432 /*                4315 */
#define    MDC_EVT_WAVE_SIG_QUAL_ERR             434 /*                4316 */
#define    MDC_EVT_MSMT_INTERF_ERR               436 /*                4317 */
#define    MDC_EVT_WAVE_SHAPE_ABNORM             438 /*                4318 */
#define    MDC_EVT_SIG_NOISY                     440 /*                4319 */
#define    MDC_EVT_WAVE_OSCIL_ABSENT             442 /*                4320 */
#define    MDC_EVT_SIG_ABSENT                    444 /*                4321 */
#define    MDC_EVT_SIG_OUT_OF_RANGE              446 /*                4322 */
#define    MDC_EVT_SIG_PROC_ERR                  448 /*                4323 */
#define    MDC_EVT_LIMIT_AL_HI                   450 /*                4311 */
#define    MDC_EVT_MSG_CORRUPT                   452 /*                4275 */
#define    MDC_EVT_NBP_MOTION_DETEC              454 /*                4284 */
#define    MDC_EVT_NBP_CUFF_DISCONN_OR_LEAK      456 /*                4285 */
#define    MDC_EVT_POWER_SUPPLY_PROB             458 /*                4286 */
#define    MDC_EVT_VOLTAGE_OUT_OF_RANGE          460 /*                4288 */
#define    MDC_EVT_CO2_MSMT_FAIL                 462 /*                4283 */
#define    MDC_EVT_CO2_SENSOR_FAIL               464 /*                4282 */
#define    MDC_EVT_VENT_CYC_INSP_START           466 /*                4371 */
#define    MDC_EVT_COMM                          468 /*                4237 */
#define    MDC_EVT_MSG_SEMAN_ERR                 470 /*                4281 */
#define    MDC_EVT_FRAM_ERR                      472 /*                4280 */
#define    MDC_EVT_PARITY_ERR                    474 /*                4279 */
#define    MDC_EVT_DOOR_POSN_ERR                 476 /*                4307 */
#define    MDC_EVT_MSG_SYNTAX_UNDEF              478 /*                4276 */
#define    MDC_EVT_TIMER_SYNCH_TICK              480 /* SYNC           2977 */
#define    MDC_EVT_DATA_ACQN_ERR                 482 /*                2997 */
#define    MDC_EVT_LIGHT_ON                      484 /*                2994 */
#define    MDC_EVT_TEMP_ENVIRON_LOW_ABNORM       486 /*                4269 */
#define    MDC_EVT_TEMP_ENVIRON_HI_ABNORM        488 /*                4268 */
#define    MDC_EVT_HUMID_EXCESS                  490 /*                4267 */
#define    MDC_EVT_SIG_ABSENT_OSCIL              494 /*                4026 */
#define    MDC_EVT_SIG_AMPL_INVALID              496 /*                4022 */
#define    MDC_EVT_SIG_RATE_EQU                  498 /*                4023 */
#define    MDC_EVT_SIG_ARTIFACT                  500 /*                4024 */
#define    MDC_EVT_BUFF_OVERFLOW                 502 /*                4278 */
#define    MDC_EVT_VENT_TEMP_AWAY_HI             504 /*                4345 */
#define    MDC_EVT_TEMP_ERR_ENVIRON              506 /*                2986 */
#define    MDC_EVT_VENT_OBSTRUC                  508 /*                1460 */
#define    MDC_EVT_VENT_ENDOTRACH_TUBE_OBSTRUC   508 /*                4356 */
#define    MDC_EVT_VENT_VOL_BREATHING_IRREG      510 /*                4362 */
#define    MDC_EVT_VENT_VOL_MSMT_INOP            512 /*                4361 */
```

```
#define    MDC_EVT_RESPIRATOR_TEMP_HI                514 /*          4360 */
#define    MDC_EVT_VENT_GAS_AGENT_NOT_SELECTED       516 /*          4343 */
#define    MDC_EVT_VENT_SYNCH_INOP                   518 /*          4359 */
#define    MDC_EVT_FLOW_DISTURB                      520 /*          2999 */
#define    MDC_EVT_VENT_EXP_VALVE_STUCK              522 /*          4358 */
#define    MDC_EVT_TIME_PD_DELIV_COMP                524 /*          2966 */
#define    MDC_EVT_DEV_STAT_RPT                      526 /*          4215 */
#define    MDC_EVT_VENT_MIX_IRIS_INOP                528 /*          4344 */
#define    MDC_EVT_TIME_PD_STANDBY_COMP              530 /*          2967 */
#define    MDC_EVT_VENT_BREATHING_SYS_VENTED         532 /*          4346 */
#define    MDC_EVT_VENT_CO2_ABSORB_EXH               534 /*          4347 */
#define    MDC_EVT_VENT_CO2_SENSOR_LINE_OBSTRUC      536 /*          4348 */
#define    MDC_EVT_VENT_ENDOTRACH_TUBE_OCCL          538 /*          4357 */
#define    MDC_EVT_VENT_TEMP_HI                      540 /*          4349 */
#define    MDC_EVT_VENT_COMPONENT_DISCONN            542 /*          4350 */
#define    MDC_EVT_VENT_PRESS_O2_INSP_INOP           546 /*          4352 */
#define    MDC_EVT_VENT_GAS_LINE_PROB                548 /*          4353 */
#define    MDC_EVT_VENT_GAS_MIXER_INOP               550 /*          4354 */
#define    MDC_EVT_VENT_BREATHING_SYS_LEAK           552 /*          4355 */
#define    MDC_EVT_LIMIT_AL_LO                       554 /*          4312 */
#define    MDC_EVT_PRESS_FLUID_LINE_EXCESS           558 /*          4326 */
#define    MDC_EVT_POWER_PROB                        560 /*          4122 */
#define    MDC_EVT_ENVIRON                           562 /*          4238 */
#define    MDC_EVT_VENT_DISCONN                      564 /*          4328 */
#define    MDC_EVT_SYRINGE_TIMEOUT_WARN              566 /*          4219 */
#define    MDC_EVT_USER_INPUT_DATA_VAL_ERR_HI        568 /*          4329 */
#define    MDC_EVT_VENT_INOP                         570 /*          4216 */
#define    MDC_EVT_VENT_STUCK                        572 /*          4028 */
#define    MDC_EVT_PUMP_SYRINGE_DELIV_TIMEOUT        574 /*          4331 */
#define    MDC_EVT_FLOW_OBSTRUC                      576 /*          4325 */
#define    MDC_EVT_HUMID_HI_ERR                      578 /*          2985 */
#define    MDC_EVT_FLUID_LINE_HI_GT_LIM_PRESSURE     580 /*          4121 */
#define    MDC_EVT_FLOW_FLUID_LINE_RES_WARN          582 /*          4120 */
#define    MDC_EVT_TIMEOUT                           584 /*          4332 */
#define    MDC_EVT_PUMP_VOL_TBI_COMP                 586 /*          4333 */
#define    MDC_EVT_DISPOS_LO                         588 /*          4019 */
#define    MDC_EVT_EQUIP                             590 /*          4239 */
#define    MDC_EVT_FLUID_LINE_AIR                    592 /*          4119 */
#define    MDC_EVT_VENT_FLOW_O2_DELIV_LO             594 /*          4365 */
#define    MDC_EVT_VENT_CONC_O2_DELIV_LO             596 /*          4364 */
#define    MDC_EVT_PUMP_FLOW_FREE                    598 /*          5367 */
#define    MDC_EVT_INCOMPAT                          600 /*               */
#define    MDC_EVT_NOS                             61439 /*          2605 */
```

```
/* Раздел: EVENTS/MEDICAL
Описание Событие [Медицинское; т.е. картины ЭКГ, Гемо]                          */
#define    MDC_EVT_APNEA                                3072 /*             1687 */
#define    MDC_EVT_ECG_NOT_PACED                        3074 /*             1212 */
#define    MDC_EVT_ECG_ASYSTOLE                         3076 /*  ASYSTOLE   1226 */
#define    MDC_EVT_ECG_BEAT_MISSED                      3078 /*             1243 */
#define    MDC_EVT_ECG_BEAT_UNUSUAL                     3080 /*             1250 */
#define    MDC_EVT_ECG_BIGEM                            3082 /*             1244 */
#define    MDC_EVT_ECG_SINUS_BRADY                      3084 /*  BRADY      1245 */
#define    MDC_EVT_ECG_BRADY_EXTREME                    3086 /*             1246 */
#define    MDC_EVT_ECG_BRADY_SUST                       3088 /*             1247 */
#define    MDC_EVT_ECG_FIB                              3092 /*             1210 */
#define    MDC_EVT_ECG_NO_ECT_BEAT                      3094 /*             1211 */
#define    MDC_EVT_ECG_PACED_BEAT                       3096 /*             1214 */
#define    MDC_EVT_STAT_ECG_PACING                      3098 /*             1220 */
#define    MDC_EVT_ECG_PACING_CAPT                      3100 /*             1219 */
#define    MDC_EVT_ECG_PACING_NON_CAPT                  3102 /*             1221 */
#define    MDC_EVT_ECG_PACING_RUN                       3104 /*             1256 */
#define    MDC_EVT_ECG_PATT                             3106 /*             1198 */
#define    MDC_EVT_ECG_PAUSE                            3108 /*             1285 */
#define    MDC_EVT_ECG_QUADRIGEM                        3110 /*             1287 */
#define    MDC_EVT_ECG_RHY                              3112 /*             1289 */
#define    MDC_EVT_ECG_RHY_ABSENT                       3114 /*             2253 */
#define    MDC_EVT_ECG_RHY_ECT                          3116 /*             1290 */
#define    MDC_EVT_ECG_RR_IRREG                         3118 /*             1311 */
#define    MDC_EVT_ECG_TACHY                            3120 /*             1309 */
#define    MDC_EVT_ECG_TACHY_EXTREME                    3122 /*             1310 */
#define    MDC_EVT_ECG_TACHY_UNSPEC                     3124 /*             1297 */
#define    MDC_EVT_ECG_TRIGEM                           3126 /*             1268 */
#define    MDC_EVT_ECG_ATR_FIB                          3128 /*             1227 */
#define    MDC_EVT_ECG_ATR_P_C                          3130 /*             1229 */
#define    MDC_EVT_ECG_ATR_PACING                       3132 /*             1231 */
#define    MDC_EVT_ECG_ATR_STAND                        3134 /*             1232 */
#define    MDC_EVT_ECG_ATR_TACHY                        3136 /*             1233 */
#define    MDC_EVT_ECG_ATR_TACHY_MULTIFOCAL             3138 /*             1234 */
#define    MDC_EVT_ECG_ATR_TACHY_PAROX                  3140 /*             1235 */
#define    MDC_EVT_ECG_AV_DISSOC                        3142 /*             1236 */
#define    MDC_EVT_ECG_AV_PACING_SEQ                    3144 /*             1241 */
#define    MDC_EVT_ECG_AV_HEART_BLK_DEG_1               3146 /*             1253 */
#define    MDC_EVT_ECG_AV_HEART_BLK_DEG_2               3148 /*             1238 */
#define    MDC_EVT_ECG_AV_HEART_BLK_DEG_2_TYPE_I        3150 /*             1225 */
#define    MDC_EVT_ECG_AV_HEART_BLK_DEG_2_TYPE_II       3152 /*             1240 */
#define    MDC_EVT_ECG_BB_BLK                           3154 /*  BBB        1242 */
#define    MDC_EVT_ECG_CARD_BEAT_RATE_HI                3156 /*              291 */
#define    MDC_EVT_ECG_CARD_BEAT_RATE_IRREG             3158 /*  HRirreg    1685 */
#define    MDC_EVT_ECG_CARD_BEAT_RATE_LO                3160 /*              292 */
```

```
#define    MDC_EVT_ECG_CARD_BEAT                    3162 /*  BEAT        1248 */
#define    MDC_EVT_ECG_HEART_DYING                  3164 /*              1199 */
#define    MDC_EVT_ECG_HEART_BLK                    3166 /*              1208 */
#define    MDC_EVT_ECG_HEART_BLK_COMP               3168 /*              1237 */
#define    MDC_EVT_ECG_JUNC_P_C                     3170 /*              1202 */
#define    MDC_EVT_ECG_JUNC_TACHY                   3172 /*              1205 */
#define    MDC_EVT_ECG_JUNC_TACHY_PAROX             3174 /*              1206 */
#define    MDC_EVT_ECG_LA_FASC_BLK                  3176 /*  LAFB        1207 */
#define    MDC_EVT_ECG_LBB_BLK                      3178 /*  LBBB        1224 */
#define    MDC_EVT_ECG_LP_FASC_BLK                  3180 /*  LPFB        1197 */
#define    MDC_EVT_ECG_PACER_NOT_PACING             3182 /*              1217 */
#define    MDC_EVT_ECG_PT_NOT_PACED                 3184 /*               224 */
#define    MDC_EVT_ECG_RBB_BLK                      3186 /*  RBBB        1288 */
#define    MDC_EVT_ECG_SV_BEAT                      3188 /*              1302 */
#define    MDC_EVT_ECG_SV_P_C                       3190 /*              1305 */
#define    MDC_EVT_ECG_SV_TACHY                     3192 /*              1307 */
#define    MDC_EVT_ECG_V_PARASYS                    3194 /*              1270 */
#define    MDC_EVT_ECG_V_BIGEM                      3196 /*              1255 */
#define    MDC_EVT_ECG_V_FIB                        3198 /*  V-Fib       1257 */
#define    MDC_EVT_ECG_V_FLUT                       3202 /*              1258 */
#define    MDC_EVT_ECG_V_P_C                        3204 /*  PVC         1259 */
#define    MDC_EVT_ECG_V_P_C_RonT                   3206 /*              1265 */
#define    MDC_EVT_ECG_V_P_C_MULTIFORM              3208 /*              1263 */
#define    MDC_EVT_ECG_V_P_C_PAIR                   3210 /*              1264 */
#define    MDC_EVT_ECG_V_P_C_RUN                    3212 /*              1282 */
#define    MDC_EVT_ECG_V_P_C_TRIP                   3214 /*              1267 */
#define    MDC_EVT_ECG_V_PACING                     3216 /*              1269 */
#define    MDC_EVT_ECG_V_QUADRIGEM                  3218 /*              1271 */
#define    MDC_EVT_ECG_V_RHY                        3220 /*              1684 */
#define    MDC_EVT_ECG_V_STAND                      3222 /*              1274 */
#define    MDC_EVT_ECG_V_TACHY                      3224 /*  V-Tach      1275 */
#define    MDC_EVT_ECG_V_TACHY_NON_SUST             3226 /*              1276 */
#define    MDC_EVT_ECG_V_TACHY_SUST                 3228 /*              1279 */
#define    MDC_EVT_ECG_V_TACHY_TORSADE              3230 /*              1280 */
#define    MDC_EVT_ECG_V_TACHY_RHY                  3232 /*              1277 */
#define    MDC_EVT_ECG_V_TACHY_RHY_SUST             3234 /*              1278 */
#define    MDC_EVT_ECG_V_TRIGEM                     3236 /*              1281 */
#define    MDC_EVT_ECG_V_TRIGEM_RHY                 3238 /*              1266 */
#define    MDC_EVT_ECG_STAT_ECT                     3240 /*              1300 */
#define    MDC_EVT_ECG_STAT_RHY                     3242 /*              1301 */
#define    MDC_EVT_UNEQU_HR_AND_PR                  3244 /*              1492 */
#define    MDC_EVT_DESAT                            3246 /*              2685 */
#define    MDC_EVT_ECG_SV_P_C_RUN                   3248 /*              2614 */
#define    MDC_EVT_ECG_V_P_C_RATE                   3252 /*  PVC         2610 */
#define    MDC_EVT_EEG_SPK_AND_WV                   3254 /*              4262 */
#define    MDC_EVT_RESP_VOL_BREATHING_IRREG         3256 /*              4266 */
```

```
#define    MDC_EVT_ECG_AV_HEART_BLK_DEG_3                3258 /*              4256 */
#define    MDC_EVT_ECG_JUNC_RHY                          3260 /*              4372 */
#define    MDC_EVT_ECG_SINUS_TACHY                       3262 /*              4258 */
#define    MDC_EVT_EEG_DISCHG_SEIZ_CLIN                  3264 /*              4259 */
#define    MDC_EVT_ECG_ARRHY                             3266 /*              4248 */
#define    MDC_EVT_EEG_DISCHG_EPILEPTIFORM               3268 /*              4260 */
#define    MDC_EVT_EEG_SPK_SHARP                         3270 /*              4261 */
#define    MDC_EVT_ECG_RHY_CPLT                          3272 /*              2955 */
#define    MDC_EVT_ECG_V_P_C_FREQ                        3274 /*              4249 */
#define    MDC_EVT_ECG_ATR_FLUT                          3276 /*              4257 */
#define    MDC_EVT_RESP_BREATHING_SPONT_ASSIST_PSW       3278 /*              4265 */
#define    MDC_EVT_ECG_AV_HEART_BLK_DEG_2_1              3280 /*              4253 */
#define    MDC_EVT_ECG_AV_HEART_BLK_DEG_3_1              3282 /*              4254 */
#define    MDC_EVT_VENT_RESP_APNEA_15_SEC                3284 /*              4263 */
#define    MDC_EVT_ECG_PACER_ABSENT                      3286 /*              4251 */
#define    MDC_EVT_ECG_AV_HEART_BLK_DEG_4_1              3288 /*              4255 */
#define    MDC_EVT_ECG_SV_P_C_FREQ                       3290 /*              4250 */
#define    MDC_EVT_VENT_RESP_APNEA_30_SEC                3292 /*              4264 */
#define    MDC_EVT_ECG_PACER_ARTIF_RECOG                 3294 /*              4252 */
#define    MDC_EVT_ERR_EQU_HR_AND_RR                     3296 /*              4313 */
#define    MDC_EVT_ECG_JUNC_ESC_BEATS                    3298 /*  JEB         2947 */
#define    MDC_EVT_ECG_JUNC_TACHY_RUN                    3300 /*  RJTAC       2963 */
#define    MDC_EVT_EQU_HR_AND_PR                         3302 /*              2979 */
#define    MDC_EVT_EEG_BACK_ACTIV_ABSENT                 3304 /*              2956 */
#define    MDC_EVT_BACK_ACTIV_ASYM                       3306 /*              2958 */
#define    MDC_EVT_PULS_NON_PULSATILE                    3308 /*              1315 */

/* Раздел: EVENTS/STATUS
Описание Событие [Статус; в основном для Прибора]                              */
#define    MDC_EVT_STAT_AL_OFF                           6144 /*              1526 */
#define    MDC_EVT_STAT_AL_ON                            6146 /*              1527 */
#define    MDC_EVT_STAT_BACKUP_MODE                      6148 /*              1520 */
#define    MDC_EVT_STAT_BATT_CHARGING                    6150 /*              1517 */
#define    MDC_EVT_STAT_CALIB_MODE                       6152 /*              1699 */
#define    MDC_EVT_STAT_CALIB_RUNNING                    6154 /*              1528 */
#define    MDC_EVT_STAT_CALIB_INVIVO_RUNNING             6156 /*              1529 */
#define    MDC_EVT_STAT_CALIB_LIGHT_RUNNING              6158 /*              1530 */
#define    MDC_EVT_STAT_CALIB_PREINS_RUNNING             6160 /*              1531 */
#define    MDC_EVT_STAT_CONFIG                           6162 /*              1513 */
#define    MDC_EVT_STAT_SELFTEST_RUNNING                 6164 /*              1533 */
#define    MDC_EVT_STAT_STANDBY_MODE                     6166 /*              1519 */
#define    MDC_EVT_STAT_TEST_RUNNING                     6168 /*              1532 */
#define    MDC_EVT_STAT_ZERO_RUNNING                     6170 /*              1534 */
#define    MDC_EVT_STAT_OPT_MOD_SENSOR_CONN              6172 /*              1518 */
```

```
#define    MDC_EVT_STAT_OPT_MOD_SENSOR_WARMING          6174 /*          1539 */
#define    MDC_EVT_STAT_SENSOR_WARMING                  6176 /*          1537 */
#define    MDC_EVT_STAT_WARMING                         6178 /*          1536 */
#define    MDC_EVT_STAT_PRESS_SUST                      6180 /*          1535 */
#define    MDC_EVT_STAT_ECG_AL_ALL_OFF                  6182 /*          2779 */
#define    MDC_EVT_STAT_ECG_AL_SOME_OFF                 6184 /*          2780 */
#define    MDC_EVT_STAT_MODE_SIGH_ACTIVE                6188 /*          4367 */
#define    MDC_EVT_STAT_UNCALIB                         6190 /*          4020 */
#define    MDC_EVT_STAT_VENT_GAS_MIXER_FUNC_DISABL      6196 /*          4366 */
#define    MDC_EVT_STAT_ACTIVE                          6198 /*          4373 */
#define    MDC_EVT_STAT_VENT_TIME_RESP_VOL_LIMITED      6202 /*          4370 */
#define    MDC_EVT_STAT_VENT_PRESS_RESP_VOL_LIMITED     6206 /*          4369 */
#define    MDC_EVT_STAT_VENT_AL_TACHAPNEA_DISABL        6210 /*          4368 */
#define    MDC_EVT_STAT_CHARGING                        6212 /*          1113 */
#define    MDC_EVT_STAT_AL_SILENCE                      6214 /*          4378 */
#define    MDC_EVT_STAT_AL                              6216 /*          4374 */
#define    MDC_EVT_STAT_DOOR_OPEN                       6220 /*          4270 */
#define    MDC_EVT_STAT_NBP_INFL_TO_MAX_CUFF_PRESS      6222 /*          4302 */
#define    MDC_EVT_STAT_LEARN                           6224 /*          4021 */
#define    MDC_EVT_STAT_OFF                             6226 /*          1147 */
#define    MDC_EVT_STAT_STANDBY                         6228 /*          1155 */
#define    MDC_EVT_STAT_AL_TACHAPNEA_DISABL             6230 /*          4304 */
#define    MDC_EVT_STAT_MODE_TEST                       6232 /*          4305 */
#define    MDC_EVT_STAT_WAVE_LEARN                      6234 /*          4306 */
#define    MDC_EVT_STAT_DOOR_CLOS                       6244 /*          4271 */
#define    MDC_EVT_STAT_DEPLET                          6248 /*          4376 */
#define    MDC_EVT_STAT_NBP_DEFL_AND_MEAS_BP            6250 /*          4303 */
#define    MDC_EVT_STAT_CONN                            6252 /*          4375 */
#define    MDC_EVT_STAT_DISCONN                         6256 /*          4377 */
#define    MDC_EVT_STAT_SOUND_IN_ROOM_OFF               6258 /*          4273 */
#define    MDC_EVT_STAT_LIGHTS_IN_ROOM_ON               6260 /*          4272 */
#define    MDC_EVT_STAT_SOUND_IN_ROOM_ON                6264 /*          4274 */
#define    MDC_EVT_STAT_ON                              6266 /*          1148 */
#define    MDC_EVT_STAT_CO2_WARMING                     6268 /*          4296 */
#define    MDC_EVT_STAT_CO2_AL_DISABL                   6270 /*          4294 */
#define    MDC_EVT_STAT_QRS_BEEP_OFF                    6272 /*          4293 */
#define    MDC_EVT_STAT_APNEA_AL_DISABL                 6274 /*          4291 */
#define    MDC_EVT_STAT_DEV_BATT_OPERATED               6276 /*          4292 */
#define    MDC_EVT_STAT_DEV                             6278 /*          4289 */
#define    MDC_EVT_STAT_DEV_MODE_PEDIATRIC              6280 /*          4301 */
#define    MDC_EVT_STAT_DEV_MODE_ADULT                  6282 /*          4300 */
#define    MDC_EVT_STAT_DEV_MAINS_OPERATED              6284 /*          4299 */
#define    MDC_EVT_STAT_DEV_MODE_COMPUT_CNTRLD          6286 /*          4297 */
```

```
#define    MDC_EVT_STAT_POWER_SET_LINE                6288 /*          4214 */
#define    MDC_EVT_STAT_POWER_SET_BATT                6290 /*          4213 */
#define    MDC_EVT_STAT_CO2_UNCALIB                   6292 /*          4295 */
#define    MDC_EVT_STAT_RUNNING                       6294 /*          1153 */
#define    MDC_EVT_STAT_VENT_BREATH_SPONT            20576 /*          5368 */
#define    MDC_EVT_STAT_VENT_BREATH_MAND             20580 /*          5369 */

/* Раздел: EVENTS/ADVISORY
Описание Справочные материалы                                             */
#define    MDC_EVT_ADVIS_CHK                          6658 /*          1114 */
#define    MDC_EVT_ADVIS_CALIB_CHK                    6660 /*          1580 */
#define    MDC_EVT_ADVIS_CALIB_REQD                   6662 /*          1540 */
#define    MDC_EVT_ADVIS_CALIB_AND_ZERO_CHK           6664 /*          1584 */
#define    MDC_EVT_ADVIS_CONFIG_CHK                   6666 /*          1576 */
#define    MDC_EVT_ADVIS_SETTINGS_CHK                 6668 /*          1581 */
#define    MDC_EVT_ADVIS_SETUP_CHK                    6670 /*          1582 */
#define    MDC_EVT_ADVIS_SRC_CHK                      6672 /*          1569 */
#define    MDC_EVT_ADVIS_ZERO_CHK                     6674 /*          1583 */
#define    MDC_EVT_ADVIS_BATT_COND                    6676 /*          1681 */
#define    MDC_EVT_ADVIS_BATT_REPLACE                 6678 /*          1545 */
#define    MDC_EVT_ADVIS_CABLE_CHK                    6680 /*          1577 */
#define    MDC_EVT_ADVIS_CO2_SENSOR_CHK               6682 /*          1585 */
#define    MDC_EVT_ADVIS_COMM_CABLE_CHK               6684 /*          1578 */
#define    MDC_EVT_ADVIS_DISPOS_REPLACE               6686 /*          1566 */
#define    MDC_EVT_ADVIS_GAS_AGENT_CHK                6688 /*          1570 */
#define    MDC_EVT_ADVIS_LEAD_CHK                     6690 /*          1579 */
#define    MDC_EVT_ADVIS_O2_SENSOR_CHK                6692 /*          1575 */
#define    MDC_EVT_ADVIS_REC_PAPER_REPLACE            6694 /*          1565 */
#define    MDC_EVT_ADVIS_SENSOR_CHK                   6696 /*          1571 */
#define    MDC_EVT_ADVIS_STATUS_LOG_CHK               6698 /*          1573 */
#define    MDC_EVT_ADVIS_VOL_SENSOR_CHK               6702 /*          1574 */
#define    MDC_EVT_ADVIS_GAIN_DECR                    6704 /*          1544 */
#define    MDC_EVT_ADVIS_GAIN_INCR                    6706 /*          1543 */
#define    MDC_EVT_ADVIS_TIME_CHK                     6708 /*          1572 */
#define    MDC_EVT_ADVIS_UNIT_CHK                     6710 /*          1568 */
#define    MDC_EVT_ADVIS_PUMP_SYRINGE_REPLACE_WARN    6712 /*          1567 */
#define    MDC_EVT_ADVIS_PUMP_SYRINGE_REPLACE_IMMED   6714 /*          1329 */
#define    MDC_EVT_ADVIS_VENT_WATER_TRAP_CHK          6716 /*          4342 */
#define    MDC_EVT_ADVIS_VAPORISER_CHK_DISCONN        6718 /*          4341 */
#define    MDC_EVT_ADVIS_VENT_PRESS_AWAY_CHK          6720 /*          4340 */
#define    MDC_EVT_ADVIS_VENT_FLOW_SENSOR_CHK         6722 /*          4339 */
#define    MDC_EVT_ADVIS_VENT_FLOW_CALIB              6724 /*          4338 */
#define    MDC_EVT_ADVIS_VENT_MIX_IRIS_CALIB          6726 /*          4335 */
#define    MDC_EVT_ADVIS_VENT_AIR_SUPP_CHK            6728 /*          4336 */
#define    MDC_EVT_ADVIS_VENT_EXP_VALVE_CHK           6730 /*          4337 */
```

B.5 Размерности

```
/* раздел: UNITS/BASE
Описание Единицы измерения (Базовые термины)                                  */
#define    MDC_DIM_NOS                          0  /*  NOS             681  */
#define    MDC_DIM_MULT                         1  /*                  2422  */
#define    MDC_DIM_DIV                          2  /*                  2423  */

/* Раздел: UNITS/APPL
Описание Единицы измерения (Применяемые)                                      */
#define    MDC_DIM_DIMLESS                    512  /*  -               682  */
#define    MDC_DIM_PERCENT                    544  /*  %              3658  */
#define    MDC_DIM_PARTS_PER_THOUSAND         576  /*  ppht           3659  */
#define    MDC_DIM_PARTS_PER_10_TO_MINUS_3    576  /*                       */
#define    MDC_DIM_PARTS_PER_MILLION          608  /*  ppm            3660  */
#define    MDC_DIM_PARTS_PER_10_TO_MINUS_6    608  /*                       */
#define    MDC_DIM_PPMD                       640  /*                  1872  */
#define    MDC_DIM_PARTS_PER_10_TO_MINUS_9    640  /*                       */
#define    MDC_DIM_PARTS_PER_BILLION          672  /*  ppb            3662  */
#define    MDC_DIM_PARTS_PER_10_TO_MINUS_12   672  /*                       */
#define    MDC_DIM_PARTS_PER_TRILLION         704  /*  ppt            3663  */
#define    MDC_DIM_PARTS_PER_10_TO_MINUS_18   704  /*                       */
#define    MDC_DIM_ANG_DEG                    736  /*                  1873  */
#define    MDC_DIM_ANG_RAD                    768  /*                  1874  */
#define    MDC_DIM_X_G_PER_G                  800  /*                        */
#define    MDC_DIM_G_PER_KG                   832  /*                  3005  */
#define    MDC_DIM_X_MOLE_PER_MOLE            864  /*                  3665  */
#define    MDC_DIM_X_L_PER_L                  896  /*                  3006  */
#define    MDC_DIM_CUBIC_X_M_PER_M_CUBE       928  /*                  3667  */
#define    MDC_DIM_CUBIC_X_M_PER_CM_CUBE      960  /*                  3668  */
#define    MDC_DIM_PH                         992  /*  pH               678  */
#define    MDC_DIM_DROP                      1024  /*  drop             668  */
#define    MDC_DIM_RBC                       1056  /*  rbc             3669  */
#define    MDC_DIM_BEAT                      1088  /*  beat             663  */
#define    MDC_DIM_BREATH                    1120  /*  breath           664  */
#define    MDC_DIM_CELL                      1152  /*  cell             671  */
#define    MDC_DIM_COUGH                     1184  /*  cough            666  */
#define    MDC_DIM_SIGH                      1216  /*  sigh             670  */
#define    MDC_DIM_PCT_PCV                   1248  /*  %PCV            2683  */
#define    MDC_DIM_X_M                       1280  /*  m               3816  */
#define    MDC_DIM_CENTI_M                   1297  /*  cm              4793  */
#define    MDC_DIM_MICRO_M                   1299  /*  um              4792  */
#define    MDC_DIM_X_YARD                    1312  /*                  3671  */
#define    MDC_DIM_X_FOOT                    1344  /*                  3672  */
#define    MDC_DIM_X_INCH                    1376  /*  in              3673  */
#define    MDC_DIM_X_L_PER_M_SQ              1408  /*                  3674  */
#define    MDC_DIM_MILLI_L_PER_M_SQ          1426  /*  lm—2            4704  */
```

```
#define    MDC_DIM_PER_X_M                1440 /*  m—1            3675 */
#define    MDC_DIM_PER_MILLI_M            1458 /*  mm             4705 */
#define    MDC_DIM_SQ_X_M                 1472 /*  m2             3676 */
#define    MDC_DIM_SQ_X_INCH              1504 /*  in2            3677 */
#define    MDC_DIM_PER_SQ_X_M             1536 /*                 3678 */
#define    MDC_DIM_CUBIC_X_M              1568 /*  m3             3679 */
#define    MDC_DIM_CUBIC_CENTI_M          1585 /*  cm3            4706 */
#define    MDC_DIM_X_L                    1600 /*  l              3680 */
#define    MDC_DIM_MILLI_L                1618 /*  ml             4707 */
#define    MDC_DIM_X_L_PER_BREATH         1632 /*                 3681 */
#define    MDC_DIM_MILLI_L_PER_BREATH     1650 /*  ml br—1        4708 */
#define    MDC_DIM_PER_CUBIC_X_M          1664 /*                 3682 */
#define    MDC_DIM_PER_CUBIC_CENTI_M      1681 /*  cm—3           4709 */
#define    MDC_DIM_PER_X_L                1696 /*  l—1            3683 */
#define    MDC_DIM_X_G                    1728 /*  g              3684 */
#define    MDC_DIM_KILO_G                 1731 /*  kg             4711 */
#define    MDC_DIM_MILLI_G                1746 /*  mg             4714 */
#define    MDC_DIM_MICRO_G                1747 /*  ug             4712 */
#define    MDC_DIM_NANO_G                 1748 /*  ng             4713 */
#define    MDC_DIM_LB                     1760 /*                  953 */
#define    MDC_DIM_X_LB                   1760 /*  lb             3685 */
#define    MDC_DIM_X_OZ                   1792 /*  oz             3686 */
#define    MDC_DIM_PER_GRAM               1824 /*  /g                  */
#define    MDC_DIM_PER_X_G                1824 /*  g—1            4803 */
#define    MDC_DIM_X_G_M                  1856 /*  g m            3688 */
#define    MDC_DIM_KILO_G_M               1859 /*  kg m           4715 */
#define    MDC_DIM_X_G_M_PER_M_SQ         1888 /*  g m m—2        3689 */
#define    MDC_DIM_KILO_G_M_PER_M_SQ      1891 /*  g m m—2        4716 */
#define    MDC_DIM_X_G_M_SQ               1920 /*                 3690 */
#define    MDC_DIM_KILO_G_M_SQ            1923 /*  kg m2          4718 */
#define    MDC_DIM_KG_PER_M_SQ            1952 /*                 1878 */
#define    MDC_DIM_X_G_PER_M_CUBE         1984 /*                 3691 */
#define    MDC_DIM_KILO_G_PER_M_CUBE      1987 /*  kg m—3         4719 */
#define    MDC_DIM_X_G_PER_CM_CUBE        2016 /*  g cm—3         3692 */
#define    MDC_DIM_MILLI_G_PER_CM_CUBE    2034 /*  mg cm—3        4721 */
#define    MDC_DIM_MICRO_G_PER_CM_CUBE    2035 /*  ug cm—3        4722 */
#define    MDC_DIM_NANO_G_PER_CM_CUBE     2036 /*  ng cm—3        4720 */
#define    MDC_DIM_X_G_PER_L              2048 /*  g l—1          3693 */
#define    MDC_DIM_X_G_PER_CL             2080 /*                 3694 */
#define    MDC_DIM_X_G_PER_DL             2112 /*  g dl—1         3695 */
#define    MDC_DIM_MILLI_G_PER_DL         2130 /*  mg dl—1        4723 */
#define    MDC_DIM_X_G_PER_ML             2144 /*  g ml—3         3696 */
#define    MDC_DIM_MILLI_G_PER_ML         2162 /*  mg ml—3        4726 */
#define    MDC_DIM_MICRO_G_PER_ML         2163 /*  ug ml—3        4724 */
#define    MDC_DIM_NANO_G_PER_ML          2164 /*  ng ml—3        4725 */
#define    MDC_DIM_X_SEC                  2176 /*  s                   */
```

```
#define    MDC_DIM_SEC                      2176 /*  s              685 */
#define    MDC_DIM_MILLI_SEC                2194 /*  ms            4796 */
#define    MDC_DIM_MIN                      2208 /*  min            660 */
#define    MDC_DIM_HR                       2240 /*  h              659 */
#define    MDC_DIM_DAY                      2272 /*  d              658 */
#define    MDC_DIM_WEEKS                    2304 /*  weeks         2681 */
#define    MDC_DIM_MON                      2336 /*  mth            657 */
#define    MDC_DIM_YR                       2368 /*  y              656 */
#define    MDC_DIM_TOD                      2400 /*  TOD            709 */
#define    MDC_DIM_DATE                     2432 /*  DATE           710 */
#define    MDC_DIM_PER_X_SEC                2464 /*  s-1           3698 */
#define    MDC_DIM_HZ                       2496 /*  Hz             690 */
#define    MDC_DIM_PER_MIN                  2528 /*  min-1          712 */
#define    MDC_DIM_PER_HR                   2560 /*  h-1            713 */
#define    MDC_DIM_PER_DAY                  2592 /*  d-1            714 */
#define    MDC_DIM_PER_WK                   2624 /*  week-1         715 */
#define    MDC_DIM_PER_MO                   2656 /*  mth-1          716 */
#define    MDC_DIM_PER_YR                   2688 /*  y-1            717 */
#define    MDC_DIM_BEAT_PER_MIN             2720 /*  bpm            737 */
#define    MDC_DIM_PULS_PER_MIN             2752 /*  puls min         */
#define    MDC_DIM_RESP_PER_MIN             2784 /*  resp min       738 */
#define    MDC_DIM_X_M_PER_SEC              2816 /*  m s-1         3699 */
#define    MDC_DIM_MILLI_M_PER_SEC          2834 /*  m s-1         4727 */
#define    MDC_DIM_X_L_PER_MIN_PER_M_SQ     2848 /*  l min-1       3700 */
#define    MDC_DIM_MILLI_L_PER_MIN_PER_M_SQ 2866 /*  l min-1       4728 */
#define    MDC_DIM_SQ_X_M_PER_SEC           2880 /*  m2 s-1        3701 */
#define    MDC_DIM_SQ_CENTI_M_PER_SEC       2897 /*  m2 s-1        4729 */
#define    MDC_DIM_CUBIC_X_M_PER_SEC        2912 /*  m3 s-1        3702 */
#define    MDC_DIM_CUBIC_CENTI_M_PER_SEC    2929 /*  m3 s-1        4730 */
#define    MDC_DIM_CUBIC_X_M_PER_MIN        2944 /*                3703 */
#define    MDC_DIM_CUBIC_X_M_PER_HR         2976 /*                3704 */
#define    MDC_DIM_CUBIC_X_M_PER_DAY        3008 /*                3706 */
#define    MDC_DIM_X_L_PER_SEC              3040 /*  l s-1         3707 */
#define    MDC_DIM_X_L_PER_MIN              3072 /*  l min-1          */
#define    MDC_DIM_DECI_L_PER_MIN           3088 /*  dl min-1         */
#define    MDC_DIM_MILLI_L_PER_MIN          3090 /*  ml min-1      4731 */
#define    MDC_DIM_X_L_PER_HR               3104 /*  l h-1            */
#define    MDC_DIM_MILLI_L_PER_HR           3122 /*  ml h-1           */
#define    MDC_DIM_X_L_PER_DAY              3136 /*  l d-1            */
#define    MDC_DIM_MILLI_L_PER_DAY          3154 /*  ml d-1           */
#define    MDC_DIM_X_L_PER_KG               3168 /*                3712 */
#define    MDC_DIM_CUBIC_X_L_PER_KG         3200 /*                3713 */
#define    MDC_DIM_X_M_PER_PASCAL_SEC       3232 /*                3714 */
#define    MDC_DIM_X_L_PER_MIN_PER_ML_HG    3264 /*                3715 */
#define    MDC_DIM_X_G_PER_SEC              3296 /*                3716 */
#define    MDC_DIM_KILO_G_PER_SEC           3299 /*  kg s-1        4735 */
```

```
#define    MDC_DIM_X_G_PER_MIN                  3328 /*  g m-1          3717 */
#define    MDC_DIM_KILO_G_PER_MIN               3331 /*  kg m-1         4739 */
#define    MDC_DIM_MILLI_G_PER_MIN              3346 /*  mg m-1         4738 */
#define    MDC_DIM_MICRO_G_PER_MIN              3347 /*  ug m-1         4736 */
#define    MDC_DIM_NANO_G_PER_MIN               3348 /*  ng m-1         4737 */
#define    MDC_DIM_X_G_PER_HR                   3360 /*  g h-1          3718 */
#define    MDC_DIM_KILO_G_PER_HR                3363 /*  kg h-1         4741 */
#define    MDC_DIM_MILLI_G_PER_HR               3378 /*  mg h-1         4740 */
#define    MDC_DIM_MICRO_G_PER_HR               3379 /*  ug h-1         4743 */
#define    MDC_DIM_NANO_G_PER_HR                3380 /*  ng h-1         4742 */
#define    MDC_DIM_X_G_PER_DAY                  3392 /*                 3719 */
#define    MDC_DIM_KILO_G_PER_DAY               3395 /*  kg d-1         4745 */
#define    MDC_DIM_X_G_PER_KG_PER_SEC           3424 /*                 3720 */
#define    MDC_DIM_X_G_PER_KG_PER_MIN           3456 /*  g kg-1 m       3721 */
#define    MDC_DIM_MILLI_G_PER_KG_PER_MIN       3474 /*  mgkg-1 m       4748 */
#define    MDC_DIM_MICRO_G_PER_KG_PER_MIN       3475 /*  ugkg-1 m       4747 */
#define    MDC_DIM_NANO_G_PER_KG_PER_MIN        3476 /*  ngkg-1 m       4746 */
#define    MDC_DIM_X_G_PER_KG_PER_HR            3488 /*  g kg-1 h       3722 */
#define    MDC_DIM_MILLI_G_PER_KG_PER_HR        3506 /*  mgkg-1 h       4749 */
#define    MDC_DIM_MICRO_G_PER_KG_PER_HR        3507 /*  ugkg-1 h       4751 */
#define    MDC_DIM_NANO_G_PER_KG_PER_HR         3508 /*  ngkg-1 h       4750 */
#define    MDC_DIM_X_G_PER_KG_PER_DAY           3520 /*                 3723 */
#define    MDC_DIM_X_G_PER_L_PER_SEC            3552 /*                 3724 */
#define    MDC_DIM_KILO_G_PER_L_SEC             3555 /*  kgl-1s-1       4752 */
#define    MDC_DIM_X_G_PER_L_PER_MIN            3584 /*                 3725 */
#define    MDC_DIM_X_G_PER_L_PER_HR             3616 /*                 3726 */
#define    MDC_DIM_X_G_PER_L_PER_DAY            3648 /*                 3727 */
#define    MDC_DIM_X_G_PER_M_PER_SEC            3680 /*                 3728 */
#define    MDC_DIM_KILO_G_PER_M_PER_SEC         3683 /*  kgm-1s-1       4753 */
#define    MDC_DIM_X_G_M_PER_SEC                3712 /*                 3729 */
#define    MDC_DIM_KILO_G_M_PER_SEC             3715 /*  kgm s-1        4754 */
#define    MDC_DIM_X_NEWTON_SEC                 3744 /*  Ns                  */
#define    MDC_DIM_X_NEWTON                     3776 /*  N              3731 */
#define    MDC_DIM_X_DYNE                       3808 /*                 3732 */
#define    MDC_DIM_X_PASCAL                     3840 /*  Pa                  */
#define    MDC_DIM_HECTO_PASCAL                 3842 /*  hPa                 */
#define    MDC_DIM_KILO_PASCAL                  3843 /*  kPa            4755 */
#define    MDC_DIM_MMHG                         3872 /*  mmHg            661 */
#define    MDC_DIM_CM_H2O                       3904 /*  cm H2O          747 */
#define    MDC_DIM_X_BAR                        3936 /*  bar            3734 */
#define    MDC_DIM_MILLI_BAR                    3954 /*  mbar           4756 */
#define    MDC_DIM_X_JOULES                     3968 /*  J              3735 */
#define    MDC_DIM_EVOLT                        4000 /*  eV             3736 */
#define    MDC_DIM_X_WATT                       4032 /*  W              3737 */
#define    MDC_DIM_NANO_WATT                    4052 /*  nW             4758 */
#define    MDC_DIM_PICO_WATT                    4053 /*  pW             4757 */
```

```
#define    MDC_DIM_X_PASCAL_SEC_PER_M_CUBE          4064 /*                3738 */
#define    MDC_DIM_X_PASCAL_SEC_PER_L               4096 /*                3739 */
#define    MDC_DIM_X_DYNE_PER_SEC_PER_CM5           4128 /*  dyn s cm      3740 */
#define    MDC_DIM_X_AMPS                           4160 /*  A             3741 */
#define    MDC_DIM_HECTO_AMPS                       4162 /*                4760 */
#define    MDC_DIM_MILLI_AMPS                       4178 /*  mA            4759 */
#define    MDC_DIM_X_COULOMB                        4192 /*  C             3742 */
#define    MDC_DIM_X_AMPS_PER_M                     4224 /*                3743 */
#define    MDC_DIM_X_VOLT                           4256 /*  V             3744 */
#define    MDC_DIM_MILLI_VOLT                       4274 /*  mV            4762 */
#define    MDC_DIM_MICRO_VOLT                       4275 /*  uV            4761 */
#define    MDC_DIM_X_OHM                            4288 /*  W             3745 */
#define    MDC_DIM_X_OHM_M                          4320 /*                3746 */
#define    MDC_DIM_X_FARAD                          4352 /*  F             3747 */
#define    MDC_DIM_KELVIN                           4384 /*  °K            3748 */
#define    MDC_DIM_FAHR                             4416 /*  °F            3749 */
#define    MDC_DIM_KELVIN_PER_X_WATT                4448 /*                3750 */
#define    MDC_DIM_X_CANDELA                        4480 /*  cd            3751 */
#define    MDC_DIM_X_OSM                            4512 /*  osm           3752 */
#define    MDC_DIM_MILLI_OSM                        4530 /*  mosm          4765 */
#define    MDC_DIM_X_MOLE                           4544 /*  mol           3753 */
#define    MDC_DIM_X_EQUIV                          4576 /*                3754 */
#define    MDC_DIM_X_OSM_PER_L                      4608 /*  osm l—1       3755 */
#define    MDC_DIM_MILLI_OSM_PER_L                  4626 /*  mosm l—1      4768 */
#define    MDC_DIM_X_MOLE_PER_CM_CUBE               4640 /*                3756 */
#define    MDC_DIM_X_MOLE_PER_M_CUBE                4672 /*                3757 */
#define    MDC_DIM_X_MOLE_PER_L                     4704 /*                3758 */
#define    MDC_DIM_MILLI_MOLE_PER_L                 4722 /*  mmol l—1      4769 */
#define    MDC_DIM_X_MOLE_PER_ML                    4736 /*                3759 */
#define    MDC_DIM_X_EQUIV_PER_CM_CUBE              4768 /*                3761 */
#define    MDC_DIM_X_EQUIV_PER_M_CUBE               4800 /*                3762 */
#define    MDC_DIM_X_EQUIV_PER_L                    4832 /*                3763 */
#define    MDC_DIM_MILLI_EQUIV_PER_L                4850 /*  mmeq l—1      4770 */
#define    MDC_DIM_X_EQUIV_PER_ML                   4864 /*                3764 */
#define    MDC_DIM_X_OSM_PER_KG                     4896 /*                3765 */
#define    MDC_DIM_X_MOLE_PER_KG                    4928 /*                3766 */
#define    MDC_DIM_X_MOLE_PER_SEC                   4960 /*                3768 */
#define    MDC_DIM_X_MOLE_PER_MIN                   4992 /*                3769 */
#define    MDC_DIM_X_MOLE_PER_HR                    5024 /*                3770 */
#define    MDC_DIM_X_MOLE_PER_DAY                   5056 /*                3771 */
#define    MDC_DIM_X_EQUIV_PER_SEC                  5088 /*                3772 */
#define    MDC_DIM_X_EQUIV_PER_MIN                  5120 /*                3773 */
#define    MDC_DIM_X_EQUIV_PER_HR                   5152 /*                3774 */
#define    MDC_DIM_X_EQUIV_PER_DAY                  5184 /*                3775 */
#define    MDC_DIM_MILLI_EQUIV_PER_DAY              5202 /*  meq d—1       4775 */
#define    MDC_DIM_X_MOLE_PER_KG_PER_SEC            5216 /*                3776 */
```

```
#define    MDC_DIM_X_MOLE_PER_KG_PER_MIN          5248 /*                3777 */
#define    MDC_DIM_X_MOLE_PER_KG_PER_HR           5280 /*                3778 */
#define    MDC_DIM_X_MOLE_PER_KG_PER_DAY          5312 /*                3780 */
#define    MDC_DIM_X_EQUIV_PER_KG_PER_SEC         5344 /*                3781 */
#define    MDC_DIM_X_EQUIV_PER_KG_PER_MIN         5376 /*                3782 */
#define    MDC_DIM_X_EQUIV_PER_KG_PER_HR          5408 /*                3783 */
#define    MDC_DIM_X_EQUIV_PER_KG_PER_DAY         5440 /*                3784 */
#define    MDC_DIM_X_INTL_UNIT                    5472 /* i.u.           3785 */
#define    MDC_DIM_MILLI_INTL_UNIT                5490 /* mi.u.          4777 */
#define    MDC_DIM_X_INTL_UNIT_PER_CM_CUBE        5504 /* i.u.cm—3       3786 */
#define    MDC_DIM_MILLI_INTL_UNIT_PER_CM_CUBE    5522 /* mi.u.cm-       4780 */
#define    MDC_DIM_X_INTL_UNIT_PER_M_CUBE         5536 /*                3787 */
#define    MDC_DIM_X_INTL_UNIT_PER_L              5568 /*                3788 */
#define    MDC_DIM_X_INTL_UNIT_PER_ML             5600 /* i.u.ml—1       3789 */
#define    MDC_DIM_MILLI_INTL_UNIT_PER_ML         5618 /* mi.u.ml-       4781 */
#define    MDC_DIM_X_INTL_UNIT_PER_SEC            5632 /*                3790 */
#define    MDC_DIM_X_INTL_UNIT_PER_MIN            5664 /*                3791 */
#define    MDC_DIM_MILLI_INTL_UNIT_PER_MIN        5682 /* mi.u.min       4782 */
#define    MDC_DIM_X_INTL_UNIT_PER_HR             5696 /* i.u.h—1        3792 */
#define    MDC_DIM_MILLI_INTL_UNIT_PER_HR         5714 /* mi.u.h—1       4785 */
#define    MDC_DIM_X_INTL_UNIT_PER_DAY            5728 /*                3793 */
#define    MDC_DIM_X_INTL_UNIT_PER_KG_PER_SEC     5760 /*                3794 */
#define    MDC_DIM_X_INTL_UNIT_PER_KG_PER_MIN     5792 /* i.u.kg-        3795 */
#define    MDC_DIM_MILLI_INTL_UNIT_PER_KG_PER_MIN 5810 /* mi.u.kg-       4786 */
#define    MDC_DIM_X_INTL_UNIT_PER_KG_PER_HR      5824 /* i.u kg-        3796 */
#define    MDC_DIM_MILLI_INTL_UNIT_PER_KG_PER_HR  5842 /* mi.u kg-       4788 */
#define    MDC_DIM_X_INTL_UNIT_PER_KG_PER_DAY     5856 /*                3797 */
#define    MDC_DIM_X_L_PER_CM_H2O                 5888 /*                3798 */
#define    MDC_DIM_MILLI_L_PER_CM_H2O             5906 /* ml(cmH2O       4789 */
#define    MDC_DIM_CM_H2O_PER_L_PER_SEC           5920 /* cmH2O l-       3800 */
#define    MDC_DIM_X_L_SQ_PER_SEC                 5952 /*                3801 */
#define    MDC_DIM_MILLI_L_SQ_PER_SEC             5970 /* ml2s—1         4790 */
#define    MDC_DIM_CM_H2O_PER_PERCENT             5984 /*                3803 */
#define    MDC_DIM_DS_PER_M_SQ_PER_CM_5           6016 /* dyne s m2677    */
#define    MDC_DIM_DYNE_SEC_PER_M_SQ_PER_CM_5     6016 /* dyne s m       3804 */
#define    MDC_DIM_DEGC                           6048 /* °C              653 */
#define    MDC_DIM_X_AMP_HR                       6080 /*                3002 */
#define    MDC_DIM_MILLI_AMP_HR                   6098 /* mAh            4702 */
#define    MDC_DIM_X_L_PER_BEAT                   6112 /*                4487 */
#define    MDC_DIM_CM_H2O_PER_L                   6144 /*                4488 */
#define    MDC_DIM_MM_HG_PER_PERCENT              6176 /*                4490 */
#define    MDC_DIM_X_PA_PER_PERCENT               6208 /*                4491 */
#define    MDC_DIM_VOL_PERCENT                    6240 /*                4492 */
#define    MDC_DIM_X_L_PER_MM_HG                  6272 /*                4493 */
#define    MDC_DIM_X_L_PER_MM_PA                  6304 /*                4494 */
#define    MDC_DIM_MM_HG_PER_X_L                  6336 /*                4495 */
```

```
#define    MDC_DIM_PA_PER_X_L                    6368 /*              4496 */
#define    MDC_DIM_ X_L_PER_DL                   6400 /*                   */
#define    MDC_DIM_MILLI_L_PER_DL                6418 /*                   */
#define    MDC_DIM_DECIBEL                       6432 /*                   */
#define    MDC_DIM_X_G_PER_MILLI_G               6464 /*                   */
#define    MDC_DIM_MILLI_G_PER_MILLI_G           6482 /*                   */
#define    MDC_DIM_BEAT_PER_MIN_PER_X_L          6496 /*                   */
#define    MDC_DIM_BEAT_PER_MIN_PER_MILLI_L      6514 /*                   */
#define    MDC_DIM_PER_X_L_PER_MIN               6528 /*                   */
#define    MDC_DIM_PER_L_PER_MIN                 6528 /*                   */
#define    MDC_DIM_X_M_PER_MIN                   6560 /*                   */
#define    MDC_DIM_CENTI_M_PER_MIN               6577 /*                   */
#define    MDC_DIM_PSI                           6592 /*                   */
```

B.6 Виртуальные атрибуты

<Данный подраздел должен быть определен>

B.7 Группы параметров

```
/* Определение групп параметров                                          */
#define    MDC_PGRP_HEMO                          513 /*              1844 */
#define    MDC_PGRP_ECG                           514 /*              1845 */
#define    MDC_PGRP_RESP                          515 /*              1846 */
#define    MDC_PGRP_VENT                          516 /*              1847 */
#define    MDC_PGRP_NEURO                         517 /*              1848 */
#define    MDC_PGRP_DRUG                          518 /*              1851 */
#define    MDC_PGRP_FLUID                         519 /*              1850 */
#define    MDC_PGRP_BLOOD_CHEM                    520 /*                   */
#define    MDC_PGRP_MISC                          521 /*                   */
```

B.8 Участки тела

```
/* Раздел: BODY SITES
Описание Участки тела                                                    */
#define    MDC_NERV                                 4 /*              3011 */
#define    MDC_NERV_CRAN                            8 /*              3012 */
#define    MDC_NERV_CRAN_OPTIC                     12 /*              3013 */
#define    MDC_NERV_CRAN_OCULUMOTOR                16 /*              3014 */
#define    MDC_NERV_CRAN_TROCHLEAR                 20 /*              3015 */
#define    MDC_NERV_CRAN_TRIGEMIN                  24 /*              3016 */
#define    MDC_NERV_CRAN_OPHTALMIC                 28 /*              3017 */
#define    MDC_NERV_CRAN_SUPRAORBITAL              32 /*              3018 */
#define    MDC_NERV_CRAN_MAXILLAR                  36 /*              3019 */
#define    MDC_NERV_CRAN_INFRAORBITAL              40 /*              3020 */
#define    MDC_NERV_CRAN_MANDIBULAR                44 /*              3021 */
#define    MDC_NERV_CRAN_ABDUCENS                  48 /*              3022 */
#define    MDC_NERV_CRAN_FACIAL                    52 /*              3023 */
#define    MDC_NERV_CRAN_VESTIB_COCHL              56 /*              3024 */
#define    MDC_NERV_CRAN_VESTIB                    60 /*              3025 */
#define    MDC_NERV_CRAN_COCHL                     64 /*              3026 */
```

```
#define    MDC_NERV_CRAN_GLOSSOPHARYNG                  68 /*          3027 */
#define    MDC_NERV_CRAN_VAGUS                          72 /*          3028 */
#define    MDC_NERV_CRAN_ACCESS_CRAN_RADIC              76 /*          3029 */
#define    MDC_NERV_CRAN_ACCESS_RADIC_SPINAL            80 /*          3030 */
#define    MDC_NERV_CRAN_HYPOGLOSS                      84 /*          3031 */
#define    MDC_NERV_SPIN                                88 /*          3032 */
#define    MDC_NERV_SPIN_CERVIC                         92 /*          3033 */
#define    MDC_NERV_SPIN_PHRENIC                        96 /*          3034 */
#define    MDC_NERV_SPIN_BRACH_PLEX                    100 /*          3035 */
#define    MDC_NERV_SPIN_THORACIC_LONG                 104 /*          3036 */
#define    MDC_NERV_SPIN_MUSCULOCUT                    108 /*          3037 */
#define    MDC_NERV_SPIN_CUT_ANTEBRACH_LAT             112 /*          3038 */
#define    MDC_NERV_SPIN_CUT_ANTEBRACH_MED             116 /*          3039 */
#define    MDC_NERV_SPIN_MEDIAN                        120 /*          3040 */
#define    MDC_NERV_SPIN_MEDIAN_PALMAR                 124 /*          3041 */
#define    MDC_NERV_SPIN_MEDIAN_PALMAR_DIGIT_PROPR     128 /*          3042 */
#define    MDC_NERV_SPIN_ULNAR                         132 /*          3043 */
#define    MDC_NERV_SPIN_ULNAR_RAM_DORSAL              136 /*          3044 */
#define    MDC_NERV_SPIN_ULNAR_RAM_PALMAR              140 /*          3045 */
#define    MDC_NERV_SPIN_ULNAR_PALMAR_DIGIT_PROPR      144 /*          3046 */
#define    MDC_NERV_SPIN_RADIC                         148 /*          3047 */
#define    MDC_NERV_SPIN_RADIC_SUPERF                  152 /*          3048 */
#define    MDC_NERV_SPIN_SUBSCAP                       156 /*          3049 */
#define    MDC_NERV_SPIN_AXILLAR                       160 /*          3050 */
#define    MDC_NERV_SPIN_THORACIC                      164 /*          3051 */
#define    MDC_NERV_SPIN_LUMBAL                        168 /*          3052 */
#define    MDC_NERV_SPIN_LUMBOSACRAL_PLEX              172 /*          3053 */
#define    MDC_NERV_SPIN_LUMBAL_PLEX                   176 /*          3054 */
#define    MDC_NERV_SPIN_ILIOHYPOGASTRIC               180 /*          3055 */
#define    MDC_NERV_SPIN_ILIOINGUINAL                  184 /*          3056 */
#define    MDC_NERV_SPIN_CUT_FEMORAL_LAT               188 /*          3057 */
#define    MDC_NERV_SPIN_OBTURATOR                     192 /*          3058 */
#define    MDC_NERV_SPIN_FEMORAL                       196 /*          3059 */
#define    MDC_NERV_SPIN_SAPHEN                        200 /*          3060 */
#define    MDC_NERV_SPIN_SACRAL                        204 /*          3061 */
#define    MDC_NERV_SPIN_PLEX                          208 /*          3062 */
#define    MDC_NERV_SPIN_ISCHIADIC                     212 /*          3063 */
#define    MDC_NERV_SPIN_FIBULAR_COMMUN                216 /*          3064 */
#define    MDC_NERV_SPIN_FIBULAR                       220 /*          3065 */
#define    MDC_NERV_SPIN_FIBULAR_SUPERF                224 /*          3066 */
#define    MDC_NERV_SPIN_TIBIAL                        228 /*          3067 */
#define    MDC_NERV_SPIN_SURAL                         232 /*          3068 */
#define    MDC_NERV_SPIN_PLANTAR_MEDIAL                236 /*          3069 */
#define    MDC_NERV_SPIN_PLANTAR_LAT                   240 /*          3070 */
#define    MDC_NERV_SPIN_PUDEND                        244 /*          3071 */
#define    MDC_MUSC_SKELETAL                           248 /*          3072 */
```

```
#define    MDC_MUSC_HEAD                          252  /*          3073  */
#define    MDC_MUSC_HEAD_EYE                      256  /*          3074  */
#define    MDC_MUSC_HEAD_RECT_SUP                 260  /*          3075  */
#define    MDC_MUSC_HEAD_RECT_INF                 264  /*          3076  */
#define    MDC_MUSC_HEAD_RECT_MED                 268  /*          3077  */
#define    MDC_MUSC_HEAD_RECT_LAT                 272  /*          3078  */
#define    MDC_MUSC_HEAD_OBLIQ_SUP                276  /*          3079  */
#define    MDC_MUSC_HEAD_OBLIQ_INF                280  /*          3080  */
#define    MDC_MUSC_HEAD_FACIAL                   284  /*          3081  */
#define    MDC_MUSC_HEAD_OCCIPITOFRONT_VENTER     288  /*          3082  */
#define    MDC_MUSC_HEAD_ORBIC_OCUL               292  /*          3083  */
#define    MDC_MUSC_HEAD_ORBIC_OCUL_PARS_ORBIT    296  /*          3084  */
#define    MDC_MUSC_HEAD_AURIC_POST               300  /*          3085  */
#define    MDC_MUSC_HEAD_ORBIC_ORIS               304  /*          3086  */
#define    MDC_MUSC_HEAD_DEPRESSOR_ANGUL_ORIS     308  /*          3087  */
#define    MDC_MUSC_HEAD_RISOR                    312  /*          3088  */
#define    MDC_MUSC_HEAD_ZYGOMATIC_MAJOR          316  /*          3089  */
#define    MDC_MUSC_HEAD_ZYGOMATIC_MINOR          320  /*          3090  */
#define    MDC_MUSC_HEAD_LEVATOR_LAB_SUP          324  /*          3091  */
#define    MDC_MUSC_HEAD_LEVATOR_LAB_SUP_AL_NASI  328  /*          3092  */
#define    MDC_MUSC_HEAD_DEPRESSOR_LAB_INF        332  /*          3093  */
#define    MDC_MUSC_HEAD_LEVATOR_ANGUL_ORIS       336  /*          3094  */
#define    MDC_MUSC_HEAD_BUCCINATOR               340  /*          3095  */
#define    MDC_MUSC_HEAD_MENTAL                   344  /*          3096  */
#define    MDC_MUSC_HEAD_MASSETER                 348  /*          3097  */
#define    MDC_MUSC_HEAD_TEMPOR                   352  /*          3098  */
#define    MDC_MUSC_HEAD_PTERYGOID                356  /*          3099  */
#define    MDC_MUSC_HEAD_PTERYGOID_LAT            360  /*          3100  */
#define    MDC_MUSC_HEAD_PTERYGOID_MED            364  /*          3101  */
#define    MDC_MUSC_HEAD_LING                     368  /*          3102  */
#define    MDC_MUSC_HEAD_GENIOGLOSS               372  /*          3103  */
#define    MDC_MUSC_HEAD_LARING                   376  /*          3104  */
#define    MDC_MUSC_HEAD_CRICOTHYROID             380  /*          3105  */
#define    MDC_MUSC_HEAD_THYROARYTEROID           384  /*          3106  */
#define    MDC_MUSC_NECK                          388  /*          3107  */
#define    MDC_MUSC_NECK_PLATYSMA                 392  /*          3108  */
#define    MDC_MUSC_NECK_CAPT_LONG                396  /*          3109  */
#define    MDC_MUSC_NECK_STERNOCLEIDOMASTOID      400  /*          3110  */
#define    MDC_MUSC_NECK_DIGRASTRIC               404  /*          3111  */
#define    MDC_MUSC_NECK_DIGRASTRIC_VENTER_ANT    408  /*          3112  */
#define    MDC_MUSC_NECK_DIGRASTRIC_VENTER_POST   412  /*          3113  */
#define    MDC_MUSC_NECK_MYLOHYOID                416  /*          3114  */
#define    MDC_MUSC_TRUNK                         420  /*          3115  */
#define    MDC_MUSC_BACK                          424  /*          3116  */
#define    MDC_MUSC_BACK_UPPER                    428  /*          3117  */
#define    MDC_MUSC_BACK_LOWER                    432  /*          3118  */
```

```
#define    MDC_MUSC_BACK_TRAPEZ                    436 /*          3119 */
#define    MDC_MUSC_BACK_LASTISSIM_DORS            440 /*          3120 */
#define    MDC_MUSC_BACK_RHOMB_MAJOR               444 /*          3121 */
#define    MDC_MUSC_BACK_RHOMB_MINOR               448 /*          3122 */
#define    MDC_MUSC_BACK_SCAP_LEVATOR              452 /*          3123 */
#define    MDC_MUSC_BACK_SERRAT_POST               456 /*          3124 */
#define    MDC_MUSC_BACK_SPLEN_CAPT                460 /*          3125 */
#define    MDC_MUSC_BACK_SPLEN_CERVIC              464 /*          3126 */
#define    MDC_MUSC_BACK_SPLEN                     468 /*          3127 */
#define    MDC_MUSC_BACK_SPINAL_ERECTOR            472 /*          3128 */
#define    MDC_MUSC_BACK_SPINAL                    476 /*          3129 */
#define    MDC_MUSC_BACK_SPINAL_THORAC             480 /*          3130 */
#define    MDC_MUSC_BACK_SPINAL_CERVIC             484 /*          3131 */
#define    MDC_MUSC_BACK_SPINAL_CAPIT              488 /*          3132 */
#define    MDC_MUSC_BACK_SEMISPINAL                492 /*          3133 */
#define    MDC_MUSC_BACK_SEMISPINAL_THOR           496 /*          3848 */
#define    MDC_MUSC_BACK_SEMISPINAL_CERV           500 /*          3849 */
#define    MDC_MUSC_BACK_SEMISPINAL_CAPIT          504 /*          3850 */
#define    MDC_MUSC_BACK_MULTIFID                  508 /*          3134 */
#define    MDC_MUSC_BACK_INTERSPINAL               512 /*          3135 */
#define    MDC_MUSC_BACK_INTERSPINAL_CERVIC        516 /*          3136 */
#define    MDC_MUSC_BACK_INTERSPINAL_THORAC        520 /*          3137 */
#define    MDC_MUSC_BACK_INTERSPINAL_LUMBOR        524 /*          3805 */
#define    MDC_MUSC_THORAX                         528 /*          3138 */
#define    MDC_MUSC_THORAX_PECTORAL_MAJOR          532 /*          3139 */
#define    MDC_MUSC_THORAX_PECTORAL_MINOR          536 /*          3140 */
#define    MDC_MUSC_THORAX_SUBCLAV                 540 /*          3141 */
#define    MDC_MUSC_THORAX_SERRAT_ANT              544 /*          3142 */
#define    MDC_MUSC_THORAX_INTERCOSTAL             548 /*          3143 */
#define    MDC_MUSC_THORAX_DIAPHRAGM               552 /*          3144 */
#define    MDC_MUSC_ABDOM                          556 /*          3145 */
#define    MDC_MUSC_ABDOM_ABDOMIN                  560 /*          3146 */
#define    MDC_MUSC_ABDOM_OBLIQ_EXT                564 /*          3147 */
#define    MDC_MUSC_ABDOM_OBLIQ_INT                568 /*          3148 */
#define    MDC_MUSC_ABDOM_ABDOM_TRANSVERS          572 /*          3149 */
#define    MDC_MUSC_ABDOM_LUMBOR_QUADRAT           576 /*          3150 */
#define    MDC_MUSC_ABDOM_PELV                     580 /*          3151 */
#define    MDC_MUSC_ABDOM_PUBORECT                 584 /*          3152 */
#define    MDC_MUSC_ABDOM_COCCYG                   588 /*          3153 */
#define    MDC_MUSC_ABDOM_ANI_SPHINCTER            592 /*          3154 */
#define    MDC_MUSC_ABDOM_ANI_SPHINCTER_EXT        596 /*          3806 */
#define    MDC_MUSC_UPEXT                          600 /*          3155 */
#define    MDC_MUSC_UPEXT_DELTOID                  604 /*          3156 */
#define    MDC_MUSC_UPEXT_SUPRASPINAT              608 /*          3157 */
#define    MDC_MUSC_UPEXT_INFRASPINAT              612 /*          3158 */
#define    MDC_MUSC_UPEXT_TERES_MINOR              616 /*          3159 */
```

```
#define    MDC_MUSC_UPEXT_TERES_MAJOR                620 /*          3160 */
#define    MDC_MUSC_UPEXT_SUBSCAP                    624 /*          3161 */
#define    MDC_MUSC_UPEXT_BRACHI_BICEPS              628 /*          3162 */
#define    MDC_MUSC_UPEXT_BRACHIAL                   632 /*          3163 */
#define    MDC_MUSC_UPEXT_CORACOBRACH                636 /*          3164 */
#define    MDC_MUSC_UPEXT_BRACH_TRICEPS              640 /*          3165 */
#define    MDC_MUSC_UPEXT_BRACH_TRICEPS_CAP_LONG     644 /*          3166 */
#define    MDC_MUSC_UPEXT_BRACH_TRICEPS_CAP_LAT      648 /*          3167 */
#define    MDC_MUSC_UPEXT_BRACH_TRICEPS_CAP_MED      652 /*          3168 */
#define    MDC_MUSC_UPEXT_ANCON                      656 /*          3169 */
#define    MDC_MUSC_UPEXT_PRONATOR                   660 /*          3170 */
#define    MDC_MUSC_UPEXT_FLEX_CARPI_RADIAL          664 /*          3171 */
#define    MDC_MUSC_UPEXT_PALMAR_LONG                668 /*          3172 */
#define    MDC_MUSC_UPEXT_FLEX_CARPI_ULNAR           672 /*          3173 */
#define    MDC_MUSC_UPEXT_FLEX_DIGIT_SUPERF          676 /*          3174 */
#define    MDC_MUSC_UPEXT_FLEX_DIGIT_PROFUND         680 /*          3175 */
#define    MDC_MUSC_UPEXT_FLEX_POLLIC_LONG           684 /*          3176 */
#define    MDC_MUSC_UPEXT_PRONATOR_QUADRAT           688 /*          3177 */
#define    MDC_MUSC_UPEXT_BRACHIORADIAL              692 /*          3178 */
#define    MDC_MUSC_UPEXT_EXTENS_CARP_RADIAL_LONG    696 /*          3179 */
#define    MDC_MUSC_UPEXT_EXTENS_CARP_RADIAL_BREV    700 /*          3180 */
#define    MDC_MUSC_UPEXT_EXTENS_DIGIT               704 /*          3181 */
#define    MDC_MUSC_UPEXT_EXTENS_DIGIT_MIN           708 /*          3182 */
#define    MDC_MUSC_UPEXT_EXTENS_CARP_ULNAR          712 /*          3183 */
#define    MDC_MUSC_UPEXT_SUPINATOR                  716 /*          3184 */
#define    MDC_MUSC_UPEXT_ABDUC_POLLIC_LONG          720 /*          3185 */
#define    MDC_MUSC_UPEXT_EXTENS_POLLIC_BREV         724 /*          3186 */
#define    MDC_MUSC_UPEXT_EXTENS_POLLIC_LONG         728 /*          3187 */
#define    MDC_MUSC_UPEXT_EXTENS_INDIC               732 /*          3188 */
#define    MDC_MUSC_UPEXT_PALMAR_BREV                736 /*          3189 */
#define    MDC_MUSC_UPEXT_ABDUC_POLLIC_BREV          740 /*          3190 */
#define    MDC_MUSC_UPEXT_FLEX_POLLIC_BREV           744 /*          3807 */
#define    MDC_MUSC_UPEXT_OPPON_POLLIC               748 /*          3192 */
#define    MDC_MUSC_UPEXT_ADDUC_POLLIC               752 /*          3193 */
#define    MDC_MUSC_UPEXT_ABDUC_DIGIT_MIN            756 /*          3194 */
#define    MDC_MUSC_UPEXT_FLEX_DIGIT_BREV_MIN        760 /*          3195 */
#define    MDC_MUSC_UPEXT_OPPON_DIGIT_MIN            764 /*          3196 */
#define    MDC_MUSC_UPEXT_LUMBRICAL                  768 /*          3197 */
#define    MDC_MUSC_UPEXT_INTEROSS_DORSAL            772 /*          3198 */
#define    MDC_MUSC_UPEXT_INTEROSS_PALMAR            776 /*          3199 */
#define    MDC_MUSC_LOEXT_HIP_THIGH                  780 /*          3200 */
#define    MDC_MUSC_LOEXT_LEG                        784 /*          3201 */
#define    MDC_MUSC_LOEXT_FOOT                       788 /*          3202 */
#define    MDC_MUSC_LOEXT_ILLIOPS                    792 /*          3203 */
#define    MDC_MUSC_LOEXT_GLUT_MAX                   796 /*          3204 */
#define    MDC_MUSC_LOEXT_GLUT_MED                   800 /*          3205 */
```

```
#define    MDC_MUSC_LOEXT_GLUT_MIN                  804 /*          3206 */
#define    MDC_MUSC_LOEXT_TENSOR_FASC_LAT           808 /*          3207 */
#define    MDC_MUSC_LOEXT_PIRIFORM                  812 /*          3208 */
#define    MDC_MUSC_LOEXT_OBTURATOR                 816 /*          3209 */
#define    MDC_MUSC_LOEXT_GEMEL                     820 /*          3210 */
#define    MDC_MUSC_LOEXT_QUADRAT_FEMOR             824 /*          3211 */
#define    MDC_MUSC_LOEXT_SARTOR                    828 /*          3212 */
#define    MDC_MUSC_LOEXT_QUADRICEPS_FEMOR          832 /*          3213 */
#define    MDC_MUSC_LOEXT_RECT_FEMOR                836 /*          3214 */
#define    MDC_MUSC_LOEXT_VAST_LAT                  840 /*          3215 */
#define    MDC_MUSC_LOEXT_VAST_INTERMED             844 /*          3216 */
#define    MDC_MUSC_LOEXT_VAST_MED                  848 /*          3217 */
#define    MDC_MUSC_LOEXT_PECTIN                    852 /*          3218 */
#define    MDC_MUSC_LOEXT_ABDUC_LONG                856 /*          3219 */
#define    MDC_MUSC_LOEXT_ABDUC_BREV                860 /*          3220 */
#define    MDC_MUSC_LOEXT_ABDUC_MAGN                864 /*          3221 */
#define    MDC_MUSC_LOEXT_GRACIL                    868 /*          3222 */
#define    MDC_MUSC_LOEXT_BICEPS_FEMOR              872 /*          3223 */
#define    MDC_MUSC_LOEXT_BICEPS_FEMOR_LONG         876 /*          3224 */
#define    MDC_MUSC_LOEXT_BICEPS_FEMOR_BREV         880 /*          3225 */
#define    MDC_MUSC_LOEXT_SEMITENDIN                884 /*          3226 */
#define    MDC_MUSC_LOEXT_SEMIMEMBRAN               888 /*          3227 */
#define    MDC_MUSC_LOEXT_TIBIAL_ANT                892 /*          3228 */
#define    MDC_MUSC_LOEXT_EXTENS_DIGIT_LONG         896 /*          3229 */
#define    MDC_MUSC_LOEXT_EXTENS_HALLUC_LONG        900 /*          3230 */
#define    MDC_MUSC_LOEXT_PERON                     904 /*          3231 */
#define    MDC_MUSC_LOEXT_PERON_LONG                908 /*          3232 */
#define    MDC_MUSC_LOEXT_PERON_BREV                912 /*          3233 */
#define    MDC_MUSC_LOEXT_TRICEPS_SUR               916 /*          3234 */
#define    MDC_MUSC_LOEXT_GASTROCNEM                920 /*          3235 */
#define    MDC_MUSC_LOEXT_GASTROCNEM_LAT            924 /*          3236 */
#define    MDC_MUSC_LOEXT_GASTROCNEM_MED            928 /*          3237 */
#define    MDC_MUSC_LOEXT_SOL                       932 /*          3238 */
#define    MDC_MUSC_LOEXT_PLANTAR                   936 /*          3239 */
#define    MDC_MUSC_LOEXT_POPLIT                    940 /*          3240 */
#define    MDC_MUSC_LOEXT_TIBIAL_POST               944 /*          3241 */
#define    MDC_MUSC_LOEXT_FLEX_DIGIT_LONG           948 /*          3242 */
#define    MDC_MUSC_LOEXT_EXTENS_HALLUC_BREV        952 /*          3243 */
#define    MDC_MUSC_LOEXT_EXTENS_DIGIT_BREV         956 /*          3244 */
#define    MDC_MUSC_LOEXT_ABDUC_HALLUC              960 /*          3245 */
#define    MDC_MUSC_LOEXT_FLEX_HALLUC_BREV          964 /*          3246 */
#define    MDC_MUSC_LOEXT_ADDUC_HALLUC              968 /*          3853 */
#define    MDC_MUSC_LOEXT_ABDUC_DIGIT_MIN           972 /*          3248 */
#define    MDC_MUSC_LOEXT_FLEX_DIGIT_BREV_MIN       976 /*          3249 */
#define    MDC_MUSC_LOEXT_QUADRAT_PLANT             980 /*          3250 */
#define    MDC_MUSC_LOEXT_LUMBRICAL                 984 /*          3251 */
```

```
#define    MDC_MUSC_LOEXT_INTEROSS_DORSAL              988 /*          3252 */
#define    MDC_MUSC_LOEXT_INTEROSS_PLANTAR             992 /*          3253 */
#define    MDC_HEAD_NASION_MID                         996 /*          3254 */
#define    MDC_HEAD_FRONT_POLAR_MID                   1000 /*          3255 */
#define    MDC_HEAD_FRONT_ANT_MID                     1004 /*          3256 */
#define    MDC_HEAD_FRONT_MID                         1008 /*          3257 */
#define    MDC_HEAD_FRONT_CENT_MID                    1012 /*          3851 */
#define    MDC_HEAD_CENT_MID                          1016 /*          3258 */
#define    MDC_HEAD_PARIET_MEDIA                      1020 /*          3259 */
#define    MDC_HEAD_PARIET_MID                        1024 /*          3260 */
#define    MDC_HEAD_PARIET_OCCIP_MID                  1028 /*          3261 */
#define    MDC_HEAD_OCCIP_MID                         1032 /*          3262 */
#define    MDC_HEAD_INION_MID                         1036 /*          3263 */
#define    MDC_HEAD_FRONT_POLAR_L                     1041 /*          3264 */
#define    MDC_HEAD_FRONT_POLAR_R                     1042 /*          3265 */
#define    MDC_HEAD_FRONT_L_1                         1049 /*          3266 */
#define    MDC_HEAD_FRONT_R_2                         1054 /*          3267 */
#define    MDC_HEAD_FRONT_L_3                         1057 /*          3268 */
#define    MDC_HEAD_FRONT_R_4                         1062 /*          3269 */
#define    MDC_HEAD_FRONT_L_5                         1065 /*          3270 */
#define    MDC_HEAD_FRONT_R_6                         1070 /*          3271 */
#define    MDC_HEAD_FRONT_L_7                         1073 /*          3272 */
#define    MDC_HEAD_FRONT_R_8                         1078 /*          3273 */
#define    MDC_HEAD_FRONT_L_9                         1081 /*          3274 */
#define    MDC_HEAD_FRONT_R_10                        1086 /*          3275 */
#define    MDC_HEAD_FRONT_CENT_L_1                    1089 /*          3276 */
#define    MDC_HEAD_FRONT_CENT_R_2                    1094 /*          3277 */
#define    MDC_HEAD_FRONT_CENT_L_3                    1097 /*          3278 */
#define    MDC_HEAD_FRONT_CENT_R_4                    1102 /*          3279 */
#define    MDC_HEAD_FRONT_CENT_L_5                    1105 /*          3280 */
#define    MDC_HEAD_FRONT_CENT_R_6                    1110 /*          3281 */
#define    MDC_HEAD_FRONT_TEMPOR_L_7                  1113 /*          3282 */
#define    MDC_HEAD_FRONT_TEMPOR_R_8                  1118 /*          3283 */
#define    MDC_HEAD_FRONT_TEMPOR_L_9                  1121 /*          3284 */
#define    MDC_HEAD_FRONT_TEMPOR_R_10                 1126 /*          3285 */
#define    MDC_HEAD_CENT_L_1                          1129 /*          3286 */
#define    MDC_HEAD_CENT_R_2                          1134 /*          3287 */
#define    MDC_HEAD_CENT_L_3                          1137 /*          3288 */
#define    MDC_HEAD_CENT_R_4                          1142 /*          3289 */
#define    MDC_HEAD_CENT_L_5                          1145 /*          3290 */
#define    MDC_HEAD_CENT_R_6                          1150 /*          3291 */
#define    MDC_HEAD_PARIET_CENT_L_1                   1153 /*          3292 */
#define    MDC_HEAD_PARIET_CENT_R_2                   1158 /*          3293 */
#define    MDC_HEAD_PARIET_CENT_L_3                   1161 /*          3294 */
#define    MDC_HEAD_PARIET_CENT_R_4                   1166 /*          3295 */
#define    MDC_HEAD_PARIET_CENT_L_5                   1169 /*          3296 */
```

```
#define    MDC_HEAD_PARIET_CENT_R_6                1174 /*          3297 */
#define    MDC_HEAD_PARIET_L_1                     1177 /*          3298 */
#define    MDC_HEAD_PARIET_R_2                     1182 /*          3299 */
#define    MDC_HEAD_PARIET_L_3                     1185 /*          3300 */
#define    MDC_HEAD_PARIET_R_4                     1190 /*          3301 */
#define    MDC_HEAD_PARIET_L_5                     1193 /*          3302 */
#define    MDC_HEAD_PARIET_R_6                     1198 /*          3303 */
#define    MDC_HEAD_PARIET_L_9                     1201 /*          3304 */
#define    MDC_HEAD_PARIET_R_10                    1206 /*          3305 */
#define    MDC_HEAD_OCCIP_L                        1209 /*          3306 */
#define    MDC_HEAD_OCCIP_R                        1214 /*          3307 */
#define    MDC_HEAD_FRONT_ANT_L_3                  1217 /*          3308 */
#define    MDC_HEAD_FRONT_ANT_R_4                  1222 /*          3309 */
#define    MDC_HEAD_FRONT_ANT_L_7                  1225 /*          3310 */
#define    MDC_HEAD_FRONT_ANT_R_8                  1230 /*          3311 */
#define    MDC_HEAD_PARIET_OCCIP_L_3               1233 /*          3312 */
#define    MDC_HEAD_PARIET_OCCIP_R_4               1238 /*          3313 */
#define    MDC_HEAD_PARIET_OCCIP_L_7               1241 /*          3314 */
#define    MDC_HEAD_PARIET_OCCIP_R_8               1246 /*          3315 */
#define    MDC_HEAD_TEMPOR_L_3                     1249 /*          3316 */
#define    MDC_HEAD_TEMPOR_R_4                     1254 /*          3317 */
#define    MDC_HEAD_TEMPOR_L_5                     1257 /*          3318 */
#define    MDC_HEAD_TEMPOR_R_6                     1262 /*          3319 */
#define    MDC_HEAD_TEMPOR_L_9                     1265 /*          3320 */
#define    MDC_HEAD_TEMPOR_R_10                    1270 /*          3321 */
#define    MDC_HEAD_TEMPOR_PARIET_L_7              1273 /*          3322 */
#define    MDC_HEAD_TEMPOR_PARIET_R_8              1278 /*          3323 */
#define    MDC_HEAD_TEMPOR_PARIET_L_9              1281 /*          3324 */
#define    MDC_HEAD_TEMPOR_PARIET_R_10             1286 /*          3325 */
#define    MDC_HEAD_EAR_L                          1289 /*          3326 */
#define    MDC_HEAD_EAR_R                          1290 /*          3327 */
#define    MDC_HEAD_TEMPOR_ANT_L                   1297 /*          3328 */
#define    MDC_HEAD_TEMPOR_ANT_R                   1308 /*          3329 */
#define    MDC_HEAD_PHARYNGEAL_L                   1305 /*          3330 */
#define    MDC_HEAD_PHARYNGEAL_R                   1306 /*          3331 */
#define    MDC_HEAD_SPHENOIDAL_L                   1313 /*          3332 */
#define    MDC_HEAD_SPHENOIDAL_R                   1314 /*          3333 */
#define    MDC_EYE_AXIS_HORIZ                      1320 /*          3334 */
#define    MDC_EYE_CENT_ABOVE_L                    1325 /*          3335 */
#define    MDC_EYE_CENT_BELOW_L                    1329 /*          3336 */
#define    MDC_EYE_CANTH_LAT_ABOVE_MID_L           1333 /*          3337 */
#define    MDC_EYE_CANTH_LAT_BELOW_MID_L           1337 /*          3338 */
#define    MDC_EYE_CANTH_OUTER_ABOVE_L             1341 /*          3339 */
#define    MDC_EYE_CANTH_OUTER_BELOW_L             1345 /*          3340 */
#define    MDC_EYE_CANTH_OUTER_CENTER_L            1349 /*          3341 */
#define    MDC_EYE_CENT_ABOVE_R                    1354 /*          3852 */
```

```
#define    MDC_EYE_CENT_BELOW_R                1358 /*          3809 */
#define    MDC_EYE_CANTH_LAT_ABOVE_R           1362 /*          3344 */
#define    MDC_EYE_CANTH_LAT_BELOW_R           1366 /*          3345 */
#define    MDC_EYE_CANTH_OUTER_ABOVE_R         1370 /*          3346 */
#define    MDC_EYE_CANTH_OUTER_BELOW_R         1374 /*          3347 */
#define    MDC_EYE_CANTH_OUTER_CENTER_R        1378 /*          3348 */
#define    MDC_EYE_EYELID_L                    1381 /*          3349 */
#define    MDC_EYE_EYELID_R                    1386 /*          3350 */
#define    MDC_EYE_ABOVE_L                     1389 /*          3351 */
#define    MDC_EYE_BELOW_L                     1393 /*          3352 */
#define    MDC_EYE_ABOVE_R                     1398 /*          3353 */
#define    MDC_EYE_BELOW_R                     1402 /*          3354 */
#define    MDC_BRAIN_EPIDURAL                  1404 /*          3355 */
#define    MDC_BRAIN_SUBDURAL                  1408 /*          3356 */
#define    MDC_BRAIN_SUBARACHNOIDAL            1412 /*          3357 */
#define    MDC_BRAIN_INTRAVENTRICULAR          1416 /*          3358 */
#define    MDC_BRAIN_INTRAPARENCHYMAL          1420 /*          3359 */
#define    MDC_HEART                           1424 /*          3360 */
#define    MDC_HEART_ATR_L                     1429 /*          3810 */
#define    MDC_HEART_ATR_R                     1434 /*          3811 */
#define    MDC_HEART_VENT_L                    1437 /*          3363 */
#define    MDC_HEART_VENT_R                    1442 /*          3364 */
#define    MDC_ART                             1444 /*          3365 */
#define    MDC_ART_AXILLAR                     1448 /*          3366 */
#define    MDC_ART_BRACHIAL                    1452 /*          3367 */
#define    MDC_ART_DORSAL                      1456 /*          3368 */
#define    MDC_ART_FEMORAL                     1460 /*          3369 */
#define    MDC_ART_PULMONAL                    1464 /*          3370 */
#define    MDC_ART_RADIAL                      1468 /*          3371 */
#define    MDC_ART_TEMPOR_SUPERF               1472 /*          3372 */
#define    MDC_ART_ULNAR                       1476 /*          3373 */
#define    MDC_ART_UMBILICAL                   1480 /*          3374 */
#define    MDC_VEIN                            1484 /*          3375 */
#define    MDC_VEIN_FEMORAL                    1488 /*          3376 */
#define    MDC_VEIN_JUGULAR_EXT                1492 /*          3377 */
#define    MDC_VEIN_JUGULAR_INT                1496 /*          3378 */
#define    MDC_VEIN_CEREBR_PROFUND_MED         1500 /*          3379 */
#define    MDC_VEIN_SUBCLAV                    1504 /*          3380 */
#define    MDC_HEAD_CHEEK                      1508 /*          3381 */
#define    MDC_HEAD_CHIN                       1512 /*          3382 */
#define    MDC_HEAD_CONJUNCTIV                 1516 /*          3383 */
#define    MDC_HEAD_EAR                        1520 /*          3384 */
#define    MDC_HEAD_FACE                       1524 /*          3385 */
#define    MDC_HEAD_FORE                       1528 /*          3386 */
#define    MDC_HEAD_FRONT_REGION               1532 /*          3387 */
#define    MDC_HEAD_NECK                       1536 /*          3388 */
```

```
#define    MDC_HEAD_MOUTH                    1540 /*          3389 */
#define    MDC_HEAD_NARIS                    1544 /*          3390 */
#define    MDC_HEAD_NASOPHARYNX              1548 /*          3391 */
#define    MDC_HEAD_NOSE                     1552 /*          3392 */
#define    MDC_HEAD_OCCIP_REGION             1556 /*          3393 */
#define    MDC_HEAD_ORBITAL_REGION           1560 /*          3394 */
#define    MDC_HEAD_PARIET_REGION            1564 /*          3395 */
#define    MDC_HEAD_TEMPOR_REGION            1568 /*          3396 */
#define    MDC_HEAD_VERTEX_REGION            1572 /*          3397 */
#define    MDC_HEAD                          1576 /*          3398 */
#define    MDC_LOEXT                         1580 /*          3399 */
#define    MDC_LOEXT_ANKLE                   1584 /*          3400 */
#define    MDC_LOEXT_FOOT                    1588 /*          3401 */
#define    MDC_LOEXT_HEEL                    1592 /*          3402 */
#define    MDC_LOEXT_INTRAOSSERY_CHILD       1596 /*          3403 */
#define    MDC_LOEXT_KNEE                    1600 /*          3404 */
#define    MDC_LOEXT_LEG                     1604 /*          3405 */
#define    MDC_LOEXT_POPLITEAL_REGION        1608 /*          3406 */
#define    MDC_LOEXT_THIGH                   1612 /*          3407 */
#define    MDC_LOEXT_TOE                     1616 /*          3408 */
#define    MDC_LOEXT_TOE_GREAT               1620 /*          3409 */
#define    MDC_LOEXT_TOE_SECOND              1624 /*          3410 */
#define    MDC_LOEXT_TOE_THIRD               1628 /*          3411 */
#define    MDC_LOEXT_TOE_FOURTH              1632 /*          3412 */
#define    MDC_LOEXT_TOE_FIFTH               1636 /*          3413 */
#define    MDC_TRUNK                         1640 /*          3414 */
#define    MDC_TRUNK_ABDOM                   1644 /*          3415 */
#define    MDC_TRUNK_ABDOM_CAVITY            1648 /*          3416 */
#define    MDC_TRUNK_ABDOM_WALL              1652 /*          3417 */
#define    MDC_TRUNK_BACK                    1656 /*          3418 */
#define    MDC_TRUNK_BLADDER                 1660 /*          3419 */
#define    MDC_TRUNK_BREAST                  1664 /*          3420 */
#define    MDC_TRUNK_BUTTOCK                 1668 /*          3421 */
#define    MDC_TRUNK_DIAPHRAGM               1672 /*          3422 */
#define    MDC_TRUNK_HIP                     1676 /*          3423 */
#define    MDC_TRUNK_INGUINAL_REGION         1680 /*          3424 */
#define    MDC_TRUNK_INTRAGASTRIC            1684 /*          3425 */
#define    MDC_TRUNK_LUMBAR_REGION           1688 /*          3426 */
#define    MDC_TRUNK_ESOPH                   1692 /*          3427 */
#define    MDC_TRUNK_PELV                    1696 /*          3428 */
#define    MDC_TRUNK_PELV_SURG_DRNG          1700 /*          3429 */
#define    MDC_TRUNK_PERINEUM                1704 /*          3430 */
#define    MDC_TRUNK_SACROSOCCYG_REGION      1712 /*          3432 */
#define    MDC_TRUNK_SCAP_REGION             1716 /*          3433 */
#define    MDC_TRUNK_THORAX                  1720 /*          3434 */
#define    MDC_TRUNK_TRANSESOPH              1724 /*          3435 */
```

```
#define    MDC_TRUNK_URETER                          1728 /*            3436 */
#define    MDC_UPEXT                                 1732 /*            3437 */
#define    MDC_UPEXT_ANTECUBITAL_REGION              1736 /*            3438 */
#define    MDC_UPEXT_AXILLA                          1740 /*            3439 */
#define    MDC_UPEXT_ELBOW                           1744 /*            3440 */
#define    MDC_UPEXT_FINGER                          1748 /*            3441 */
#define    MDC_UPEXT_FINGER_INDEX                    1752 /*            3442 */
#define    MDC_UPEXT_FINGER_LITTLE                   1756 /*            3443 */
#define    MDC_UPEXT_FINGER_MIDDLE                   1760 /*            3444 */
#define    MDC_UPEXT_FINGER_RING                     1764 /*            3445 */
#define    MDC_UPEXT_FOREARM                         1768 /*            3446 */
#define    MDC_UPEXT_HAND                            1772 /*            3447 */
#define    MDC_UPEXT_THUMB                           1776 /*            3448 */
#define    MDC_UPEXT_ARM_UPPER                       1780 /*            3449 */
#define    MDC_UPEXT_WRIST                           1784 /*            3450 */
#define    MDC_VEIN_JUGULAR_BULB                     1788 /*            3451 */
#define    MDC_VEIN_CAVA_INF                         1792 /*            3452 */
#define    MDC_VEIN_CAVA_SUP                         1796 /*            3453 */
#define    MDC_VEIN_HAND_BACK                        1800 /*            3454 */
#define    MDC_VEIN_PERIPHERAL                       1804 /*            3455 */
#define    MDC_VEIN_UMBILICAL_CHILD                  1808 /*            3456 */
#define    MDC_ART_CORON                             1812 /*            xxxx */
#define    MDC_ART_CORON_L                           1816 /*            xxxx */
#define    MDC_ART_CORON_L_ANT_DESCEND               1820 /*            xxxx */
#define    MDC_ART_CORON_L_CIRCUM                    1824 /*            xxxx */
#define    MDC_ART_CORON_R                           1828 /*            xxxx */
#define    MDC_ART_CORON_R_POST_DESCEND              1832 /*            xxxx */
#define    MDC_ART_CORON_CONUS                       1836 /*            xxxx */
#define    MDC_ART_CORON_R_MARGIN                    1840 /*            xxxx */
#define    MDC_TRUNK_PLEURA_CHESTWALL_APICAL         2040 /*            3431 */
#define    MDC_TRUNK_PLEURA_CHESTWALL_BASAL          2044 /*            4451 */

/* Раздел: BODY SITES
Описание Квалификаторы участков тела
#define    MDC_BS_QUAL_BILATERAL                     8193 /*                 */
#define    MDC_BS_QUAL_LEFT                          8194 /*                 */
#define    MDC_BS_QUAL_MIDLINE                       8195 /*                 */
#define    MDC_BS_QUAL_RIGHT                         8196 /*                 */
#define    MDC_BS_QUAL_HIGH                          8197 /*                 */
#define    MDC_BS_QUAL_LOW                           8198 /*                 */
#define    MDC_BS_QUAL_MID                           8199 /*                 */
#define    MDC_BS_QUAL_ANTERIOR                      8201 /*                 */
#define    MDC_BS_QUAL_INFERIOR                      8202 /*                 */
#define    MDC_BS_QUAL_POSTERIOR                     8203 /*                 */
#define    MDC_BS_QUAL_SUPERIOR                      8204 /*                 */
```

```
#define    MDC_BS_QUAL_LATERAL                          8205 /*                  */
#define    MDC_BS_QUAL_MEDIAL                           8206 /*                  */
#define    MDC_BS_QUAL_DISTAL                           8207 /*                  */
#define    MDC_BS_QUAL_INTERMED                         8208 /*                  */
#define    MDC_BS_QUAL_PROXIMAL                         8209 /*                  */
#define    MDC_BS_QUAL_DEEP                             8210 /*                  */
#define    MDC_BS_QUAL_SUPERFICIAL                      8211 /*                  */
#define    MDC_BS_QUAL_MUSCLE_BELLY                     8256 /*                  */
#define    MDC_BS_QUAL_MUSCLE_INSERTION                 8257 /*                  */
#define    MDC_BS_QUAL_NERVE_CNS_CONNECTION             8258 /*                  */
#define    MDC_BS_QUAL_NERVE_ROOT                       8259 /*                  */
#define    MDC_BS_QUAL_NERVE_PROXIMAL_ARM               8260 /*                  */
#define    MDC_BS_QUAL_NERVE_INTERMED_ARM               8261 /*                  */
#define    MDC_BS_QUAL_NERVE_DISTAL_ARM                 8262 /*                  */
#define    MDC_BS_QUAL_NERVE_PROXIMAL_FOREARM           8263 /*                  */
#define    MDC_BS_QUAL_NERVE_INTERMED_FOREARM           8264 /*                  */
#define    MDC_BS_QUAL_NERVE_DISTAL_FOREARM             8265 /*                  */
#define    MDC_BS_QUAL_NERVE_PROXIMAL_THIGH             8266 /*                  */
#define    MDC_BS_QUAL_NERVE_INTEMED_THIGH              8267 /*                  */
#define    MDC_BS_QUAL_NERVE_DISTAL_THIGH               8268 /*                  */
#define    MDC_BS_QUAL_NERVE_PROXIMAL_LEG               8269 /*                  */
#define    MDC_BS_QUAL_NERVE_INTERMED_LEG               8270 /*                  */
#define    MDC_BS_QUAL_NERVE_DISTAL_LEG                 8271 /*                  */
```

B.9 Инфраструктура коммуникаций

```
/* Раздел: PROFsupp
Описание Дескриптор поддержки профиля                                          */
#define    MDC_POLL_PROFILE_SUPPORT                        1 /*           5619 */
#define    MDC_BASELINE_PROFILE_SUPPORT                    2 /*           5618 */

/* Раздел: SYSspec component
Описание Дескриптор поддержки профиля                                          */
#define    MDC_MED_DEV_SPEC_STD_SUPPORT                  257 /*           5617 */
#define    MDC_MDIB_OBJ_SUPPORT                          258 /*           5620 */

/* Раздел: DIF
Описание Интерфейс прибора                                                     */
#define    MDC_CC_DIF                                    513 /*           5457 */

/* Раздел: MIBelem
Описание Элементы базы управляющей информации (MIB)                            */
#define    MDC_CC_MIB_ELEM                              1025 /*           5458 */
#define    MDC_CC_MIB_ELEM_DIF                          1026 /*           5471 */
#define    MDC_CC_MIB_ELEM_GEN_COMM_STATS               1027 /*           5460 */
#define    MDC_CC_MIB_ELEM_1073_3_1_PORT_CFG            1028 /*           5472 */
#define    MDC_CC_MIB_ELEM_1073_3_1_LINK_ACC            1029 /*           5473 */
#define    MDC_CC_MIB_ELEM_1073_3_1_PERF_CURR           1030 /*           5474 */
```

```
#define    MDC_CC_MIB_ELEM_1073_3_1_CONFIG_PHYS          1031  /*            5475  */
#define    MDC_CC_MIB_ELEM_1073_3_1_FAULT_THRES          1032  /*            5476  */
#define    MDC_CC_MIB_ELEM_1073_3_2_CONFIG               1033  /*            5477  */

/* Раздел: MIBdata
Описание Данные MIB (Атрибуты)                                                  */
#define    MDC_CC_MIB_DATA_DIF_ID                        2049  /*            5478  */
#define    MDC_CC_MIB_DATA_DIF_PORT_ST                   2050  /*            5548  */
#define    MDC_CC_MIB_DATA_DIF_TYPE                      2051  /*            5549  */
#define    MDC_CC_MIB_DATA_PROFILE_ID                    2052  /*            5550  */
#define    MDC_CC_MIB_DATA_SUPP_PROFILES                 2053  /*            5551  */
#define    MDC_CC_MIB_DATA_MTU                           2054  /*            5552  */
#define    MDC_CC_MIB_DATA_LINK_SPEED                    2055  /*            5553  */
#define    MDC_CC_MIB_DATA_MIB_ELEM_LIST                 2056  /*            5554  */
#define    MDC_CC_MIB_DATA_PACK_IN                       2057  /*            5555  */
#define    MDC_CC_MIB_DATA_PACK_OUT                      2058  /*            5556  */
#define    MDC_CC_MIB_DATA_OCT_IN                        2059  /*            5557  */
#define    MDC_CC_MIB_DATA_OCT_OUT                       2060  /*            5558  */
#define    MDC_CC_MIB_DATA_DISC_PACK_IN                  2061  /*            5559  */
#define    MDC_CC_MIB_DATA_DISC_PACK_OUT                 2062  /*            5560  */
#define    MDC_CC_MIB_DATA_UNK_PROT_PACK_IN              2063  /*            5561  */
#define    MDC_CC_MIB_DATA_QUEUE_LEN_IN                  2064  /*            5562  */
#define    MDC_CC_MIB_DATA_QUEUE_LEN_OUT                 2065  /*            5563  */
#define    MDC_CC_MIB_DATA_DIF_STATE                     2066  /*            5564  */
#define    MDC_CC_MIB_DATA_CUR_DIF_STATE                 2067  /*            5565  */
#define    MDC_CC_MIB_DATA_TIME_DIF_LAST_CHANGE          2068  /*            5566  */
#define    MDC_CC_MIB_DATA_ERRS_IN                       2069  /*            5567  */
#define    MDC_CC_MIB_DATA_ERRS_OUT                      2070  /*            5568  */
#define    MDC_CC_MIB_DATA_COMM_MODE                     2071  /*            5569  */
#define    MDC_CC_MIB_DATA_AVG_SPEED                     2072  /*            5570  */
#define    MDC_CC_MIB_DATA_MAX_SPEED                     2073  /*            5571  */
#define    MDC_CC_MIB_DATA_MAX_TX_LEN                    2074  /*            5572  */
#define    MDC_CC_MIB_DATA_MAX_RX_LEN                    2075  /*            5573  */
#define    MDC_CC_MIB_DATA_POLL_PERIOD                   2076  /*            5574  */
#define    MDC_CC_MIB_DATA_TOT_BIT_RATE                  2077  /*            5575  */
#define    MDC_CC_MIB_DATA_ID_PORT                       2078  /*            5576  */
#define    MDC_CC_MIB_DATA_LINK_TIME                     2079  /*            5577  */
#define    MDC_CC_MIB_DATA_LINK_STAT                     2080  /*            5578  */
#define    MDC_CC_MIB_DATA_MGM_TIME                      2081  /*            5579  */
#define    MDC_CC_MIB_DATA_MGM_STAT                      2082  /*            5580  */
#define    MDC_CC_MIB_DATA_FRAMES_SENT                   2083  /*            5581  */
#define    MDC_CC_MIB_DATA_FRAMES_RECV                   2084  /*            5582  */
#define    MDC_CC_MIB_DATA_U_FRAMES_SENT                 2085  /*            5583  */
#define    MDC_CC_MIB_DATA_U_FRAMES_RECV                 2086  /*            5584  */
#define    MDC_CC_MIB_DATA_UI_FRAMES_SENT                2087  /*            5585  */
#define    MDC_CC_MIB_DATA_UI_FRAMES_RECV                2088  /*            5586  */
```

```
#define    MDC_CC_MIB_DATA_I_FRAMES_SENT                2089  /*          5587  */
#define    MDC_CC_MIB_DATA_I_FRAMES_RECV                2090  /*          5588  */
#define    MDC_CC_MIB_DATA_BYTES_SENT                   2091  /*          5589  */
#define    MDC_CC_MIB_DATA_BYTES_RECV                   2092  /*          5590  */
#define    MDC_CC_MIB_DATA_INT_BYTES_SENT               2093  /*          5592  */
#define    MDC_CC_MIB_DATA_INT_BYTES_RECV               2094  /*          5593  */
#define    MDC_CC_MIB_DATA_FRAMES_OUT_ABRT              2095  /*          5594  */
#define    MDC_CC_MIB_DATA_PHYS_CAPAB                   2096  /*          5595  */
#define    MDC_CC_MIB_DATA_MAX_CURRENT_RATING           2097  /*          5596  */
#define    MDC_CC_MIB_DATA_FRAMES_SENT_LIM              2098  /*          5597  */
#define    MDC_CC_MIB_DATA_FRAMES_RECV_LIM              2099  /*          5598  */
#define    MDC_CC_MIB_DATA_U_FRAMES_SENT_LIM            2100  /*          5599  */
#define    MDC_CC_MIB_DATA_U_FRAMES_RECV_LIM            2101  /*          5600  */
#define    MDC_CC_MIB_DATA_UI_FRAMES_SENT_LIM           2102  /*          5601  */
#define    MDC_CC_MIB_DATA_UI_FRAMES_RECV_LIM           2103  /*          5602  */
#define    MDC_CC_MIB_DATA_I_FRAMES_SENT_LIM            2104  /*          5603  */
#define    MDC_CC_MIB_DATA_I_FRAMES_RECV_LIM            2105  /*          5604  */
#define    MDC_CC_MIB_DATA_BYTES_SENT_LIM               2106  /*          5605  */
#define    MDC_CC_MIB_DATA_BYTES_RECV_LIM               2107  /*          5606  */
#define    MDC_CC_MIB_DATA_INT_BYTES_SENT_LIM           2108  /*          5607  */
#define    MDC_CC_MIB_DATA_INT_BYTES_RECV_LIM           2109  /*          5608  */
#define    MDC_CC_MIB_DATA_FRAMES_OUT_ABRT_LIM          2110  /*          5609  */
#define    MDC_CC_MIB_DATA_BAUD_RATE                    2111  /*          5610  */
#define    MDC_CC_MIB_DATA_MAX_TURN_AROUND_TIME         2112  /*          5611  */
#define    MDC_CC_MIB_DATA_DATA_SIZE                    2113  /*          5612  */
#define    MDC_CC_MIB_DATA_WINDOW_SIZE                  2114  /*          5613  */
#define    MDC_CC_MIB_DATA_ADDIT_BOF                    2115  /*          5614  */
#define    MDC_CC_MIB_DATA_LINK_DISCON_TIME             2116  /*          5615  */
#define    MDC_CC_MIB_DATA_LINK_THRSHLD_TIME            2117  /*          5616  */
#define    MDC_CC_MIB_DATA_DIF_PORT_NO                  2318  /*          5719  */

/* Раздел: DEVspec
Описание Специализация прибора                                              */
#define    MDC_DEV_SPEC_PROFILE_INFUS                   4097   /*          5622  */
#define    MDC_DEV_SPEC_PROFILE_VENT                    4098   /*          5623  */
#define    MDC_DEV_SPEC_PROFILE_VS_MON                  4099   /*          5624  */
#define    MDC_DEV_SPEC_PROFILE_PULS_OXIM               4100   /*          5625  */
#define    MDC_DEV_SPEC_PROFILE_DEFIB                   4101   /*          5626  */
#define    MDC_DEV_SPEC_PROFILE_ECG                     4102   /*          5627  */
#define    MDC_DEV_SPEC_PROFILE_BP                      4103   /*          5628  */
#define    MDC_DEV_SPEC_PROFILE_TEMP                    4104   /*          5629  */
#define    MDC_DEV_SPEC_PROFILE_AIRWAY_FLOW             4105   /*          5630  */
#define    MDC_DEV_SPEC_PROFILE_CARD_OUT                4106   /*          5631  */
#define    MDC_DEV_SPEC_PROFILE_CAPNOM                  4107   /*          5632  */
```

```
#define    MDC_DEV_SPEC_PROFILE_CALC_HEMO          4108    /*              5633  */
#define    MDC_DEV_SPEC_PROFILE_CALC_PULM          4109    /*              5634  */
#define    MDC_DEV_SPEC_PROFILE_RESP               4110    /*              5635  */
#define    MDC_DEV_SPEC_PROFILE_SCALE              4111    /*              5636  */
```

B.10 Внешняя номенклатура

```
/* Раздел: EXTnom
Описание Внешняя номенклатура                                                  */
#define    MDC_EXT_NOM_SNOMED                        1  /*  SNOMED             */
#define    MDC_EXT_NOM_UMLS                         64  /*  UMLS               */
#define    MDC_EXT_NOM_MeSH                        128  /*  MeSH               */
#define    MDC_EXT_NOM_LOINC                       192  /*  LOINC              */
#define    MDC_EXT_NOM_HL7                         256  /*  HL7                */
#define    MDC_EXT_NOM_READ                        320  /*  READ               */
#define    MDC_EXT_NOM_ICD_9                       384  /*  ICD-9-CM           */
#define    MDC_EXT_NOM_ICD_10                      385  /*  ICD—10             */
#define    MDC_EXT_NOM_NNN                         448  /*  NNN-Code           */
#define    MDC_EXT_NOM_MC                          512  /*  MC (Minnesota)     */
#define    MDC_EXT_NOM_SCP                         576  /*  SCP                */
#define    MDC_EXT_NOM_NIC                         640  /*  NIC                */
#define    MDC_EXT_NOM_NOC                         704  /*  NOC                */
#define    MDC_EXT_NOM_ICPM                        768  /*  ICPM               */
#define    MDC_EXT_NOM_ICPM_GE                     832  /*  ICPM-GE            */
#define    MDC_EXT_NOM_VESKA                       896  /*  VESKA              */
#define    MDC_EXT_NOM_ASTM_E1394_91               960  /*  ASTM E1394-91      */
#define    MDC_EXT_NOM_ASTM_E1238                 1024  /*  ASTM E1238         */
#define    MDC_EXT_NOM_DSM_IIIR                   1088  /*  DSM-IIIR           */
#define    MDC_EXT_NOM_DRG                        1152  /*  DRG                */
#define    MDC_EXT_NOM_NANDA                      1216  /*  NANDA              */
#define    MDC_EXT_NOM_GALEN                      1280  /*  GALEN              */
#define    MDC_EXT_NOM_GRAIL                      1344  /*  GRAIL              */
#define    MDC_EXT_NOM_ASTM_E1467_94              1408  /*  ASTM E1467-94      */
#define    MDC_EXT_NOM_CPT                        1472  /*  CPT                */
#define    MDC_EXT_NOM_OPCS_4                     1536  /*  OPCS-4             */
#define    MDC_EXT_NOM_ASTM_E1460_92              1600  /*  ASTM E1460-92 (Arden)*/
```

Приложение ДА
(справочное)

Сведения о соответствии ссылочных международных стандартов и документов национальным стандартам Российской Федерации

Таблица ДА.1

Обозначение ссылочного международного стандарта, документа	Степень соответствия	Обозначение и наименование соответствующего национального стандарта
CEN ENV 12611	—	*
ИИЭР 1073	—	*
ИСО/МЭК 8824 (все части)	—	*
ИСО/МЭК 8825 (все части)	—	*
ИСО/МЭК 9596-1	IDT	ГОСТ Р ИСО/МЭК 9596-1-99 «Информационная технология. Взаимосвязь открытых систем. Протокол информации административного управления. Часть 1. Спецификация протокола»
ИСО/ИИЭР 11073-10201	—	*
ИСО/ИИЭР 11073-20101	—	*

* Соответствующий национальный стандарт отсутствует. До его утверждения рекомендуется использовать перевод на русский язык данного международного стандарта. Перевод данного международного стандарта находится в Федеральном информационном фонде технических регламентов и стандартов.

Примечание — В настоящей таблице использовано следующее условное обозначение степени соответствия стандарта:

- IDT — идентичный стандарт.

Библиография

[1] CEN EN 1064, Medical informatics — Standard communication protocol — computer-assisted electrocardiography[11)]

[2] CEN ENV 12264, Medical informatics — Categorical structures of systems of concepts — Model for representation of semantics

[3] CEN ENV 12435, Medical informatics — Expression of results of measurement in health sciences

[4] CEN ENV 13734, Health informatics — Vital Signs Information Representation (TC 251 WG IV)

[5] CEN ENV 13735, Health informatics — Interoperability of Patient Connected Medical Devices (TC 251 WG IV)

[6] CEN ENV 14271, Health informatics — File exchange format for vital signs

[7] CEN/TC251/PT-40 (N01-036), File Exchange Format for Vital Signs (TC 251 WG IV PT 40)

[8] Häkkinen, V., et al., The effect of small differences in electrode position on EOG signals: application to vigilance studies, Electroencephalography and Clinical Neurophysiology, 86 (1993), 294-300. Elsevier, Ireland

[9] IEC 60027 (all parts), Letter symbols to be used in electrical technology[12)]

[10] IEEE 100™, The Authoritative Dictionary of IEEE Standards Terms, Seventh Edition[13/14)]

[11] IEEE 1073.3.1™, IEEE Standard for Medical Device Communications—Transport Profile—Connection Mode

[12] ISO 31 (all parts), Quantities and units[15)]

[13] ISO 690, Documentation — Bibliographic references — Content

[14] ISO 1000, SI units and recommendations for the use of their multiples and of certain other units

[15] ISO 10241, International terminology standards — Preparation and layout

[16] ISO/IEC Directives, Part 3. Rules for the structure and drafting of International Standards, 1997

[17] ISO/IEC TR 10000-1, Information technology — Framework and taxonomy of International Standardized Profiles — Part 1: General principles and documentation framework

[18] ISO/IEEE 11073:30200, Health informatics — Point-of-care medical device communication — Part 30200: Transport profile — Cable connected

[19] Nomina Anatomica, Fifth Edition, 1983

[11)] CEN публикации доступны в Европейском комитете по стандартизации (CEN), 36, rue de Stassart, B-1050 Brussels, Belgium (gost.e-ecolog.ru).

[12)] IEC публикации доступны в отделе продаж Международной электротехнической комиссии, Почтовый ящик 131, 3, rue de Varembé, CH 1211, Genève 20, Switzerland/Suisse (gost.e-ecolog.ru Публикации IEC также доступны в США в отделе продаж Американского национального института стандартов, 25 West 43rd Street, 4th Floor, New York, NY 10036, USA.

[13)] IEEE публикации доступны в Институте инженеров по электротехнике и электронике, Inc., 445 Hoes Lane, Piscataway, NJ 08854, USA (gost.e-ecolog.ru).

[14)] Стандарты IEEE или изделия, упомянутые в настоящем разделе, являются торговыми марками Института инженеров по электротехнике и электронике, Inc.

[15)] ISO публикации доступны в центральном секретариате ИСО, Почтовый ящик 56, 1 rue de Varembé, CH 1211, Genève 20, Switzerland/Suisse / Suisse (gost.e-ecolog.ru Публикации ISO также доступны в США в отделе продаж Американского национального института стандартов, 25 West 43rd Street, 4th Floor, New York, NY 10036, USA (gost.e-ecolog.ru .

УДК 004:61 ОКС 35.240.80 П85 ОКСТУ 4002

Ключевые слова: здравоохранение, информатизация здоровья, структуры данных, персональные медицинские приборы, передача данных, информационное взаимодействие, номенклатура

Редактор *А.Ф. Колчин*
Технический редактор *В.Ю. Фотиева*
Корректор *М.В. Бучная*
Компьютерная верстка *Е.Е. Кругова*

Сдано в набор 23.05.2016. Подписано в печать 22.07.2016. Формат 60×84⅛. Гарнитура Ариал. Усл. печ. л. 47,43.
Подготовлено на основе электронной версии, предоставленной разработчиком стандарта.

Издано и отпечатано во ФГУП «СТАНДАРТИНФОРМ», 123995 Москва, Гранатный пер., 4.
gost.e-ecolog.ru gost.e-ecolog.ru

gost.e-ecolog.ru