ТИПОВОЙ ПРОЕКТ
901-3-184.83

БЛОК ВХОДНЫХ УСТРОЙСТВ И КОНТАКТНЫХ ОСВЕТЛИТЕЛЕЙ С БАРАБАННЫМИ СЕТКАМИ ДЛЯ СТАНЦИИ ОЧИСТКИ ВОДЫ ПОВЕРХНОСТНЫХ ИСТОЧНИКОВ

С СОДЕРЖАНИЕМ ВЗВЕШЕННЫХ ВЕЩЕСТВ ДО 150 МГ/Л ПРОИЗВОДИТЕЛЬНОСТЬЮ 100 ТЫС. $М^3$/СУТ.

АЛЬБОМ VI

СТРОИТЕЛЬНЫЕ ИЗДЕЛИЯ

ЧАСТЬ 2. ОТДЕЛЕНИЕ БАРАБАННЫХ СЕТОК

Инв.№ 19216-07

				ПРИВЯЗАН
ИНВ.№				

gost.e-ecolog.ru

Госстрой СССР
ЦЕНТРАЛЬНЫЙ ИНСТИТУТ ТИПОВОГО ПРОЕКТИРОВАНИЯ
Свердловский филиал
620062, г.Свердловск-62, ул.Чебышева,4
Заказ №2052 Инв.№ 19216-07 тираж 280
Сдано в печать 16/XII 1987 г цена 0-22

ТИПОВОЙ ПРОЕКТ
901-3-184.83

БЛОК ВХОДНЫХ УСТРОЙСТВ И КОНТАКТНЫХ ОСВЕТЛИТЕЛЕЙ С БАРАБАННЫМИ СЕТКАМИ ДЛЯ СТАНЦИИ ОЧИСТКИ ВОДЫ ПОВЕРХНОСТНЫХ ИСТОЧНИКОВ

С СОДЕРЖАНИЕМ ВЗВЕШЕННЫХ ВЕЩЕСТВ ДО 150 МГ/Л

ПРОИЗВОДИТЕЛЬНОСТЬЮ 100 ТЫС. $М^3$/СУТ.

СОСТАВ ПРОЕКТА:

Альбом I – Архитектурно-строительная часть отделения контактных осветлителей.
Альбом II – Технологическая, санитарно-техническая части отделения контактных осветлителей.
Альбом III – Электротехническая часть. Связь и сигнализация отделения контактных осветлителей.
Альбом IV – Задание заводам-изготовителям на низковольтные комплектные устройства и щиты автоматизации отделения контактных осветлителей.
Альбом V – Архитектурно-строительная, технологическая, санитарно-техническая, электротехническая части отделения барабанных сеток.
Альбом VI – Строительные изделия. Часть 1-отделение контактных осветлителей.
Часть 2-отделение барабанных сеток.
Альбом VII – Ведомости потребности в материалах. Часть 1-отделение контактных осветлителей.
Часть 2-отделение барабанных сеток.
Альбом VIII – Заказные спецификации. Часть 1-отделение контактных осветлителей.
Часть 2-отделение барабанных сеток.
Альбом IX – Сметы. Часть 1-отделение контактных осветлителей.
Часть 2-отделение барабанных сеток.

АЛЬБОМ VI

Часть 2-отделение барабанных сеток

УТВЕРЖДЕН ГОСГРАЖДАНСТРОЕМ
ПРИКАЗ № 297 ОТ 31 ОКТЯБРЯ 1980 Г.
ВВЕДЕН В ДЕЙСТВИЕ
ЦНИИЭП ИНЖЕНЕРНОГО ОБОРУДОВАНИЯ
ПРИКАЗ № 81 ОТ 23 СЕНТЯБРЯ 1983 Г.

РАЗРАБОТАН
ЦНИИЭП ИНЖЕНЕРНОГО ОБОРУДОВАНИЯ ГОРОДОВ, ЖИЛЫХ И ОБЩЕСТВЕННЫХ ЗДАНИЙ
ГЛАВНЫЙ ИНЖЕНЕР ИНСТИТУТА А. КЕТАОВ
ГЛАВНЫЙ ИНЖЕНЕР ПРОЕКТА Л. РОЗАНОВА

ПРИВЯЗАН

ИНВ. №

Содержание альбома

Формат	Обозначение	Наименование	Стр.	Примеч.
12	тп 901- -кжи. 004.00	Колонна (К11; К12)	4	
12	005.00	Колонна (К13; К14)	5	
12	006.00	Колонна (К15... К20)	6	
12	006.00СБ	Колонна (К15... К20) сборочный чертеж	7	
12	006.00СБ	Колонна (К15... К20) сборочный чертеж	8	
12	007.00	Колонна (К21; К22)	9	
12	008.00	Колонна (К23; К24)	10	
12	004.00ВМС	Ведомость расхода стали на дополнительные закладные изделия на элемент	11	
12	022.00	Балка стропильная (БС3)	12	
12	023.00	Балка стропильная (БС4)	13	
12	075.00	Плита канальная (П11)	14	
11	104.10	Каркас пространственный (КПЕ1)	15	
11	104.11	Каркас плоский (КРЕ1)		

Формат	Обозначение	Наименование	Стр.	Примеч.
11	тп 901- -кжи. 104.01	Изделие закладное (МН1)	16	
11	104.02	Изделие закладное (МН2)		
12	104.03	Сетка арматурная (СЕ1...СЕ4)	17	
11	104.04	Сетка арматурная (СЕ5)	18	
11	040.00	Панель стеновая (ПС2)		

Инв. № подл. | Подпись и дата | Взам. инв. №

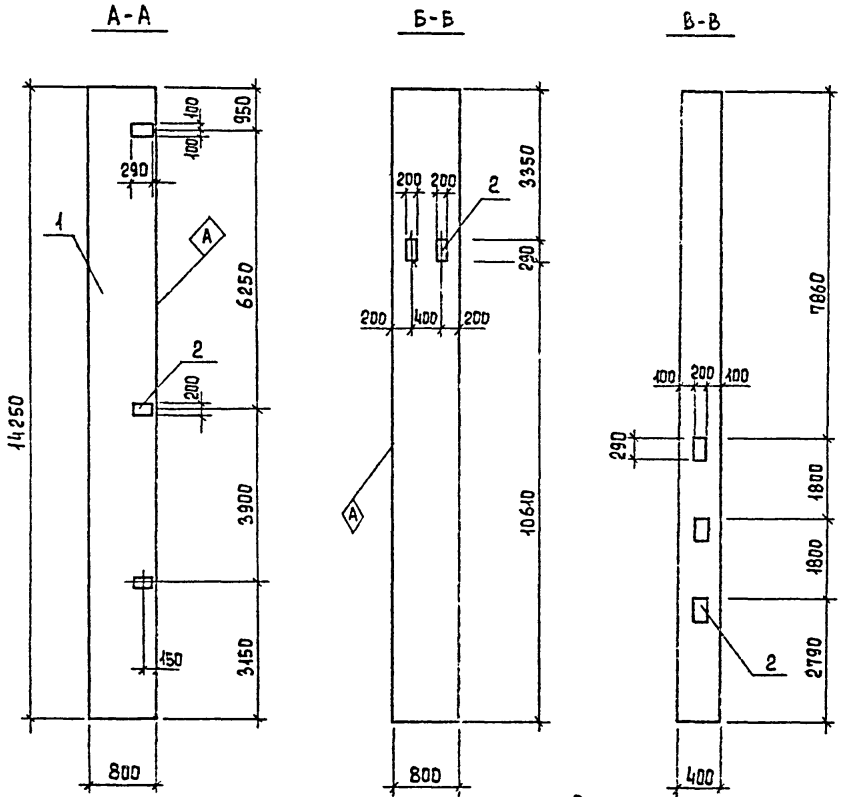

Рис.1

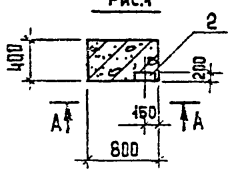

Рис.2

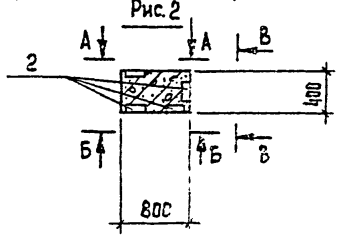

Формат	Зона	Поз.	Обозначение	Наименование	Кол.	Примеч.
				Документация		
			1.423-5. вып.1	Железобетонные колонны		
				прямоугольного сечения для		
				одноэтажных производствен-		
				ных зданий без мостовых кра-		
				нов высотой 10,8; 12,0; 13,2 и 14,4		
			тп 901- -кжи.004.00 ВИС	Ведомость расхода стали		
				Сборочные единицы		
		1	1.423-5, вып.1	Колонна К 132-5	1	
		2	1.423-5, вып.2	Изделие закладное М1-12	3	
			Переменные	данные для исполнения		
				тп 901- -кжи.004.00-01		
				Сборочные единицы		
		2	1.423-5. вып.2	Изделие закладное М1-12	5	

Обозначение	Марка	Рис.
тп 901- - кжи.004.00	К 11	1
-01	К 12	2

Привязан

Инв. №

Провер.	Антонова	
Ст. техн.	Певчева	
Рук. гр.	Антонова	
ГИП	Кузнецов	
Гл. конст.	Шапиро	
Н. контр.	Кузнецов	
Нач. отд.	Красавин	

тп 901-3-184.83 -кжи.004.00

Колонна (К 11; К 12)

Стадия	Масса	Масштаб
Р	11,4т	1:100
Лист	Листов 1	

ЦНИИЭП инженерного оборудования г. Одесса

Копировал Еременко

Формат А3

Взам. инв.№ | Подпись и дата | Инв. № подл.

Инв. № подл. | Подпись и дата | Взам. инв. №

А-А

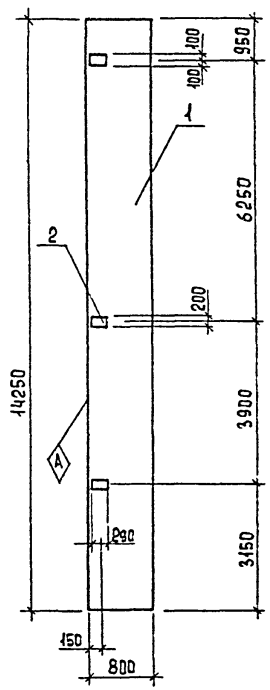

Б-Б

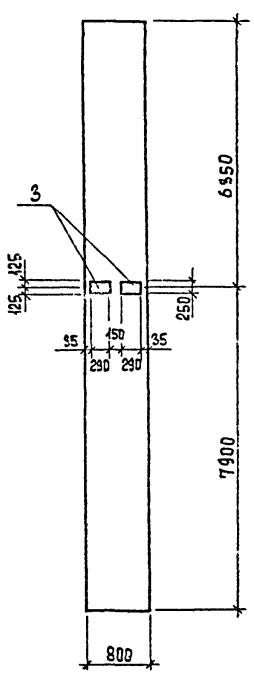

Рис. 1

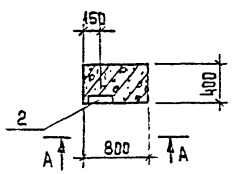

Рис. 2

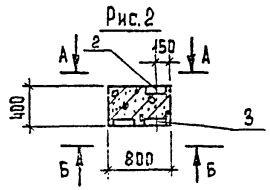

Формат	Зона	Поз.	Обозначение	Наименование	Кол.	Примеч.
				Документация		
			1.423-5, вып.1	Железобетонные колонны		
				прямоугольного сечения для		
				одноэтажных производственных		
				зданий без мостовых кранов		
				высотой 10,8; 12,0; 13,2 и 14,4 м		
			тп 901- кжи.004.00 ВМС	Ведомость расхода стали		
				Сборочные единицы		
		1	1.423-5, вып.1	Колонна К 132-5	1	
		2	1.423-5, вып.2	Изделие закладное М1-12	3	
			Переменные	данные для исполнения		
				тп 901- -кжи.005.00-01		
				Сборочные единицы		
		3	1.423-5, вып.2	Изделие закладное НМ-5	2	

Обозначение	Марка	Рис.
тп 901- -кжи.005.00	к 13	1
-01	к 14	2

Привязан		
Инв. №		
Провер.	Антонова	
Ст. техн.	Певцева	
Рук. гр.	Антонова	
ГИП	Кузнецов	
Гл. конст	Шапиро	
Н. контр.	Кузнецов	
Нач. отд.	Красавин	

тп 901-3-184.83 -кжи.005.00

Колонна (к 13; к 14)

Стадия	Масса	Масштаб
Р	11,4т	1:100
Лист	Листов 1	

ЦНИИЭП инженерного оборудования г. Москва

Копировал Еремченко

Формат А3 19216-07

Альбом VII Часть 2

Типовой проект 901-3-184.83

Формат	Зона	Поз.	Обозначение	Наименование	Количество на исполнение тп 901- -кжи. 006.00 —	01	02	03	04	05						Примеч.
				Документация												
			1.423-5 вып.1	Железобетонные колонны прямоугольного сечения для одноэтажных производственных зданий без мостовых кранов высотой 10,8; 12,0; 13,2 и 14,4 м.	*	*	*	*	*	*						
			тп 901- -кжи. 006.00СБ	Сборочный чертеж	*	*	*	*	*	*						
			тп 901- -кжи. 004.00ВМС	Ведомость расхода стали	*	*	*	*	*	*						
				Сборочные единицы												
		1	1.423-5 вып.1	Колонна К 132-5	1	1	1	1	1	1						
				Изделие закладное												
		2	1.423-5 вып.2	М1-14	10	10	10	10	10	10						
		3	1.423-5 вып.2	НМ-1		3	3		3	3						
		4	1.423-5 вып.2	НМ-8			1	2		1						
		5	1.423-5 вып.2	НМ-5					2	2						
				Марка	К15	К16	К17	К18	К19	К20						

Взам. инв. № | Подпись и дата | Инв. № подл.

Привязан

Инв. №

Провер.	Антонова	
Ст. техн.	Певчева	
Рук. гр.	Антонова	
ГИП	Кузнецов	
Гл. конст.	Шапиро	
Н. контр.	Кузнецов	
Нач. отд.	Красавин	

тп 901-3-184.83 -кжи. 006.00

Колонна (к15... к20)

Стадия	Лист	Листов
Р	1	1

ЦНИИЭП инженерного оборудования г. Москва

Копировал Еремченко

Формат А3 19216-02

Типовой проект 901-3-184.83 Альбом VI Часть 2

Рис.1

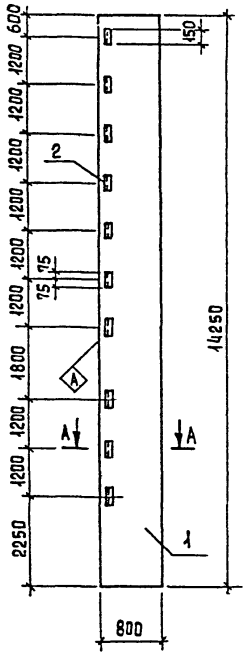

Рис.2 (остальное по рис.1)

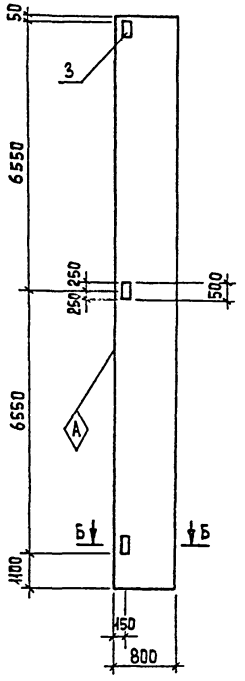

Рис.3 (остальное по рис.2)

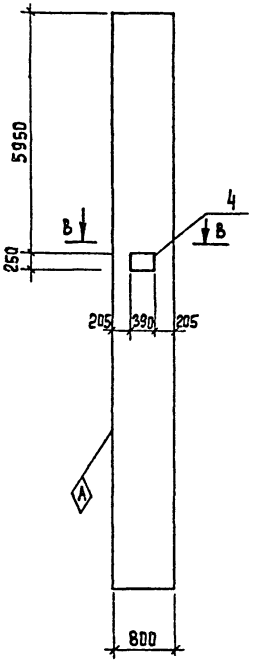

А-А

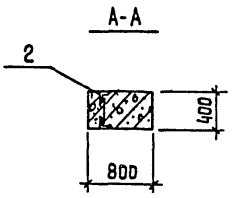

Б-Б

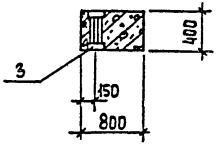

В-В

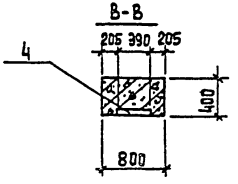

Обозначение		Марка	Рис.
ТП 901-	-КЖИ.006.00	К15	1
	-01	К16	2
	-02	К17	3
	-03	К18	4
	-04	К19	5
	-05	К20	6

Провер.	Антонова		
Ст. техн.	Певчева		
Рук. гр.	Антонова		
ГИП	Кузнецов		
Гл. конст.	Шапиро		
Н. контр.	Кузнецов		
Нач. отд.	Красавин		

ТП 901-3-184.83 -КЖИ.006.00 СБ

Сборочный чертеж

Стадия	Масса	Масштаб
Р	11,4т	1:100
Лист 1	Листов 2	

ЦНИИЭП инженерного оборудования г. Москва

Привязан

Инв. №

Инв. № подл. | Подпись и дата | Взам. инв. №

Копировал Еремченко

Формат А3 192(6-07)

Типовой проект 901-3-184.83 Альбом VI Часть 2

Рис. 4 (остальное по рис.1)

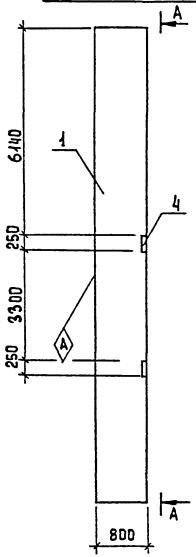

А-А

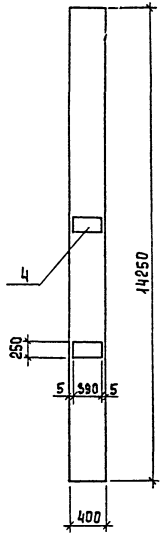

Рис. 5 (остальное по Рис.2)

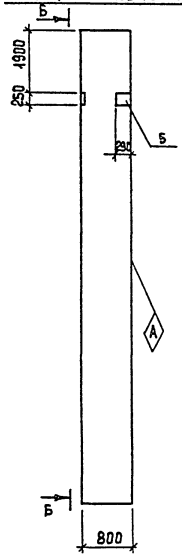

Б-Б

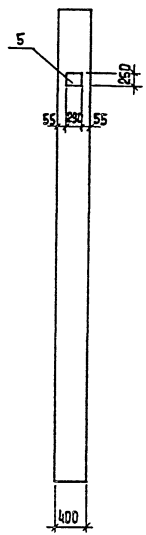

Рис. 6 (остальное по Рис.2)

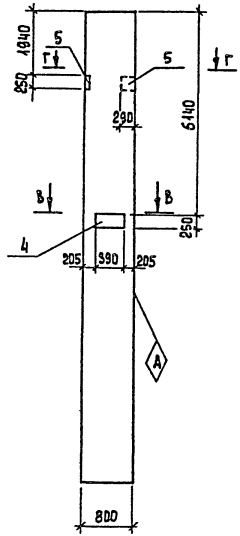

Г-Г

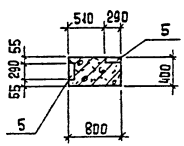

Инв. № подл. | Подпись и дата | Взам. инв. №

ТП 901-3-184.83		КЖИ ОО6.00 СБ	Лист 2

Копировал Еремченко

Формат А3

15-16-07

тп 901- -кжи.007.00 (изображено)
тп 901- -кжи.007.00-01 (зеркальное отражение)

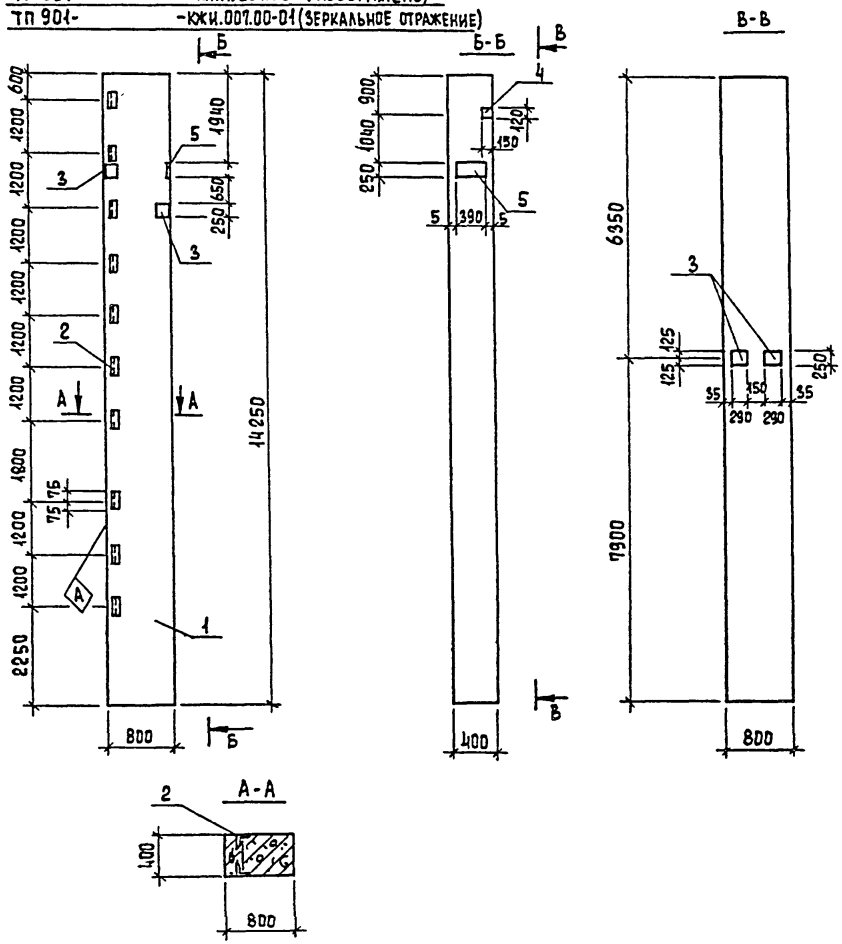

Формат	Зона	Поз	Обозначение	Наименование	Кол.	Примеч.
				Документация		
			1.423-5, вып.1	Железобетонные колонны прямоугольного сечений		
				для одноэтажных производственных зданий без мостовых кранов высотой 10,8, 12,0, 13,2 и 14,4 м.		
			тп 901- -кжи.004.008ВМ	Ведомость расхода стали		
				Сборочные единицы		
		1	1.423-5, вып.1	Колонна К 132-5	1	
		2	1.423-5, вып.2	Изделие закладное М1-14	10	
		3	1.423-5, вып.2	То же НМ-5	4	
		4	3.400-6/76	" МН1-15	1	
		5	1.423-5, вып.2	" НМ-8	1	
			Различие исполнений тп 901-	-кжи.007.00 и		
			тп 901- -кжи.007.00-01	по сборочному чертежу.		

Обозначение	Марка
тп 901- -кжи.007.00	К 21
-01	К 22

Привязан

Инв. №

Провер.	Антонова	
Ст. техн.	Певчева	
Рук. гр.	Антонова	
ГИП	Кузнецов	
Гл. конст.	Шапиро	
Н. контр.	Кузнецов	
Нач. отд.	Красавин	

тп 901-3-184.83 -кжи.007.00

Колонна (к 21; к 22)

Стадия	Масса	Масштаб
Р	11,4т	1:100
Лист	Листов 1	

ЦНИИЭП инженерного оборудования г. Москва

Копировал Еремченко

Формат А3

Взам. инв. № | Подпись и дата | Инв. № подл.

Типовой проект 901-3-184.83 Альбом VI Часть 2

Рис 1

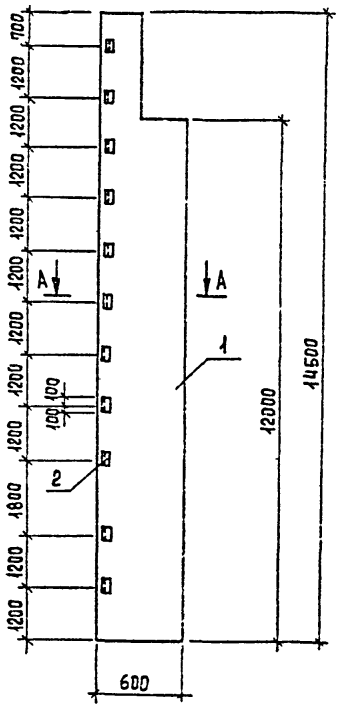

Рис. 2 (остальное по рис. 1)

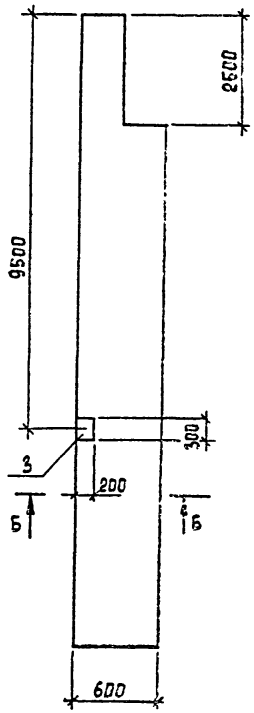

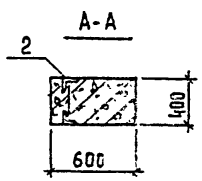

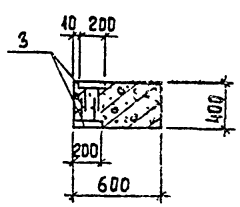

Формат	Зона	Поз	Обозначение	Наименование	Кол.	Примеч.
				Документация		
			Шифр 460-75, вып. 1-1	Железобетонные фахверковые колонны прямоугольного сечения для одноэтажных производственных зданий		
			тп 901- -КЖИ.004.00 ВМС	Ведомость расхода стали		
				Сборочные единицы		
		1	Шифр 460-75, вып. 1-1	Колонна КФ 43-4	1	
		2	Шифр 460-75, вып 1-2	Изделие закладное МН-9	11	2,2 кг
			Переменные	данные для исполнений		
				тп 901- -КЖИ.008.00-04		
				Сборочные единицы		
		3	Шифр 460-75, вып. 1-2	Изделие закладное МН5	2	6,7 кг

Обозначение	Марка	Рис	Масса, кг
тп 901- -КЖИ.008.00	К 23	1	
-04	К 24	2	

Привязан

Провер.	Антонова	
Ст. техн.	Певчева	
Рук. гр.	Антонова	
ГИП	Кузнецов	
Гл. конст.	Шапиро	
Н. контр.	Кузнецов	
Нач. отд.	Красавин	

тп 901-3-184.83 -КЖИ.008.00

Колонна (К 23; К 24)

Стадия	Масса	Масштаб
Р	7,95т	1:100
Лист	Листов 1	

ЦНИИЭП инженерного оборудования г. Москва

Инв. № подл. | Подпись и дата | Взам. инв. №

Копировал Еремченко

Формат А3 192164-3

Марка элемента	Изделия закладные											Общий вес
	Арматура класса			Прокат марки								
	А-I	А-III	Итого	В ст 3 кп 2							Итого	
	ГОСТ 5781-82			ГОСТ 8509-72	ГОСТ 82-70		ГОСТ 103-76					
	ф 6	ф 12		L 63×63×5	− 8×250	−10×300	−10×200	−16×120	−12×100	−8×120		
К11	—	4,8	4,8	—	—	—	13,8	—	—	—	13,8	18,6
К12	—	12,8	12,8	—	—	—	36,8	—	—	—	36,8	49,6
К13	—	4,8	4,8	—	—	—	13,8	—	—	—	13,8	18,6
К14	0,4	9,6	10,0	—	9,2	—	13,8	—	—	—	23,0	33,0
К15	—	4,0	4,0	15,0	—	—	—	—	—	—	15,0	19,0
К16	—	4,0	4,0	15,0	—	—	—	45,3	53,7	—	114,0	118,0
К17	0,2	6,4	6,6	15,0	6,2	—	—	45,3	53,7	—	120,2	126,8
К18	0,4	8,8	9,2	15,0	12,4	—	—	—	—	—	27,4	36,6
К19	0,4	8,8	9,2	15,0	9,2	—	—	45,3	53,7	—	123,2	132,4
К20	0,6	11,2	11,8	15,0	15,4	—	—	45,3	53,7	—	129,4	141,2
К21	1,0	16,5	17,5	15,0	24,6	—	—	—	—	1,1	40,7	58,2
К22	1,0	16,5	17,5	15,0	24,6	—	—	—	—	1,1	40,7	58,2
К23	—	3,3	3,3	20,9	—	—	—	—	—	—	20,9	24,2
К24	—	7,4	7,4	20,9	—	9,4	—	—	—	—	30,3	37,7

Альбом VI Часть 2

Типовой проект 901-3-184.83

Инв.№ подл. | Подпись и дата | Взам.инв.№

Привязан

Инв. №

Провер.	Антонова	
Ст.техн.	Левчева	
Рук.гр.	Антонова	
ГИП	Кузнецов	
Гл.конст.	Шапиро	
Н.контр.	Кузнецов	
Нач.отд.	Красавин	

тп 901-3-184.83 -КЖИ.004.00 ВМС

Ведомость расхода стали на дополнительные закладные изделия на элемент, кг

Стадия	Лист	Листов
Р		1

ЦНИИЭП инженерного оборудования г. Москва

Копировал. Еремченко

Формат А3 19216-07

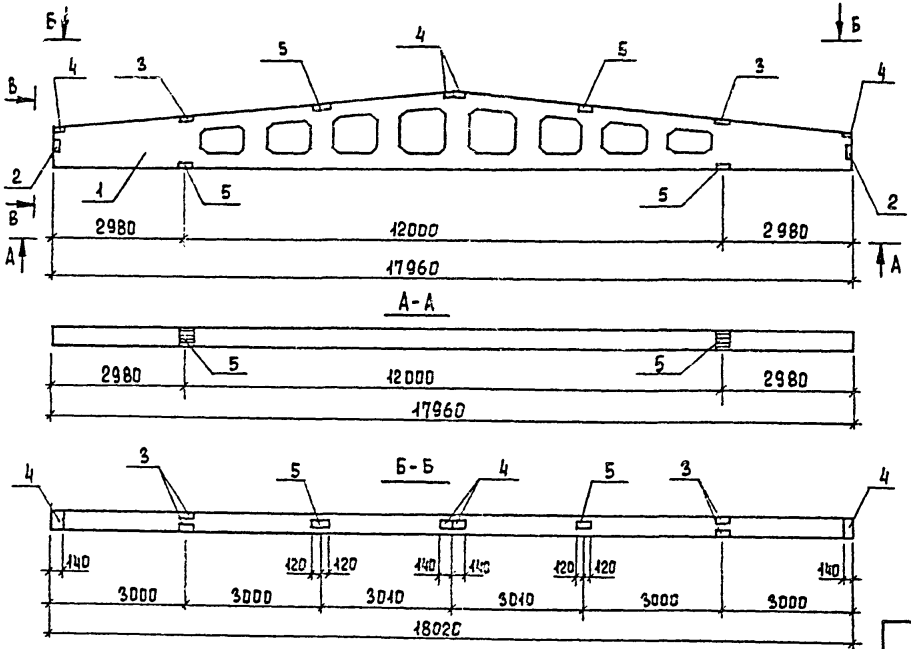

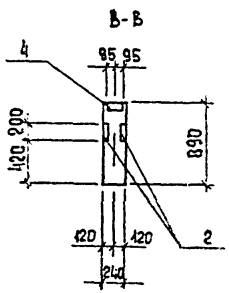

Формат	Зона	Поз	Обозначение	Наименование	Кол.	Примеч.
				Документация		
			1.462-3, вып. I	Ж.-б. предварительно напряженные двускатные решетчатые балки для покрытий промышленных зданий		
				Сборочные единицы		
		1	1.462-3, вып. I	Балка стропильная 2БДР18-2АIV	1	
		2	1.462-3, вып. III	Изделие закладное М4-10-3	2	5,1 кг
		3	1.462-3, вып. III	То же М4-10-4	2	6,0 кг
		4	1.462-3, доп. к вып. I÷VII	" М4-1-3	4	1,4 кг
		5	1.462-3, доп. к вып. I÷VII	" М4-3-4	4	2,4 кг

Ведомость расхода стали на дополнительные закладные изделия на элемент, кг

Марка элемента	Изделия закладные									
	Арматура класса				Прокат марки					Всего
	A-II		A-III		Вст3кп2					
	ГОСТ 5781-82				ГОСТ 103-76		ГОСТ 8509-72	ГОСТ 8510-72	Итого	
	ф10	Итого	ф8	Итого	-6×140	-6×190	L 80×8,0×8	L 110×7,0×8		
БС3	3,2	3,2	0,48	0,48	5,0	8,6	8,6	10,4	32,6	36,28

Привязан			
Инв. №			
Провер.	Антонова		
Ст. техн.	Певчева		
Рук. гр.	Антонова		
ГИП	Кузнецов		
Гл. конст.	Шапиро		
Н. контр.	Кузнецов		
Нач. отд.	Красавин		

ТП 901-3-184.83 - КЖИ.022.00

Балка стропильная БС3

Стадия	Масса	Масштаб
Р	10,4т	1:100
Лист	Листов 1	

ЦНИИЭП инженерного оборудования г. Москва

Инв. № подл. | Подпись и дата | Взам. инв. №

Копировал Еремчерко

Формат А3

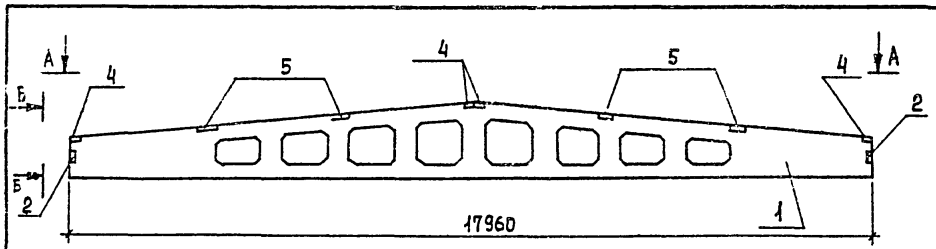

А-А

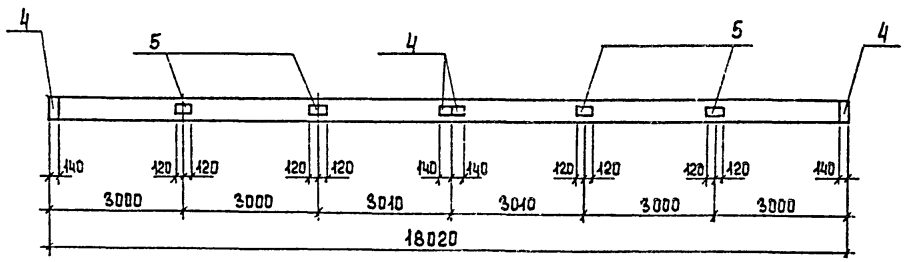

Б-Б

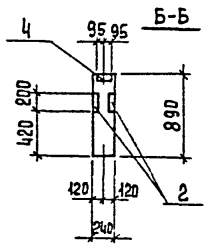

Формат	Зона	Поз	Обозначение	Наименование	Кол.	Примеч.
				Документация		
			1.462-3, вып. I	Ж.-б. предварительно напряженные двускатные решетчатые балки для покрытий промышленных зданий		
				Сборочные единицы		
		1	1.462-3, вып I	Балка стропильная 2БДР18-2АIV	1	
		2	1.462-3, вып III	Изделие закладное МЧ-10-3	2	5,1 кг
		4	1.462-3, доп к вып I÷VII	То же МЧ-1-3	4	1,4 кг
		5	1.462-3, доп к вып I÷VII	—"— МЧ-3-4	4	2,4 кг

Ведомость расхода стали на дополнительные закладные изделия на элемент, кг

Марка элемента	Изделия закладные									Всего
	Арматура класса				Прокат марки					
	А-II		А-III		Вст3 кп2					
	ГОСТ 5781-82				ГОСТ 103-76		ГОСТ 8509-72			
	ф10	Итого	ф8	Итого	-6×140	-6×190	L 8,0×8,0×8		Итого	
БС4	1,6	1,6	0,48	0,48	5,0	8,6	8,6		22,2	24,28

Провер	Антонова		
Ст.техн.	Певчева		
Рук.гр.	Антонова		
ГИП	Кузнецов		
Гл.конст.	Шапиро		
Н.контр	Кузнецов		
Нач.отд	Красавин		

Привязан

Инв.№

ТП 901-3-184.83 КЖИ.023.00

Балка стропильная БС4

Стадия	Масса	Масштаб
Р	10,4т	1:100

Лист Листов 1

ЦНИИЭП инженерного оборудования г. Москва

Копировал Еремченко

Формат А3 19216-07

Инв.№ подл. | Подпись и дата | Взам. инв.№

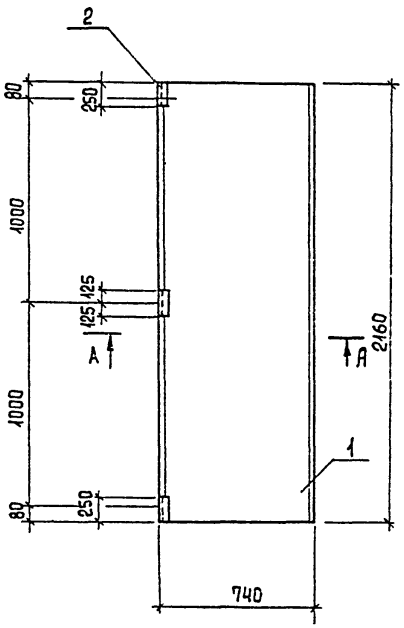

А-А

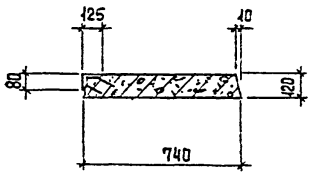

Формат	Зона	Поз	Обозначение	Наименование	Кол.	Примеч.
				Документация		
			3.006-2, вып. I	Сборные железобетонные		
				каналы и тоннели из		
				лотковых элементов		
				Сборочные единицы		
		1	3.006-2, вып. II-2	Плита П17д-3	1	
		2	1.400-15. В.1.510-05	Изделие закладное МН 506	4	

Ведомость расхода стали на дополнительные закладные изделия на элемент, кг

Марка элемента	Изделия закладные						Всего
	Арматура класса			Прокат марки			
	А-III			В ст 3 кп 2			
	ГОСТ 5781-82			ГОСТ 8510-72			
	⌀8	⌀10	Итого	L 12,5×8,0×8		Итого	
П11	0,8	2,4	3,2	12,4		12,4	15,6

Типовой проект 901-3-184.83 Альбом VI Часть 2

Инв. № подл. | Подпись и дата | Взам. инв. №

Привязан

Инв. №

Провер.	Антонова	
Ст. техн.	Певчева	
Рук. гр.	Антонова	
ГИП	Кузнецов	
Гл. конст.	Шапиро	
Н. контр.	Кузнецов	
Нач. отд.	Красавин	

ТП 901-3-184.83 КЖИ.075.00

Плита канальная П11

Стадия	Масса	Масштаб
Р	0,64	1:20

Лист | Листов 1

ЦНИИЭП инженерного оборудования г. Москва

Копировал Еремченко

Формат А3 5216-07

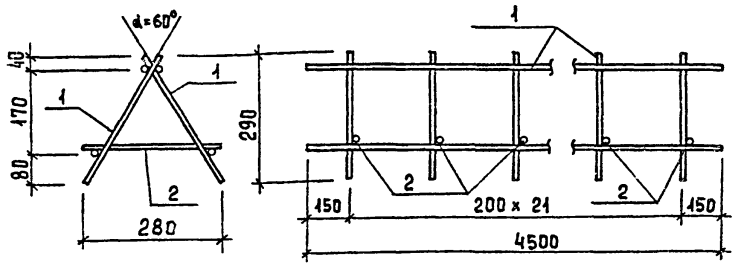

Формат	Зона	Поз.	Обозначение	Наименование	Кол	Примеч.
				Сборочные единицы		
		1	ТП 901- -КЖИ 104.11	Каркас плоский КРЕ1	2	
				Детали		
		2		ф10 AII ГОСТ 5781-82 ℓ=300	22	0,19

1. Каркас пространственный изготовлять при помощи сварочных клещей.

Привязан

Инв. №

Провер.	Антонова		
Ст.техн.	Певцева		
Рук. гр.	Антонова		
ГИП	Кузнецов		
Гл. конст.	Шапиро		
Н. контр.	Кузнецов		
Нач. отд.	Красавин		

ТП 901-3-184.83 -КЖИ.104.10

Каркас пространственный КПЕ 1

Стадия	Масса	Масштаб
Р	24,54	-

Лист | Листов 1

ЦНИИЭП инженерного оборудования г. Москва

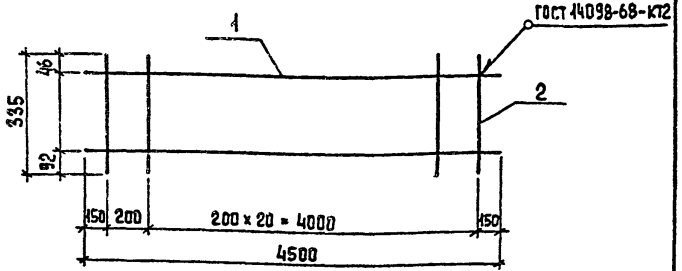

Формат	Зона	Поз.	Обозначение	Наименование	Кол.	Примеч.
				Детали		
БЧ		1		ф10 AII ГОСТ 5781-82 ℓ=4500	2	2,78 кг
БЧ		2		ф10 AII ГОСТ 5781-82 ℓ=335	22	0,21 кг

Привязан

Инв. №

Провер.	Антонова		
Ст.техн.	Певцева		
Рук. гр.	Антонова		
ГИП	Кузнецов		
Гл. конст.	Шапиро		
Н. контр.	Кузнецов		
Нач. отд.	Красавин		

ТП 901-3-184.83 -КЖИ.104.11

Каркас плоский КРЕ 1

Стадия	Масса	Масштаб
Р	10,18	-

Лист | Листов 1

ЦНИИЭП инженерного оборудования г. Москва

Копировал Еремченко Формат А4х4-07

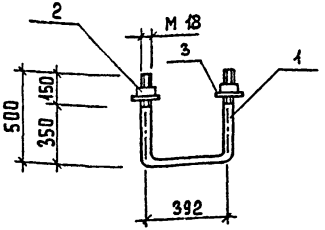

Формат	Зона	Поз.	Обозначение	Наименование	Кол.	Примеч.
				Детали		
Б4		1		ф18 AI ГОСТ 5781-82 ℓ=1400	1	2,8 кг
				Стандартные изделия		
Б4		2		Гайка М18.6 ГОСТ 5915-70	1	
Б4		3		Шайба 2.18.02 ГОСТ 11371-78	1	

Привязан

Инв. №

Взам. инв. № | Подпись и дата | Инв. № подл.

Провер.	Антонова	
Ст. техн.	Певчева	
Рук. гр.	Антонова	
ГИП	Кузнецов	
Гл. конст.	Шапиро	
Н. контр.	Кузнецов	
Нач. отд.	Красавин	

ТП 901-3-184.83 -КЖИ.104.01

Изделие закладное МН1

Стадия	Масса	Масштаб
Р	2,81	1:10
Лист	Листов 1	

ЦНИИЭП Инженерного оборудования г. Москва

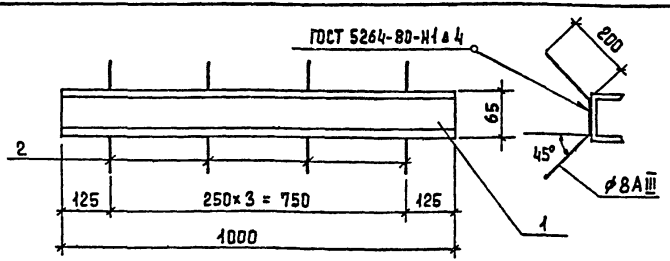

Формат	Зона	Поз.	Обозначение	Наименование	Кол.	Примечан.
				Детали		
Б4		1		Швеллер 6,5 ГОСТ 8240-72 / Вст3кп2-1 ГОСТ 535-79 ℓ=1000	1	5,9 кг
Б4		2		ф8 AIII ГОСТ 5781-82 ℓ=450	4	0,18 кг

Привязан

Инв. №

Взам. инв. № | Подпись и дата | Инв. № подл.

Провер.	Антонова	
Ст. техн.	Певчева	
Рук. гр.	Антонова	
ГИП	Кузнецов	
Гл. конст.	Шапиро	
Н. контр.	Кузнецов	
Нач. отд.	Красавин	

ТП 901-3-184.83 -КЖИ.104.02

Изделие закладное МН2

Стадия	Масса	Масштаб
Р	6,62	1:10
Лист	Листов 1	

ЦНИИЭП Инженерного оборудования г. Москва

Копировал Еремченко
Формат А 13216-01

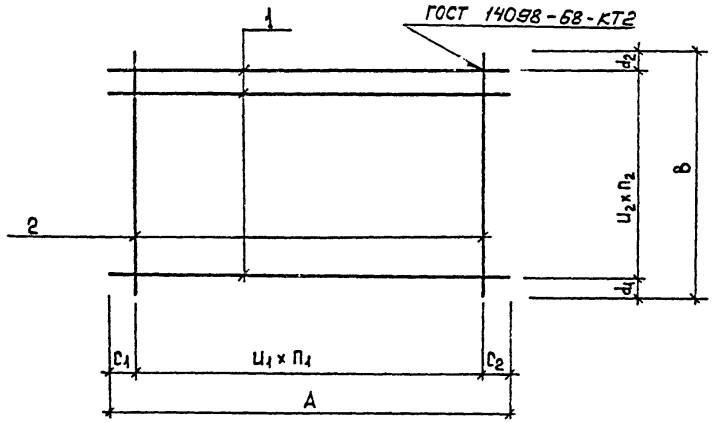

Формат	Зона	Поз.	Обозначение	Наименование	Кол.	Примеч.
			Переменные	Данные для исполнений		
				ТП 901- -КЖИ.104.03		
				Детали		
БЧ		1		ф10AII ГОСТ 5781-82 ℓ=4550	8	2,81 кг
БЧ		2		ф14AII ГОСТ 5781-82 ℓ=2050	42	2,48 кг
				ТП 901- -КЖИ.104.03-01		
				Детали		
БЧ		1		ф14AII ГОСТ 5781-82 ℓ=3850	11	4,66 кг
БЧ		2		ф14AII ГОСТ 5781-82 ℓ=2650	33	3,21 кг
				ТП 901- -КЖИ.104.03-02		
				Детали		
БЧ		1		ф14AII ГОСТ 5781-82 ℓ=3850	7	4,66 кг
БЧ		2		ф14AII ГОСТ 5781-82 ℓ=1850	33	2,24 кг
				ТП 901- -КЖИ.104.03-03		
				Детали		
БЧ		1		ф10AII ГОСТ 5781-82 ℓ=4850	14	2,99 кг
БЧ		2		ф10AII ГОСТ 5781-82 ℓ=2950	28	1,82 кг

Обозначение	Марка	Размеры, мм								Кол-во		Масса, кг
		C_1	C_2	A	d_1	d_2	Б	U_1	U_2	n_1	n_2	
ТП 901- -КЖИ.104.03	Се1	275	175	4550	325	325	2050	100	200	41	7	126,64
-01	Се2	325	325	3850	325	325	2650	100	200	32	10	157,19
-02	Се3	325	325	3850	325	325	1850	100	200	32	6	106,54
-03	Се4	225	225	4850	325	25	2950	200	200	22	13	83,72

Привязан

Инв. № подл. | Подпись и дата | Взам. инв. №

Инв. №

Проверил	Антонова	
Ст. техн.	Певчева	
Рук. гр.	Антонова	
ГИП	Кузнецов	
Гл. конст.	Шапиро	
Н. контр.	Кузнецов	
Нач. отд.	Красавин	

ТП 901-3-184.83 - КЖИ.104.03

Сетка арматурная (Се1... Се4)

Стадия	Масса	Масштаб
Р	см. табл.	—
Лист	Листов 1	

ЦНИИЭП инженерного оборудования г. Москва

Копировал Еременко

Формат А3

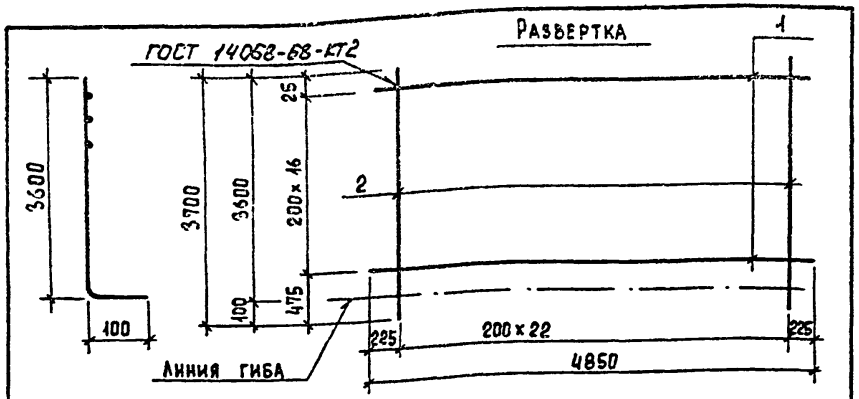

Формат	Зона	Поз	Обозначение	Наименование	Кол.	Примечан.
				Детали		
Б4		1		ф12 А II ГОСТ 5781-82 ℓ=4850	17	4,31 кг
Б4		2		ф12 А II ГОСТ 5781-82 ℓ=3700	23	3,29 кг

Привязан

Инв. №

Взам. инв. № | Подпись и дата | Инв. № подл.

Проверил	Антонова	
Ст. техник	Певчева	
Рук. гр.	Антонова	
ГИП	Кузнецов	
ИРО		
Н. контр.	Кузнецов	
Нач. отд.	Красавин	

ТП 901-3-184.83 -КЖИ.104.04

Сетка арматурная Се 5

Стадия	Масса	Масштаб
Р	148,94	—
Лист	Листов 1	

ЦНИИЭП инженерного оборудования г. Москва

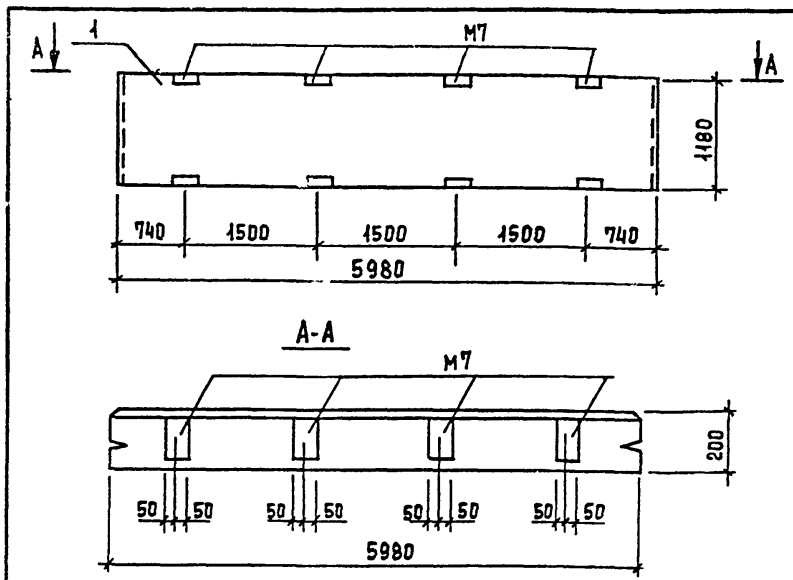

Формат	Зона	Поз	Обозначение	Наименование	Кол.	Примечан.
				Документация		
			1.432-14/80, вып.1	Стеновые панели, отапливаемых производственных зданий с шагом колонн 6 м		
				Сборочные единицы		
		1	1.432-14/80, вып.1	Панель стеновая ПС 600.12.20-П-3	1	

1. Панель стеновая ПС2 отличается от панели марки ПС 600.12.20-П-3 привязкой закладных изделий М7.

Привязан

Инв. №

Взам. инв. № | Подпись и дата | Инв. № подл.

Провер.	Антонова	
Ст. техн.	Певчева	
Рук. гр.	Антонова	
ГИП	Кузнецов	
Гл. конст	Шапиро	
Н. контр.	Кузнецов	
Нач. отд.	Красавин	

ТП 901-3-184.83 -КЖИ.040.00

Панель стеновая ПС 2

Стадия	Масса	Масштаб
Р	1,7т	1:50
Лист	Листов 1	

ЦНИИЭП инженерного оборудования г. Москва

Копировал Еремченко Формат 12/16-07

gost.e-ecolog.ru