ПРАВИТЕЛЬСТВО МОСКОВСКОЙ ОБЛАСТИ

Главное управление архитектуры и градостроительства



# РЕКОМЕНДАЦИИ К УСТАНОВКЕ ФЛАГШТОКОВ

gost.e-ecolog.ru

Красногорск 2015

# Устройство флагштока

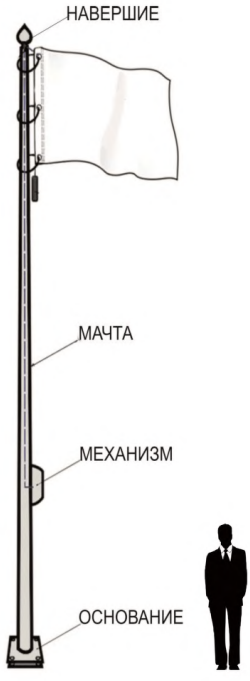


**Характеристики мачты:**

Материал – анодированный алюминий;

Цвет - серый металлик RAL 9006;

Высота - 9м.;

Эксплуатация – при скорости ветра до 20 м/с;

Размер флага – 135х90 см.

# Основные характеристики флагштока

**Механизм** подъёма флага – открытый



**Технология** – телескопическая, 3 секции диаметром 90 мм, 75 мм и 60 мм



**Навершие** – луковица



**Устройство фиксации** Шнура – простое, цвет алюминиевый



**Основание** – откидывающееся с закладным



# Рекомендации к флагштоку

Пример флагштока из анодированного алюминия, высотой мачты 9 м., флаг размером 135х90 см., установленного на территории МБОУ Лицей № 2 в г. Одинцово.









# Рекомендации к установке флагштоков

Рекомендуется установки композиции из 3-х флагштоков, с флагами Российской Федерации, Московской области и учебного заведения.



Расстояние между флагштоками рассчитывается как 2 ширины флага + 0.5 м.

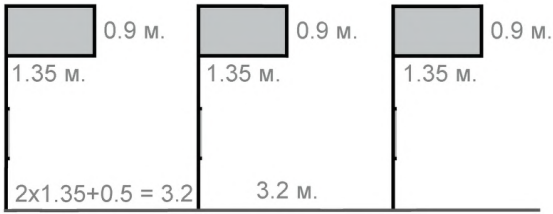


Схема возможного размещения флагов, с точки зрения стоящего лицом к флагу*:

1. Флаг Российской Федерации
2. Флаг Московской области
3. Флаг учебного заведения




*Правила использования государственного флага РФ

# Рекомендации к установке флагштоков

## Композиция из 3-х флагштоков

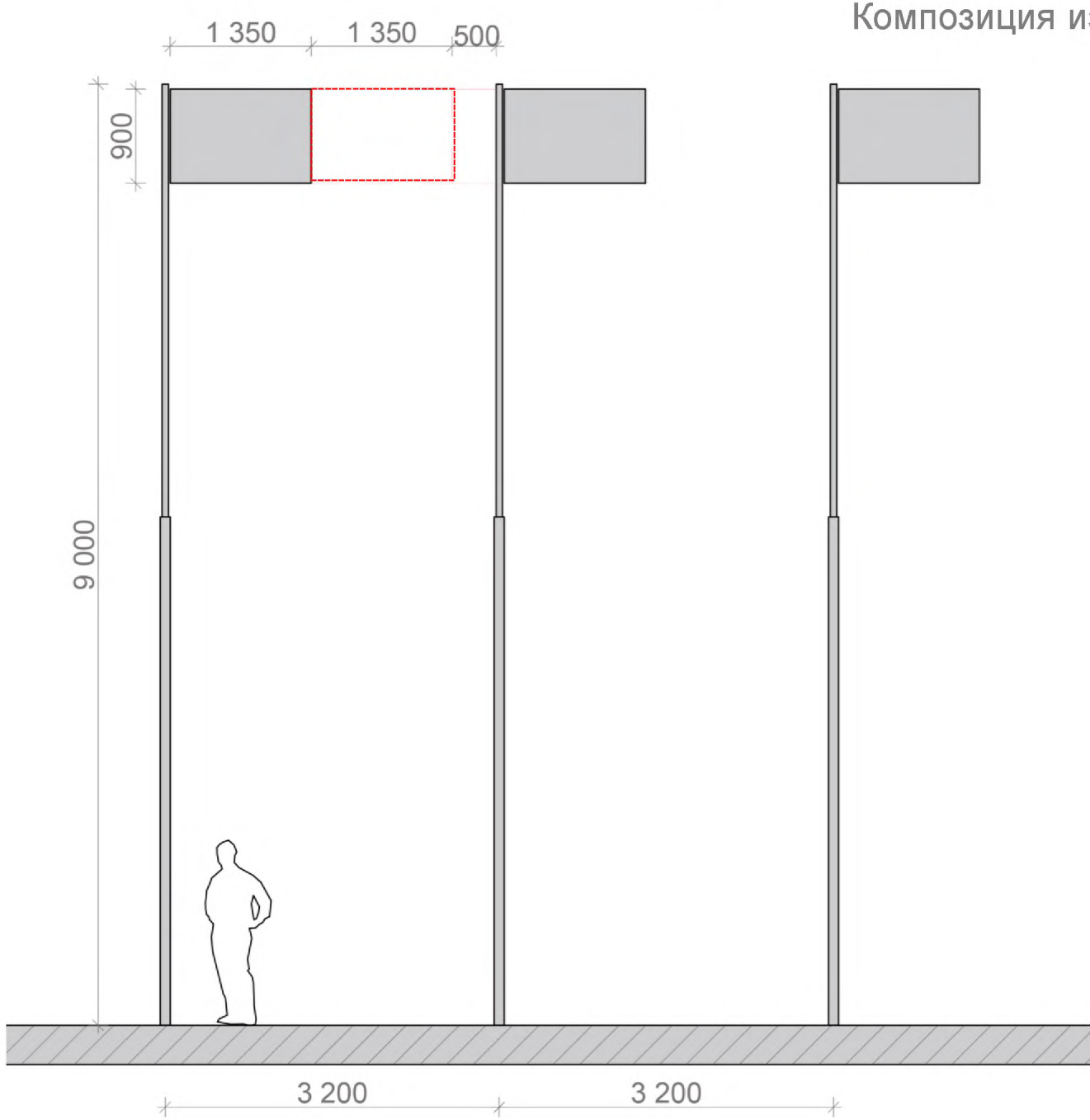

# Примеры торжественного подъёма флага





gost.e-ecolog.ru