ЗОНАЛЬНЫЙ ТИПОВОЙ ПРОЕКТ

503-1-80.13.90

ЗАКРЫТАЯ СТОЯНКА НА 99 ГРУЗОВЫХ АВТОМОБИЛЕЙ ДЛЯ СТРОИТЕЛЬСТВА В ЗАПАДНО-СИБИРСКОЙ ЗОНЕ РСФСР

АЛЬБОМ 4

ТД - ЗАДАНИЕ ЗАВОДУ-ИЗГОТОВИТЕЛЮ ПО АВТОМАТИЗАЦИИ САНИТАРНО-ТЕХНИЧЕСКИХ СИСТЕМ

Нф 1636/04

gost.e-ecolog.ru

ЗОНАЛЬНЫЙ ТИПОВОЙ ПРОЕКТ

503-1-80.13.90

ЗАКРЫТАЯ СТОЯНКА НА 99 ГРУЗОВЫХ АВТОМОБИЛЕЙ

ДЛЯ СТРОИТЕЛЬСТВА В ЗАПАДНО-СИБИРСКОЙ ЗОНЕ РСФСР

АЛЬБОМ 4

ТД - ЗАДАНИЕ ЗАВОДУ-ИЗГОТОВИТЕЛЮ ПО АВТОМАТИЗАЦИИ САНИТАРНО-ТЕХНИЧЕСКИХ СИСТЕМ

РАЗРАБОТАН
НОВОСИБИРСКИМ ФИЛИАЛОМ
ИНСТИТУТА ГИПРОАВТОТРАНС
ГЛАВНЫЙ ИНЖЕНЕР ФИЛИАЛА Я.И. ВИЛЬБЕРГЕР
ГЛАВНЫЙ ИНЖЕНЕР ПРОЕКТА В.Ф. БЕТЕХТИН

УТВЕРЖДЕН И ВВЕДЕН В ДЕЙСТВИЕ
НОВОСИБИРСКИМ ОБЛИСПОЛКОМОМ
ПРОТОКОЛ ОТ 4.02.91 № 2

Альбом 4

№№ листов	Наименование листа	Стр.
	Содержание альбома	2
АОВ1-1	Перечень комплектных устройств. Задание заводу-изготовителю	2
АОВ1-2	Щит управления П1(П2...П4). Чертеж общего вида	3
АОВ1-3	Щит управления П1(П2...П4). Технические данные аппаратов	4
АОВ1-4	Щит управления П1(П2...П4). Перечень надписей	5
АОВ1-5	Щит управления П1(П2...П4) Схема электрическая соединений	6,7

Инв.№ подл. | Подпись и дата | Взам.инв.№

ГИП	Бетехтин			1К-90	503-1-80.13.90
Гл.спец.	Архипов				Закрытая стоянка на 99 грузовых автомобилей
Вед.инж.	Суслов				Здание стоянки — Стадия: Р.П; Лист: ; Листов: 1
Н.контр.	Архипов				Содержание альбома — ГИПРОАВТОТРАНС Новосибирский филиал

Формат А4

Наименование	Кол. листу	Кол. приведенных панелей	Обозначение чертежа общего вида	Примечание
Щит управления П1	1	1	АОВ1-2	
Щит управления П2	1	1	АОВ1-2	
Щит управления П3	1	1	АОВ1-2	
Щит управления П4	1	1	АОВ1-2	

Инв.№ подл. | Подпись и дата | Взам.инв.№

ГИП	Бетехтин			1К-90	503-1-80.13.90 АОВ1
Гл.спец.	Архипов				Закрытая стоянка на 99 грузовых автомобилей
Вед.инж.	Суслов				Здание стоянки — Стадия: Р.П; Лист: 1; Листов:
					Перечень комплектных устройств, задание заводу-изготовителю — ГИПРОАВТОТРАНС Новосибирский филиал

Копировал | Формат А4

Альбом 4

Вид спереди
Дверь не показана

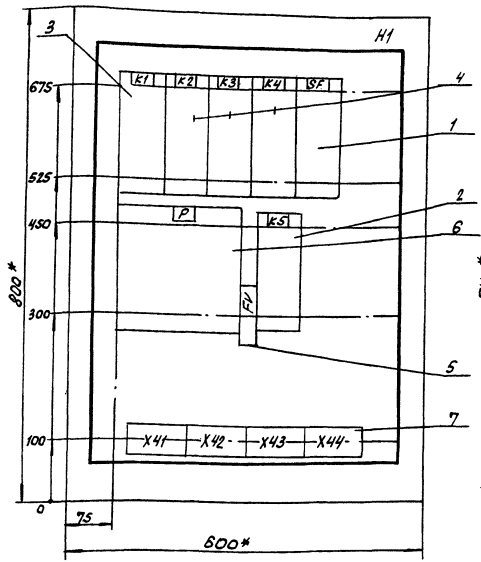

Дверь ящика
Вид спереди

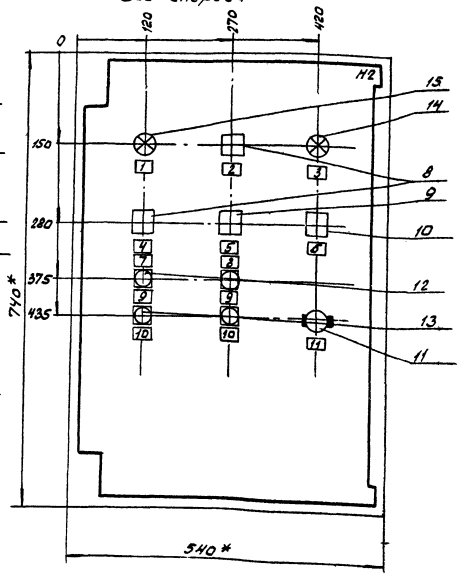

1.* Размеры для справок
2. В контуре табличек указаны номера надписей по перечню надписей
3. Глубина ящика 350 мм
4. По данным чертежам изготовить 4 щита

ГИП	Бетехтин		11-80	503-1-80.13.90 АОВ1
Гл.спец.	Архипов			Закрытая стоянка на 99 грузовых автомобилей
Вед.инж.	Суслов			Здание стоянки — Стадия: Рп; Лист: 2; Листов:
				Щит управления П1 (П2...П4). Чертеж общего вида — ГИПРОАВТОТРАНС Новосибирский филиал

Инв. № подл. | Подпись и дата | Взам. инв. №

Копировал Бн- Формат А3

Альбом 4

Формат	Зона	Позиция	Обозначение	Наименование	Кол.	Примечание
				Документация		
А3			АОВ 1-2	Чертеж общего вида		
А3			АОВ 1-5	Схема электрическая соединений		
А4			АОВ 1-4	Перечень надписей		
				Сборочные единицы		
				Н1		
		1		Выключатель АК63-1м		
				на панель, IP 2А, 3ум	1	SF
				Реле		
		2		ПЭ-37-4У3, V~220В	1	K5
		3		ПЭ-37-6У3, V~220В	1	K1
		4		ПЭ-37-4У3, V~220В	3	K2...K4
		5		Предохранитель ПП-10У3		
				с ВТФ6У3	1	FV
		6		Прерыватель СИЛ-01УМ,		
				монтаж настенный,		
				V=220В, 50Гц	1	P
		7		Блок зажимов		
				Б324-4П16-В/2С У3-10	4	X41...X44

Инв.№подл. | Подпись и дата | Взам.инв.№

ГИП	Ботвинин		11-90
Гл.спец.	Архипов		
Вед.инж.	Суслов		

503-1-80.13.90 АОВ1

Закрытая стоянка на 99 грузовых автомобилей

Здание стоянки | Стадия: РП | Лист: 3-1 | Листов: 2

Щит управления П1(П2...П4) технические данные аппаратов

ГИПРОАВТОТРАНС Новосибирский филиал

Формат А4

Формат	Зона	Позиция	Обозначение	Наименование	Кол.	Примечание
				Н2		
				Переключатели		
		8		УП5312-С86У3	2	SA1, SA2
		9		УП5311-С22У3	1	SA4
		10		УП5311-А22У3	1	SA5
				Выключатели		
		11		ПВ1-16У3, испол.1	1	SA3
		12		КЕ011-У3-П испол.4, черн.	2	SB2, SB4
		13		КЕ011-У3-П испол.5, красн.	2	SB1, SB3
				Арматура		
		14		АСЛ1У2, зел.	1	HL1
		15		АСЛ1У2, оранж.	1	HL2

Инв.№подл. | Подпись и дата | Взам.инв.№

503-1-80.13.90 АОВ1 | Лист 3-2

Копировал

Альбом 4

Панель	Надпись	Поз. обозначение	Место надписи	Текст	Кол.	Вид шрифта	Заготовка
	1	HL1	Табличка	Нормальная работа	1		
	2	SA2	Тоже	8 1 2			
				Раб. время - 0 - Нераб. время	1		
	3	HL2	"	Авария	1		
	4	SA1	"	8 1 2			
				Местное - 0 - Дистан.	1		
	5	SA4	"	8 1 2			
				Автомат - 0 - Ручное	1		
	6	SA5	"	8 1 2			
				Повысить - 0 - понизить	1		
	7		"	Вентилятор	1		
	8		"	Система	1		
	9	SB2, SB4	"	Вкл.	2		
	10	SB1, SB3	"	Откл.	2		
	11	SA3	"	Режим „Зима-Лето"	1		

ГИП	Бетехтин	[illegible]	11-90
Гл. спец.	Архипов	[illegible]	
Вед. инж.	Суслов	[illegible]	

503-1-80.13.90 А0В1

Закрытая стоянка на 99 грузовых автомобилей

Здание стоянки

Стадия	Лист	Листов
РП	4	

Щит управления П1 (П2...П4). Перечень надписей

ГИПРОАВТОТРАНС Новосибирский филиал

Формат А 4

Взам. инв. № | Подпись и дата | Инв. № подл.

Панель	Надпись	Поз. обозначение	Место надписи	Текст	Кол.	Вид шрифта	Заготовка

Лист

Формат А 4

Альбом 4

Вид спереди

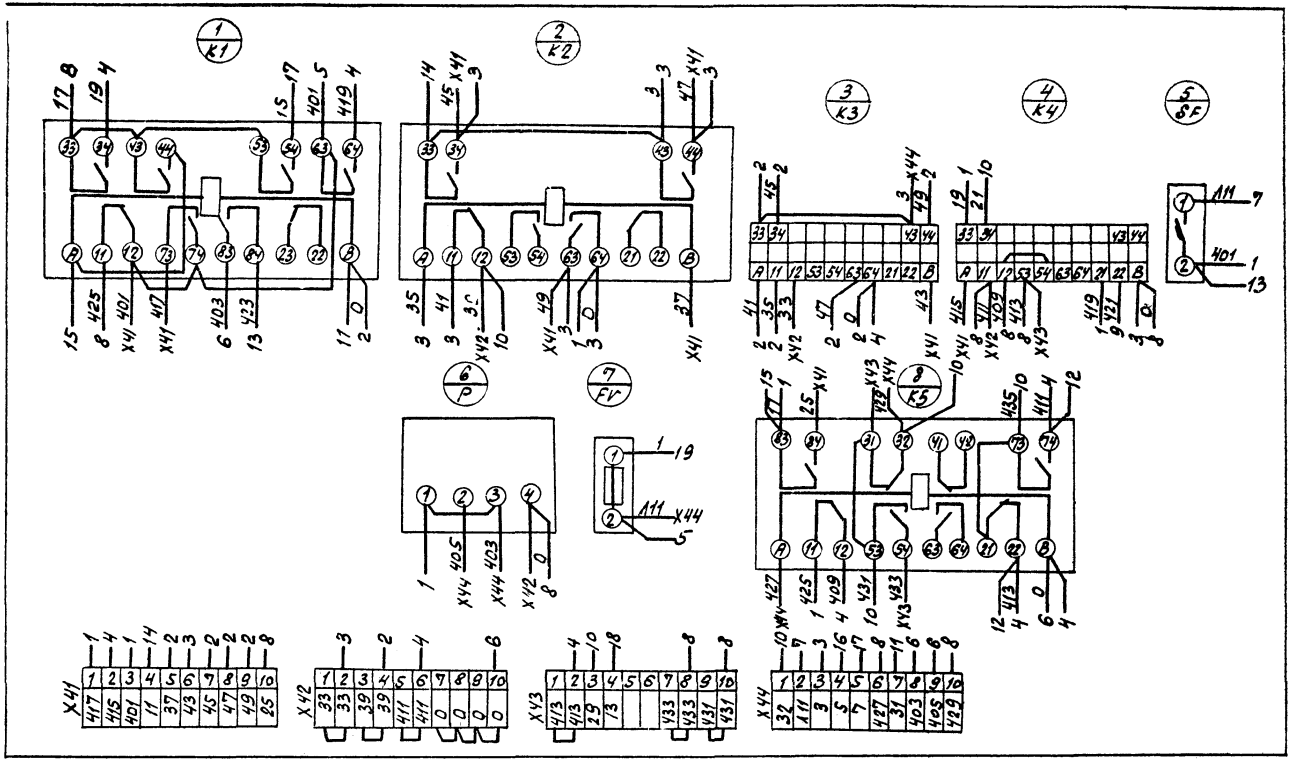

ГИП	Бетехтин			503-1-80.13.90 АОВ1
Гл. спец	Архипов			Закрытая стоянка на 99 грузовых автомобилей
Вед. инж	Суслов			
				Здание стоянки — Стадия: Р; Лист: 5-1; Листов: 2
				Щит управления П1(п2..П4) Схема электрическая соединений — ГИПРОАВТОТРАНС Новосибирский филиал

Инв. № подл. | Подпись и дата | Взам. инв. №

Копировал Гр. Формат А3

Альбом 4

Дверь ящика
Вид со стороны монтажа

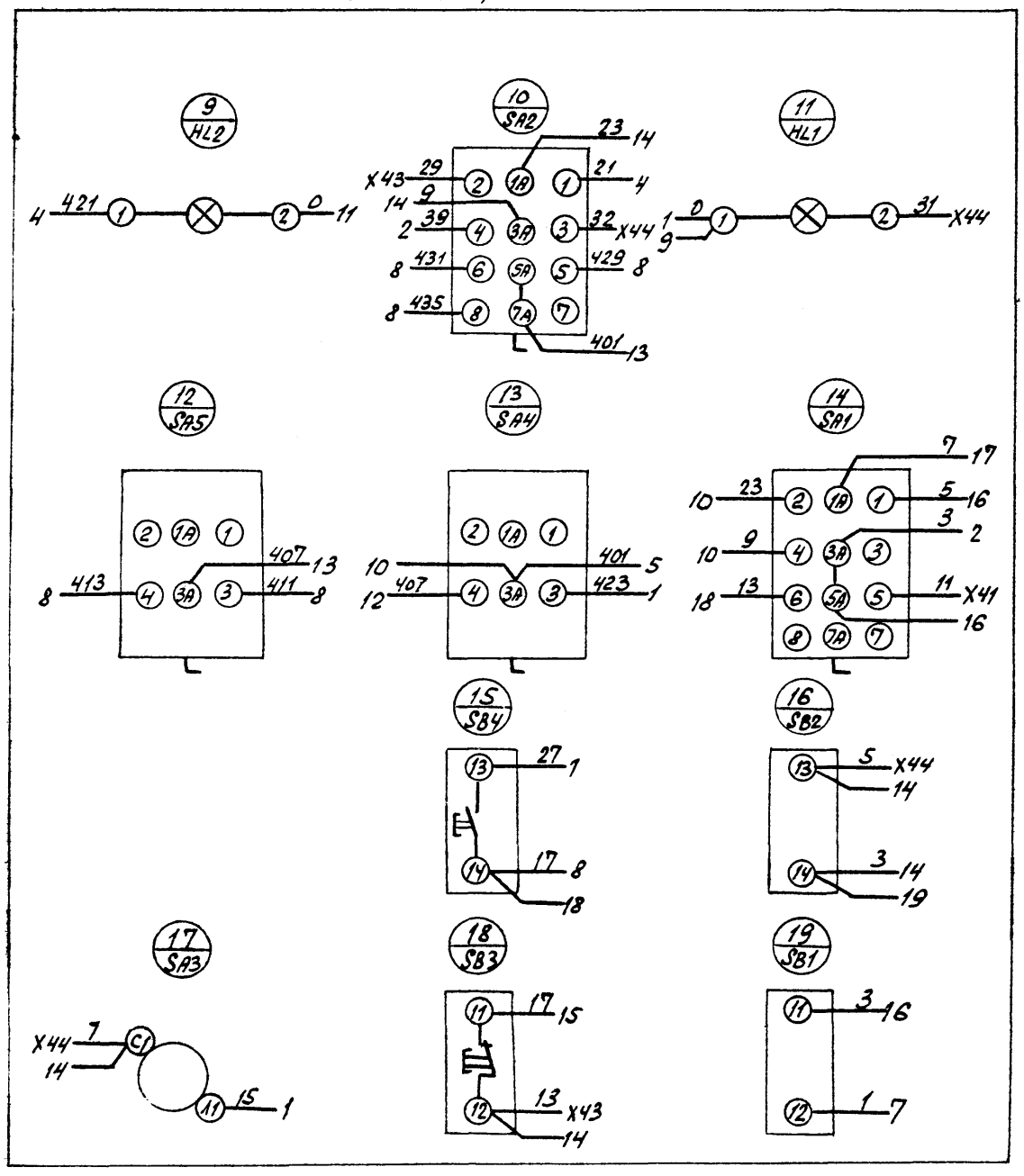

503-1-80.13.90	АОВ1	Лист 5-2

Копировал Бр- Формат А3

О Т П Е Ч А Т А Н О

в АП СИБТИПРОЕКТ

630006, г.Новосибирск, ул.Лазарева 33/I

Выдано в печать "4" XII 1991г.

Заказ 1077 Тираж 100

Цена руб. коп.

gost.e-ecolog.ru