ТИПОВОЙ ПРОЕКТ
901-7-15.85

ХЛОРАТОРНАЯ
ДЛЯ ОБЕЗЗАРАЖИВАНИЯ ПИТЬЕВЫХ И СТОЧНЫХ ВОД

ПРОИЗВОДИТЕЛЬНОСТЬЮ 50 КГ ТОВАРНОГО ХЛОРА В ЧАС

АЛЬБОМ VI
СТРОИТЕЛЬНЫЕ ИЗДЕЛИЯ

20307-06

gost.e-ecolog.ru

ТИПОВОЙ ПРОЕКТ
901-7-15.85

ХЛОРАТОРНАЯ
ДЛЯ ОБЕЗЗАРАЖИВАНИЯ ПИТЬЕВЫХ И СТОЧНЫХ ВОД

ПРОИЗВОДИТЕЛЬНОСТЬЮ 50 КГ ТОВАРНОГО ХЛОРА В ЧАС

СОСТАВ ПРОЕКТА:

Альбом I - Пояснительная записка.
Альбом II - Технологическая и санитарно-техническая части. Вариант обеззараживания питьевых вод.
Альбом III - Технологическая и санитарно-техническая части. Вариант обеззараживания сточных вод.
Альбом IV - Электротехническая часть.
Альбом V - Архитектурно-строительная часть.
Альбом VI - Строительные изделия.
Альбом VII - Нестандартизированное оборудование и ворота
Альбом VIII - Спецификации оборудования.
Альбом IX - Ведомости потребности в материалах
Альбом X - Сметы.

Применённые типовые материалы:
Т-2092 Бак разрыва струи емкостью 180 литров.

АЛЬБОМ VI

УТВЕРЖДЕН ГОСГРАЖДАНСТРОЕМ
ПРИКАЗ № 56 ОТ 12 МАРТА 1979 Г.
ВВЕДЕН В ДЕЙСТВИЕ ИНСТИТУТОМ
ЦНИИЭП ИНЖЕНЕРНОГО ОБОРУДОВАНИЯ
ПРИКАЗ №: 118 ОТ 27 ДЕКАБРЯ 1984Г.

РАЗРАБОТАН ПРОЕКТНЫМ ИНСТИТУТОМ
ЦНИИЭП ИНЖЕНЕРНОГО ОБОРУДОВАНИЯ

Главный инженер института А. Кетаов

Главный инженер проекта М. Сирота

Привязан

20307-06

Содержание альбома

Обозначение	Наименование	Стр.	Примеч.
ТП 901-2-15.84 -КЖСИ. К1	Колонна (К1;К3)	3	
К2	Колонна К2	4	
К4	Колонна К4.	5	
К5	Колонна К5	6	
К6	Колонна К6	7	
К7	Колонна К7	8	
ВМС	Ведомость расхода стали на дополнительные закладные изделия на элемент, кг	9	
БС1	Балки стропильные БС1 лист 1	10	
БС1	лист 2		
БС1СБ	Балки стропильные (БС1÷БС3)	11	
БС1.ВМС	Ведомость расхода стали на дополнительные закладные изделия на элемент, кг	12	
П13	Плита перекрытия П13	13	
П14	Плита канальная П14		
-КЖСИ. П4.	Плиты (П4÷П7) лист 1	14	
	лист 2		
П4.СБ	Плиты покрытия (П4÷П7). Сборочный чертеж	15	
П4.ВМС	Ведомость расхода стали на дополнительные закладные изделия на элемент, кг	16	
П8	Плита П8	17	
ПС3	Панель стеновая (ПС3)	18	
Щ1	Щит стальной (Щ1)		
МН1	Рама металлическая (МН1, МН2)	19	
СК1	Стойка СК1	20	
МС1	Элемент соединительный МС1	21	
МС2	Элемент соединительный МС2		
С1	Сетка арматурная (С1)	22	
МС3	Элемент соединительный МС3		
МН3	Изделие закладное МН3	23	

Инв. № подл. | Подпись и дата | Взам. инв. №

Типовой проект 901-7-15.85 Альбом VI

Рис.1

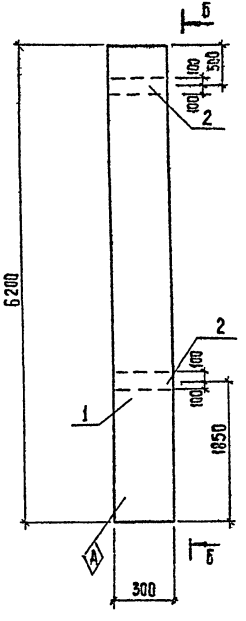

Б-Б

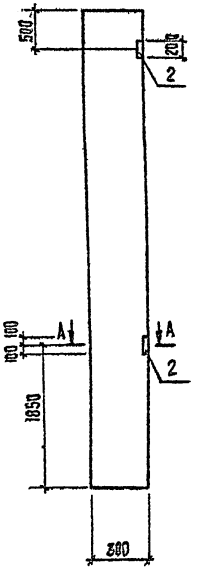

Рис.2

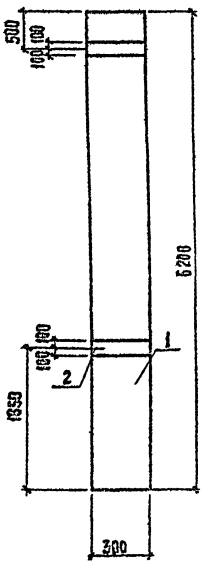

А-А

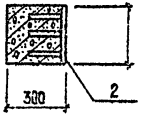

Формат - зона	Поз.	Обозначение	Наименование	Кол.	Примечание
			Документация		
		1.423-3. вып.1	Железобетонные колонны прямоугольного сечения для одноэтажных производственных зданий без мостовых кранов высотой до 9,6м.		
		-КЖСИ.ВМС.	Ведомость расхода стали на дополнительные закладные изделия на элемент. кг		
			Сборочные единицы		
	1	1.423-3, вып.1	Колонна К54-7	1	
	2	1.423-3, вып.2	Изделие закладное, М1-12	2	
		Различие исполнений тп.901-7-15.85 -КЖСИ.К1 и тп.901-7-15.85 КЖСИ по сборочному чертежу.		К1-01	

Обозначение	Марка	Рис.
тп 901-7-15.85 -КЖСИ.К1	К1	1
-01	К3	2

Привязан

Инв.№

Пробер.	Бабицкова	
Инженер.	Певчева	
Вед.инж.	Бабицкова	
Гип	Кузнецов	
Гл.конст.	Шапиро	
Н.контр.	Кузнецов	
Нач.отд.	Красавин.	

тп 901-7-15.85 -КЖСИ.К1

Колонна (К1; К3)

Стадия	Масса	Масштаб
Р	1,5т	—
Лист	Листов 1	

ЦНИИЭП инженерного оборудования г. Москва

Копировал: Хюпленен Формат А3

Инв.№ подл. | Подпись и дата | Взам. инв.№

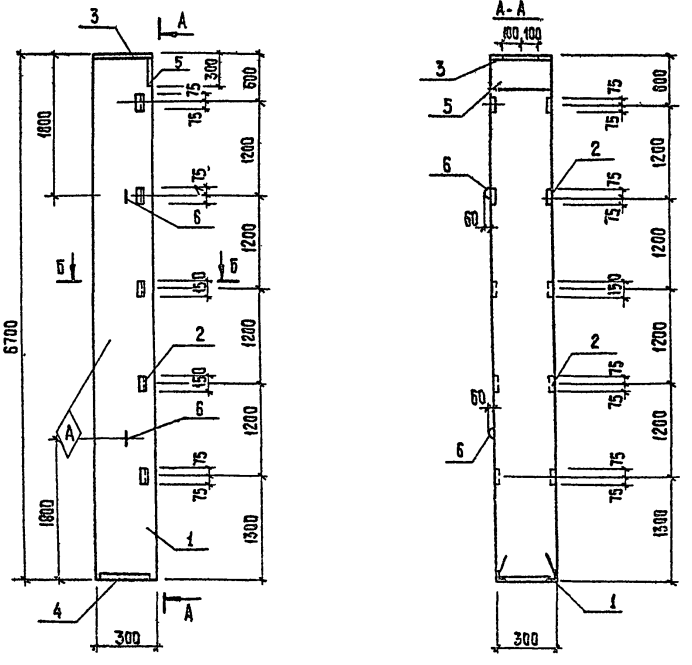

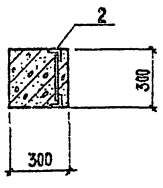

Формат	Зона	Поз.	Обозначение	Наименование	Кол.	Примечание
				Документация		
			ТП 901-7-15.85 -КЖСИ.ВМС	Ведомость расхода стали на дополнительные закладные изделия на элемент, кг		
				Сборочные единицы		
		1	1.427.1-3.1-1.00-027	Колонна 1КФ67-1	1	
		2	1.427.1-3.2-0.20.0	Изделие закладное МН28	5	
		3	1.427.1-3.2-0.07.0	То же МН2	1	
		4	1.427.1-3.2-0.12.0	" МН7	1	
		5	1.427.1-3.2-0.06.0	" МН1	1	
		6	1.427.1-3.2-0.21.0-04	" МН38	2	

Инв. № подл. | Подпись и дата | Взам. инв. №

привязан

Проверил	Бабикова		
Инженер	Певчева		
Вед. инж.	Бабикова		
Гип	Кузнецов		
Гл. конст.	Шапиро		
Н. контр.	Кузнецов		
Нач. отд.	Красавин		

ТП 901-7-15.85 -КЖСИ.К2

Колонна (К2)

Стадия	Масса	Масштаб
Р	4,5т	
Лист	Листов 1	

ЦНИИЭП инженерного оборудования г. Москва

Копировал: Хюппенен

Формат А3

Альбом VI

Типовой проект 901-7-15.85

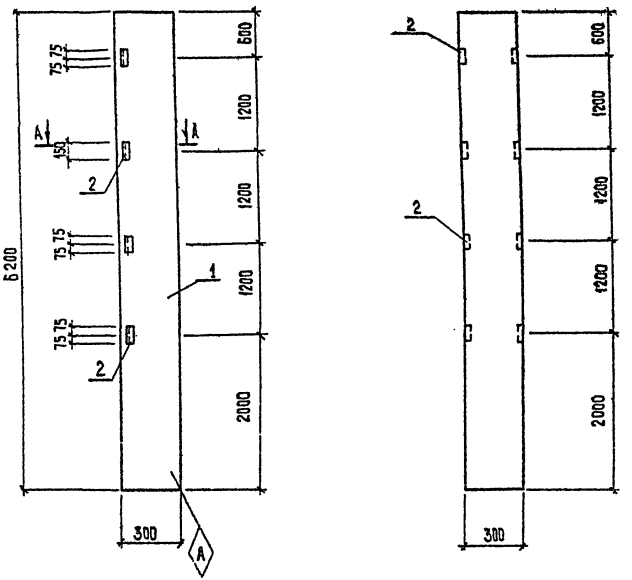

А-А

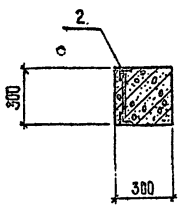

Формат	Зона	Поз.	Обозначение	Наименование	Кол.	Примечание
				Документация		
			1.423-3, вып.1	Железобетонные колонны		
				прямоугольного сечения		
				для одноэтажных произ-		
				водственных зданий		
				без мостовых кранов		
				высотой до 9,6 м		
			ТП 901-7-15.85 - КЖИ. ВМС	Ведомость расхода стали на дополнительные закладные изделия		
				на элемент, кг		
				Сборочные единицы		
		1	1.423-3; вып.1	Колонна К54-7	1	
		2	1.423-3; вып.2	Изделие закладное М1-13	4	

Проверил	Бабикова		
Инженер	Певчева		
Вед. инж.	Бабикова		
Гип	Кузнецов		
Гл. конст.	Шапиро		
Н. контр.	Кузнецов		
Нач. отд.	Красавин		

ТП 901-7-15.85 - КЖИ. К4

Колонна (К4)

Стадия	Масса	Масштаб
Р	1,5т	—
Лист	Листов 1	

ЦНИИЭП инженерного оборудования г. Москва

Привязан

Инв. №

Инв. № подл. | Подпись и дата | Взам. инв. №

Копировал: Хюппенен

Формат А3

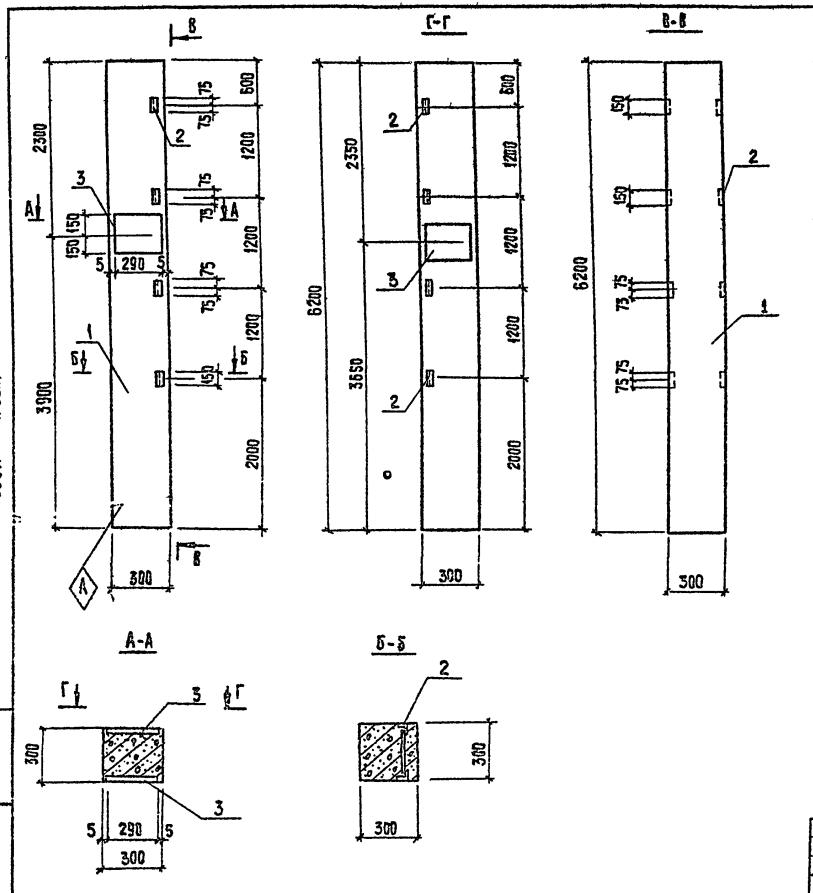

Формат	Зона	Поз.	Обозначение	Наименование	Кол.	Примечание
				Документация		
			1.423-3. вып. 1	Железобетонные колонны		
				прямоугольного сечения		
				для одноэтажных произ-		
				водственных зданий без		
				мостовых кранов высо-		
				той до 9,6 м		
			ТП 901-7-15.85 -КЖИ.ВМС	Ведомость расхода стали		
				на дополнительные закладные изделия на элемент, кг		
				Сборочные единицы		
		1	1.423-3. вып.1	Колонна К54-7	1	
		2	1.423-3. вып.2	Изделие закладное М1-13	4	
		3	1.423-3. вып.2	То же НМ1-1	2	

Альбом VI

Проект 901-7-15.85

Инв. № подл. | Подпись и дата | Взам. инв. №

Привязан

Провер.	Бабикова	
Инжен.	Певчева	
Вед. инж.	Бабикова	
Гип	Кузнецов	
Гл. конст.	Шапиро	
Н. контр.	Кузнецов	

ТП 901-7-15.85 -КЖИ К5

Колонна (К5).

Стадия	Масса	Масштаб
Р	1,5т	—

Лист | Листов 1

ЦНИИЭП инженерного оборудования г. Москва

Копировал: Хюппенен

Формат А3

Типовой проект 901-7-15.85 Альбом VI

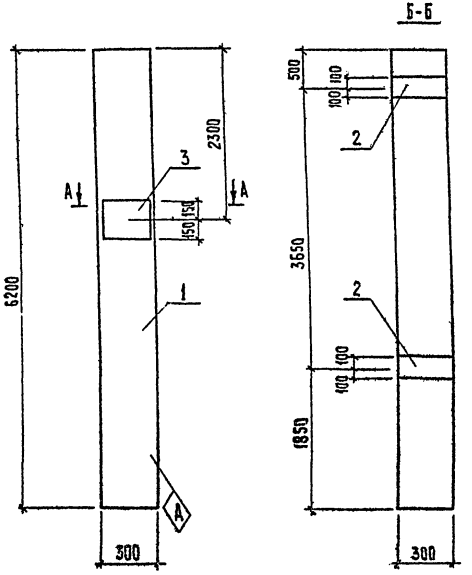

Формат	Зона	Поз.	Обозначение	Наименование	Кол.	Примечание
				Документация		
			1.423-3, вып.1	Железобетонные колонны		
				прямоугольного сечения		
				для одноэтажных производ-		
				ственных зданий без мосто-		
				вых кранов высотой до 8,6 м		
			ТП 901-7-15.85 -КЖСИ ВИС	Ведомость расхода стали на дополнительные закладные		
				изделия на элемент, КГ		
				Сборочные единицы		
		1	1.423-3, вып.1	Колонна К54-7	1	
		2	1.423-3, вып.2	Изделие закладное М1-12	2	
		3	1.423-3, вып.2	То же М1-1	1	

Инв.№ подл. | Подпись и дата | Взам. инв.№

Привязан

Провер.	Бабикова		
Инженер.	Певчева		
Вед.инж.	Бабикова		
ГИП	Кузнецов		
Гл.конст.	Шапиро		
Н.контр.	Кузнецов		

ТП 901-7-15.85 -КЖСИ.К6

Колонна (К6)

Стадия	Масса	Масштаб
Р	1,5т	-
Лист	Листов 1	

ЦНИИЭП инженерного оборудования, г. Москва

Формат А5

Копировал: Хюппенен

Типовой проект 901-7-15.85 Альбом VI

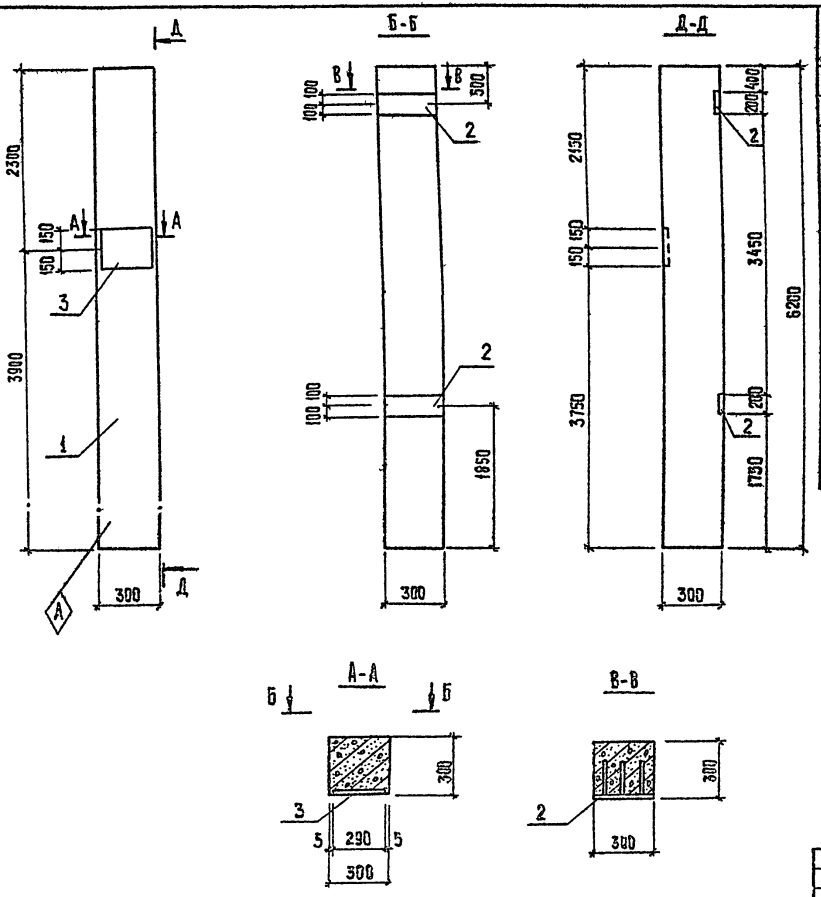

Формат	Зона	Поз.	Обозначение	Наименование	Кол.	Примечание
				Документация		
			1.423-3. вып.1	Железобетонные колонны		
				прямоугольного сечения		
				для одноэтажных производ-		
				ственных зданий для мосто-		
				вых кранов высотой до 9,6м.		
			тп 901-7-15.85 -КЖСИ ВМС	Ведомость расхода стали на		
				дополнительные закладные изделия на элемент. К7		
				Сборочные единицы		
		1	1.423-3. вып.1	Колонна К54-7	1	
		2	1.423-3. вып.2	Изделие закладное М1-12	2	
		3	1.423-3. вып.2	То же НМ 1-1	1	
				"		

Привязан

Провер.	Бабикова		
Инженер.	Певчева		
Вед. инж.	Бабикова		
Гип	Кузнецов		
Гл. конст.	Шапиро		
Н. контр.	Кузнецов		

тп 901-7-15.85 -КЖСИ. К7

Колонна (К7)

Стадия	Масса	Масштаб
Р	1,5т	-
Лист	Листов 1	

ЦНИИЭП инженерного оборудования г. Москва

Инв.№ подл. | Подпись и дата | Взам.инв.№

Копировал

Формат А3

Типовой проект 901-7-15.85 Альбом VII

Марка элемента	Изделия закладные														Общий расход
	Арматура класса						Итого	Прокат марки						Итого	
	А-III				А-I			Вст3кп2							
	ГОСТ 5781-82							ГОСТ 82-70	ГОСТ 103-76	ГОСТ 8509-72		ГОСТ 82-70	ГОСТ 82-70		
	ф12	ф14	ф22	ф10	ф12	ф6		-10х300	-10х200	L63х63х5	L90х90х6	-8х250	-8х300		
К1	2.8						2.8		9.2					9.2	12.0
К2	0.96	2.08		3.98	1.6		8.62	4.7		5.6	4.2	3.9	5.1	24.1	32.72
К3	2.8						2.8		9.2					9.2	12.0
К4	1.0						1.0			7.1				7.1	8.1
К5	1.0	4.0	2.8			0.4	8.2	13.4		7.1				20.5	28.7
К6	2.8	2.0	1.4			0.2	6.4	6.8	9.2					16.0	22.4
К7	2.8	2.0	1.4			0.2	6.4	6.8	9.2					16.0	22.4

Инв.№ подл. | Подпись и дата | Взам. инв.№

Привязан

Провер.	Бабикова	
Инж.	Певчева	
Вед.инж.	Бабикова	
ГИП	Кузнецов	
Гл.конст	Шапиро	

ТП 901-7-15.85 КЖИ. ВМС

Ведомость расхода стали на дополнительные закладные изделия на элемент, кг.

Стадия	Лист	Листов
Р		1

ЦНИИЭП инженерного оборудования г. Москва

Формат А3

Альбом VI

Типовой проект 901-7-15.85

Формат	Зона	Поз.	Обозначение	Наименование	Кол.	Примечание
				Документация		
			ТП 901- -КЖИ. БС1 СБ	Сборочный чертеж		
			БС1.ВМС	Ведомость расхода стали		
				на дополнительные		
				закладные изделия на		
				элемент		
				Сборочные единицы		
		1	1.462.1-3/80. 1-1-48	26ДР12-5Атп VT-П	1	
			Переменные	данные для исполнений		
				ТП 901 - КЖИ. БС1		
				Сборочные единицы		
				Изделия закладные		
		2	1.400-6/76, вып.1	М4-1-2	2	
		3	То же	М4-3-3	2	
		4	"	М4-22	4	
				ТП 901 - КЖИ. БС1-01		
				Сборочные единицы		
				Изделия закладные		
		2	1.400-6/76, вып.1	М4-1-2	2	
		3	То же	М4-3-3	1	
		4	"	М4-22	4	

Привязан

Инв. №

Взам. инв. №

Подпись и дата

Инв. № подл.

Провер.	Антонова	
Ст. инж.	Петровнина	
Вед. инж.	Бабикова	
ГИП	Кузнецов	
Гл. конст.	Шапиро	
[illegible]	Кузнецов	

ТП 901-7-15.85 КЖИ. БС1

Балки стропильные

Стадия	Лист	Листов
Р	1	

ЦНИИЭП инженерного оборудования

Альбом

Типовой проект

Формат	Зона	Поз.	Обозначение	Наименование	Кол.	Примечание
				ТП 901 -КЖИ. БС1. -02		
				Сборочные единицы		
				Изделия закладные		
		2	1.400-6/76, вып.1	М4-1-2	2	
		3	То же	М4-3-3	2	
		4	"	М4-22	3	

Взам. инв. №

Подпись и дата

Инв. № подл.

ТП 901-7-15.85 - КЖИ. БС1

Лист 2

[illegible]-06.

Альбом VI

Типовой проект 901-7-15.85

Рис.1

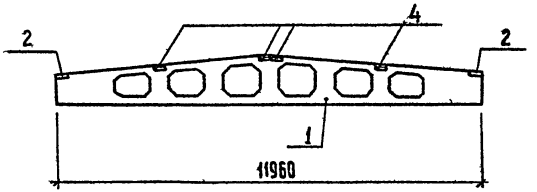

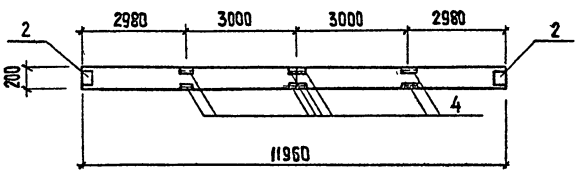

Рис.2

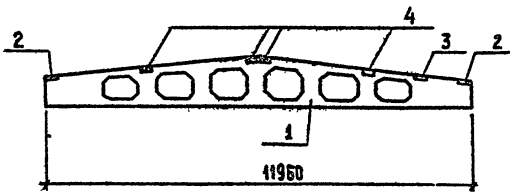

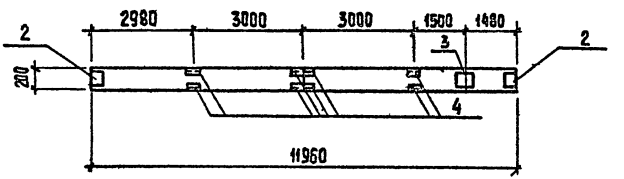

Рис.3

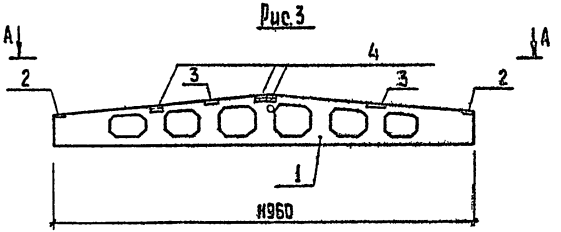

А-А

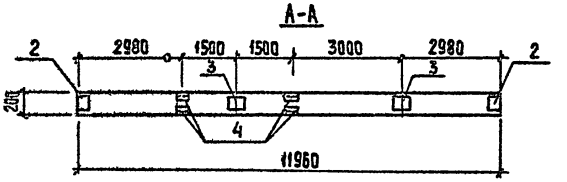

Обозначение		Марка	Рис.
тп 901	кжш. БС1.	БС1	1
	-01	БС2	2
	-02	БС3	3

Привязан			
Провер.	Антонова		
Ст. инж.	Петровнина		
Вед. инж.	Бабцкова		
ГИП	Кузнецов		
Гл. конст.	Шапиро		
Н. контр.	Кузнецова		

тп 901-7-15.85 КЖШ БС1 СБ

Балки стропильные (БС1 ÷ БС3)

Стадия	Масса	Масштаб
Р		
Лист	Листов	

ЦНИИЭП инженерного оборудования г. Москва

Формат А3

Инв. № подл. | Подпись и дата | Взам. инв. №

Типовой проект 901-7-15.85 Альбом VII

Марка элемента	Изделия закладные																	Общий расход
	Арматура класса А-III ГОСТ 5781-82										Прокат марки Вст3кп2 ГОСТ 103-76			ГОСТ 8510-72				
	ф8	ф10							Итого		δ=6						Итого	
БС1	1.8	0.6							2.6		8.2			15.6			23.8	26.3
БС2	1.4	0.4							1.8		7.4			10.4			17.8	19.8
БС3	1.6	0.4							2.0		9.2			10.4			19.6	21.6

Инв. № подл. | Подпись и дата | Взам. инв. №

Привязан

Инв. №

Провер.	Антонова		
Ст. инж.	Петровникова		
Вед. инж.	Бабикова		
ГИП	Кузнецов		
Гл. конст.	Шапиро		
Н. контр.	Кузнецов		
Нач. отд.	Красавин		

ТП 901-7-15.85 КЖИ. БС1. ВМС

Ведомость расхода стали на дополнительные закладные изделия на элемент, кг.

Стадия	Лист	Листов
Р		

ЦНИИЭП инженерного оборудования г. Москва

20307-06

Формат А3

Альбом V

Типовой проект 901-7-35.85

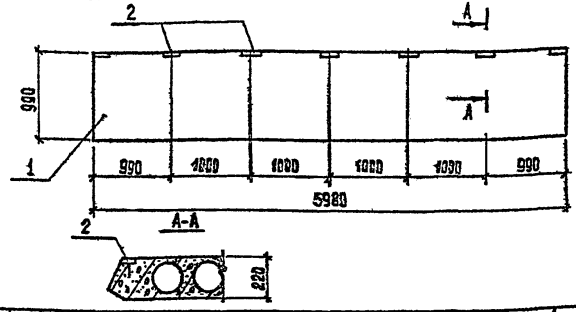

Формат	Зона	Поз.	Обозначение	Наименование	Кол.	Примечание
				Документация		
			1.141-1. вып. 59	Панели перекрытий железобетонные многопустотные		
				Сборочные единицы		
		1	1.141-1. вып. 59.	Панель перекрытия ПКБО.12-8АIVТ	1	
		2	3.400-6/76	Изделие закладное МИ 1-12	7	

Ведомость расхода стали на дополнительные закладные изделия на элемент, кг.

Марка элемента	Изделия закладные					
	Арматура класса А-III ГОСТ 5781-82			Прокат марки Вст3кп2 ГОСТ 103-76		Всего
	ф8		Итого	-8х50	Итого	
П13	0,7		0,7	4,2	4,2	4,9

Привязан

Инв.№

Взам.инв.№ | Подпись и дата | Инв.№ подл.

Провер.	Бабикова		
Ст.техн.	Певчева		
Вед.инж.	Бабикова		
ГИП	Кузнецов		
Конст.	Шапиро		

ТП 901-7 -КЖС. П13

Плита перекрытия П13

Стадия	Масса	Масштаб
Р	2100	1:50
Лист	Листов 1	

ЦНИИЭП

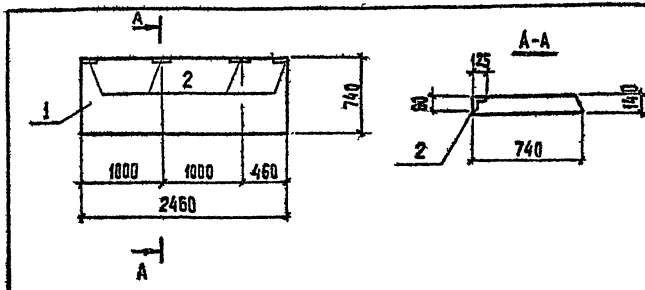

Формат	Зона	Поз.	Обозначение	Наименование	Кол.	Примеч.
				Документация		
			3.006-2. вып. I	Сборные железобетонные каналы и тоннели из лотковых элементов.		
				Сборочные единицы		
		1	1.141-1. вып. 59	Плита П20g-3	1	
		2	3.400-6/76	Изделие закладное МН506	4	

Ведомость расхода стали на дополнительные закладные изделия на элемент, кг

Марка элемента	Изделия закладные					
	Арматура класса А-III ГОСТ 5781-82			Прокат марки Вст3кп2 ГОСТ 8510-72		Всего
	ф8	ф10	Итого	125х80х8	Итого	
П14	0,8	2,4	3,2	12,4	12,4	156

Привязан

Инв.№

Взам.инв.№ | Подпись и дата | Инв.№ подл.

Провер.	Бабикова		
Ст.техн.	Певчева		
Вед.инж.	Бабикова		
ГИП	Кузнецов		
Гл.конст.	Шапиро		

ТП 901-7-35.85 -КЖС. П14

Плита канальная П14

Стадия	Масса	Масштаб
Р	1825	1:50
Лист	Листов 1	

ЦНИИЭП инженерного оборудования г. Москва

Формат А3

Альбом V

Типовой проект 901-7-15.85

Формат	Зона	Поз.	Обозначение	Наименование	Кол.	Примечание
				Документация		
			ГОСТ 22701.0-77÷ГОСТ 22701.6-77	Плиты железобетонные		
				ребристые предварительно		
				напряженные размерами 6×3м		
				для покрытий производст-		
				венных зданий.		
			-КЖСц.П4 СБ	Сборочный чертеж		
			-КЖСц.П4 ВМС	Ведомость расхода стали на дополнительные закладные изделия на элемент, кг		
				Переменные данные		
				ТП 901-7- КЖСц. П4		
				Сборочные единицы		
		1		Плита ПВ4-4АтпУт-п	1	
				Изделия закладные		
		2	ГОСТ 22701.5-77	М9	2	
		3	ГОСТ 22701.5-77	М8	4	
				ТП 901-7- КЖСц П4-01		
				Сборочные единицы		
		1	ГОСТ 22701.2-77	Плита ПГ-3Атп Ут-п	1	
				Изделия закладные		
		2	ГОСТ 22701.2-77	М9	2	

Взам. инв. №

Подпись и дата

Инв. № подл.

Привязан

Инв. №

Провер.	Антонова		ТП 901-7-15.85 КЖСц. П4
Ст. инж.	Петровина		
Вед. инж.	Бабыкова		Плиты (П4÷П7)
ГИП	Кузнецов		Стадия Р; Лист 1; Листов; ЦНИИЭП

Формат	Зона	Поз.	Обозначение	Наименование	Кол.	Примечание
				ТП 901-7- КЖСц П4-02		
				Сборочные единицы		
		1	ГОСТ 22701.2-77	Плита ПГ-3Атп Ут-п	1	
				Изделия закладные		
		2	ГОСТ 22701.2-77	М9	2	
		3	ГОСТ 22701.2-77	М8	4	
				ТП 901-1- КЖСц П4-03		
				Сборочные единицы		
			ГОСТ 22701.2-77	Плита ПГ-3Птп Ут-п	1	
				Изделия закладные		
		3	ГОСТ 22701.2-77	М8	4	

Взам. инв. №

Подпись и дата

Инв. № подл.

Альбом XI

Типовой проект 901-7-15.85

Инв. № подл. | Подпись и дата | Взам. инв. №

Рис.1

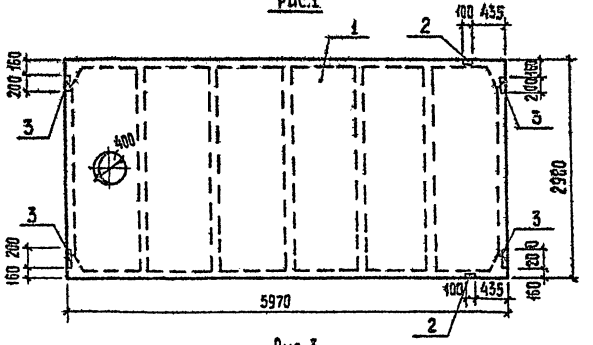

Рис.2

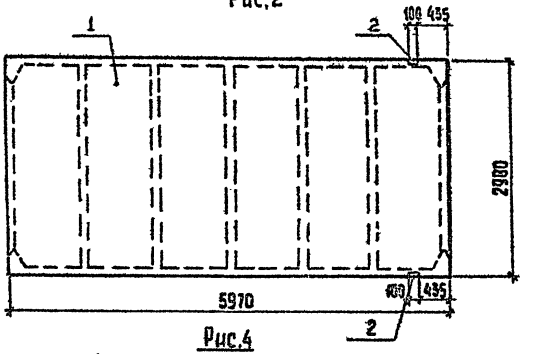

Рис.3

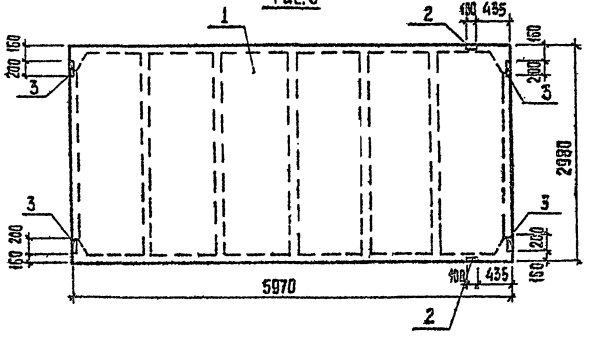

Рис.4

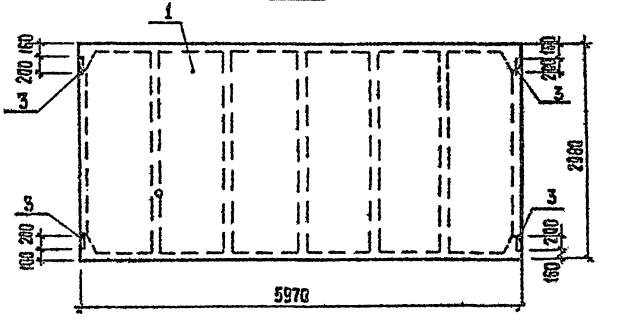

Обозначение	Марка	Рис.
ТП 901 -КЖСИ. П4	П4	1
-01	П5	2
-02	П6	3
-03	П7	4

Привязан			
Провер.	Антонова		
Ст. инж.	Петровична		
Нач. отд.	Бабикова		
ГИП	Кузнецов		
Гл. конст.	Шапиро		

ТП 901-7-15.85 -КЖСИ. П4.86

Плиты покрытия (П4 ÷ П7)

Сборочный чертеж

Стадия	Масса	Масштаб
Р	2650	1:50
Лист 3	Листов	

ЦНИИЭП инженерного оборудования г. Москва

Копировал

Формат А3

Марка элемента	Изделия закладные												Всего	Общий расход
	Арматура класса А-III ГОСТ 5781-82						Прокат марки Вст3кп2 ГОСТ 103-76			ГОСТ 8509-72				
	10	14				Итого	δ=8	δ=10	Итого	∠70х8		Итого		
П4	2,2	0,2				2,4	5,2		5,2	1,7		1,7	6,9	9,3
П5	0,6	0,2				0,8				1,7		1,7	1,7	2,5
П6	2,2	0,2				2,4				1,7		1,7	1,7	4,1
П7	1,6					1,6	5,2		5,2			—	5,2	6,8
П8	0,4					0,4		1,2				1,2	1,2	1,6

Инв. № подл. | Подпись и дата | Взам. инв. №

Привязан

Инв. №

Провер.	Антонова		ТП 901-7-15.85 -КЖИ. П4 ВМС
Гл. инж.	Петровкина		
Вед. инж.	Бабикова		Ведомость расхода стали на дополнительные закладные изделия на элемент, кг
ГИП	Кузнецов		Стадия Р; Лист 4; Листов
Гл. конс.	Шапиро		ЦНИИЭП инженерного оборудования г. Москва
Н. контр.	Кузнецов		
Нач. отд.	Красавин		

20307-06 Копировал: Хюппенен Формат А3

Альбом VI

Типовой проект 901-7-15.85

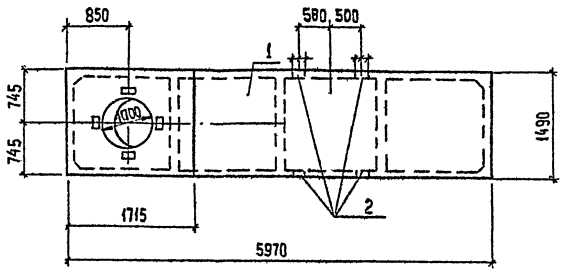

Формат	Зона	Поз.	Обозначение	Наименование	Кол.	Примечание
				Документация		
			1.465-7. вып.3, часть 1.	Сборные железобетонные предварительно напряженные плиты для покрытий производственных зданий.		
				Рабочие чертежи плит 1,5×6		
			ТП 901-7-15.85 - КЖИ П4ВМС	Ведомость расхода стали на дополнительные закладные изделия на элемент, кг	1	
				Сборные единицы		
		1	1.465-7; вып.3. часть 1	Плита $\frac{ПАТ\ IV\text{-}10}{1,5\times6}$ 3-К-а		
				Изделия закладные		
		2	1.465-7; вып.1 часть 2	МЗ	4	

Провер.	Бабикова		
Ст. инж.	Петровнина		
Вед. инж.	Бабикова		
ГИП	Кузнецов		
Гл. конс.	Шапиро		
Н. контр.	Кузнецов		

Привязан

ТП 901-7-15.85 -КЖИ.П8

Плита (П8)

Стадия	Масса	Масштаб
Р	1500	1:50

Лист | Листов

ЦНИИЭП инженерного оборудования г. Москва

Инженер: Хюппенен

Формат А3

№ подл.	Подпись и дата	Взам. инв. №

Альбом VI

Типовой проект 901-7-15.85

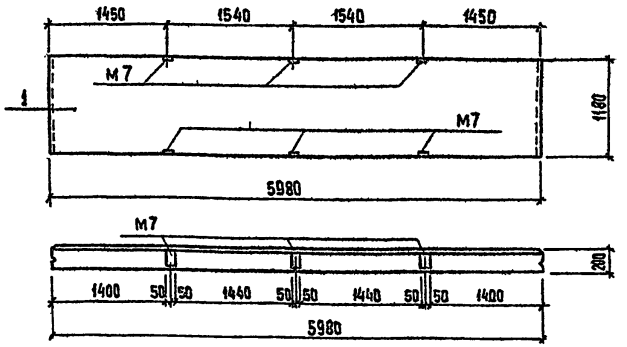

Формат	Зона	Поз.	Обозначение	Наименование	Кол.	Примечание
				Документация		
			1.432-14/80. Вып.1	Стеновые панели отапливаемых производственных зданий с шагом колонн 6м		
				Сборочные единицы		
		1	1.432-14/80. Вып.1	Панель стеновая ПС600.12.20-П-3	1	

1. Панель стеновая ПС3 отличается от панели марки ПС600.12.20-П-3 привязкой закладных изделий М7.

Привязан

Инв.№

Взам.инв.№ | Подпись и дата | Инв.№ подл.

Провер.	Антонова		
Инженер.	Певчева		
Вед.инж.	Бабикова		
Гип	Кузнецов		
Гл.конс.	Шапиро		

ТП 901-7 - КЖСИ. ПС3

Панель стеновая (ПС3)

Стадия	Масса	Масштаб
Р	4,7т	1:50
Лист	Листов 1	

ЦНИИЭП инженерного оборудования

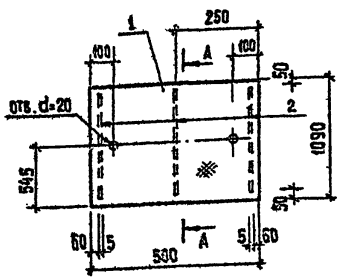

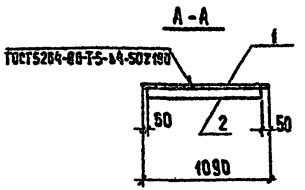

Формат	Зона	Поз.	Обозначение	Наименование	Кол.	Примечание
				Детали		
Б4		1		Лист ромб. К-40х1090х500 Вст3кп2 ГОСТ 8568-77А	1	25,4 кг
Б4		2		Полоса 82.5х60 ГОСТ 103-76 Вст3кп2-1 ГОСТ 535-79 Р=990	2	1,94 кг

Привязан

Инв.№

Взам.инв.№ | Подпись и дата | Инв.№ подл. | Инв.№ дубл.

Проверил	Антонова		
Инженер	Певчева		
Вед.инж.	Бабикова		
Гип	Кузнецов		
Гл.конст.	Шапиро		
Н.контр.	Кузнецов		

ТП 901-7-15.85 - КЖСИ. Щ1

Щит стальной (Щ1)

Стадия	Масса	Масштаб
Р	27,34	—
Лист	Листов 1	

ЦНИИЭП инженерного оборудования г. Москва

Скопировал: Хюппенен

Типовой проект 901-7-15.85 Альбом VI

Рис.1

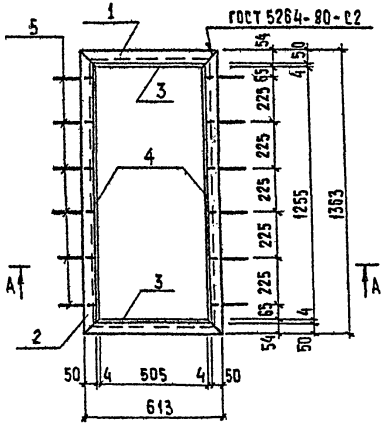

А-А

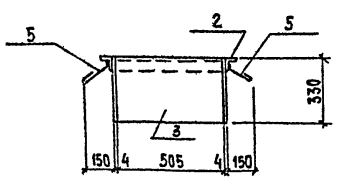

Поз.5
М 1:10

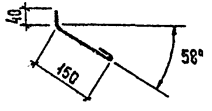

Поз.6
М 1:10

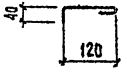

Рис.2

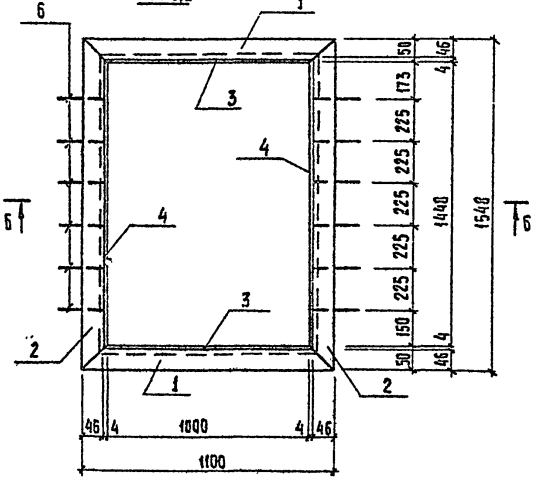

Б-Б

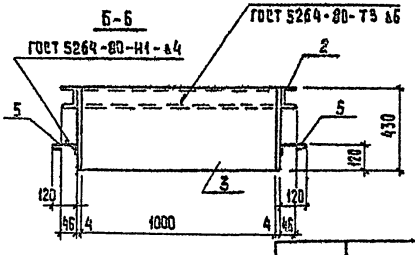

Формат	Зона	Поз.	Обозначение	Наименование	Кол.	Примечание
			Переменные	данные для исполнений		
				- кжц. МН1		
				Детали		
		1	- кжц. МН1.1	Уголок $\frac{6\text{-}50\times50\times5\ \text{ГОСТ}\ 8509\text{-}72}{\text{ВСТ}3\text{кп}2\text{-}1\ \text{ГОСТ}\ 535\text{-}79}$ ℓ=613	2	2,31 кг
		2	МН1.2	Уголок $\frac{6\text{-}50\times50\times5\ \text{ГОСТ}\ 8509\text{-}72}{\text{ВСТ}3\text{кп}2\text{-}1\ \text{ГОСТ}\ 535\text{-}79}$ ℓ=1363	2	5,14 кг
		3	МН1.3	Полоса $\frac{62\ 4\times330\ \text{ГОСТ}\ 103\text{-}76}{\text{ВСТ}3\text{кп}2\text{-}1\ \text{ГОСТ}\ 535\text{-}79}$ ℓ=505	2	5,23 кг
		4	МН1.4	Полоса $\frac{62\ 4\times330\ \text{ГОСТ}\ 103\text{-}76}{\text{ВСТ}3\text{кп}2\text{-}1\ \text{ГОСТ}\ 535\text{-}79}$ ℓ=1263	2	13,08 кг
		5	МН1.5	ф БАI ГОСТ 5781-82 ℓ=200	12	0,04 кг
				- кжц. МН1-01		
				Детали		
		1	- кжц. МН1.1	Швеллер $\frac{10\ \text{ГОСТ}\ 8240\text{-}72}{\text{ВСТ}3\text{кп}2\text{-}1\ \text{ГОСТ}\ 535\text{-}79}$ ℓ=1100	2	9,45 кг
		2	МН1.2	Швеллер $\frac{10\ \text{ГОСТ}\ 8240\text{-}72}{\text{ВСТ}3\text{кп}2\text{-}1\ \text{ГОСТ}\ 535\text{-}79}$ ℓ=1548	2	13,30 кг
		3	МН1.3	Полоса $\frac{62\ 4\times430\ \text{ГОСТ}\ 103\text{-}76}{\text{ВСТ}3\text{кп}2\text{-}1\ \text{ГОСТ}\ 535\text{-}79}$ ℓ=1000	2	13,50 кг
		4	МН1.4	Полоса $\frac{62\ 4\times430\ \text{ГОСТ}\ 103\text{-}76}{\text{ВСТ}3\text{кп}2\text{-}1\ \text{ГОСТ}\ 535\text{-}79}$ ℓ=1456	2	19,66 кг
		6	МН1.5	ф БАI ГОСТ 5781-82 ℓ=200	12	0,04 кг

Обозначение	Марка	Рис	Масса, кг
- кжц. МН1	МН1	1	52,00
-01	МН2	2	112,30

ТП 901-7-15.85 - кжц. МН1

Рама металлическая (МН1; МН2)

Стадия	Масса	Масштаб
Р	см. табл.	1:20
Лист	Листов 1	

Цинизм инженерного оборудования г. Москва

Провер.	Антонова	
Инжен.	Певчева	
Вед. инж.	Бабикова	
Гип	Кузнецов	
Гл. конст.	Шапиро	
Н. контр.	Кузнецов	
Нач. отд.	Красавин	

Привязан

Инв. №

Согласовано

Отдел АС | Прицесова

Инв. № подл. | Подпись и дата | Взам. инв. №

Копировал: Хюппенен

Формат А3

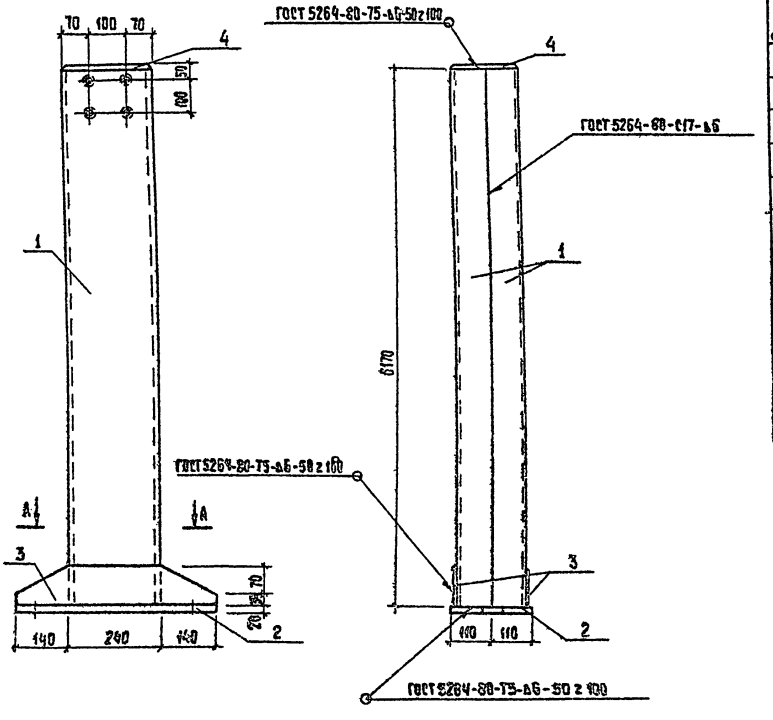

А-А

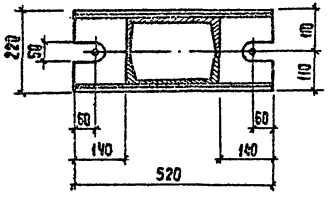

Формат	Зона	Поз.	Обозначение	Наименование	Кол.	Примечание
				Документация		
			1.439-2	Стальные изделия креплений панельных стен одноэтажных производственных зданий с железобетонным каркасом.		
				Детали		
		1		Швеллер 24 ГОСТ 8240-72 / Вст3кп2-I ГОСТ 535-79 ℓ=8170	2	140,08 кг
		2		Полоса 5-2 20×200 ГОСТ 103-76 / Вст3кп2-I ГОСТ 535-79 ℓ=520	1	16,33 кг
		3		Полоса 6-2 8×100 ГОСТ 103-76 / Вст3кп2-I ГОСТ 535-79 ℓ=520	2	3,26 кг
		4		Полоса 6-2 8×170 ГОСТ 103-76 / Вст3кп2-I ГОСТ 535-79 ℓ=230	1	2,46 кг

Альбом VI

Типовой проект 901-7-15.85

Взам. инв. №	Подпись и дата	Инв. № подл.

ПРИВЯЗАН

Инв. №

Проверил	Антонова	
Ст.техн.	Певчева	
Рук.груп.	Антонова	
Гип	Кузнецов	
Гл.конс.	Шапиро	
Н.контр.	Кузнецов	
Нач.отд.	Красавин	

ТП 901-7-15.85 -КЖИ. СК1

Стойка СК1

Стадия	Масса	Масштаб
Р	321,47	1:100

Лист | Листов 1

ЦНИИЭП инженерного оборудования г. Москва

Копировал: Хюппенен

Формат А3

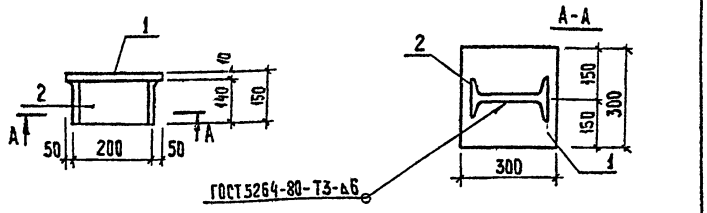

Формат	Зона	Поз.	Обозначение	Наименование	Кол.	Примечание
				Детали		
Б4		1		Полоса $\frac{Б\text{-}2\ 10\times300\ ГОСТ\ 82\text{-}70}{Ст3кп2\text{-}1\ ГОСТ\ 14637\text{-}79}$ t=300	1	5,1кг
Б4		2		Двутавр $\frac{20\ ГОСТ\ 8239\text{-}72}{Ст3кп2\text{-}1\ ГОСТ\ 535\text{-}79}$ t=110	1	2,9кг

1. Покрытие поверхностей - горячее цинкование $h=0,05\div0,06$ мм.
2. Сварку производить электродами типа Э-42, ГОСТ 9467-75.

Привязан

Инв. №

Провер.	Антонова	
Ст. техн.	Певчева	
Рук. гр.	Антонова	
ГИП	Кузнецов	
Гл. конст.	Шапиро	
Н. контр.	Кузнецов	

ТП 901- -КЖИ. МС1

Элемент соединительный МС1

Стадия	Масса	Масштаб
Р	8,00	1:10

Лист | Листов

ЦНИИЭП инженерного оборудования г. Москва

Альбом VI

Типовой проект 901-7-15.85

Инв. № подл. | Подпись и дата | Взам. инв. №

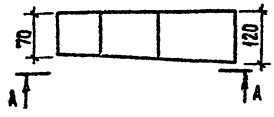

А-А

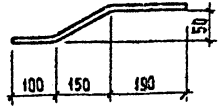

1. Покрытие поверхностей - горячее цинкование $h=0,05\div0,06$ мм.

Привязан

Инв. №

Провер.	Антонова	
Ст. техн.	Певчева	
Рук. гр.	Антонова	
ГИП	Кузнецов	
Гл. конс.	Шапиро	
Н. конт.	Кузнецов	

ТП 901-7-15.85 -КЖИ МС2

Элемент соединительный МС2

Стадия	Масса	Масштаб
Р	3,4	1:10

Лист | Листов 1

Полоса $\frac{Б\text{-}2\ 8\times120\ ГОСТ\ 103\text{-}76}{Ст3кп2\text{-}1\ ГОСТ\ 535\text{-}79}$ t=450

ЦНИИЭП инженерного оборудования г. Москва

Альбом VI

Типовой проект 901-

Инв. № подл. | Подпись и дата | Взам. инв. №

Копировал: Хюппенен Формат А3

Альбом V

Типовой проект 901-7-15.86

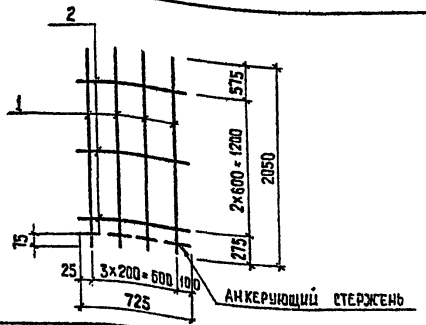

Формат	Зона	Поз.	Обозначение	Наименование	Кол.	Примечание
				Детали		
Б4		1	-КЖИ.С1.1.	ф 12А-II ГОСТ 5781-82 ℓ=2050	4	1,82кг
Б4		2	-КЖИ.С1.2	ф 12А-II ГОСТ 5781-82 ℓ=725	4	0,65кг

Привязан

Инв.№

Провер.	Антонова		
Инжен.	Левчева		
Вед. инж.	Бабикова		
ГИП	Кузнецов		
Гл. конс.	Шапиро		
Н. контр.	Кузнецов		
Нач. отд.	Красавин		

ТП 901-7 - КЖИ.С1

Сетка арматурная (С1)

Стадия	Масса	Масштаб
Р	9,88	—
Лист	Листов 1	

ЦНИИЭП инженерного оборудования г. Москва

Инв.№ подл. | Подпись и дата | Взам. инв.№

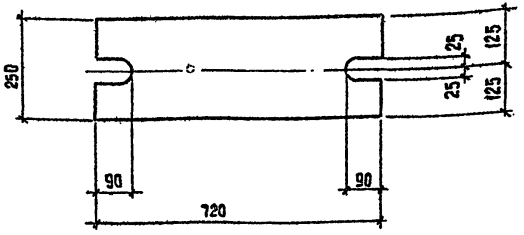

Покрытие поверхностей - горячее цинкование h 0,05÷0,06 мм.

Привязан

Инв.№

Провер.	Антонова		
Инжен.	Левчева		
Вед. инж.	Бабикова		
ГИП	Кузнецов		
Гл. конс.	Шапиро		
Н. контр.	Кузнецов		
Нач. отд.	Красавин		

ТП 901-7-15.86 - КЖИ.МС3

Элемент соединительный МС3

Стадия	Масса	Масштаб
Р	28,6	1:10
Лист	Листов 1	

ЦНИИЭП инженерного оборудования г. Москва

Полоса $\frac{Б2\ 20\times250\ ГОСТ\ 82\text{-}70}{Вст3кп2\text{-}1\ ГОСТ\ 535\text{-}79}$ С-720

Инв.№ подл. | Подпись и дата | Взам. инв.№

Альбом VI

Типовой проект 901-7-15.85

Инв.№ подл. | Подп. и дата | Взам.инв.№

Формат	Зона	Поз.	Обозначение	Наименование	Кол.	Примеч.
				Детали		
		1		Труба Ø820х8,0-Г-ПГОСТ10704-76 ℓ=4000	1	56,80 кг
		2		Лист 4 ГОСТ 19903-74* Ст3кп2-1 ГОСТ 14637-79	2	25,10 кг

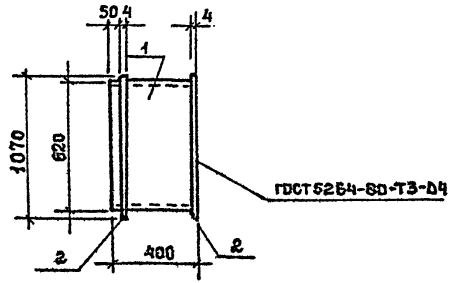

Поз.2

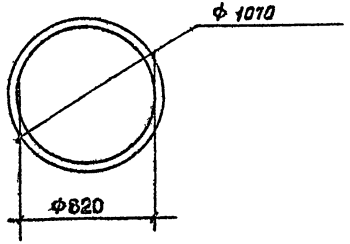

Провер.	Бабикова		
Чертил	Кузнецов		
Рук. гр.	Антонова		
ГИП	Кузнецов		
Гл. конст	Шапиро		
Н. контр	Кузнецов		

Привязан

ТП 901-7-15.85 КЖС. МН9

Изделие закладное МН3

Стадия	Масса	Масштаб
Р		1:20
Лист	Листов	

ЦНИИЭП инженерного оборудования г. Москва

Госстрой СССР
ЦЕНТРАЛЬНЫЙ ИНСТИТУТ ТИПОВОГО ПРОЕКТИРОВАНИЯ
Свердловский филиал
620062, г. Свердловск-62, ул. Чебышева, 4
Заказ № 8858 Инв. № 20307-06 тираж 475
Сдано в печать 30.10 1985 г цена 2-53

gost.e-ecolog.ru