ТИПОВОЙ ПРОЕКТ
901-6-73.85

ГРАДИРНЯ ОТКРЫТОГО ТИПА С КАПЕЛЬНЫМ ОРОСИТЕЛЕМ ПЛОЩАДЬЮ 4 м²

АЛЬБОМ IV

СТРОИТЕЛЬНЫЕ ИЗДЕЛИЯ

20869-04
ЦЕНА 0-68

gost.e-ecolog.ru

				Привязан	
Инв. №					

ЦЕНТРАЛЬНЫЙ ИНСТИТУТ ТИПОВОГО ПРОЕКТИРОВАНИЯ
ГОССТРОЯ СССР

Москва, А-445, Смольная ул., 22

Сдано в печать III 1986 г.

Заказ № 3893 Тираж 475 экз.

ТИПОВОЙ ПРОЕКТ
901-6-73.85

ГРАДИРНЯ ОТКРЫТОГО ТИПА С КАПЕЛЬНЫМ ОРОСИТЕЛЕМ ПЛОЩАДЬЮ 4 м²

Альбом IV

СОСТАВ ПРОЕКТА:

АЛЬБОМ I	ПОЯСНИТЕЛЬНАЯ ЗАПИСКА. ПОКАЗАТЕЛИ ИЗМЕНЕНИЯ СМЕТНОЙ СТОИМОСТИ СТРОИТЕЛЬНО-МОНТАЖНЫХ РАБОТ
АЛЬБОМ II	ТЕХНОЛОГИЧЕСКИЕ И АРХИТЕКТУРНО-СТРОИТЕЛЬНЫЕ ЧЕРТЕЖИ СПЕЦИФИКАЦИЯ ОБОРУДОВАНИЯ.
АЛЬБОМ III	СТРОИТЕЛЬНЫЕ УЗЛЫ
АЛЬБОМ IV	СТРОИТЕЛЬНЫЕ ИЗДЕЛИЯ
АЛЬБОМ V	ВЕДОМОСТИ ПОТРЕБНОСТИ В МАТЕРИАЛАХ
АЛЬБОМ VI	СМЕТЫ

РАЗРАБОТАН
ПРОЕКТНЫМ ИНСТИТУТОМ
СОЮЗВОДОКАНАЛПРОЕКТ

Главный инженер института А.Н. Михайлов
Главный инженер проекта Л.Г. Стулова

УТВЕРЖДЕН ГОССТРОЕМ СССР
ПРОТОКОЛ №4-39 ОТ 27.09.85
ВВЕДЕН В ДЕЙСТВИЕ
В/О СОЮЗВОДОКАНАЛНИИПРОЕКТ
ПРИКАЗ N 254 ОТ 03.10.85

Привязан

Инв. N

Содержание альбома

Обозначение	Наименование	Стр	Примечание
ТП 901-6-73.85 КЖИ ДО	Содержание альбома	2	
Т.У	Технические условия	3	
.1.101	Изделие закладное	4	
.1.102	Изделие закладное	5	
.1.103	Изделие закладное	4	
.1.200.СБ	Каркас пространственный		
	Сборочной чертеж	6	
.1.200	Каркас пространственный	6	
.1.201	Каркас плоский	7	
.1.202	Каркас плоский	7	
ТП 901-6-73.85 КДИ. Т.У	Технические условия	3	
.2.000	Стойка	8	
.2.100.СБ	Щит сборочный чертеж	9	
.2.100	Щит	10	
.2.200	Щит	11	
.2.300.СБ	Щит	12	
.2.300	Щит	13	
.3.100	Изделие соединительное	14	
.3.101	Изделие соединительное	14	

Обозначение	Наименование	Стр	Примечание
Т.П. 901-6-73.85 КДИ. 3.102	Изделие соединительное	15	
3.103	Изделие стальное	16	

1. Плоские арматурные каркасы следует изготовлять при помощи контактной точечной сварки. Сварку производить во всех пересечениях стержней.

2. Сварку следует выполнять в соответствии с ГОСТ 14098-68 „Соединения сварные арматуры железобетонных изделий и конструкций. Контактная и ванная сварка. Основные типы и конструктивные элементы" и „Инструкцией по сварке соединений арматуры и закладных деталей железобетонных конструкций" СН 393-78.

3. Размеры каркасов даны по осям и торцам стержней.

4. Для соблюдения размеров изготовление каркасов следует производить в кондукторах.

5. Плоские каркасы собирать в пространственные при помощи сварки или вязальной проволоки.

6. Закладные изделия следует изготовлять в соответствии с ГОСТ 10922-75 „Арматурные изделия и закладные детали сварные для железобетонных конструкций. Технические требования и методы испытаний" и СН 393-78.

7. Защиту закладных изделий от коррозии следует выполнять с помощью металлизации распылением цинка при толщине покрытия 200 мкм. Защита болтов, гаек и шайб выполняется с помощью горячего цинкования при толщине покрытия 20 мкм.

Нач. отд.	Альтшуллер		ТП 901-6-73.85 -КЖИ.ТУ			
Н. контр.	Козловичер					
Гл. спец.	Козловичер					
ГИП	Бердичевская		Технические условия	Стадия	Лист	Листов
Рук. бриг.	Мирецкая			Р		1
Ст. инж.	Капилин			союзводоканалпроект		

1. Деревянные изделия запроектированы в соответствии с требованиями СНиП II-25-8 „Деревянные конструкции".

2. Деревянные изделия следует изготовлять из древесины хвойных пород II сорта по ГОСТ 8486-68. „Пиломатериалы хвойных пород" и ГОСТ 24454-8Е „Пиломатериалы хвойных пород. Размеры."

3. Влажность древесины должна быть не более 25%.

4. Элементы деревянных конструкций пропитать раствором антисептического препарата ХМ-11 по ГОСТ 23787.8-80 на глубину не менее 4мм. Деревянные заготовки пропитываются в готовом виде с отверстиями.

5. В связи с тем, что раствор ХМ-11 обладает токсичностью, пропитку осуществлять с соблюдением требований безопасности производственной санитарии и личной гигиены.

6. Защита соединительных пластин и уголков от коррозии следует выполнять с помощью металлизации распылением цинка при толщине покрытия 200 мкм. Защита болтов, гаек, шайб и гвоздей выполняется с помощью горячего цинкования при толщине покрытия 20 мкм.

7. Забивку оцинкованных гвоздей рекомендуется производить молотком из мягкого металла (медь, баббит).

8. Вертикальную лестницу и ограждения следует окрасить за 3 раза эмалью ХВ-124 по 2м слоям грунта ГФ-020.

Взам. инв. №

Подпись и дата

Инв. № подл.

Нач. отд.	Альтшуллер		ТП 901-6-73.85 -КДИ.ТУ			
Н. контр.	Козловичер					
Гл. спец.	Козловичер					
ГИП	Бердичевская		Технические условия	Стадия	Лист	Листов
Рук. бриг.	Мирецкая			Р		1
Ст. инж.	Капилин			союзводоканалпроект		

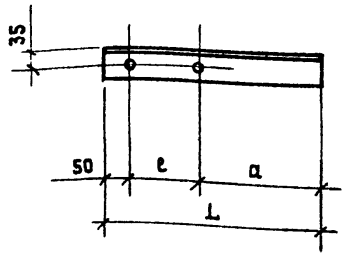

Обозначение	L	a	ℓ	Масса кг
ТП901-6-7385 КЖИ-1.101	520	300	170	2.5
-01	390	220	120	1.9

Привязан

Инв. №

Взам. инв. №

Подпись и дата

Инв. № подл.

Нач.отд.	Альтшуллер		
Н. контр.	Козловичер		
Гл. спец.	Козловичер		
ГИП	Бердичевская		
Рук. бр.	Миренская		
Вед. инж.	Фадина		
Инжен.	Лазарева		

ТП 901-6-7385 КЖИ 1.101

Изделие закладное

Стадия	Масса	Масштаб
	см. табл.	
Лист	Листов 1	

Уголок 63×6 ГОСТ 8509-72 / Вст3 КП2 ГОСТ 535-79*

СОЮЗВОДОКАНАЛПРОЕКТ

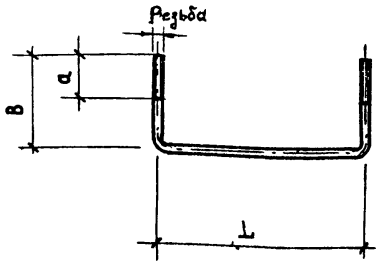

Обозначение	Резьба	L	B	a	Длина развертки	Масса кг
ТП 901-6-7385 КЖИ-1.103-	М16	240	350	70	940	1.48
-01	М12	500	200	120	900	0.8

Привязан

Инв. №

Нач.отд.	Альтшуллер		
Н. контр.	Козловичер		
Гл. спец.	Козловичер		
ГИП	Бердичевская		
Рук. бр.	Миренская		
Вед. инж.	Фадина		
Инжен.	Лазарева		

ТП 901-6-7385 КЖИ. 1.103

Изделие закладное

Стадия	Масса	Масштаб
Р	См. табл.	
Лист	Листов 1	

СОЮЗВОДОКАНАЛПРОЕКТ

Альбом IV

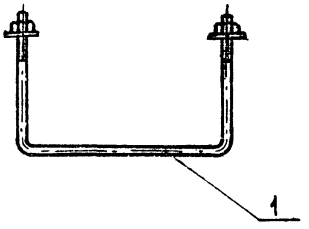

Формат	Зона	Поз.	Обозначение	Наименование	Кол. на исполнение –	Кол. на исполнение -01			Примечание
				Документация					
			ТП 901-6-7385 - КЖИ-ТУ	Технические условия	X	X			
				Детали					
А4		1	ТП 901-6-7385 - КЖИ-1.102	Круг $\frac{\text{В16 ГОСТ 2590-71}}{\text{Вст3 кп2-1 ГОСТ 535-79*}}$ ℓ=940	1	—			
			-01	Круг $\frac{\text{В12 ГОСТ 2590-71}}{\text{Вст3 кп2-1 ГОСТ 535-79*}}$ ℓ=900	—	1			
				Стандартные изделия					
		2		Гайка М16-7Н.5.0120 ГОСТ 5915-70	2	—			
				М12-7Н.5.0 120 ГОСТ 5915-70	—	2			
		3		Шайба 16.01.0120 ГОСТ 11371-78	2	—			
				12.01.0120 ГОСТ 11371-78	—	2			

Обозначение	Масса, кг
ТП 901-6-7385 КЖИ-1.102-	1.6 кг
-01	0.9 кг

Резьба по ГОСТ 24705-81. Поле допуска - 8g - по ГОСТ 16093-81.

Инв.№ подл. | Подпись и дата | Взам. инв.№

Нач.отд.	Альтшуллер		
Н.контр.	Козловичер		
Гл.спец.	Козловичер		
ГИП	Бердичевская		
Рук.бр.	Миренская		
Вед.инж.	Фадина		
Инжен.	Лазарева		

Привязан

Инв.№

ТП 901-6-7385 КЖИ - 1.102

Изделие закладное

Стадия	Масса	Масштаб
Р	См. табл.	
Лист	Листов 1	

СОЮЗВОДОКАНАЛПРОЕКТ

Формат	Зона	Поз.	Обозначение	Наименование	Кол. на исполн. КЖИ-1200	-01	-02	-03	-04	-05	-06	-07	Примечание
				Документация									
			Т.П. 901-6-73.85 -КЖИ.1200.СБ	Сборочный чертеж									
			Т.П. 901-6-73.85 КЖИ ТУ	Технические условия									
				Сборочные единицы									
		1	Т.П 901-6-73.85 КЖИ-1201	Каркас плоский	5	15	25	35	45	34	29	36	0.16 кг
				Детали									
				ф 6 А III Гост 5781-82									
БЧ		2	КЖИ 1201 – 1	l=1000	2								0,22 кг
			2	l=2850		2							0.63 кг
			3	l=4850			2						1.1 кг
			4	l=6850				2					1.5 кг
			5	l=8850					2				2.0 кг
			6	l=6650						2			1.5 кг
			7	l=5750							2		1.3 кг
			8	l=7050								2	1.6 кг

ТП 901-6-73.85 КЖИ 1.200

Каркас Пространственный

Стадия	Лист	Листов
Р		1

СОЮЗВОДОКАНАЛПРОЕКТ

Нач. отд.	Альтшуллер	
Н. контр.	Козловичер	
Гл. спец.	Козловичер	
ГИП	Бердичевский	
Рук. бр.	Миренская	
Вед. инж.	Фадина	
Инженер	Лазарева	

Привязан

Инв. N:

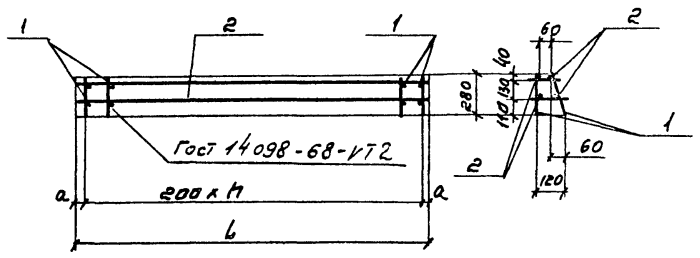

Обозначение	L мм	a	h	масса кг
КЖИ 1.200 СБ-	1000	100	4	1.24
-0.1СБ	2850	25	14	3,66
-0.2СБ	4850	25	24	6,2
-0.3СБ	6850	25	34	8,6
-0.4СБ	8850	22	44	11,2
-0.5СБ	6650	25	33	8,44
-0.6СБ	5750	75	28	7.44
-0.7СБ	7050	25	35	8.96

Привязан

Инв. N:

Взам. инв. N:

Подпись и дата

Инв. N: подл.

Нач. отд.	Альтшуллер	
Н. контр.	Козловичер	
Гл. спец.	Козловичер	
ГИП	Бердичевский	
Рук. бр.	Миренская	
Вед. инж.	Фадина	
Инженер	Лазарева	

ТП 901-6-73.85 КЖИ 1.200 СБ

Каркас пространственный сборочный чертеж

Стадия	Масса	Масштаб
Р	см. табл.	

Лист | Листов 1

СОЮЗВОДОКАНАЛПРОЕКТ

Копировал. Синицына 20869-04 7 Формат А4

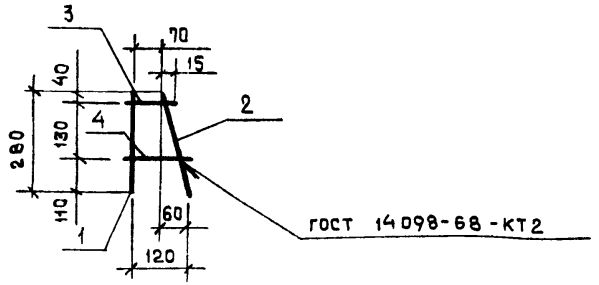

Формат	Зона	Поз.	Обозначение	Наименование	Кол.	Примечание
				Документация		
			ТП 901-6-73.85 КЖИ.ТУ	Технические условия		
				Детали		
			ТП 901-6-73.85 КЖИ 1.210	⌀6 А III ГОСТ 5781-82		
		1	1.211	ℓ = 280	1	0.06 кг
		2	1.212	ℓ = 285	1	0.06 кг
		3	1.213	ℓ = 100	1	0.02 кг
		4	1.214	ℓ = 130	1	0.02 кг

Привязан

Инв. №

Нач. отд.	Альтшуллер		
Н. контр.	Козлович		
Гл. спец.	Козлович		
ГИП	Бердичевская		
Рук. бр.	Миренская		
Вед. инж	Фадина		
Инжен.	Лазарева		

ТП 901-6-73.85 КЖИ 1.201

Каркас плоский

Стадия	Масса	Масштаб
Р	0.16 кг	б/м
Лист	Листов 1	

СОЮЗВОДОКАНАЛПРОЕКТ

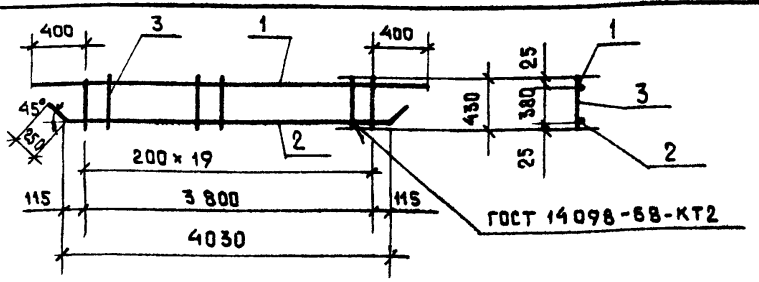

Формат	Зона	Поз.	Обозначение	Наименование	Кол.	Примечание
				Документация		
			ТП 901-6-73.85 КЖИ.ТУ	Технические условия		
				Детали		
				⌀12 А III ГОСТ 5781-82		
БЧ		1	ТП 901-6-73.85 КЖИ 1.215	ℓ = 4600	1	4.1 кг
БЧ		2	1.216	ℓ = 4530	1	4.0 кг
			1.217	⌀6 А I ГОСТ 5781-82		
БЧ		3	1.218	ℓ = 430	20	0.09 кг

Привязан

Инв. №

Взам. инв. № | Подпись и дата | Инв. № подл.

Нач. отд.	Альтшуллер		
Н. контр.	Козлович		
Гл. спец.	Козлович		
ГИП	Бердичевская		
Рук. бр.	Миренская		
Вед. инж	Фадина		
Инжен.	Лазарева		

ТП 901-6-73.85 КЖИ-1.202

Каркас плоский

Стадия	Масса	Масштаб
Р	кг 9.9	
Лист	Листов 1	

СОЮЗВОДОКАНАЛПРОЕКТ

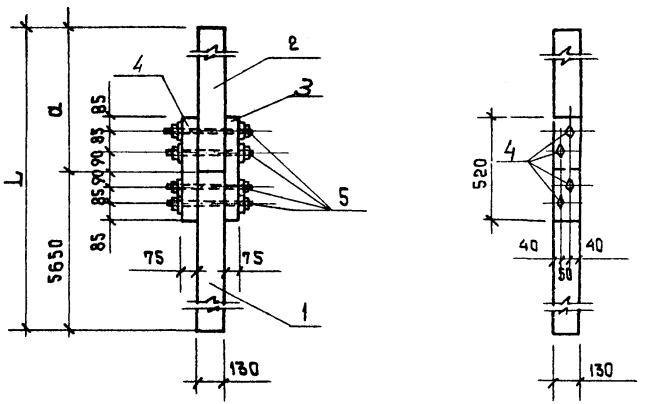

Формат	Зона	Поз.	Обозначение	Наименование	Кол. на испол. —	Кол. на испол. 01		Примечание
				Документация				
			ТП 901-6-73.85 КДИ.ТУ	Технические условия	X	X		
				Детали				
				брус. Сосна 2го сорта ГОСТ 24454-80Е				
БЧ		1	ТП 901-6-73.85 КДИ - 2.001	130 × 130 ℓ= 5650	1	1		0.096 м³
БЧ		2	2.002	130 × 130 ℓ = 2380	1	—		0.04 м³
			2.003	130 × 130 ℓ = 3980	—	1		0.067 м³
БЧ		3	2.004	130 × 75 ℓ = 520	2	2		0.0051 м³
А3		4	ТП 901-6-73.85 КДИ-3.103.СБ	Изделие соединительное	4	4		

Обозначение	Размеры в мм L	Размеры в мм a	Масса кг
ТП 901-6-73.85 -КДИ. 2.000	8030	2380	73.0
-01	9630	3980	87.0

Привязан

Инв. №

Нач. отд.	Альтшуллер	
Н. контр.	Козловичер	
Гл. спец.	Козловичер	
ГИП	Бердичевская	
Рук. бриг.	Миренская	
Ст. инж.	Капилин	

ТП 901-6-73.85 КДИ. 2.000

Стойка

Стадия	Масса	Масштаб
Р	см. таблицу	1:20
Лист 1	Листов 1	

СОЮЗВОДОКАНАЛПРОЕКТ

Альбом IV

Наружная сторона

Рис.1

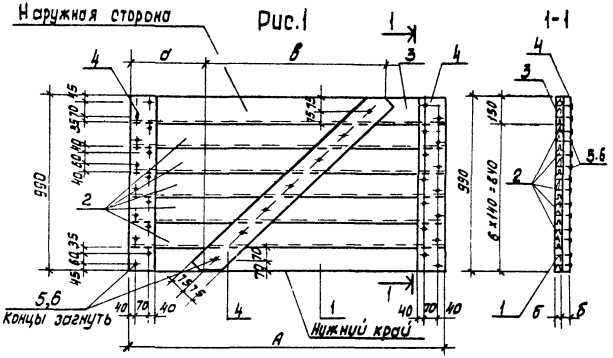

Рис.2 (1:50)

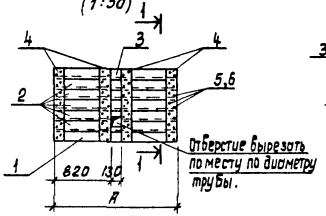

Рис.3 (1:50)

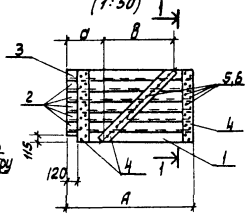

Рис.4 (1:50)

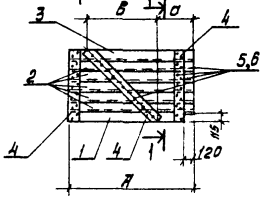

Рис.5 (1:50)

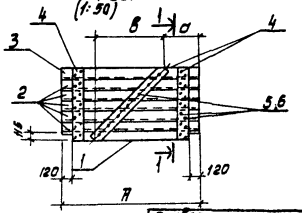

Рис.6 (1:50)

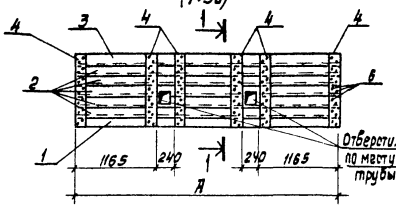

Рис.7 (1:50)

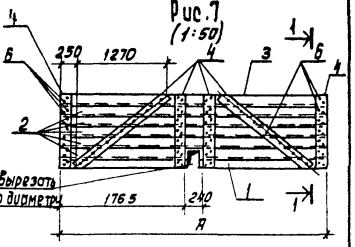

Поз."1"

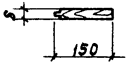

Поз."2"

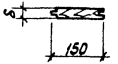

Поз."3"

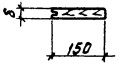

Обозначение	Рис.	Размер, мм					Масса, кг
		А	а	в	б		
Т.П. 901-6-73.85-КДИ.2100.СБ	1	1770	420	1000	19		22.7
-01.СБ	2	1770			19		23.5
-02.СБ	3	1870	500	1000	19		23.4
-03.СБ	4	1870	500	1000	19		23.4
-04.СБ	5	1990	500	1000	19		24.8
-05.СБ	1	3770	900	2000	25		57.8
-06.СБ	6	3770			25		64.2
-07.СБ	7	3770			25		63.5
-08.СБ	3	3870	900	2000	25		58.8
-09.СБ	4	3870	900	2000	25		58.8
-10.СБ	5	3990	900	2000	25		60.6

Привязан:

Инв. №

Нач. отд.	Альтшуллер	
Н.контр.	Козловичер	
Гл. спец.	Козловичер	
Гл. инж. пр.	Бердичевская	
Рук. бриг.	Миренская	
Ст. инж.	Капилин	

Т.П. 901-6-73.85 -КДИ.2100.СБ

Щит сборочный чертеж.

Стадия	Масса	Масштаб
Р	см. таблицу	1:20
Лист	Листов 1	

Союзводоканалпроект

Копировал: Дощенко

20869-04 10 Формат А3

формат	зона	поз.	Обозначение	Наименование	Количество на исполнение КДИ.2.100 —	-01	-02;03	-04	-05	-06	-07	-08;09	-10	Примечание
				Документация										
			ТП 901-6-73.85 -КДИ.2.100.СБ	Сборочный чертеж										
			ТП 901-6-73.85 -КДИ.ТУ	Технические условия										
				Сборочные единицы										
БЧ		1*	КЖИ 2.101	Доска 150×19, ℓ=1770	1	1								0.0051 м³
БЧ			2.102	ℓ=1870			1							0.0053 м³
БЧ			2.103	ℓ=1990				1						0.0057 м³
БЧ			2.104	150×25, ℓ=3770					1	1	1			0.0142 м³
БЧ			2.105	ℓ=3870								1		0.0145 м³
БЧ			2.106	ℓ=3990									1	0.015 м³
		2*	2.101	150×19, ℓ=1770	5	5								0.0051 м³
			2.102	ℓ=1870			5							0.0053 м³
			2.103	ℓ=1990				5						0.0057 м³
			2.104	150×25, ℓ=3770					5	5	5			0.0142 м³
			2.105	ℓ=3870								5		0.0145 м³
			2.106	ℓ=3990									5	0.015 м³
		3*	2.101	150×19, ℓ=1770	1	1								0.0051 м³
			2.102	ℓ=1870			1							0.0053 м³
			2.103	ℓ=1990				1						0.0057 м³
			2.104	150×25, ℓ=3770					1	1	1			0.0142 м³
			2.105	ℓ=3870								1		0.0145 м³
			2.106	ℓ=3990									1	0.015 м³
		4	2.101	150×19, ℓ=990	2	4	2	2						0.0028 м³
			2.102	ℓ=1407	1		1	1						0.004 м³
			2.103	150×25 ℓ=990					2	6	4	2	2	0.0037 м³
			2.104	ℓ=1610						1	2			0.0061 м³
			2.105	ℓ=2232					1			1	1	0.0084 м³
				Стандартные изделия										
		5		Гвоздь К2×40 ГОСТ 4028-63	0.04	0.06	0.04	0.04						кг
		6		К3×70 ГОСТ 4028-63					0.14	0.36	0.28	0.14	0.14	кг

Поз. 1÷3 см. ТП 901-6- -КДИ.2.100.СБ

Инв.№ 20869-04 11

Привязан

Инв.№

Нач.отд.	Альтшуллер	
Н.контр.	Козловичер	
Гл.спец.	Козловичер	
Гл.инж.пр.	Бердичевская	
Рук.бриг.	Миренская	
Ст.инж.	Калилин	

ТП 901-6-73.85 -КДИ.2.100

Щит

Стадия	Лист	Листов
Р		1

СОЮЗВОДОКАНАЛПРОЕКТ

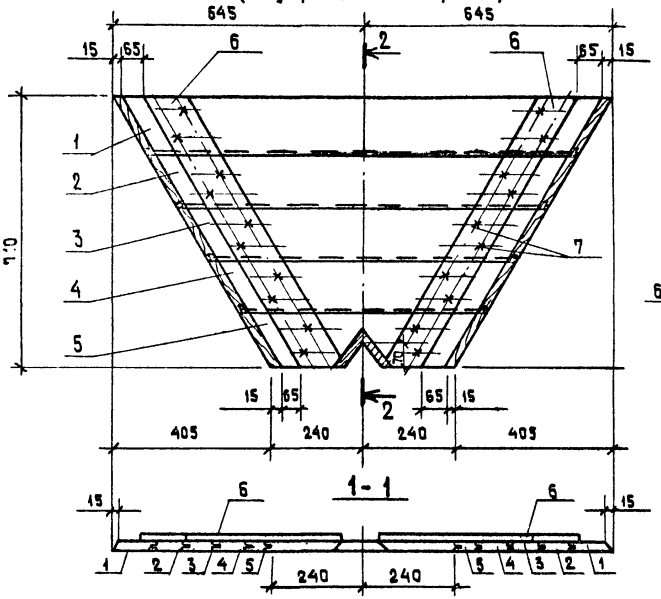

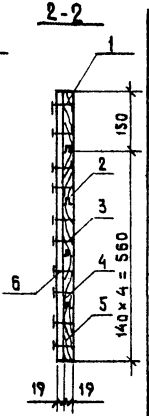

Формат	Зона	Поз.	Обозначение	Наименование	Кол.	Примечание
				Документация		
			ТП 901-6-73.85 -КДИ-ТУ	Технические условия		
				Детали		
				Доска Сосна 2-го сорта Гост 24454-80 Е		
БЧ		1	ТП901-6-73.85 -КДИ 201	150×19 ℓ=1290	1	0.004 м³
БЧ		2	02	150×19 ℓ=1160	1	0.003 м³
БЧ		3	03	150×19 ℓ=990	1	0.003 м³
БЧ		4	04	150×19 ℓ=820	1	0.002 м³
БЧ		5	05	150×19 ℓ=650	1	0.002 м³
БЧ		6	2.206	100×19 ℓ=820	2	0.002 м³
				Стандартные изделия		
		7		Гвоздь К3×70 ГОСТ 4028-63	0.09	кг

Поз. 1 Поз. 2÷4 Поз. 5

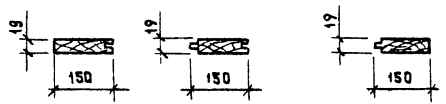

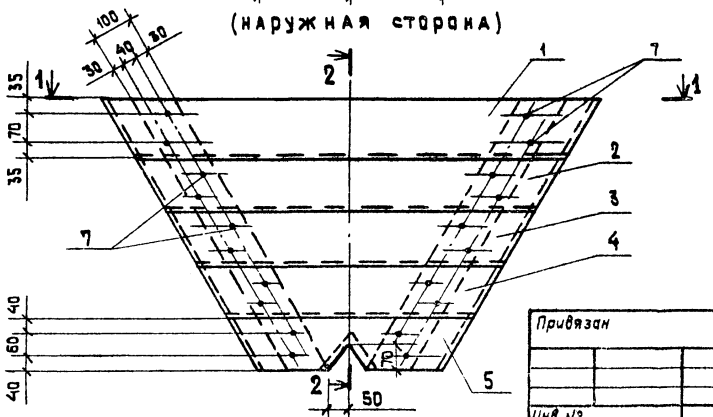

Нач.отд.	Альтшуллер		
Н.контр.	Козловичер		
Гл.спец.	Козловичер		
ГИП	Бердичевская		
Рук.бриг.	Миренская		
Инженер	Бабышева		
Инженер	Лазарева		

Привязан

Инв. №

ТП 901-6-73.85 -КДИ-2.200

Щит.

Стадия	Масса	Масштаб
Р	кг 12.0	1:10

Лист | Листов 1

СОЮЗВОДОКАНАЛПРОЕКТ

20869-04 12

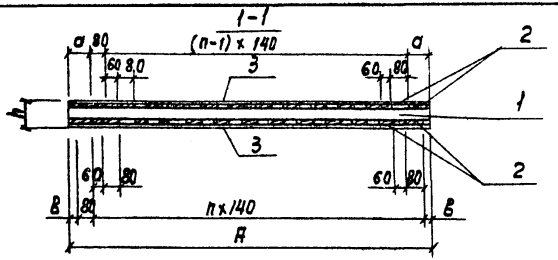

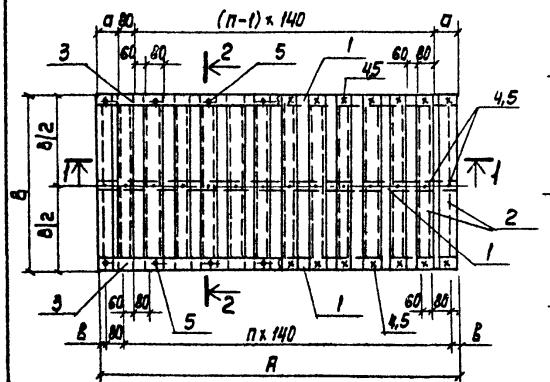

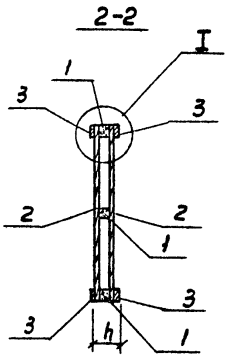

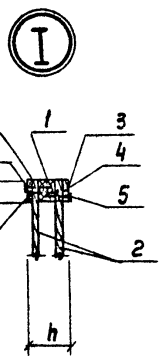

/исполнение-02,-03/

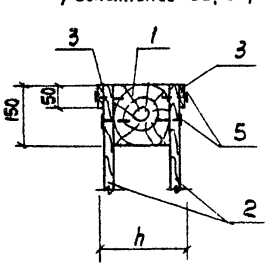

Обозначение	Размер, мм							Масса, кг
	A	B	h	a	в	n		
Т.П. 901-6-73.85 - КДИ-2.300.С6	1840	900	90	110	40	12		16.3
-01.С6	3860	1920	90	140	70	26		58.4
-02.С6	1840	900	208	110	40	12		42.2
-03.С6	3860	1920	208	140	70	26		148.9

Привязан

Инв. №

Нач.отд.	Альтшулер	
Н.контр.	Козловичер	
Гл.спец.	Козловичер	
Гл.инж.пр.	Бердичевская	
Рук. бриг.	Миренская	
Ст. инж.	Капилин	

ТП 901-6-73.85 КДИ.2300.С6

Щит

Стадия	Масса	Масштаб
Р	см. таблицу	1:20
Лист	Листов 1	

Союздорпроект

Копир. Лаврухина 20869-04 13 Формат А3

Формат	Зона	Поз.	Обозначение	Наименование	Колич. на испол. КДИ. 2.300-						Примечание
						–	-01	-02	-03		
				Документация							
			ТП 901-6-73.85-КДИ 2.300СБ	Сборочный чертеж							
			ТП 901-6-73.85-КДИ.ТУ	Технические условия							
				Сборочные единицы							
БЧ		1	ТП 901-6-73.85-КДИ 2.301	Брус 50×50 ℓ= 1840		2					0.0046 м³
БЧ			-01	ℓ= 3860			3				0.0097 м³
БЧ			-02	150×75 ℓ= 1840				2			0.0207 м³
БЧ			-03	ℓ= 3860					3		0.0435 м³
БЧ		2	2.302	Доска 80×10 ℓ= 900		27					0.00072 м³
БЧ			-01	ℓ= 1920			55				0.00144 м³
БЧ			-02	80×19 ℓ= 900				27			0.00144 м³
БЧ			-03	ℓ= 1920					55		0.00288 м³
БЧ		3	2.301	50×10 ℓ= 1840		4		4			0.00092 м³
БЧ			04	ℓ= 3860			4		4		0.00193 м³
БЧ			05								
				Стандартные изделия							
		4		Гвоздь К2×40 ГОСТ 4028-63		0.06	0.18				кг
		5		Гвоздь К2.5×60 ГОСТ 4028-63		0.07	0.14	0.2	0.52		кг

Привязан

Инв.№

Нач.отд.	Альтшуллер	
Н.контр.	Козловичер	
Гл.спец.	Козловичер	
Гл.инж.пр.	Бердичевская	
Рук.бриг.	Миренская	
Ст.инж.	Капилин	

ТП 901-6-73.85 -КДИ. 2.300

Щит

Стадия	Лист	Листов
Р		1

СОЮЗВОДОКАНАЛПРОЕКТ

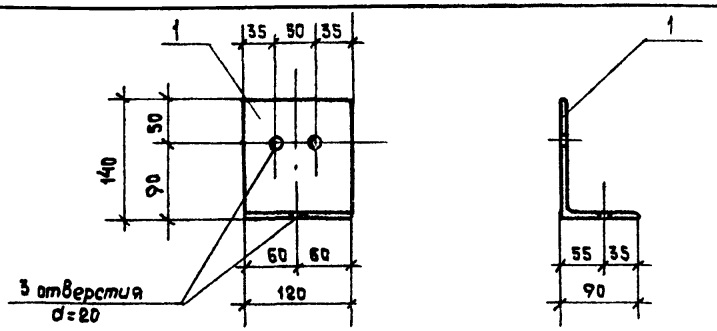

Привязан

Инв.№

Нач. отд.	Альтшуллер		
Н. контр.	Козловичер		
Гл. спец.	Козловичер		
ГИП	Бердичевская		
Рук. бриг.	Миренская		
Инжен.	Бабышева		
Инжен.	Лазарева		

ТП 901-6-73.85 КДИ. 3.100

Изделие соединительное

Стадия	Масса	Масштаб
Р	кг 2.1	1:50
Лист	Листов 1	

Уголок неравн. 140×90×10 ГОСТ 8509-72 / Ст.2 ГОСТ 535-79 / ℓ=120

СОЮЗВОДОКАНАЛПРОЕКТ

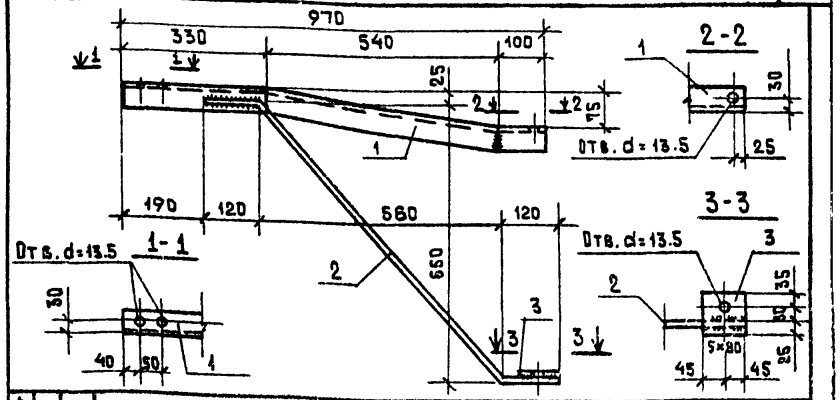

Формат	Зона	Поз.	Обозначение	Наименование	Кол.	Примечание
				Документация		
			ТП 901-6-73.85 -КДИ.ТУ	Технические условия		
				Детали		
БЧ		1	ТП 901-6-73.85 -КДИ-3.102	Уголок равнобок. 50×50×5 ГОСТ 8509-72 / Ст.3 ГОСТ 535-79 ℓ=980	1	3.7
БЧ		2	-3.103	Стержень ГОСТ 5781-82 Ø18 AI ℓ=1100	1	2.2
БЧ		3	-3.104	Полоса 10×90 ГОСТ 103-76 / Вст3пс6 ГОСТ 535-79 ℓ=90	1	0.6

Привязан

Инв.№

Взам. инв.№

Подпись и дата

Инв.№ подл.

Нач. отд.	Альтшуллер		
Н. контр.	Козловичер		
Гл. спец.	Козловичер		
ГИП	Бердичевская		
Рук. бр.	Миренская		
Инжен.	Бабышева		
Инжен.	Лазарева		

ТП 901-6-73.85 -КДИ-3.101

Изделие соединительное

Стадия	Масса	Масштаб
Р	кг 6.5	1:10
Лист	Листов 1	

СОЮЗВОДОКАНАЛПРОЕКТ

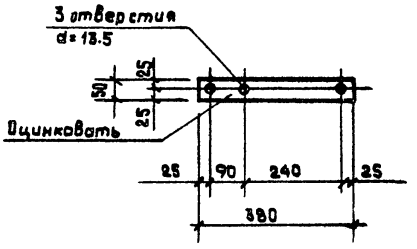

Привязан

Инв. №

Взам. инв. №

Подпись и дата

Инв. № подл.

Нач. отд.	Альтшуллер		
Н. контр.	Козловичер		
Гл. спец.	Козловичер		
ГИП	Бердичевская		
Рук. бриг.	Миренская		
Инжен.	Бабышева		
Инжен.	Хазарева		

ТП 901-6-73.85 КДИ.3.102

Изделие соединительное

Стадия	Масса	Масштаб
Р	КГ 0.7	1:10
Лист	Листов 1	

Полоса 5×50 ГОСТ 103-76 / Ст3 пс5 ГОСТ 535-79 ℓ=380

СОЮЗВОДОКАНАЛПРОЕКТ

20869-04 16

Привязан

Инв. №

Стадия | Масса | Масштаб

Лист | Листов

Рис. 1

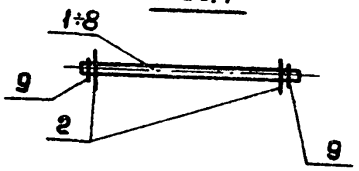

Формат	Зона	Поз.	Обозначение	Наименование	Количество на исполнение -КДИ. 3.103 —	-01	-02	-03	-04	-05	-06	-07	Примечание
				Документация									
			ТП 901-6-73.85 КДИ. ТУ	Технические условия	X	X	X	X	X	X	X	X	
				Сборочные единицы									
А3		1	ТП 901-6-73.85 КДИ-3.104	Круг $\frac{\text{Б12 ГОСТ 2590-71}}{\text{Вст3кп2-1ГОСТ 535-79}}$ e=340	1								0,302 кг
			-01	e=440								1	0,391 кг
А3		2	КДИ-3.105	Полоса $\frac{4\times45\ \text{ГОСТ 103-76}}{\text{Вст3кп2-1ГОСТ 535-79}}$ e=45	2	2	2	2	2	1	2	2	0,04 кг
А3		3	КДИ-3.106	Болт М12- ×180.58.01120 ГОСТ 7798-70 по типу			1						0,177 кг
			-01	М12- ×50.58.01120 ГОСТ 7798-70 по типу						1			0,06 кг
				Стандартные изделия									
		4		Болт М12- ×240.58.0120 ГОСТ 7798-70		1							0,231 кг
		5		М12- ×160.58.0120 ГОСТ 7798-70				1					0,16 кг
		6		М12-8 ×80.58.0120 ГОСТ 7798-70					1				0,115 кг
		7		М12-8 ×260.58.0120 ГОСТ 7798-70							1		0,248 кг
		8		Гайка М12-7Н.5.0120 ГОСТ 5915-70	2	1	1	1	1	1	1	2	0,016 кг
Лит													
Условное наименование					МС4	МС5	МС6	МС7	МС8	МС9	МС10	МС11	

Обозначение	Рис.	Масса, кг
ТП 901-6- -КДИ. 3.103	1	0,414
-01	2	0,327
-02	2	0,273
-03	2	0,256
-04	2	0,211
-05	2	0,116
-06	2	0,344
-07	1	0,511

Резьба по ГОСТ 24705-81, поле допуска - 8g - по ГОСТ 16093-81.

Привязан

Инв. №

Нач. отд.	Альтшуллер	
Н. контр.	Козловичер	
Гл. спец.	Козловичер	
Гл. инж. пр.	Бердичевская	
Рук. бриг.	Миренская	
Ст. инж.	Капилин	

ТП 901-6-73.85 -КДИ.3.103

Изделие стальное.

Стадия	Масса	Масштаб
Р	См. таблицу	—
Лист	Листов 1	

СОЮЗВОДОКАНАЛПРОЕКТ

Копировал Гольденбаум

20869-04 (17) Формат А3

gost.e-ecolog.ru