ТИПОВОЙ ПРОЕКТ

252-1-110

УНИФИЦИРОВАННЫЙ КОРПУС ДЛЯ ДЕТЕЙ В КАРКАСНО-ПАНЕЛЬНЫХ КОНСТРУКЦИЯХ ИИ-ОЧ НА 120 КОЕК

АЛЬБОМ 25

ПРОЕКТНАЯ ДОКУМЕНТАЦИЯ ПО ПЕРЕВОДУ ХОЗЯЙСТВЕННО-БЫТОВЫХ ПОМЕЩЕНИЙ В ПОДВАЛЕ ДЛЯ ИСПОЛЬЗОВАНИЯ ПОД ПРУ (П-I-277)

РАЗРАБОТАН
ПРОЕКТНЫМ ИНСТИТУТОМ
„ГИПРОНИИЗДРАВ"
ГЛАВНЫЙ ИНЖЕНЕР ИНСТИТУТА БЕЛОВ В.В.

ТЕХНИЧЕСКИЙ ПРОЕКТ
УТВЕРЖДЕН МИНЗДРАВОМ СССР
ПРИКАЗ № 198 ОТ 27 ФЕВРАЛЯ 1980 Г.
РАБОЧИЕ ЧЕРТЕЖИ ВВЕДЕНЫ В ДЕЙСТВИЕ „ГИПРОНИИЗДРАВОМ"
ПРИКАЗ № 33 ОТ 12.02 1982 Г

				ПРИВЯЗАН:	
ИНВ. №					

КОПИРОВАЛ: ФОРМАТ 11

gost.e-ecolog.ru

Типовой проект
252-1-110
Альбом 25

Содержание альбома

Лист	Наименование	Стр
1	Архитектурная часть	3
4	Технологическая часть	6
19	Отопление и вентиляция	21
20	Водопровод и канализация	22
21	Электроснабжение	23
21	Устройства связи	23

Инв.№ подл. | Подпись и дата | Взам. инв.№

Рук. маст.	Матоян		
Гл. конст. м.	Подольский		
Н. контр.	Милешин		Содержание альбома
Гл. арх. пр.	Милешин		
Рук. гр.	Суханов		

Стадия	Лист	Листов
Р		

ГИПРОНИИЗ

Пояснительная записка и мероприятия по переводу хозяйственно-бытовых помещений в подвале на режим ПРУ.

Архитектурная часть

Проект противорадиационного укрытия разработан на основании утвержденного технического проекта. Приказ Минздрава СССР № 198 от 27.2.1980 г.

Укрытие предназначается для защиты больных детей унифицированного корпуса, персонала и матерей в военное время от гамма-излучения при радиоактивном заражении местности в пределах зоны возможных слабых разрушений от ядерного взрыва.

В состав противорадиационного укрытия входят помещения для: матерей 40 человек;
помещение для выздоравливающих детей от 1 года и старше 34 места (хранение несгораемых материалов), сан. комната для новорожденных;
помещение для новорожденных 40 мест (хозяйственно-бытовые помещения);
помещение для тяжелобольных детей 6 мест (хозяйственно-бытовые помещения I);
процедурная-перевязочная (хоз. бытовые помещения)
Предоперационная-стерилизационная и операционно-перевязочная (занятия с персоналом)
Помещения грудных детей 40 мест (хозяйственно бытовые помещения I)
Помещения для размещения персонала (гардероб персонала)
Помещение для загрязненной одежды. Сан. узлы.

Укрытие относится к группе П-1. Количество основных входов в укрытие 2 с суммарной ширино дверных проемов 4.0 м.

Указания по внутренней отделке и конструкц полов даны в альбоме 18 проекта.

При переводе помещений корпуса для исполь вания под ПРУ необходимо осуществить следу щие мероприятия:

1. Очистить помещения от временно складиру мых материалов и произвести уборку помещен

2. Прикрепить к полу стойки двухъярусных кр ватей (см. деталь установки)

Вариант установки
стоек из уголков.

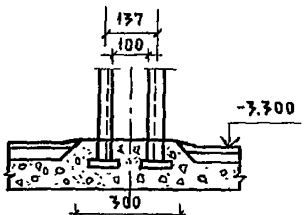

При переводе подвала в режим ПРУ в местах установки стоек разбить пол до бетонного основания 300×300 мм и залить бетоном М200.

3. Включить и опробовать все системы ото ния, вентиляции, электроснабжения, водопровода канализации, устройств связи.

Инв. № подл. | Подпись и дата | Взам. инв. №

4. Выполнить все требования указанные в последующих разделах записки.

Объемы работ и стоимость проводимых мероприятий.

№ п/п	Наименование мероприятий	Стоимость в руб.
1.	Очистка помещений от складируемых материалов и уборка —	
2.	Закрепление стоек двухярусных кроватей. (88 стоек. Объем бетона на 1 стойку) — 0.009 м³ на 88 стоек — 0.1 м³	
3.	Всего	99.0 руб

ТЕХНОЛОГИЧЕСКАЯ ЧАСТЬ

Размещение каждой категории укрываемых предусматривается в отдельных помещениях (280 мест). Тяжелобольные и выздоравливающие дети старше года размещаются смешанно.

Новорожденные (40 мест), грудные (40 мест) и тяжелобольные дети старше года (5 мест) располагаются в один ярус на соответствующих возрасту кроватях. Для недоношенных детей предусматриваются кювезы (в числе 40 мест).

Выздоравливающие дети старше года (35 мест) располагаются в один и в два яруса на кроватях для взрослых и для подростков. Матери (40 мест) и персонал (120 мест) располагаются на двухъярусных нарах (4 места для сидения в нижнем ярусе, одно место для лежания в верхнем ярусе).

В помещениях для больных предусматриваются оборудование и мебель для постов медицинских сестер. Для медицинского обслуживания предусматривается процедурная-перевязочная, предоперационно-стерилизационная, операционная-перевязочная, для обеспечения питанием - буфетная. Для новорожденных, тяжелобольных и грудных детей оборудуются санкомнаты.

Мебель и оборудование, обозначенное в спецификации звездочкой, доставляются из основных помещений корпуса.

При переводе хозяйственно-бытовых помещений в режим П.Р.У необходимо:

1. Доставить в помещения П.Р.У. сборные нары, кровати, другую мебель и переносное оборудование, указанные в сводной спецификации технологической части проекта П.Р.У.

2 Прикрепить к полу стойки двухъярусных кроватей и установить на них кровати в соответствии с технологическим планом.

3. Собрать и установить нары и другое доставленное в П.Р.У. оборудование и мебель в соответствии с технологическим планом.

4 Проверить заземление электроустановок.

5. Включить и опробовать все монтируемое и немонтируемое оборудование и аппаратуру.

6. При обнаружении неисправностей произвести первоочередные ремонтные работы, связанные с коммуникациями, доступ к которым будет прекращен после перехода на режим П.Р.У.

Типовой проект
252-1-110
Альбом 25

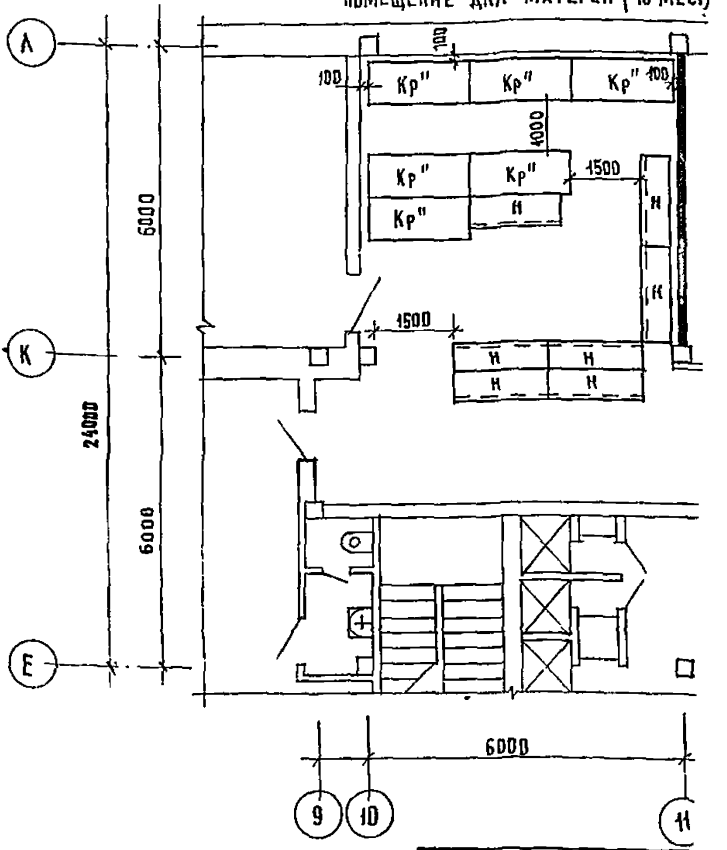

ПРИВЯЗАН

Инв. №

Т. П. 252-1-110

Нач. ОМТиКО	Ганзбург	Унифицированный корпус для детей в каркасно-панельных конструкциях ИИ-04 на 120 коек. Вариант с хозяйственно-бытовыми помещениями в подвале	Стадия: Р; Лист: 6; Листов:
Гл. инж. пр	Парафенюк		
Нормоконт	Козаков	План с расстановкой мебели и оборудования (в осях Е-А, 9-11)	ГИПРОНИИЗД
ГИП	Козаков		
Рук. гр.	Верхососов		
Инженер	Большакова		

СОГЛАСОВАНО
Гл. спец. ТО Воскресенский

Инв. № подл. | Подпись и дата | Взам. инв. №

Альбом 25

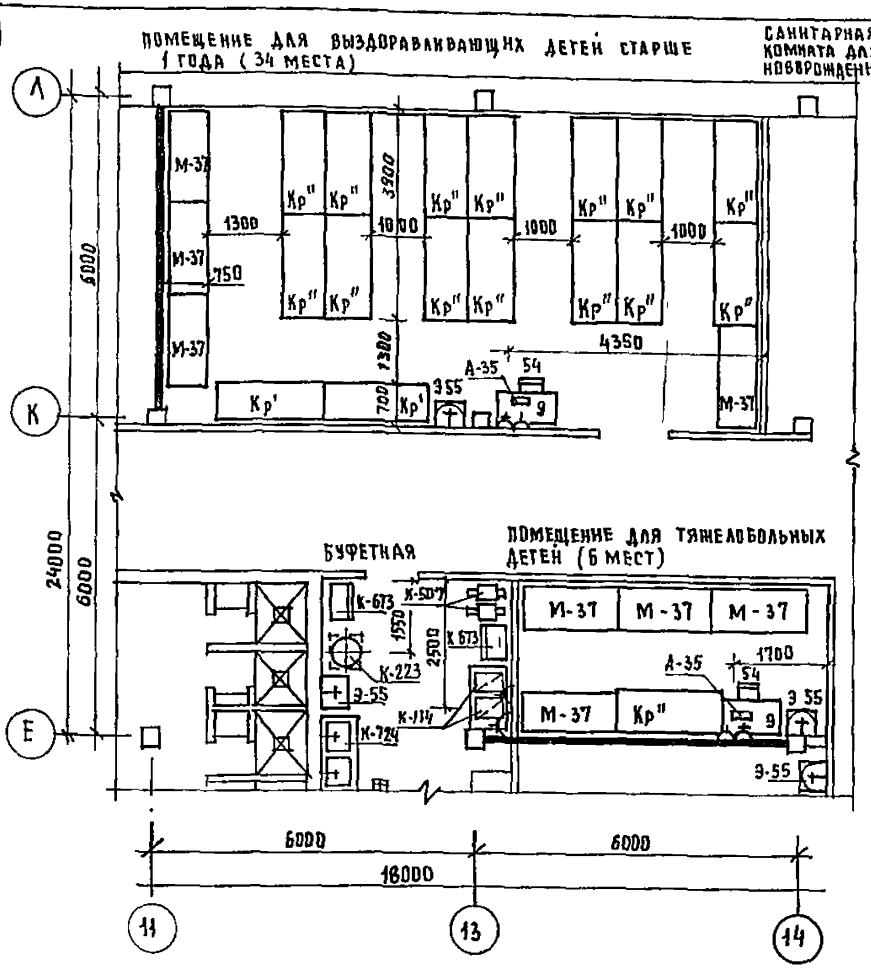

Привязан	
Инв №	

Т.П 252-1-110

Нач ОМТиКС	Ганзбург	
Гл инж отд	Парафенюк	
Нормоконт	Козаков	
ГИП	Козаков	
Рук. груп.	Верхогосов	
Инженер	Большакова	

Унифицированный корпус для детей в каркасно-панельных конструкциях 04 на 120 коек. Вариант с хозяйственно-бытовыми помещениями в подвале

План с расстановкой мебели и оборудования (в осях Е-А; 11-14)

Стадия	Лист	Листов
Р	7	

ГИПРОНИИЗДРАВ

Взам инв №

Подпись и дата

Инв № подл

Типовой проект
252-1-110
Альбом 25

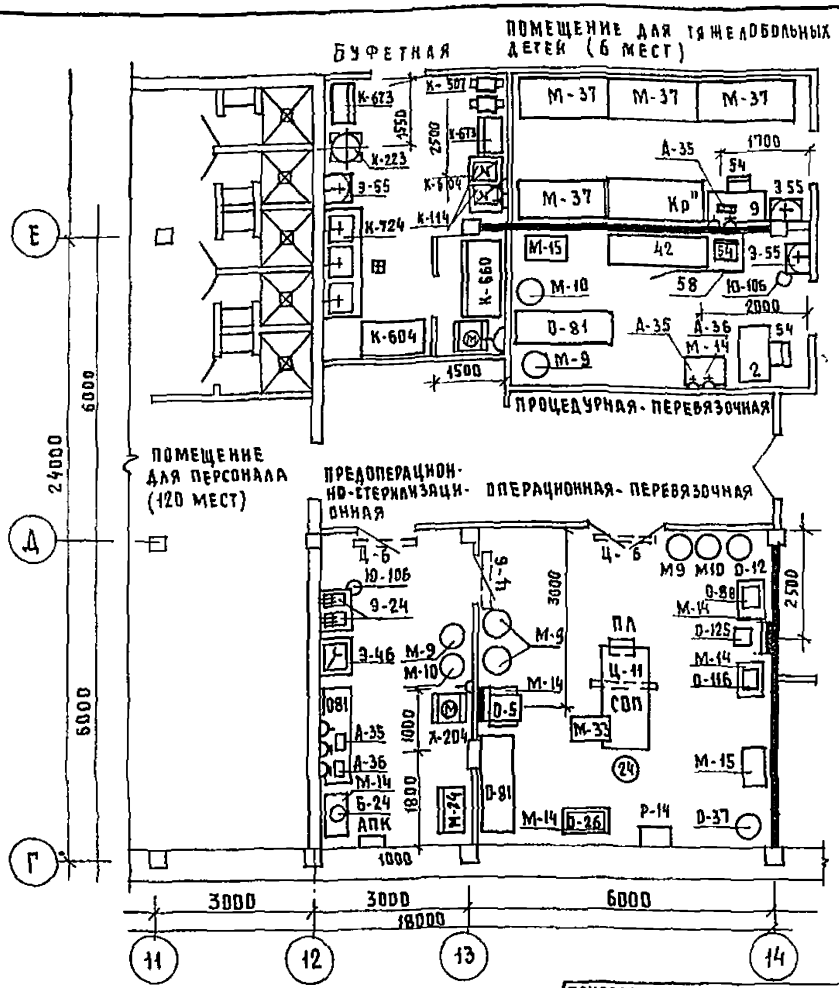

ПРИВЯЗАН

ИНВ №

СОГЛАСОВАНО
ГА СПЕЦ. ТО Воскресенский

ВЗАМ. ИНВ.№ | ПОДПИСЬ И ДАТА | ИНВ № ПОДЛ.

Т.П. 252-1-110

Нач. ОМТиКО	Ганзбург	
Гл. инж. от.	Парафенюк	
Нормоконт.	Козаков	
ГИП	Козаков	
Рук. груп.	Верхососов	
Инженер	Большакова	

УНИФИЦИРОВАННЫЙ КОРПУС ДЛЯ ДЕТЕЙ В КАРКАСНО-ПАНЕЛЬНЫХ КОНСТРУКЦИЯХ ИИ-04 НА 120 КОЕК. ВАРИАНТ С ХОЗЯЙСТВЕННО-БЫТОВЫМИ ПОМЕЩЕНИЯМИ В ПОДВАЛЕ

ПЛАН С РАССТАНОВКОЙ МЕБЕЛИ И ОБОРУДОВАНИЯ (В ОСЯХ Г-Е ; 11-14)

Стадия	Лист	Листов
Р	8	

ГИПРОНИИЗДРАВ

Альбом 25

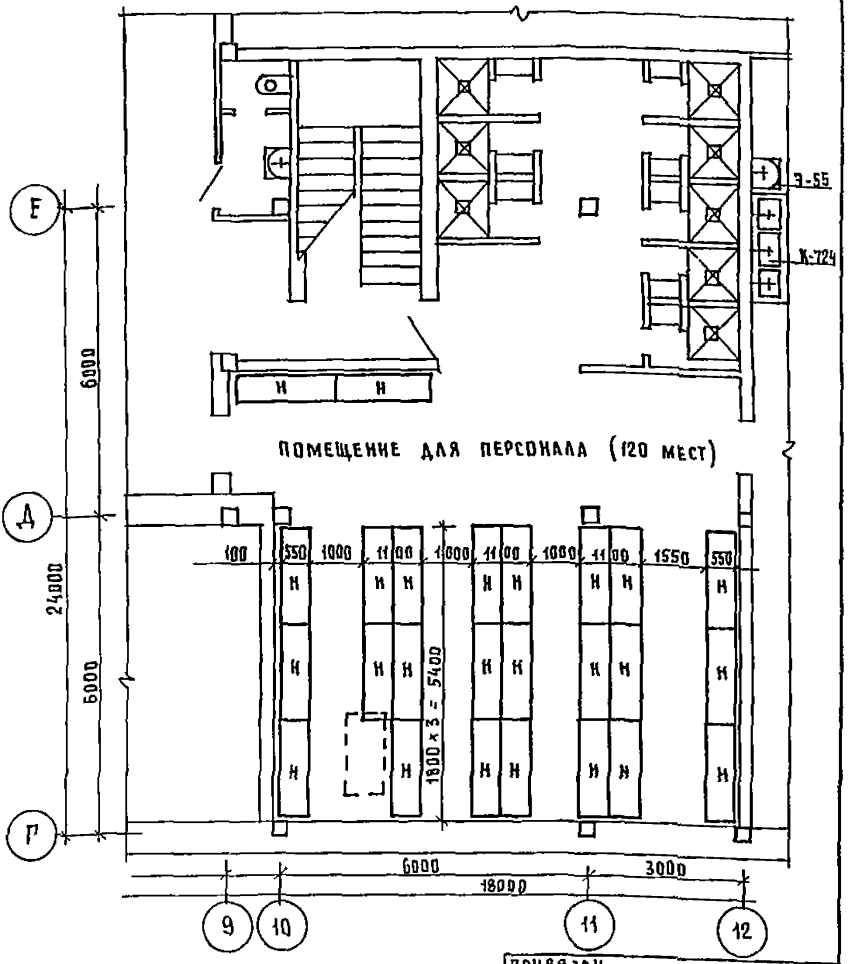

ПРИВЯЗАН

Инв. №

Взам. инв. №

Подпись и дата

Инв. № подл.

Нач. отд.	Ганзбург	
Гл. инж. отд.	Парфенюк	
Нормокон.	Козаков	
ГИП	Козаков	
Рук. груп.	Верхососов	
Инженер	Большакова	

Т.П. 252-1-110

Унифицированный корпус для детей в каркасно-панельных конструкциях ИИ-04 на 120 коек. Вариант с хозяйственно-бытовыми помещениями в подвале

План с расстановкой мебели и оборудования (в осях Г-Е, 9-12)

Стадия	Лист	Листов
Р	9	

ГИПРОНИИЗДРАВ

Копировал: Lava

Формат

Типовой проект
252-1-110
Альбом 25

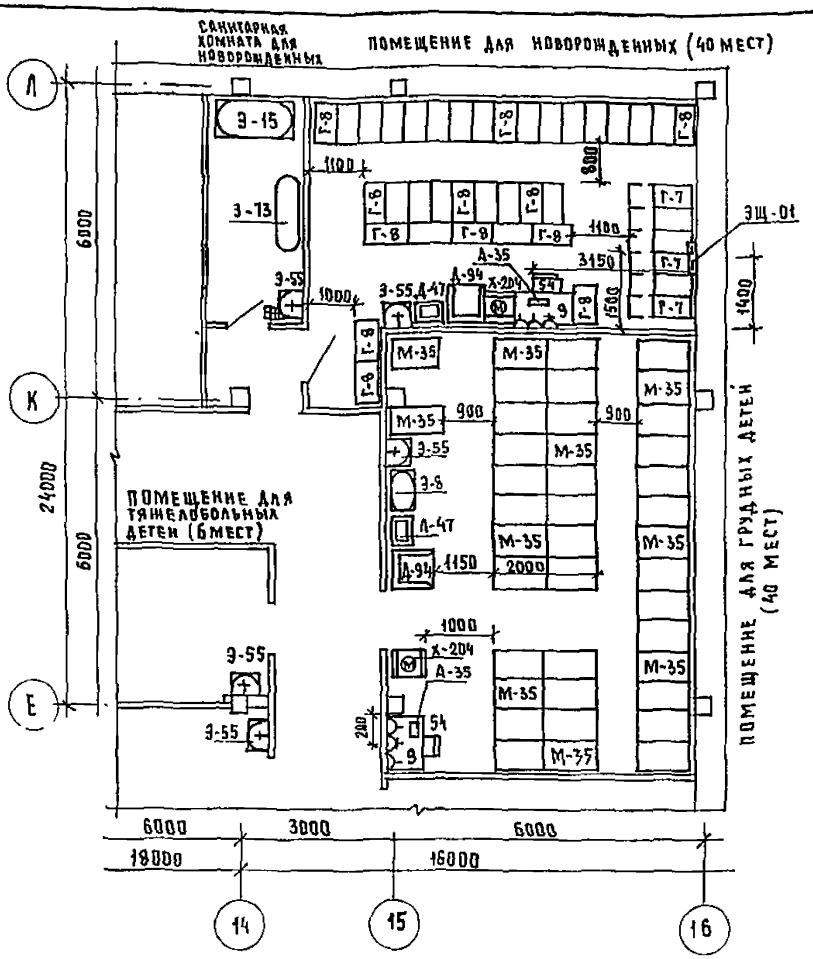

Согласовано
ГП СПЕЦ. Т.О | Воскресенский

Инв. № подл. | Подпись и дата | Взам. инв. №

Привязан

Инв. №

Нач. ОМТиКО	Ганзбург	
Гл. инж. отд.	Парафеньюк	
Нормоконт.	Козаков	
Г.И.П.	Козаков	
Рук. груп.	Верхососов	
Инженер	Большакова	

Т.П. 252-1-110

Унифицированный корпус для детей в каркасно-панельных конструкциях-04 на 120 коек. Вариант с хозяйственно-бытовыми помещениями в подвале

План с расстановкой мебели и оборудования (в осях Е-П, 14-16)

Стадия	Лист	Листов
Р	10	

ГИПРОНИИЗДРАВ

Альбом 25

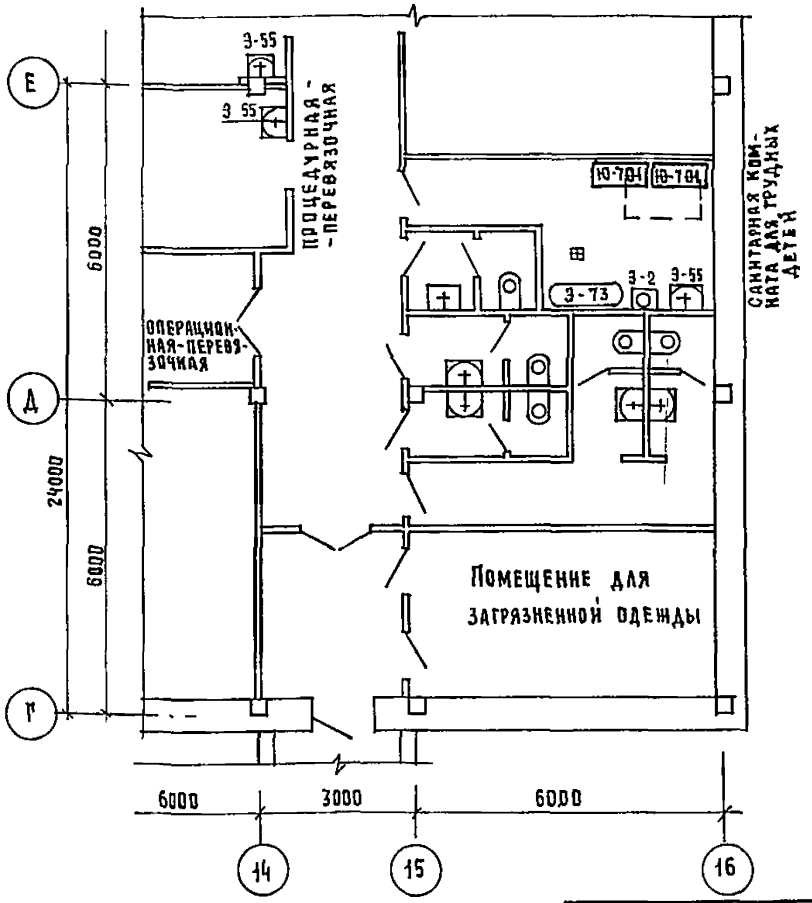

Привязан:			
Инв. №			

				Т. П. 252-1-110			
				ТХ			
Нач. отд.	Танзбург			Унифицированный корпус для детей в каркасно-панельных конструкциях ИИ-04 на 120 коек. Вариант с хозяйственно-бытовыми помещениями в подвале	Стадия	Лист	Листов
Гл. инж. от	Парафенюк				Р	11	
Нормоконт	Козаков						
ГИП	Козаков			План с расстановкой мебели и оборудования (в осях Г-И; 14-16)	ГИПРОНИИЗДРАВ		
Рук. груп	Верхососов						
Инженер	Большакова						

Инв. № подл. | Подпись и дата | Взам. инв. №

Копировал. Формат

Типовой проект 252-1-110 Альбом 25

Сводная спецификация

Поз. обозначение	Обозначение	Наименование	Кол	Масса ед. кг	Примечание
2*	НИД. ОН-7-301/1; ПРОЕКТ МОН-404-01	СТОЛ ВРАЧА; 1100 × 630 × 740	1		ПОСТ. ЗАКАЗЧИКОМ
9*	НИД. ОН-7-301/2; ПРОЕКТ МОН-404-12	СТОЛ МЕДСЕСТРЫ; 1100 × 630 × 740	4		ПОСТ. ЗАКАЗЧИКОМ
24*	ТУ 46-22-693-76	СТУЛ ВИНТОВОЙ D=320; H=400-545	1		ПОСТ ЗАКАЗЧИКОМ
54*	НИД. ОН-7-301/7; ПРОЕКТ МОН-404-01	СТУЛ ПОЛУМЯГКИЙ; 430 × 470 × 770	6		ПОСТ. ЗАКАЗЧИКОМ
42*	НИД. ОН-7-301/12	КУШЕТКА СМОТРОВАЯ 1830 × 600 × 500	1		ПОСТ ЗАКАЗЧИКОМ
58*	НИД. ОН-7-487/11	ШИРМА ЧЕТЫРЕХСТВОРЧАТАЯ; 2000 × 1600	1		ПОСТ. ЗАКАЗЧИКОМ
А-35*	ТУ 64-1-324-76	КИПЯТИЛЬНИК ДЕЗИНФЕКЦИОННЫЙ ЭЛЕКТРИЧЕСКИЙ; Э-40-220; 438 × 199 × 153	6	4,8	ПОСТ. ЗАКАЗЧИКОМ
А-36*	ТУ 64-1-324-76	КИПЯТИЛЬНИК ДЕЗИНФЕКЦИОННЫЙ ЭЛЕКТРИЧЕСКИЙ; Э-34-220 373 × 176 × 128	2	3,4	ПОСТ. ЗАКАЗЧИКОМ
Б-24*	ТУ 64-1-1640-78	АКВАДИСТИЛЛЯТОР АЭ-4 360 × 220 × 660	1	14	ПОСТ. ЗАКАЗЧИКОМ

* Учитывается в сводной спецификации лечебного учреждения

Согласовано:
Гл. спец. техн. отд. Воскресенский

Взам. инв. №

Подпись и дата

Инв. № подл.

Привязан:

Инв. №

Т.П. 252-1-110

Нач. отд.	Ганзбург	
Гл. инж. от	Парафенюк	
Нормоконт	Козаков	
Г.И.П.	Козаков	
Рук. груп.	Верхососов	
Инженер	Большакова	

Унифицированный корпус для детей в каркасно-панельных конструкциях НИ-04 на 120 коек. Вариант с хозяйственно-бытовыми помещениями в подвале

Общие данные. Сводная спецификация

Стадия	Лист	Листов
Р	12	

ГИПРОНИИЗДРАВ

Поз. обозначение	Обозначение	Наименование	Кол.	Масса ед. кг	Примечание
Г-3*	ТУ 64-1-1067-73	Весы медицинские для взвешивания детей; ВМ-20; 585×265×230	2	12	Пост. заказчиком
Г-7*		Кювез 1К-13 1300×470×1140	6	75	Пост. заказчиком
Г-8*	ТУ 64-1-2837-76	Кровать для новорожденных; КН; 800×460×990	40	15	Пост. заказчиком
Д-47*	Проект 9013-16; инд. ОН-7-376/16	Стол для детских весов; 595×386×762	2		Пост заказчиком
Д-94*	Проект 9013-03; инд. ОН-7-376/3	Стол пеленальный 750×750×980	2		Пост. заказчиком
К-114*	ГОСТ 14919-76	Плитка настольная бытовая двухконфорочная с жарочным шкафом „Тайга"; ЭПЧШ-5,5-2-2,2/220; 558×385×395	2	28	Пост заказчиком
К-223	ГОСТ 7261-71	Электрокипятильник непрерывного действия с автоматикой; КНЭ-100Б; 508×376×820	2	38	Пост. заказчиком

* Учитывается в сводной спецификации лечебного учреждения.

Привязан:

Инв. №

Взам. инв. №

Подпись и дата

Инв. № подл.

Нач. ОМТиКО	Ганзбург	
Гл. инж. отд.	Парафенюк	
Нормоконт	Козаков	
Г.И.П.	Козаков	
Рук. груп	Верхососов	
Инженер	Большакова	

Т.П. 252-1-110

Унифицированный корпус для детей в каркасно-панельных конструкциях ИИ-04 на 120 коек. Вариант с хозяйственно-бытовыми помещениями в подвале

Стадия	Лист	Листов
Р	13	

Общие данные /продолжение/ Сводная спецификация

ГИПРОНИИЗДРАВ

Типовой проект 252-1-110 Альбом 25

Поз. обозначение	Обозначение	Наименование	Кол.	Масса ед. кг	Примечание
М-9*	ТУ 64-1-1315-72	Подставка для стерилизационных коробок; 500×550×1085	5	7	Пост заказчиком
М-10*	ТУ 64-1-1315-72	Подставка для тазов, Х-000-ОМ; 434×495×760	3	5	Пост. заказчиком
М-14*	ОСТ 64-1-164-75	Столик инструментальный разборный; СИ-4; 760×490×840	6	16	Пост. заказчиком
М-15*	ОСТ 64-1-164-75	Столик манипуляционный; СМ; 755×455×900	2	25	Пост. заказчиком
М-24*	ТУ 64-1-141-73	Шкаф медицинский двухстворчатый; 830×451×1610	1	70	Пост заказчиком
М-33*	ТУ 64-1-875-72	Столик хирургический с ручным подъемом панели; 800×460×(990-1540)	1	12	Пост. заказчиком
М-35*	ТУ 64-1-217-75	Кровать функциональная; КФ-1; 900×667×1460	40	39	Пост. заказчиком
М-37*	ТУ 64-1-217-75	Кровать функциональная, КФ-3; 1700×752×1000	8	50	Пост. заказчиком
Н	Типовой проект У-02-03	Нары высокие металлические 1800×550×1850	31	70,2	Пост заказчиком
О-5*	ТУ 64-1-2042-71	Аппарат портативный для искусственного дыхания, АП-2; 450×400×150	1	10	

* Учитывается в сводной спецификации лечебного учреждения

Согласовано: Гл. спец. техн. отд. Воскресенский

Взам. инв. №

Подпись и дата

Инв. № подл.

Привязан

Инв. №

Т. П. 252-1-110

Нач. отд.	Танзбург	Унифицированный корпус для детей в каркасно-панельных конструкциях ИИ-04 на 120 коек. Вариант с хозяйственно-бытовыми помещениями в подвале	Стадия	Лист	Листов
Гл. инж. отд.	Парафенюк		Р	14	
Нормоконт	Козаков				
Гл. п.	Козаков	Общие данные/продолжение/ Сводная спецификация	ГИПРОНИИЗДРАВ		
Рук. груп	Верховцов				
Инженер	Большакова				

Альбом 25

Поз обозначение	Обозначение	Наименование	Кол.	Масса ед. кг	Примечание
К-507 *	ТУ 27-07-2799-73	Тележка ручная для сбора и перевозки посуды, столовых приборов и подносов; ТП; 767×470×890	2	14,5	Пост. заказчиком
К-604*	ТУ 27-07-3016-74	Стол производственный разделочный, СР-1; 1100×630×850	2	33	Пост. заказчиком
К-660*	ТУ 100-19-237	Стеллаж стационарный алюминиевый; 1500×700×1500	1	23	Пост заказчиком
К-673*	ТУ 27-07-2603-71	Шкаф для хранения кухонной посуды и инвентаря; ШХП; 770×425×1720	2	53	Пост. заказчиком
К-724	ТУ 27-07-3204-78	Ванна моечная для мытья посуды; ВМУ-3; 2010×670×800	1	60	Пост. заказчиком
Кр'	ТУ 14-11-80-74	Кровать полевая раскладная с металлической сеткой 1-ярусная тип „П" 1950×700×1450	2		Пост. заказчиком
Кр"	ТУ 14-11-80-74	Кровать полевая раскладная с металлической сеткой 2-ярусная тип „П" 1950×800×1450	20		Пост заказчиком
—	ТУ 14-11-80-74	Комплект из 4-х стоек для установки кроватей полевых в 2 яруса	20		Пост. заказчиком

* Учитывается в сводной спецификации лечебного учреждения

Привязан:

Инв. №

Инв.№ подл. | Подпись и дата | Взам.инв.№

Нач ОМТиКО	Ганзбург	
Гл. инж. отд.	Парафенюк	
Нормоконт.	Козаков	
Г.И.П.	Козаков	
Рук. груп.	Верхососов	
Инженер	Большакова	

Т. П. 252-1-110

Унифицированный корпус для детей в каркасно-панельных конструкциях ИИ-04 на 120 коек. Вариант с хозяйственно-бытовыми помещениями в подвале

Стадия	Лист	Листов
Р	15	

Общие данные /продолжение/ Сводная спецификация

ГИПРОНИИЗДРАВ

Типовой проект 252-1-110 Альбом 25

Поз. обозначение	Обозначение	Наименование	Кол.	Масса ед. кг	Примечание
0-12*	ТУ 64-1-650-75	Штатив для ларингальных вливаний, ШДВ-2, D=(110-550); H=(1240-2450)	1	8	Пост заказчиком
0-26*	ТУ 64-1-1423-75	Отсасыватель хирургический с электроприводом, ОХ-2; 660×265×405	1	23	Пост. заказчиком
0-37*	ТУ 64-1-483-77	Светильник медицинский 4-рефлекторный передвижной, СМ-28; H-1900, D-550; L осн.=550; L штанги с противовесом и кожухом =1750 мм	1	60	Пост. заказчиком
0-81*	ТУ 64-1-793-72	Стол перевязочный СПР; 1900×610×840	3	36	Пост заказчиком
0-88*	ТУ 64-1-1031-73	Аппарат для ингаляционного наркоза прерывистого потока НАПП-2 486×593×960	1	60	Пост. заказчиком
0-116*	ТУ 64-1-431-74	Респиратор объемно-частотный детский, „ВИТА-1"	1	20	Пост заказчиком
0-125*	ТУ 64-1-1299-75	Индикатор стадий наркоза переносный, ИСНП-1, 350×350×1700	1	32	Пост. заказчиком

*Учитывается в сводной спецификации лечебного учреждения

Согласовано: Гл. спец. техн. отд. Воскресенский

Взам. инв. №

Подпись и дата

Инв. № подл.

Привязан

Инв №

Т.П. 252-1-110

Нач. отд.	Ганзбург	
Гл. инж. от.	Парафенюк	
Нормоконт	Козаков	
ГИП	Козаков	
Рук. груп	Верхосогов	
Инженер	Большакова	

Унифицированный корпус для детей в каркасно-панельных конструкциях ИИ-04 на 120 коек. Вариант с хозяйственно-бытовыми помещениями в подвале

Общие данные /продолжение/ Сводная спецификация

Стадия	Лист	Листов
Р	16	

ГИПРОНИИЗДРАВ

Поз обозначение	Обозначение	Наименование	Кол.	Масса ед. кг	Примечание
Р-14*	ТУ 64-1-1196-74	НЕГАТОСКОП ОБЩЕГО НАЗНАЧЕНИЯ I Н-48 420×220×660	1	10	ПОСТ. ЗАКАЗЧИКОМ
СОП	ТУ 64-1-612-75	СТОЛ ОПЕРАЦИОННЫЙ ПОЛЕВОЙ 1950×900×800	1	50	ПОСТ ЗАКАЗЧИКОМ
Х-204*	ТУ 27.04 481-75; ГОСТ 16317-70	ХОЛОДИЛЬНИК ЭЛЕКТРИЧЕСКИЙ БЫТОВОЙ „ЗИЛ". ХШ-260 (МОДЕЛЬ 63), 590×650×1385	4	90	ПОСТ. ЗАКАЗЧИКОМ
Ц-6	ТУ 64-1-1445-75	ОБЛУЧАТЕЛЬ БАКТЕРИЦИДНЫЙ НАСТЕННЫЙ, ОБН-150, 1070×140×80	3	5	ПОСТ. ЗАКАЗЧИКОМ
Ц-8	ТУ 64-1-1445-75	ОБЛУЧАТЕЛЬ БАКТЕРИЦИДНЫЙ ПОТОЛОЧНЫЙ, ОБП-300; 1070×160×1155	1	11	ПОСТ. ЗАКАЗЧИКОМ
Э-2	ТУ 21-РСФСР-327-75	СЛИВ БОЛЬНИЧНЫЙ С АРМАТУРОЙ, СБ-1; 450×500×2075	1	20,3	ПОСТ. ЗАКАЗЧИКОМ
Э-8*	ОСТ 6-05-37-77	ВАННОЧКА ДЕТСКАЯ 900×450×250	1		ПОСТ. ЗАКАЗЧИКОМ
Э-15	ГОСТ 1164-73	ВАННА ОБЫЧНАЯ ЧУГУННАЯ ЭМАЛИРОВАННАЯ ПРЯМОБОРТНАЯ ОБЛЕГЧЕННАЯ; ПВ-О, 1500×700×607	1	111	ПОСТ ЗАКАЗЧИКОМ

* Учитывается в сводной спецификации лечебного учреждения

Привязан

Инв №

Т.П. 252-1-110

Начотдела	Ганзбург
Гл инж от	Парафенюк
Нормокон	Козаков
ГИП	Козаков
Рук.груп	Верхососов
Инженер	Большакова

Унифицированный корпус для детей в каркасно-панельных конструкциях ИК-04 на 120 коек. Вариант с хозяйственно-бытовыми помещениями в подвале

Стадия	Лист	Листов
Р	17	

Общие данные /продолжение/ Сводная спецификация

ГИПРОНИИЗДРАВ

Типовой проект 252-1-110 Альбом 25

Поз. обозначение	Обозначение	Наименование	Кол.	Масса ед. кг	Примечание
Э-24	ГОСТ 7506-73	Мойка чугунная эмалированная на два отделения; МЧ-2; 800×600×234	1	58	Пост. заказчиком
Э-46	ТУ 21-РСФСР-328-75	Умывальник хирургический; 650×590×190	1	18	Пост. заказчиком
Э-55	ГОСТ 13560-68	Умывальник полукруглый „Утро"; 550×480×180	8	11.5	Пост. заказчиком
Э-73		Мойка для клеенок чугунная эмалированная; 1400×450×690	3	70	Пост. заказчиком
Ю-106*	СТУ 17-60	Ведро педальное; 315×373×360	2	3,5	Пост. заказчиком
Ю-701*	Индивидуальное изготовление	Стеллаж деревянный 1000×400×2250	2		Пост. заказчиком
—	ГОСТ 13861-68*	Редуктор кислородный ДКП-1-65	6	2,4	Пост. заказчиком
—	ГОСТ 949-73*	Баллон 40-150	6	60	Пост заказчиком

* Учитывается в сводной спецификации лечебного учреждения

Согласовано: Гл. спец. техн. от Воскресенский

Привязан.

Инв. №

Взам. инв. № | Подпись и дата | Инв. № подл.

Нач. отд.	Ганзбург	
Гл. инж. отд.	Парафенюк	
Нормоконт.	Козаков	
ГИП	Козаков	
Рук. груп.	Верхососов	
Инженер	Большакова	

Т. П. 252-1-110

Унифицированный корпус для детей в каркасно-панельных конструкциях ИИ-04 на 120 коек. Вариант с хозяйственно-бытовыми помещениями в подвале

Общие данные
Сводная спецификация

Стадия	Лист	Листов
Р	18	

ГИПРОНИИЗДРАВ

Водопровод и канализация

Общая часть

Проект водопровода и канализации разработан в соответствии со СНиП II-11-77 по проектированию водоснабжения и канализации противорадиационных укрытий, а также чертежей строительной части проекта. Для выполнения требований СНиП II-11-77 используются санитарно-технические устройства, запроектированные для здания в основной части проекта.

Водопровод

Согласно СНиП II-11-77 нормируемый расход воды 2л/час или 25 л/сутки на одного укрываемого, что составляет: 6.93 м³/сутки или 0.554 м³/час.

Потребный расход воды на нужды укрываемых обеспечивается внутренними сетями здания, предусмотренными в основной части проекта, имеющими расход 5.04 м³/час.

Канализация

Нормируемый расход стоков согласно СНиП II-11-77 по укрытию 25 л/сутки или 2л/час на одного укрываемого, что составляет 6.93 м³/сутки или 0.554 м³/час. Для отведения указанного расхода стоков используется выпуск бытовой канализации, запроектированный для здания в основной части проекта.

Отопление и вентиляция

Проект отопления и вентиляции для укрываемых выполнен согласно II-11-77

Отопление указанных помещений осуществляется самостоятельной горизонтальной гладкой трубой, проложенной ниже магистрального трубопровода системы отопления основного здания.

При заполнении укрытия магистраль для основного здания отключается, и открывается запорная арматура на ветке отопления укрытия.

Вентиляция - приточно-вытяжная с механическим побуждением осуществляется от приточной системы, обслуживающей основное здание. При работе укрытия ветки, обслуживающие основное здание, отключаются заслонками; открываются вручную заслонки на воздуховодах, подающих воздух в укрытие. Вытяжные системы, удаляющие воздух из укрытия, проектируются самостоятельными. Кроме того предусмотрена резервная естественная вентиляция.

Электроосвещение и электросиловое оборудование.

Электроснабжение помещений, предназначенных для противорадиационных укрытий, предусматривается от вводно-распределительного устройства основного варианта здания в соответствии с нормами проектирования защитных сооружений гражданской обороны СНиП II-11-77 раздел 8

Нормы освещенностей помещений, предназначенных для противорадиационных укрытий, удовлетворяют СНиП II-11-77 раздел 8.

В соответствии с СНиП II-33-75, проектом предусмотрено отключение общеобменной вентиляции при пожаре.

Основные показатели ПРУ:

Установленная мощность	78,0 квт
Потребляемая активная мощность	51,4 квт
Естественный коэффициент мощности	0,9

Устройства связи.

В период перевода помещений, предназначенных для противорадиационных укрытий на основании СНиП II-11-77, в укрываемых помещениях устанавливаются телефонные аппараты типа ТАН-70, громкоговорители типа „Маяк" и датчики пожарной сигнализации типа ДТЛ.

Сеть телефонизации, радиофикации и пожарной сигнализации подключаются к основной сети. См. основной проект.

Инв.№ | Подпись и дата | Взам.инв.№

gost.e-ecolog.ru