ТИПОВОЙ ПРОЕКТ

252-1-110

УНИФИЦИРОВАННЫЙ КОРПУС ДЛЯ ДЕТЕЙ В КАРКАСНО-ПАНЕЛЬНЫХ КОНСТРУКЦИЯХ ИИ-04 НА 120 КОЕК

АЛЬБОМ 7

УСТРОЙСТВО СВЯЗИ.

gost.e-ecolog.ru

Альбом 7

Ведомость рабочих чертежей основного комплекта марки УС 1

Лист	Наименование	Примечания
1	Общие данные /начало/.	
2	Общие данные /продолжение/.	
3	Общие данные /окончание/. Скелетная схема комплексной телефонной сети.	
4	Скелетные схемы.	
5	Блок „А". План подвала.	
6	Блок „А". План 1-го этажа.	
7	Блок „А". План 2-го этажа.	
8	Блок „А". План 3-го этажа.	
9	Блок „Б". План подвала.	
10	Блок „Б". План 1-го этажа.	
11	Блок „Б". План 2-го этажа.	
12	Блок „Б". План 3-го этажа.	Выкопировка из плана чердака.
13	Блок „В". План подвала.	
14	Блок „В". План 1-го этажа.	
15	Блок „В". План 2-го этажа.	
16	Блок „В". План 3-го этажа.	
17	Блок „Г". План подвала.	
18	Блок „Г". План 1-го этажа.	
19	Блок „Г". План 2-го этажа.	
20	Блок „Г". План 3-го этажа.	

Общие указания

Исходными материалами для выполнения рабочих чертежей данного раздела послужили: утвержденный технический проект и задания смежных подразделений.

В проект устройств связи унифицированного корпуса для детей на 120 коек входят следующие виды связи:

1. Телефонизация.
2. Радиофикация.
3. Электрочасофикация
4. Оперативная связь.
5. Пожарная сигнализация.
6. Диктофонная запись историй болезни.
7. Телевидение.

Телефонизация.

Для обеспечения унифицированного корпуса городской телефонной связью проектом предусматривается ввод кабеля городской телефонной связи марки ТПП-20×2×0,5 из главного корпуса.

Для обеспечения унифицированного корпуса местной телефонной связью предусматривается ввод кабеля местной телефонной связи ТПП-100×2×0,4 из главного корпуса.

Для подключения абонентских аппаратов местной телефонной связи, оперативной связи и вторичных электрочасов к их станционным устройствам предусматривается комплексная телефонная сеть.

Городская сеть выполняется отдельно без использования комплексной распределительной сети.

Телефонные распределительные кабели марки ТПП разной емкости до распределительных устройств связи прокладываются по подвалу открыто по стенам и в винипластовых трубах по стоякам.

Абонентская телефонная сеть выполняется проводом марки ТРП-1×2×0,5 в винипластовых трубах в подготовке пола. В качестве оконечных устройств применяются телефонные распределительные коробки типа КРТП-10×2, установленные в нишах устройств связи. Распаячные и подштукатурные коробки устанавливаются над плинтусом скрыто в перегородках и стенах.

Радиофикация.

Радиофикация унифицированного корпуса осуществляется от городской трехпрограммной радиотрансляционной сети напряжением 240 в. Ввод воздушный. На радиовводе устанавливается абонентский трансформатор типа ТАМУ-10С.

Магистральные сети радиофикации выполняются проводом марки ППЖ-1×1,8 в винипластовых трубах по стоякам и по подвалу.

Абонентские сети выполняются проводом марки ПТПЖ-2×1,2 в коридорах и проводом ПТПЖ-2×0,6 в палатах и комнатах скрыто.

В качестве абонентских приемных устройств предусматриваются громкоговорители типа „Маяк". Радиорозетки для подключения громкоговорителей устанавливаются не далее 1,0 м. от розетки осветительной сети.

Электрочасофикация.

Для обеспечения унифицированного корпуса электрочасофикацией предусматриваются вторичные электрочасы типа ВЧС1-М2ПВ24Р-300-323К и ВЧС1-М2ПВ24Р-200-326К, включенные в комплексную распределительную сеть.

Абонентская сеть электрочасофикации выполняется проводом марки ПРППМ-2×0,8 скрыто в слое штукатурки.

Настоящий проект выполнен в соответствии с действующими нормами и правилами /в том числе по взрыво-пожарной безопасности/

Гл. инженер проекта /Торгашов/

1981г.

Инв. №

Гл. инж. ин	Белов	
Гл. спец.	Филин	
Нач. отд.	Рощин	
Н. инж. от.	Торгашов	
Н. контр.	Бидевкина	
Рук. груп.	Бидевкина	
Ст. ин.	Шестернева	

Привязан:

Т.П 252-1-110 УС1

Унифицированный корпус для детей на 120 коек в конструкциях ИИ-04

Стадия	Лист	Листов
Р	1	

Общие данные /начало/.

Гипронииздрав

Копировал: Бел

Формат 22Г

Оперативная связь

Для прямой связи главврача больницы с заместителем по леч части и заведующими отделений унифицированного корпуса предусматривается установка абонентских аппаратов в кабинетах заместителя главврача по лечебной части и заведующих отделений от коммутатора, установленного в кабинете главного врача больницы

Проектом также предусматривается и оперативная связь заместителя главного врача больницы по административно-хозяйственной части с подчиненными в унифицированном корпусе

Абонентские аппараты включаются в комплексную распределительную сеть проводом марки ТРП-1х2х0.5, который прокладывается совместно с проводами телефонной сети в винипластовых трубах в подготовке пола

Для прямой связи заместителя главного врача по лечебной части, находящегося в унифицированном корпусе, с заведующими отделений и старшими медсестрами предусматривается коммутатор оперативной связи типа „МИГ", который устанавливается в кабинете заместителя главного врача по лечебной части

Абонентская сеть коммутатора „МИГ" выполняется отдельно без включения в комплексную распределительную сеть

Пожарная сигнализация

Для передачи сигналов о возникновении пожара в данном проекте предусматриваются автоматические датчики типа ДТА, которые устанавливаются во всех пожароопасных помещениях Прием сигналов о возникновении пожара осуществляется станцией типа ТОЛ-10/100, установленной в главном корпусе, откуда предусмотрен ввод кабелей марки ТПП-30х2х0.4 и ТПП-10х2х04

Датчики типа ДТА устанавливаются на расстоянии не менее 0.5 м от светильника и не более 2 м от стен и 4 м друг от друга.

Сеть пожарной сигнализации выполняется проводом марки ТРП 1х2х0.5 в винипластовых трубах в подготовке пола вышележащего этажа в машинных помещениях и в подвале провод марки ТРП-1х2х0.5 прокладывается открыто по потолку. Распределительные коробки для пожарной сигнализации устанавливаются в нишах устройств связи.

Вопрос о необходимости системы централизованного оповещения о пожаре решается при привязке проекта в комплексе с другими зданиями.

Диктофонная запись историй болезни

Проектом предусматривается возможность устройства диктофонной записи историй болезни с целью более рационального использования рабочего времени врачей

Диктофонные аппараты включаются в комплексную распределительную сеть проводом марки ТРП-1х2х0.5, который прокладывается в винипластовых трубах в подготовке пола совместно с проводами телефонной и оперативной связи.

Бытовое телевидение

Для приема телевизионных программ в проекте предусматривается установка на крыше главного корпуса телевизионных антенн типа АТВК-5/1÷3 и АТВК-7/6÷12

Телевизионный кабель снижения антенны марки РК-75-9-13. прокладывается по стояку в винипластовой трубе

Распределительные телевизионные коробки типа КРТ-6 устанавливаются в нишах устройств связи

Абонентская сеть выполняется кабелем марки РК-75-4-12 в винипластовых трубах в подготовке пола

Примечание Места установки радиостойки и телеантенны см альбом 2 лист 46, узлы крепления и детали см. альбом 9 лист 6 и альбом 10. Заземление радиостойки и телеантенны осуществляется подключением их с помощью полосовой стали 25х4, прокладываемой открыто по чердаку, к повторному электрозаземлению ст.25х4 (см. альбом 6 ЭЛ-1, лист 25, осб И-7÷8).

Сводная спецификация на основное оборудование и материалы.

Поз. обознач	Обозначение	Наименование	Кол	Примеч
		Телефонизация		
	Гост 9686-68	Телефонный аппарат ТАН-70-1	66	поставка заказчика
	Гост 9686-68	Таксофонный аппарат АМТ-69/2	2	поставка тел. узла
	Гост 20575-75	Провод телефонный абонентский ТРП-1х2х0.5, м	2100	поставка заказчика
	Гост 22498-77	Кабель телефонный распределительный ТПП-10х2х0,5. м	60	то же
	то же	то же ТПП-20х2х0.5, м	100	—"—
	Гост 22498-77	Кабель телефонный распределительный ТПП-10х2х0.4, м	130	поставка заказчик
	—"—	—"— ТПП-20х2х0.4, м	180	то же
	—"—	—"— ТПП-30х2х0.4, м	5	—"—
	—"—	—"— ТПП-50х2х0.4, м	30	—"—
	—"—	—"— ТПП-100х2х0.4 м	10	—"—
	Гост 8525-78	Коробка телефонная КРТП-10х2	22	поставка подрядчика
	г. Новосибирск	Коробка распаячная У-994	20	то же
	г. Рига 3-а ЭА-Уотан. изд	Коробка подштукатурная КП-4	52	—"—
	Рижский опытный 3-а	Крышка декоративная У-89А	29	—"—
	то же	то же У-90	15	—"—
	—"—	—"— У-91	15	—"—
	МН 1427-76	Труба пластмассовая из винипласта Ф 20, м	730	—"—
	то же	то же Ф 40, м	140	—"—
	ТУ 16538.149-72	Муфта кабельная разветвительная ПРКМ-К 10х2 (10+10)	7	—"—
	то же	то же ПРКМ-К 20х2 (10+10)	4	—"—
	—"—	—"— ПРКМ-К 30х2 (20+10)	3	—"—
	—"—	—"— ПРКМ-К 30х2 (10+10+10)	1	—"—
	—"—	—"— ПРКМ-К 50х2 (10+20+20)	1	—"—
	—"—	—"— ПРКМ-К 100х2 (30+20+50)	1	—"—
		Радиофикация		
	Гост-8715-78	Радиостойка РО-1-1900	1	поставка заказчика
	Гост 8914-68	Трансформатор абонентский ТАМУ-100	1	то же
	Гост 18286-72	Громкоговоритель абонентский „МАЯК"	45	—"—
	Гост 10254-75	Провод ППЖ-1х1.8, м	500	—"—
	то же	то же ПТПЖ-2х1.2. м	500	—"—
	—"—	—"— ПТПЖ-2х0.6, м	200	—"—
	г. Ахтырка 3-а промсвязь	Радиорозетка РШО	45	поставка подрядчика
	МН 1427-76	Труба пластмассовая из винипласта Ф 20, м	250	то же
	Гост 18840-75	Коробка ответвительная УК-2П	68	—"—
	Гост 103-76	Сталь полосовая 25х4, м	40	—"—
		Электрочасофикация.		
	Гост 22527-77	Электрочасы вторичные ВЧС1-М2 ПВ 24р-200-326К	11	поставка заказчика
	то же	ВЧС1-М2 ПВ то же 24р-300-323К	11	то же
	ТУ 16 505 755-75	Кабель ПРППМ-2х0.6, м	400	то же
	Гост 10040-75	Коробка ответвительная УК-2П	12	поставка подрядчика

Привязан

Инв №

ГИ спецТО	Филин		
Нач.ОТА	Рощин		
Гл инж.ота и контр	Торгашов		
Рук гр	Видевкина		
Ст инж	Шестернева		

Т.П. 252-1-110 УС1

Унифицированный корпус для детей на 120 коек в конструкциях ИИ-04

Стадия	Лист	Листов
Р	2	

Общие данные /продолжение/

ГИПРОНИИЗДРАВ

Копировал

Форм. 22 г.

Поз. обознач.	Обозначение	Наименование	Кол.	Примеч.
		Оперативная связь		
	г. Псков п/я М-5571	Коммутатор оперативной связи „МИГ". Комплект	1	Поставка заказчика
		Телефонный аппарат оперативной связи.	9	Из комплектов
	ГОСТ 20575-75	Провод телефонный абонентский ТРП-1х2х0.5, м	600	Поставка заказчика
	ГОСТ 22498-77	Кабель телефонный распределительный ТПП-10х2х0.4, м	70	То же
	То же	То же ТПП-20х2х0.4, м	20	—"—
	ГОСТ 8525-78	Коробка телефонная КРТП-10х2	3	Поставка подрядчика
	МН 1427-76	Труба пластмассовая из винипласта Ø 20, м	20	То же
	То же	То же Ø 40, м	10	—"—
	ТУ 16538.149-72	Муфта кабельная разветвительная ПРКМ-К 10х2 (10+10)	1	—"—
	То же	То же ПРКМ-К 20х2 (10+10)	1	—"—
		Диктофонная запись истории болезни		
	ГОСТ 20575-75	Провод телефонный абонентский ТРП-1х2х0.5, м	300	Поставка заказчика
		Бытовое телевидение		
	г. Горький з-д Легмаш	Антенна телевизионная АТВК-5/1÷3,-7/6÷12, компл.	1	Поставка заказчика
	То же	Опора для антенны МТ-5	1	—"—
	—"—	Усилитель антенный УТА-4М	1	—"—
	—"—	Коробка фильтров сложения КФСТ	1	—"—
	ГОСТ 11326.12-71	Кабель РК-75-9-13, м	150	—"—
	ГОСТ 11326.9-71	То же РК-75-4-12, м	100	—"—
	г. Ахтырка з-д Промсвязь	Коробка телевизионная КРТ-6	4	Поставка подрядчика
	г. Рига з-д эл.-устан.-изд. Рижский опытный з-д.	Коробка подштукатурная КП-4	3	—"—
		Крышка декоративная У-89А	3	—"—
	МН 1427-76	Труба пластмассовая из винипласта Ø 25, м	200	—"—
	ГОСТ 103-76	Сталь полосовая 25х4, м	30	—"—
		Пожарная сигнализация.		
	ГОСТ 17592-72	Тепловой датчик пожарной сигнализации ДТЛ	780	Поставка заказчика
	г. Ташкент з-д Э/техники	Диод полупроводниковый Д-226Г	780	То же
	ГОСТ 20575-75	Провод телефонный абонентский ТРП-1х2х0.5, м	3800	—"—
	ГОСТ 22498-77	Кабель телефонный распределительный ТПП-10х2х0.4, м	250	—"—
	То же	То же ТПП-30х2х0.4, м	50	—"—
	ГОСТ 8525-78	Коробка телефонная КРТП-10х2	7	Поставка подрядчика
	ГОСТ 10040-75	Коробка ответвительная УК-2П	240	То же
	МН-1427-76	Труба пластмассовая из винипласта Ø 20, м	3800	—"—
	То же	То же Ø 40, м	70	—"—
	ТУ 16538 149-72	Муфта кабельная разветвительная ПРКМ-К 10х2 (10+10)	3	—"—
	То же	То же ПРКМ-К 30х2 (10+10+10)	1	—"—

Условные обозначения:

- – коммутатор оперативной связи зам. главврача по леч. части типа „МИГ"
- – телефонный аппарат оперативной связи зам. главврача по леч. части
- – телефонный аппарат оперативной связи главврача больницы
- – телефонный аппарат оперативной связи зам главврача по АХЧ
- – ниша устройств связи
- – коробка подштукатурная типа КП-4
- – коробка распаячная типа У-994
- ——— сеть электрочасофикации
- ——— сеть пожарной сигнализации
- – радиостойка типа РС-1
- Ⓣ – таксофонный аппарат типа АМТ-69/2

Остальные условные обозначения взяты по ГОСТ 2.754-72; ГОСТ 2.763 79; ГОСТ 2.737-68; ГОСТ 2.741-68; ГОСТ 2.729-68; ГОСТ 2.739-68; ГОСТ 11216-76.

Скелетная схема комплексной телефонной сети

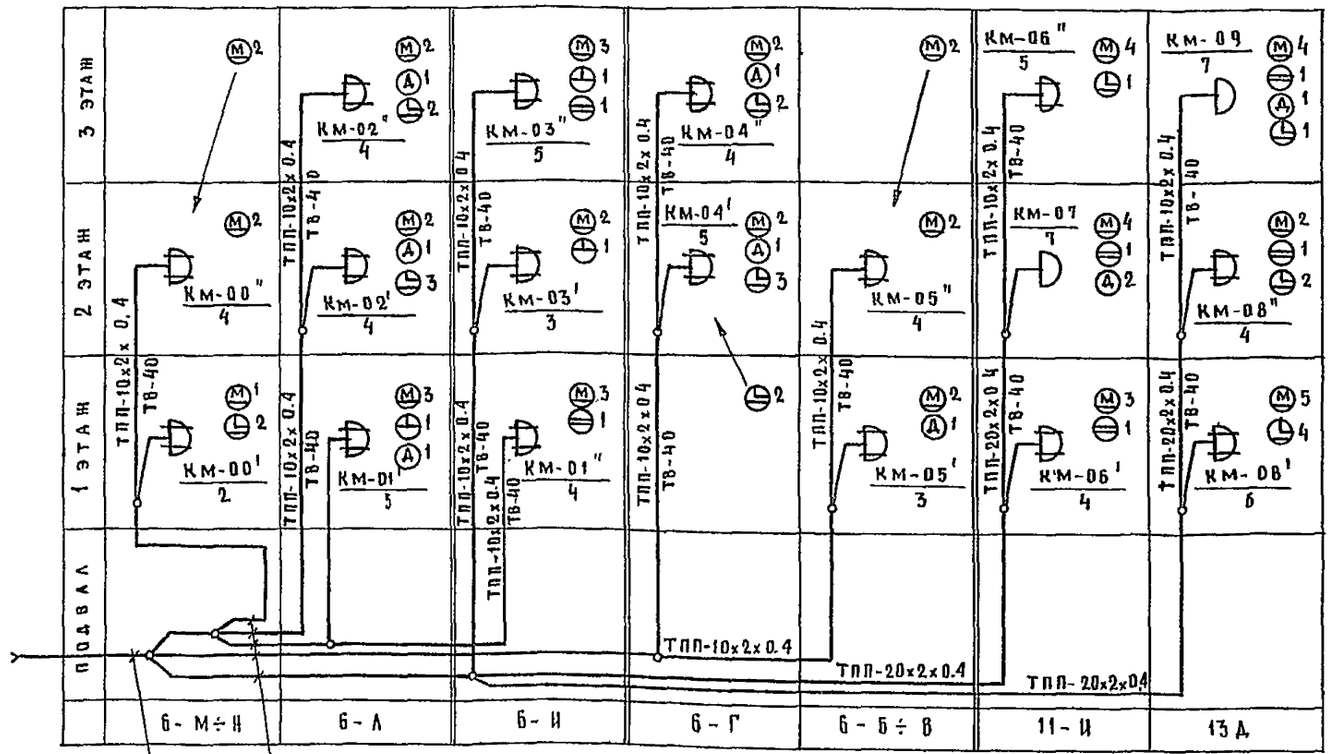

Привязан:

Инв.№

Гл. спец. тр	Филин		
Нач. отд.	Рощин		
Гл. инж. отд.	Торгашов		
Н. контр.	Билевкина		
Рук. гр.	Билевкина		
Ст. инж.	Шестернева		

Т.П. 252-1-110 УС1

Унифицированный корпус для детей на 120 коек. В конструкциях ИИ-04

Стадия	Лист	Листов
Р	3	

Общие данные/окончание/. Скелетная схема комплексной телефонной сети.

ГИПРОНИИЗДРАВ

Копировал: Ч-ч-ч. Формат 22 Г.

Скелетная схема пожарной сигнализации

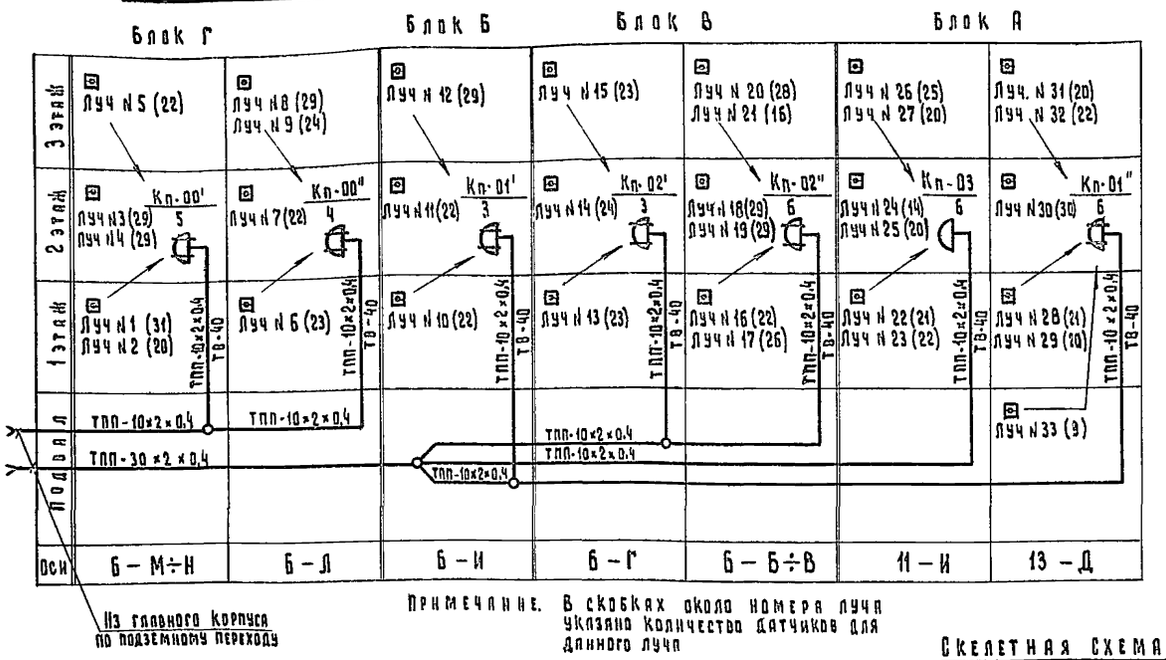

Примечание. В скобках около номера луча указано количество датчиков для данного луча

Скелетная схема городской телефонной сети.

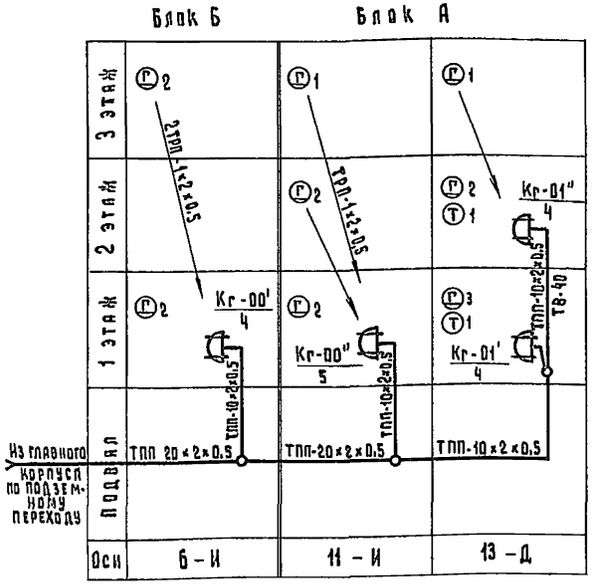

Скелетная схема радиофикации.

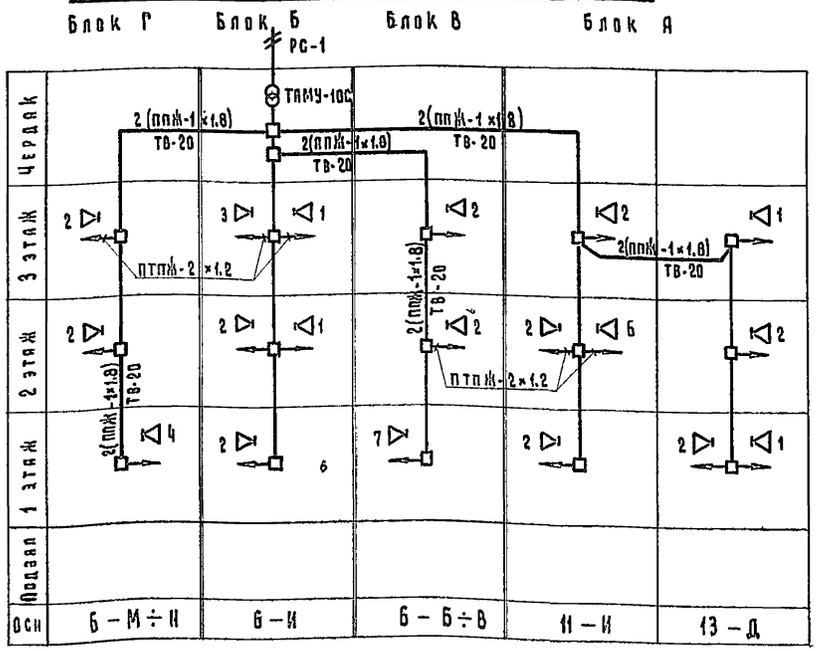

Скелетная схема оперативной связи заместителя главврача по лечебной части

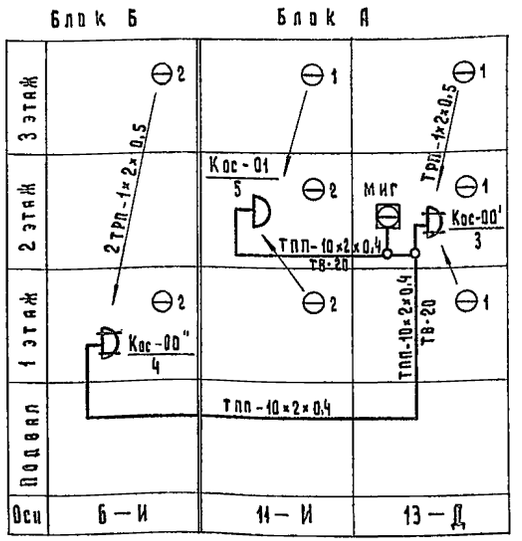

Скелетная схема телевидения.

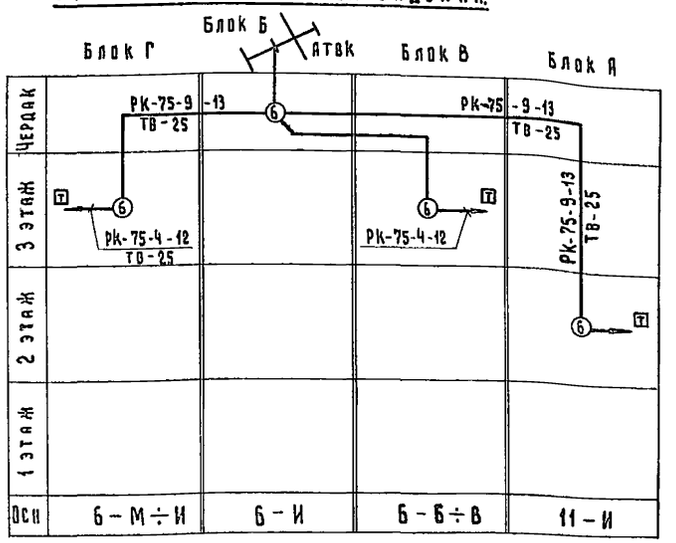

Привязан:

Инв. №

Гл.спец.т.о	Фидин	
Нач. отд.	Рощин	
Гл.инж.отд.	Торгашов	
Н.контр.	Бидевкина	
Рук.группы	Бидевкина	
Ст.инженер	Шестернева	

Т.П. 252-1-110 УС1

Унифицированный корпус для детей на 120 коек в конструкции ИИ-04

Стадия	Лист	Листов
Р	4	

Скелетные схемы.

ГИПРОНИИЗДРАВ

Копировал: ВКск

Формат 22Г

Альбом 7

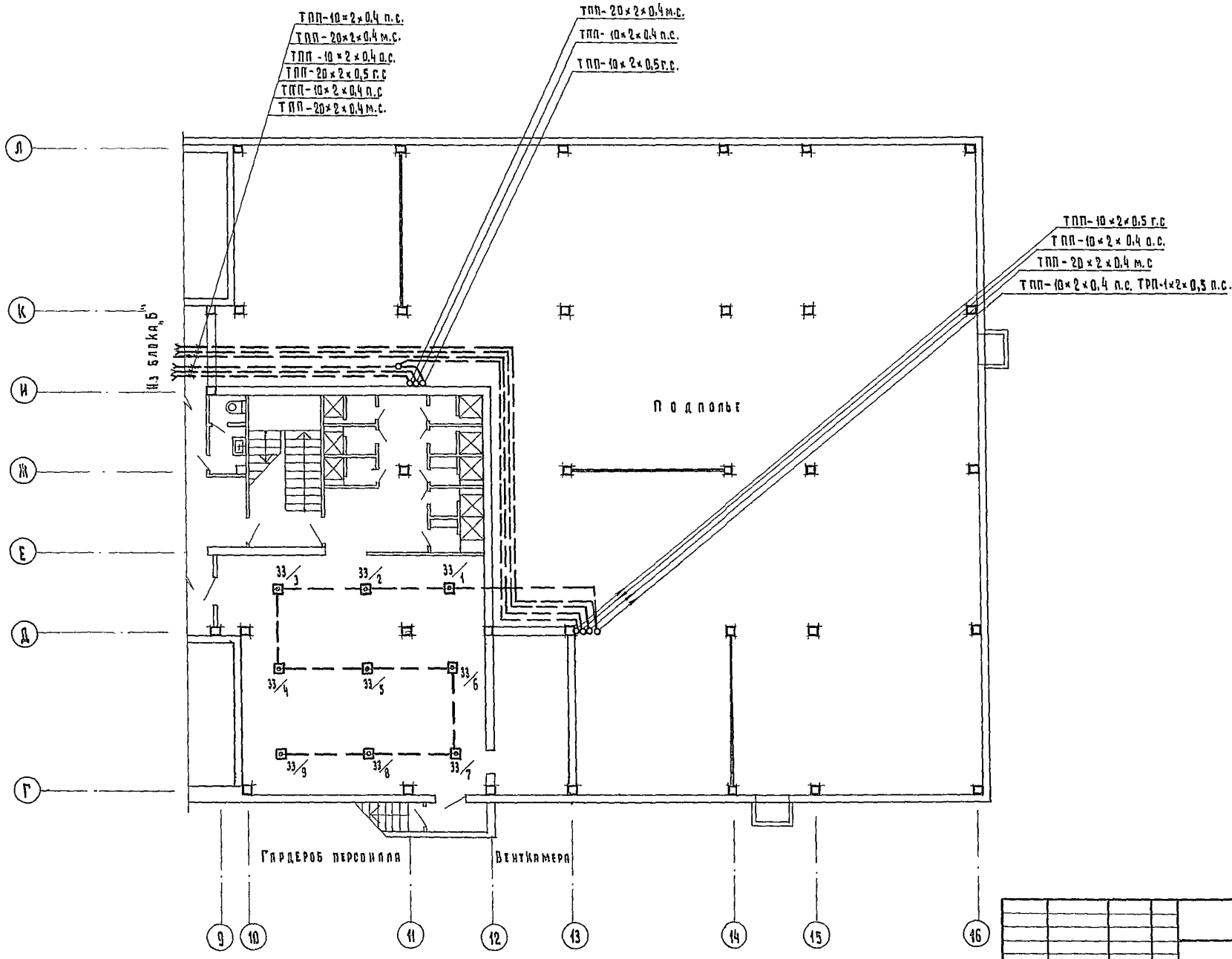

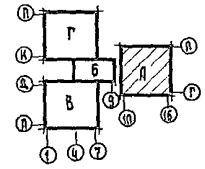

Привязан:

Инв. №

Гл.спец.т.о	Филин	
Нач. отд.	Рощин	
Гл.инж.отд.	Тургашов	
Н.констр	Видякина	
Рук. группы	Видякина	
Ст.инженер	Шестернева	

Т. П. 252-1-110 УС1

Унифицированный корпус для детей на 120 коек в конструкциях КИ-04

Блок „А" План подвала.

Стадия	Лист	Листов
Р	5	

ГИПРОНИИЗДРАВ

Копировал: ВК

Формат 22Г

Инв. № подл. | Подпись и дата | Взам. инв. №

Альбом 7

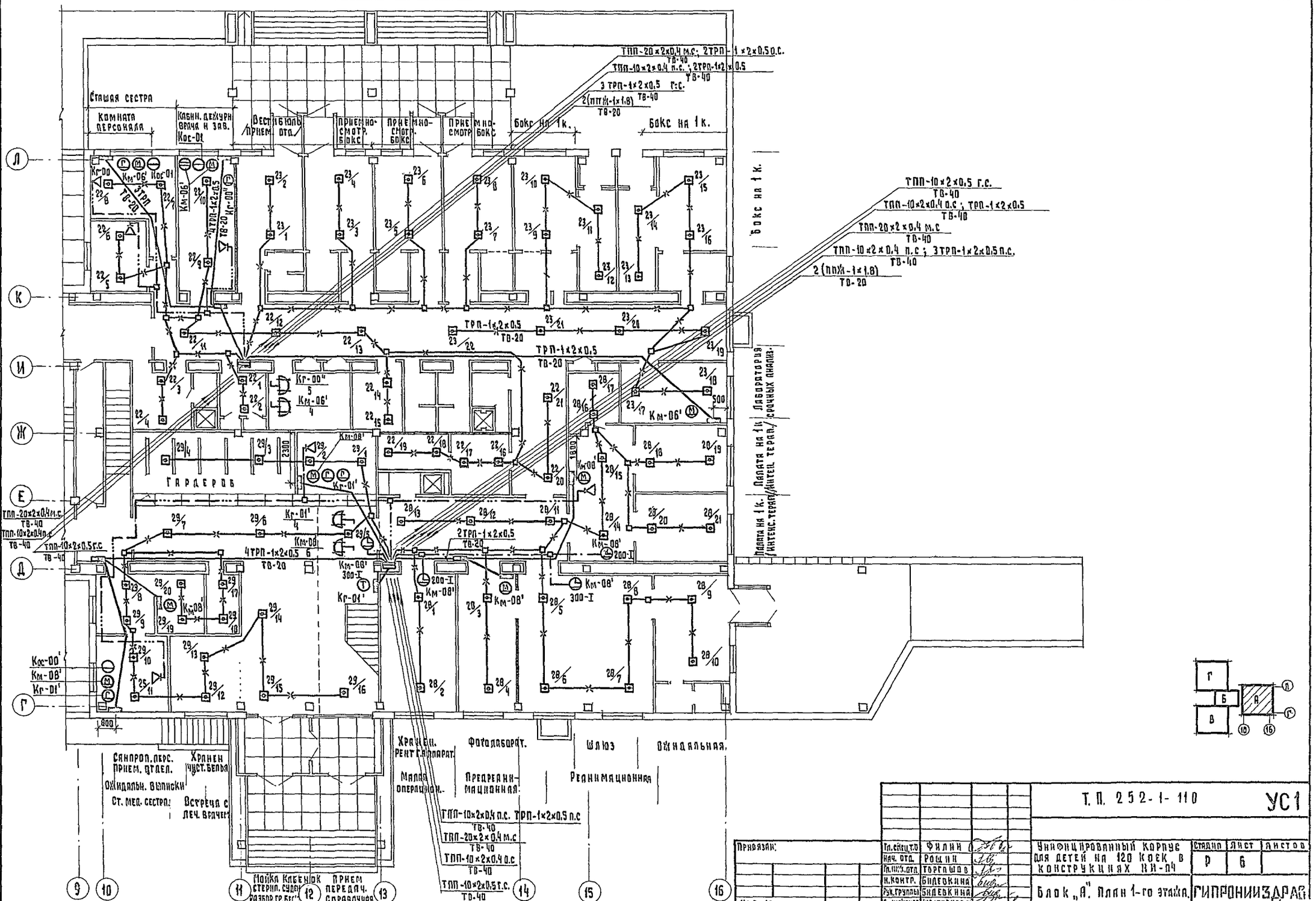

Привязан:

Инв. №

Гл. спец. т.о	Филин	
Нач. отд.	Рощин	
Гл. инж. отд.	Горгошов	
Н. контр.	Бидекина	
Рук. группы	Бидекина	
Ст. инженер	Шестерикова	

Т. П. 252-1-110 УС1

Унифицированный корпус для детей на 120 коек в конструкциях КИ-04

Блок „А". План 1-го этажа.

Стадия	Лист	Листов
Р	6	

ГИПРОНИИЗДРАВ

Копировал: Вкул

Формат 22Г

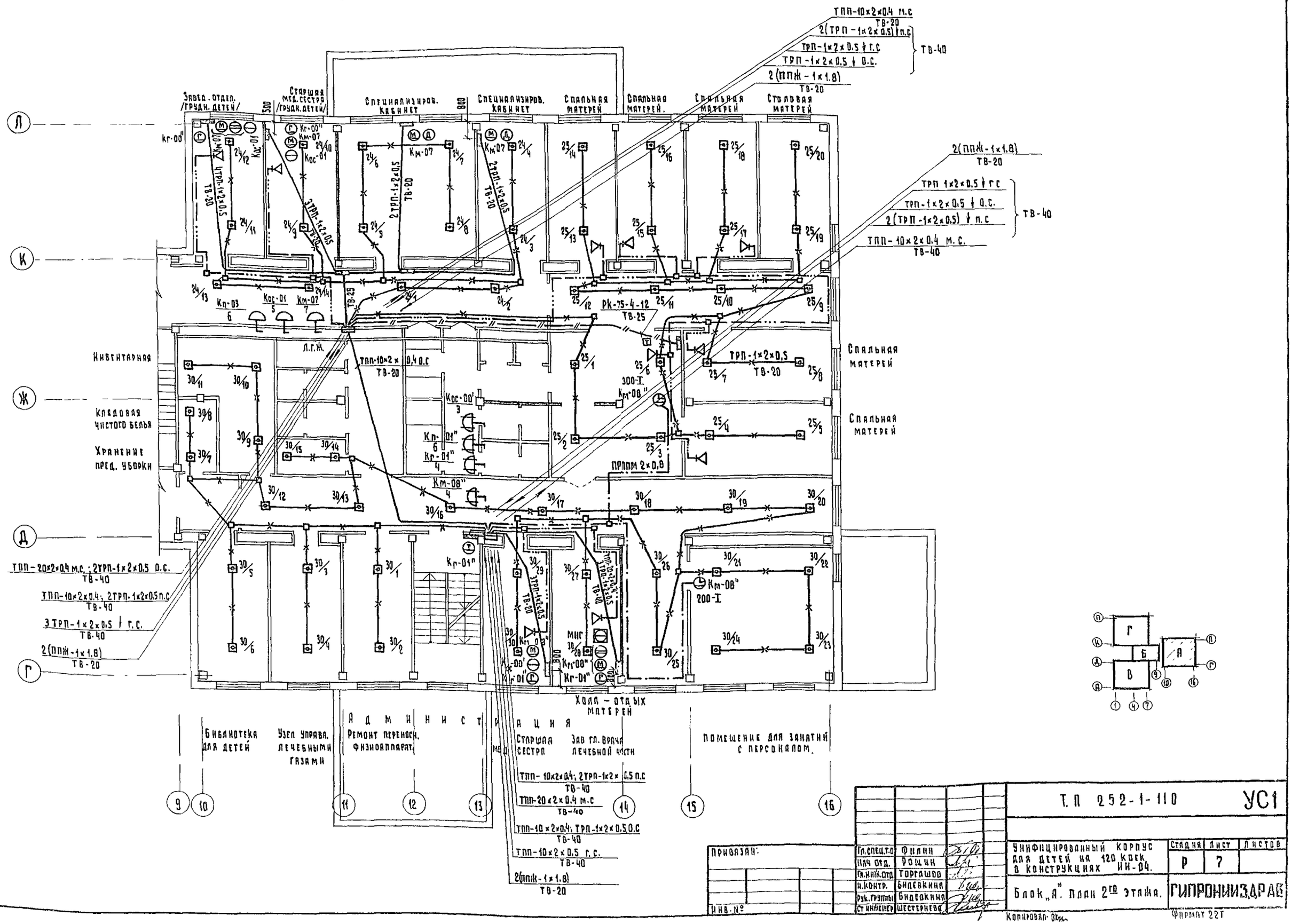

ГИП спец.то	Филин		
Нач отд.	Рощин		
Гл.инж.отд	Торгашов		
Н.контр.	Бидевкина		
Рук. группы	Бидевкина		
Ст инженер	Шестернев		

Привязан:

Инв. №

Копировал

Т.П 252-1-110 УС1

Унифицированный корпус для детей на 120 коек, в конструкциях ИИ-04.

Стадия	Лист	Листов
Р	7	

Блок „А". План 2го этажа.

ГИПРОНИИЗДРАВ

Формат А2Г

Альбом V

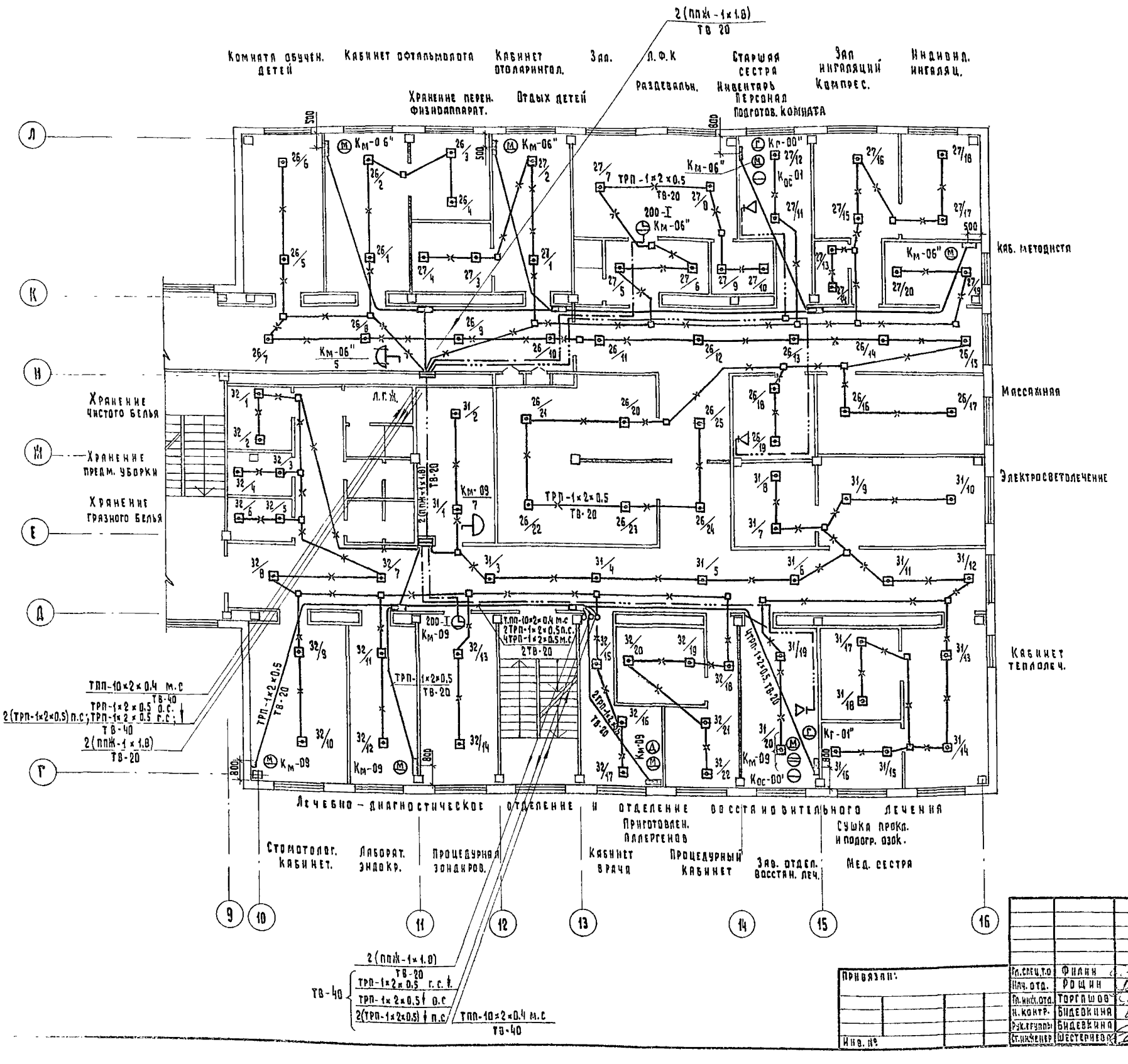

Гл.спец.т-о	Филин		
Нач. отд.	Рощин		
Гл.инж. отд.	Торгашов		
Н. контр.	Бидевкина		
Рук. группы	Бидевкина		
Ст.инженер	Шестернев		

Привязан:

Инв. №

Т.П 252-1-110 УС1

Унифицированный корпус для детей на 120 коек в конструкциях ИИ-04.

Стадия	Лист	Листов
Р	8	

Блок „Л". План 3-го этажа.

ГИПРОНИИЗДРАВ

Копировал

Формат 22Г

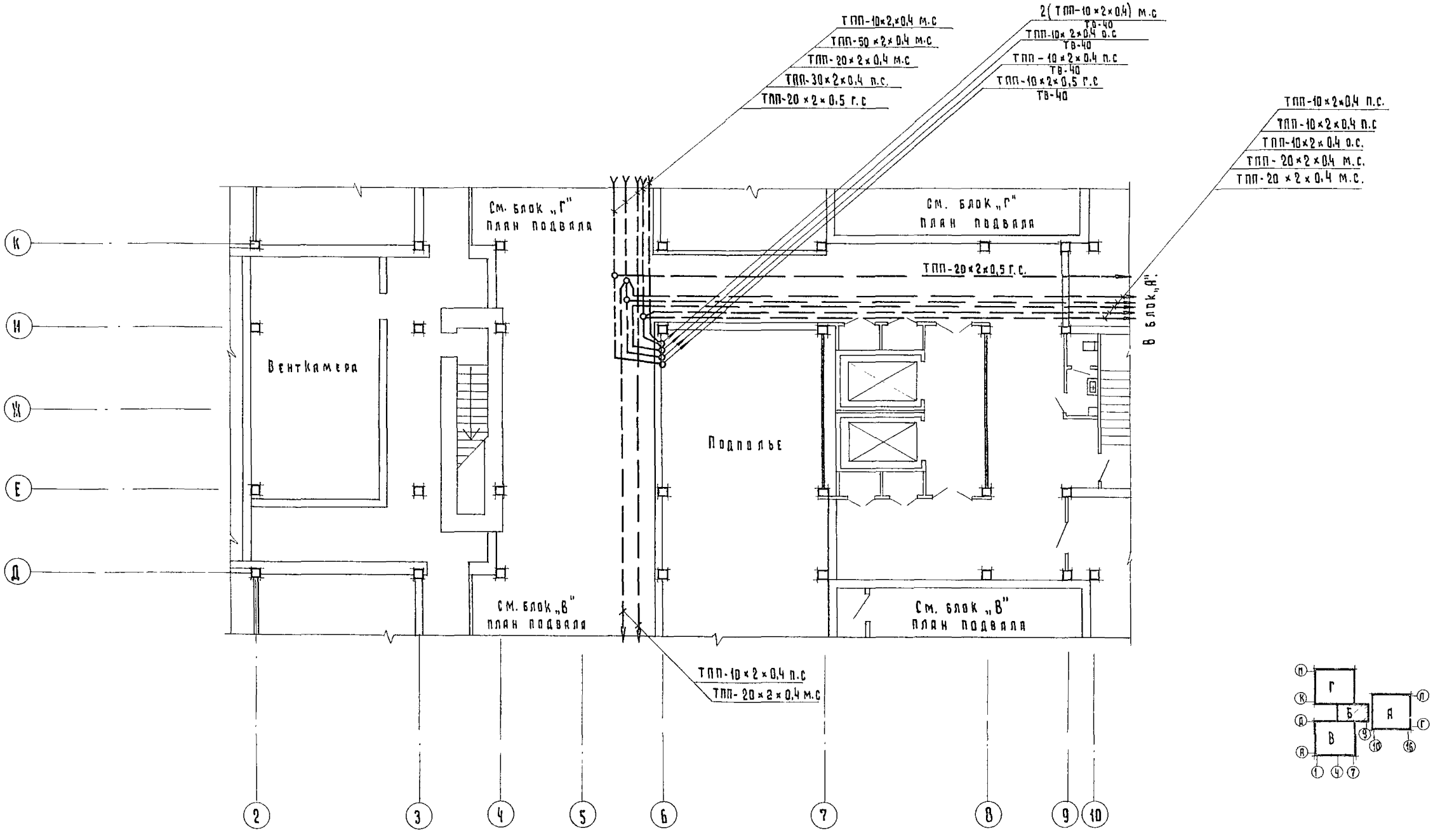

Гл.спец.т.о.	Филин		
Нач.отд.	Рощин		
Гл.инж.отд	Торгашов		
Н.контр.	Бидевкина		
Рук.группы	Бидевкина		
Ст.инженер	Шестернева		

Привязан:

Инв. №

Т.П 252-1-110 УС1

Унифицированный корпус для детей на 120 коек в конструкциях ИИ-04

Стадия	Лист	Листов
Р	9	

Блок „Б". План подвала.

ГИПРОНИИЗДРАВ

Копировал

Формат А2г

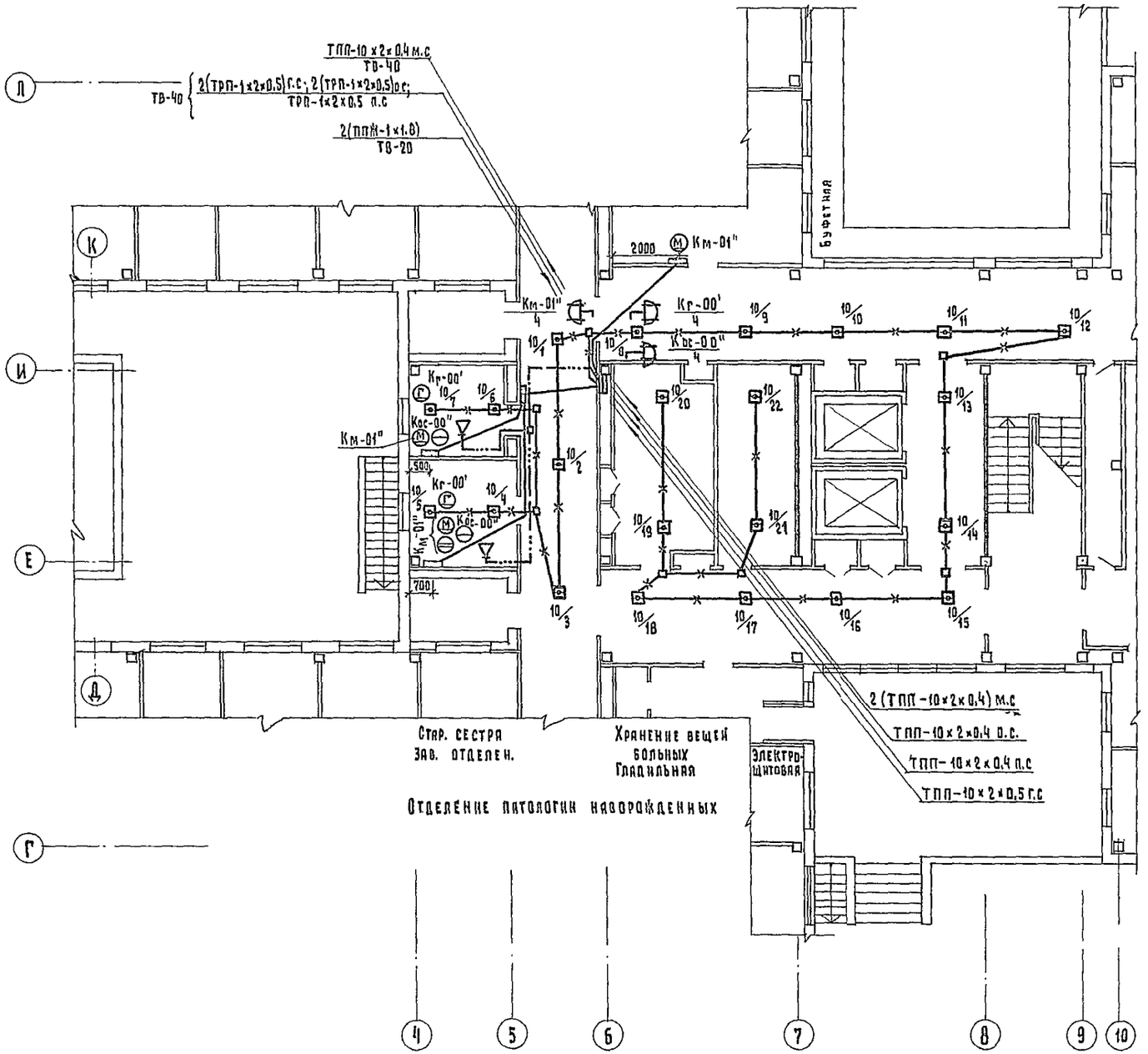

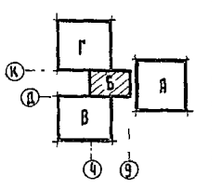

					Т.П. 252-1-110		УС1
Привязан:			гл.спец.т.о	Филин	Унифицированный корпус для детей на 120 коек в конструкциях КН-04	стадия	лист	листов
			Нач. отд.	Рощин		Р	10	
			гл. инж.отд	Торгашов				
			Н. контр.	Бондевкина	Блок „Б" План 1-го этажа.	ГИПРОНИИЗДРАВ		
			Рук. группы	Бондевкина				
Инв. №			Ст. инженер	Шестернева				

Копировал: [illegible]

Формат 22Г

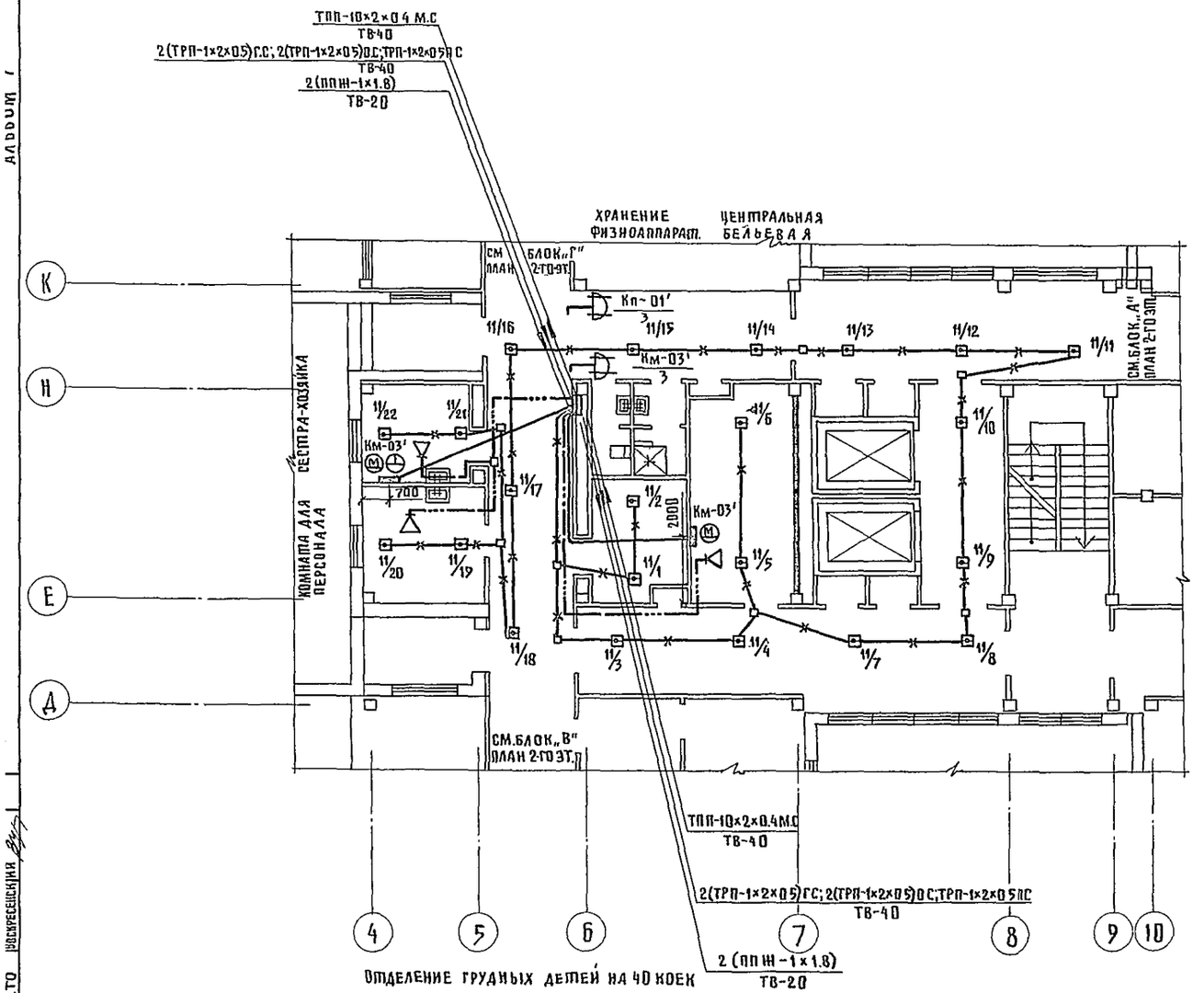

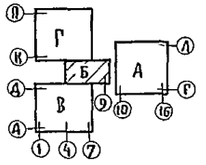

				Т.П. 252-1-110		УС1
ПРИВЯЗАН	ГЛ.СПЕЦ.ТО	ФИЛИН		УНИФИЦИРОВАННЫЙ КОРПУС ДЛЯ ДЕТЕЙ В КАРКАСНО-ПАНЕЛЬНЫХ КОНСТРУКЦИЯХ ИН-04 НА 120 КОЕК	СТАДИЯ	ЛИСТ	ЛИСТОВ
	НАЧ.ОТД.	РОЩИН			Р	11	
	ГЛ.КНИГ.О	ТОРГАШОВ					
	Н.КОНТР.	БИДЕВКИНА		БЛОК „Б" ПЛАН 2-ГО ЭТАЖА	ГИПРОНИИЗДРАВ		
	РУК.ГРУП.	БИДЕВКИНА					
ИНВ №	СТ.ИНЖ.	ШЕСТЕРНЕВА					

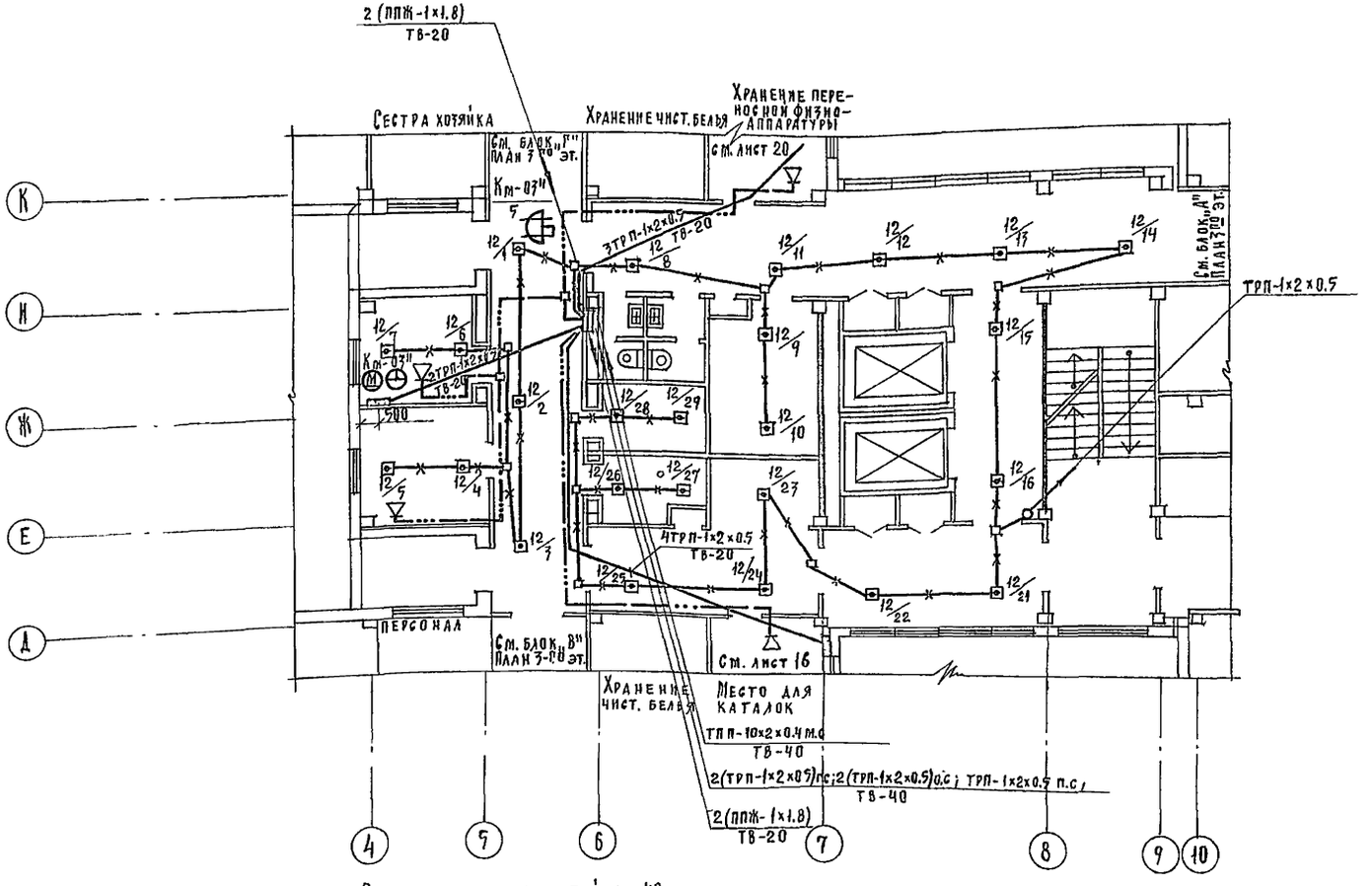

Отделение старших детей на 40 коек

Выкопировка из плана чердака

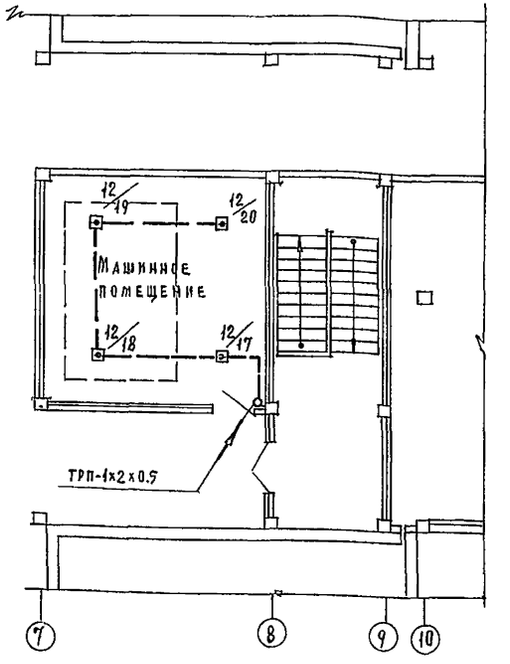

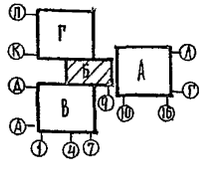

Привязан:	Гл. спец. то	Филин		Т.П. 252-1-110			УС 1
	Нач. отд.	Рощин		Унифицированный корпус для детей на 120 коек в конструкциях ИИ-04.	Стадия	Лист	Листов
	Гл. инж. отд.	Торгашов			Р	12	
	Н. контр.	Бидевкина		Блок Б. План 3-го этажа. Выкопировка из плана чердака.	ГИПРОНИИЗДРАВ		
	Рук. группы	Бидевкина					
Инв. №	Ст. инж.	Шестернева					
	Копировал: Осипова						

ТПП-10×2×0.4 П.С
ТПП-10×2×0.4 МС
ТПП-10×2×0.4 П.С
ТПП-20×2×0.4 МС
ТПП-10×2×0.4 П.С
ТПП-10×2×0.4 МС
Подполье
см. блок „Б" План подвала
см. блок „Б" план подвала
Вентка мера
Подполье
Подполье
Подполье
А
Г
В
Б
А'
А
1
2
3
4
5
6
7
8
9
10

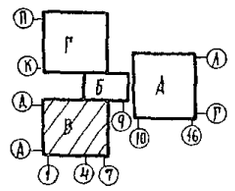

Гл.спец.то	Филин		
Нач.отд	Рощин		
Гл.инж.отд	Торгашов		
Н.контр.	Бидевкина		
Рук.группы	Бидевкина		
Ст.инж.	Шестернева		

Привязан

Инв. №

Т. П. 252-1-110 ус 1

Унифицированный корпус для детей на 120 коек в конструкциях ПИ-04

Стадия	Лист	Листов
Р	13	

Блок „В" План подвала

ГИПРОНИИЗДРАВ

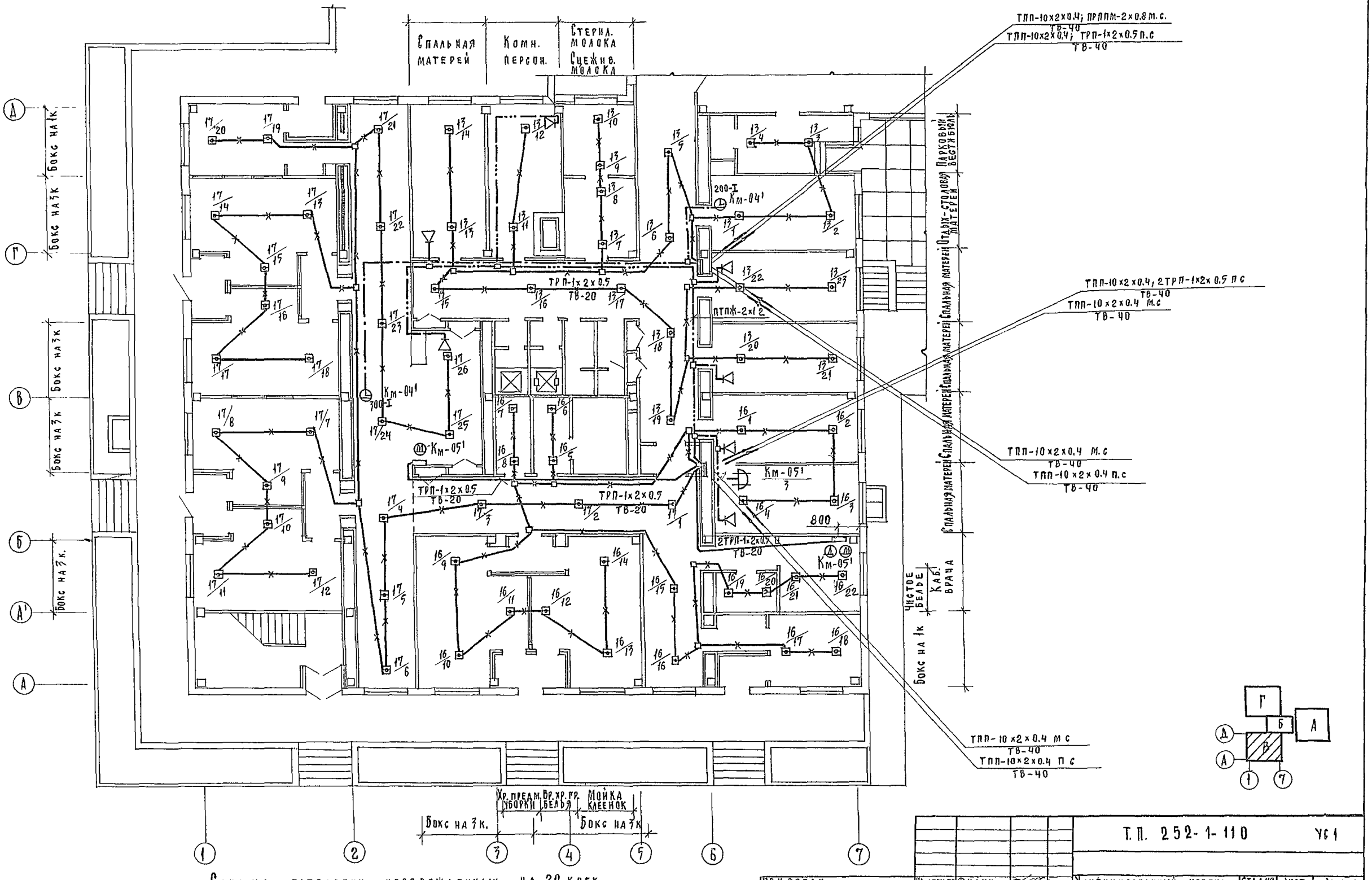

Секция патологии новорожденных на 20 коек

Гл. спец. то	Филин		
Нач. отд.	Рощин		
Гл. инж. пр.	Торгашов		
Н. контр.	Бидевкина		
Рук. группы	Бидевкина		
Ст. инж.	Шестернев		

Привязан:

Инв. №

Т.П. 252-1-110 ус 1

Унифицированный корпус для детей на 120 коек в конструкциях НИ-04.

Стадия	Лист	Листов
Р	14	

Блок „В" План 1го этажа.

ГИПРОНИИЗДРАВ

Копировал: Осипова

Формат 22 г

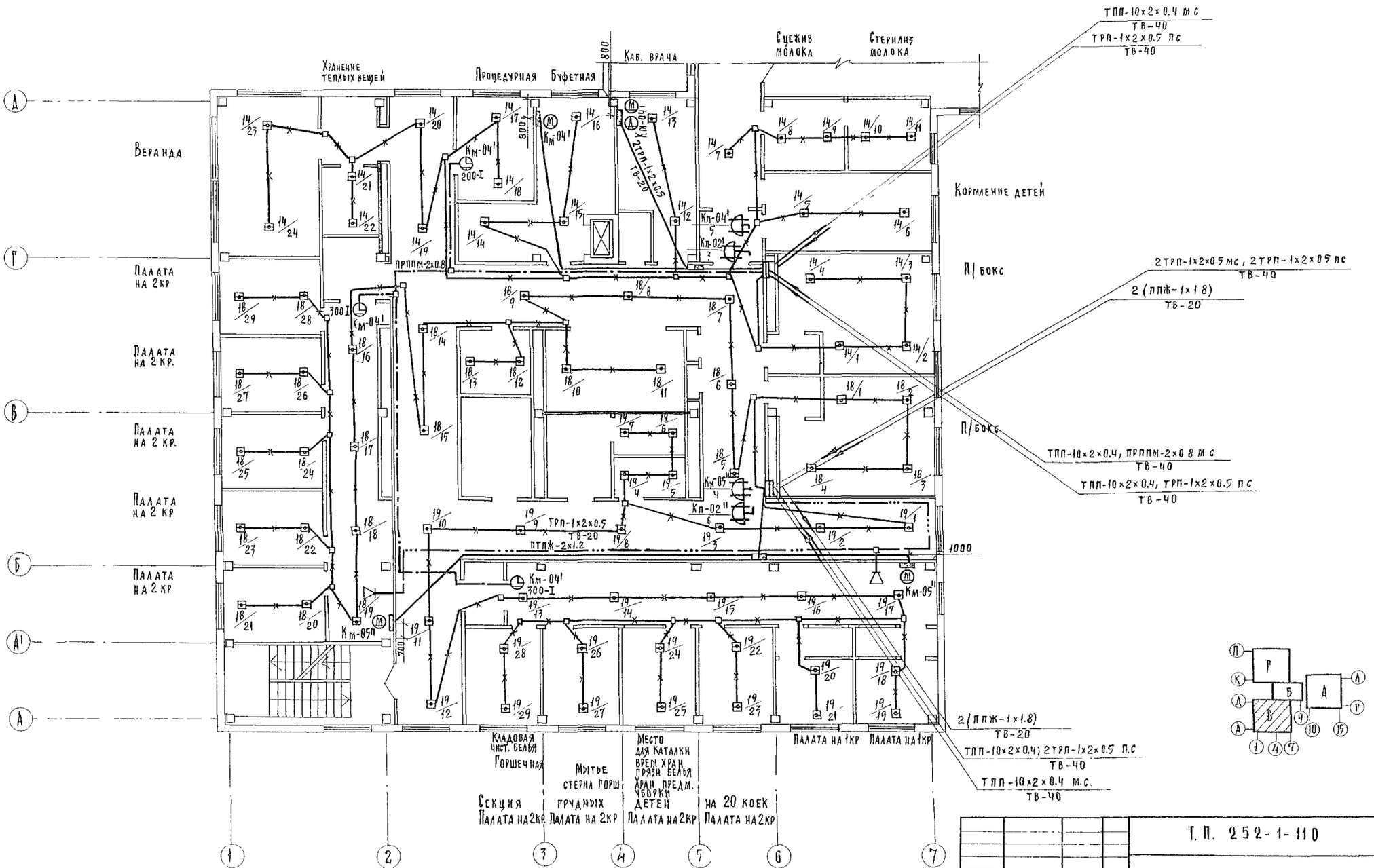

Т.П. 252-1-110 УС 1					
Привязан:	Гл. спец. то	Филин	Унифицированный корпус для детей на 120 коек в конструкциях ИИ-04	Стадия	Лист	Листов
	Нач. отд.	Рощин		Р	15	
	Гл. инж. отд.	Торгашов				
	Н. контр.	Бидевкина	Блок „В" План 2 го этажа	ГИПРОНИИЗДРАВ		
	Рук. группы	Бидевкина				
Инв. №	Ст. инж.	Шестернева				

Копировал Осипова

Формат 22г

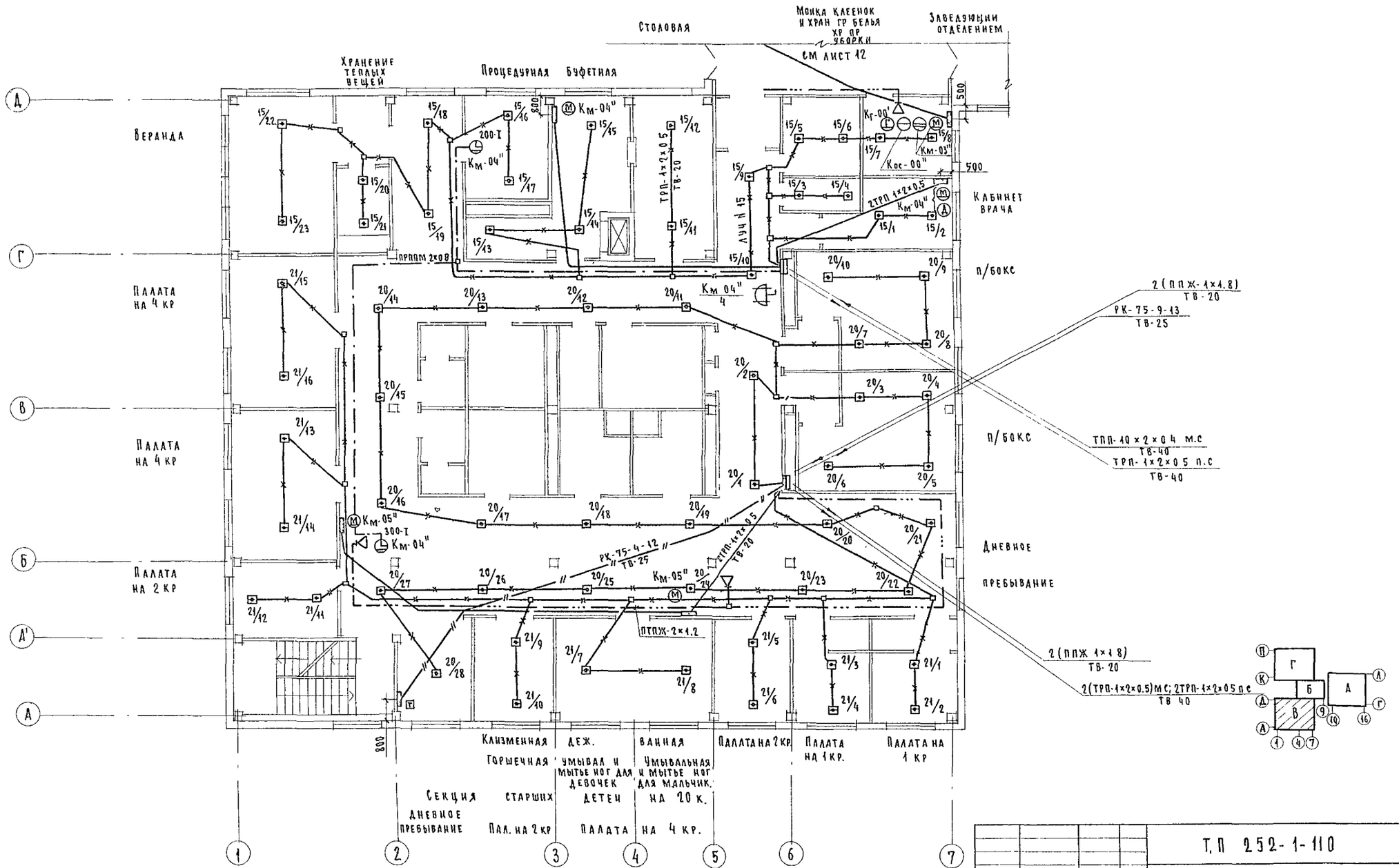

Привязан:			Т.П 252-1-110 Ус1
Инв №	Гл.спец тф	Филин	Унифицированный корпус для детей на 120 коек в конструкциях ИИ-04
	Нач ОТА	Рощина	Стадия Р; Лист 16; Листов
	Гл.инж ОТА	Торгашов	
	Н.контр	Видевкина	Блок „В". План 3го этажа
	Рук груп.	Видевкина	ГИПРОНИИЗДРАВ
	Ст. инж	Шестернева	

Формат 22 г.

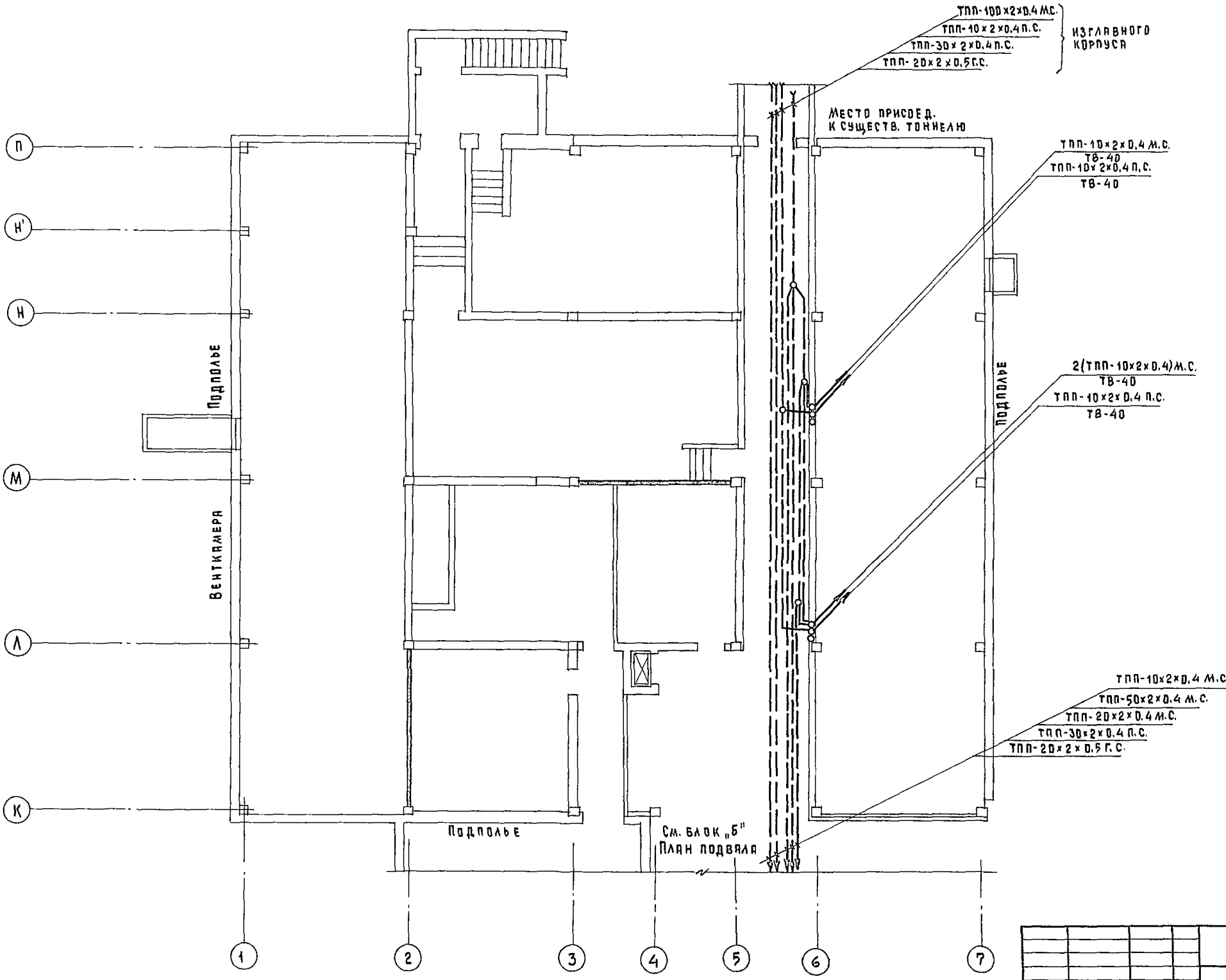

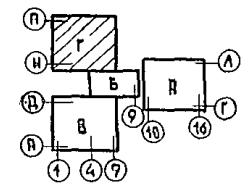

Привязан		Т.П. 252-1-110	УС1
Гл.спец.То	Филин		
Нач.отд.	Рощин		
Гл.инж.о.	Торгашов	Унифицированный корпус для детей в каркасно-панельных конструкциях ИИ-04 на 120 коек	Стадия Р; Лист 17; Инстол
Н.контр.	Бидевкина	Блок „Г" План подвала	Гипронииздрав
Рук.гр.	Бидевкина		
Ст. инж.	Шестернева		
Инв.№		Копировал Цыганкова	

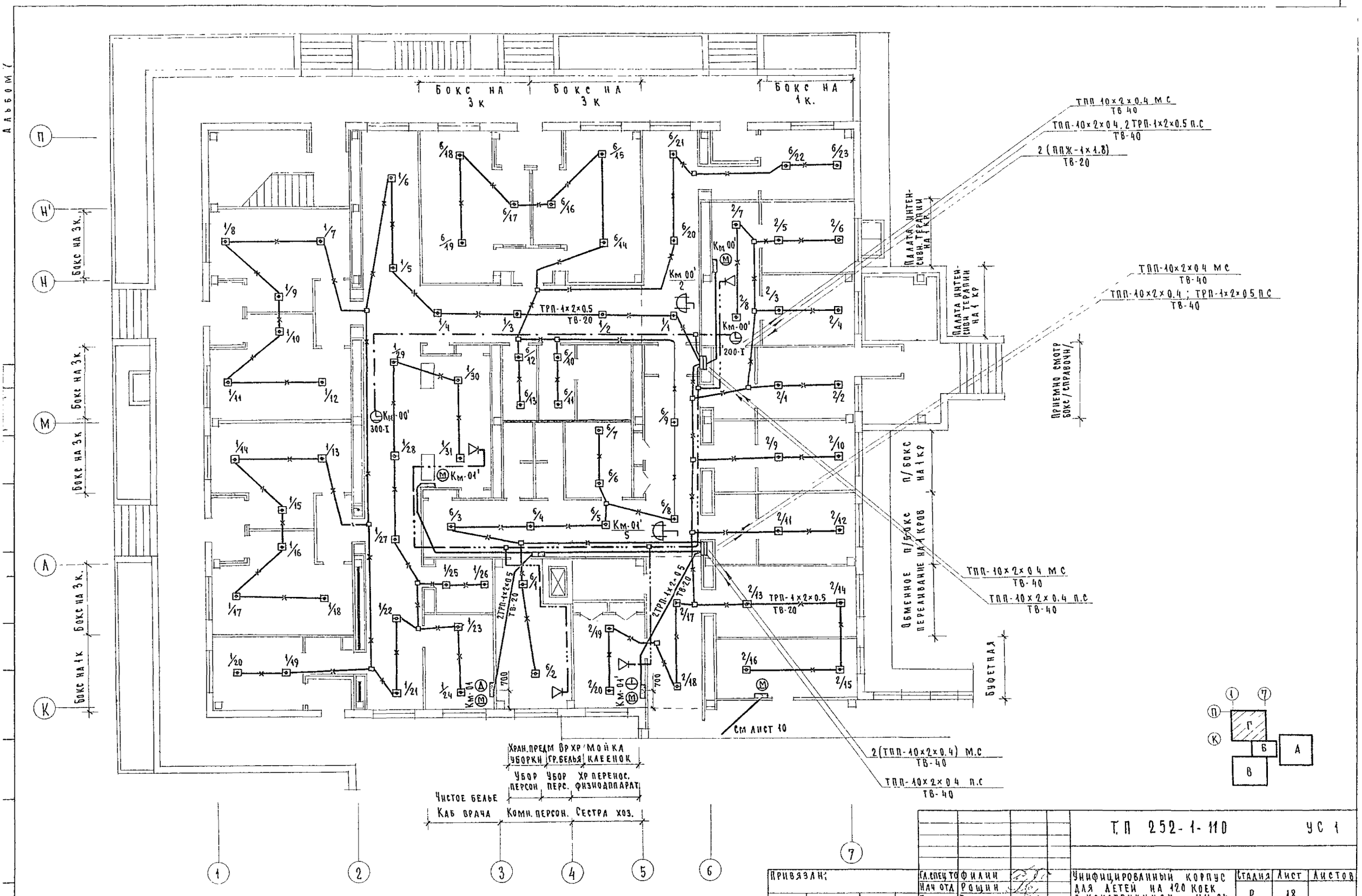

Альбом
Бокс на 3 к
Бокс на 3 к
Бокс на 1 к.
Бокс на 3 к.
Бокс на 3 к
Бокс на 3 к
Бокс на 3 к
Бокс на 1 к
ТПП 10×2×0.4 М С
ТВ 40
ТПП-10×2×0.4, 2 ТРП-1×2×0.5 П.С
ТВ-40
2 (ППЖ-1×1.8)
ТВ-20
Палата интенсивн. терапии на 1 кр.
Палата интенсивн. терапии на 1 кр
ТПП-10×2×0.4 М С
ТВ-40
ТПП-10×2×0.4 ; ТРП-1×2×0.5 П С
ТВ-40
Приемно смотр бокс/справочн/
П/бокс на 1 кр
Обменное переливание на 1 кров
ТПП-10×2×0.4 М С
ТВ-40
ТПП-10×2×0.4 П.С
ТВ-40
Буфетная
ТРП-1×2×0.5
ТВ-20
Км 00'
Км-00'
200-I
300-I
Км-01'
Км-01'
2ТРП-1×2×0.5
ТВ-20
700
См лист 10
2(ТПП-10×2×0.4) М.С
ТВ-40
ТПП-10×2×0.4 П.С
ТВ-40
Хран. предм уборки
Вр хр гр. белья
Мойка клеенок
Убор персон
Убор перс.
Хр перенос. физиодиппарат
Чистое белье
Каб врача
Комн. персон.
Сестра хоз.
Секция патологии новорожденных на 20 коек
Т.П 252-1-110
УС 1
Привязан:
Инв №
Гл. спец. то Филин
Нач отд Рощин
Гл инж. от. Торгашов
Н контр. Бидевкина
Рук груп Бидевкина
Ст инж. Шестернева
Унифицированный корпус для детей на 120 коек в конструкциях ИИ-04.
Блок „Г". План 1го этажа
Стадия Р
Лист 18
Листов
ГИПРОНИИЗДРАВ
Копировал Завесина
Формат 22 г.

252-1-110
Альбом 7

Палата на 2кр. Палата на 2кр Палата на 2кр. Палата на 2кр Палата на 1кр Палата на 1кр
Секция грудных детей на 20 коек

Палата на 2кр.
Палата на 2кр.
Палата на 2кр.
Палата на 2кр.
Палата на 2кр
Веранда
Хранение теплых вещей
Горшечная
Мытье и стерил горшков
Хран. предм. уборки
Врем. хран. гряз. белья.
Кладовая чистого белья
Место для каталок
Процедурная
Буфетная
Кабинет врача
П/бокс
П/бокс
Кормление детей
Кварцевое облучение

2ТРП-1×2×0.5 ↓ м.с.; ТРП-1×2×0.5 ↓ п.с
ТВ-40
2(ППЖ-1×1.8)
ТВ-20
ТПП-10×2×0.4 м.с
ТВ-40
2 ТРП-1×2×0.5 п.с
ТВ-40
ТПП-10×2×0.4 м.с
ТВ-40
ТПП-10×2×0.4; 2ТРП-1×2×0.5 п.с
ТВ-40
2 (ППЖ-1×1.8)
ТВ-20
ТПП-10×2×0.4 м.с
ТВ-40
ТПП-10×2×0.4; ТРП-1×2×0.5 п.с
ТВ-40

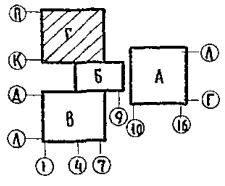

Т.П. 252-1-110 УС1

Гл.спец.то	Филин	Унифицированный корпус для детей на 120 коек в конструкциях ИИ-04	Стадия	Лист	Листов
Нач.отд.	Рощин		Р	19	
Гл.инж.отд.	Торгашов				
Н.контр.	Бидевкина	Блок „Г". План 2го этажа	Гипрониздрав		
Рук груп	Бидевкина				
Ст. инж.	Шестернева				

Привязан
Инв. №

Копировал Завесина
Формат 22 г

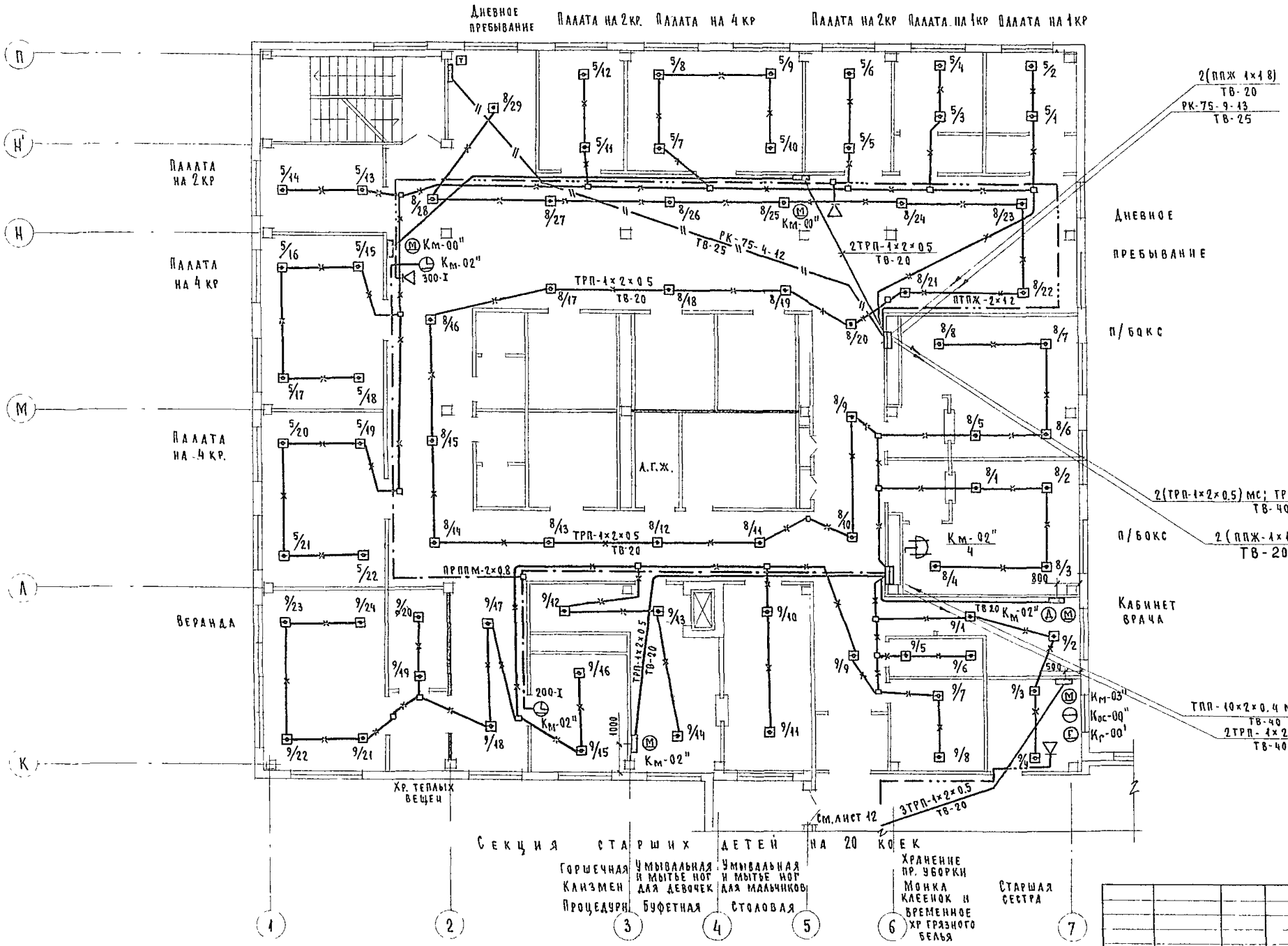

gost.e-ecolog.ru

Привязан:

Инв №

Гл.спец.то	Филин	
Нач.ОТД	Рощин	
Гл.инж.ОТД	Торгашов	
Н.контр.	Видевкина	
Рук.груп	Видевкина	
Ст.инж.	Шестернева	

Т.П 252-1-110 ус 1

Унифицированный корпус для детей на 120 коек в конструкциях ИИ-04

Стадия	Лист	Листов
Р	20	

Блок „Г" План 3-го этажа.

ГИПРОНИИЗДРАВ

Копировал Завесина

Формат 22г