ТИПОВОЙ ПРОЕКТ
252-1-110

УНИФИЦИРОВАННЫЙ КОРПУС ДЛЯ ДЕТЕЙ В КАРКАСНО-ПАНЕЛЬНЫХ КОНСТРУКЦИЯХ ИИ-04 НА 120 КОЕК

АЛЬБОМ 2

Состав проекта:

Альбом 1 Архитектурные решения ниже отм. 0.000. Конструкции железобетонные ниже отм. 0.000.
Альбом 2 Архитектурные решения выше отм. 0.000. Конструкции железобетонные выше отм. 0.000.
Альбом 3 Технология. Лечебные грязи.
Альбом 4 Отопление, вентиляция и кондиционирование воздуха. Теплоснабжение и холодоснабжение.
Альбом 5 Водопровод, канализация и водостоки.
Альбом 6 Электрооборудование.
Альбом 7 Устройство связи.
Альбом 8 Автоматизация сантехнических устройств.
Альбом 9 Монтажные узлы и детали. Монолитные участки.
Альбом 10 Изделия заводского изготовления. Железобетонные, арматурные, металлические
Альбом 11 Витражи.
Альбом 12 Задание заводу-изготовителю на щиты автоматизации.
Альбом 13 Архитектурные решения, конструкции железобетонные ниже отм.0.000. Технология. Вариант с помещениями вспомогательного назначения, приспособленными под убежище.
Альбом 14 Отопление и вентиляция. Кондиционирование воздуха. Водопровод и канализация. Вариант с помещениями вспомогательного назначения, приспособленными под убежище.
Альбом 15 Электрооборудование. Устройство связи. Вариант с помещениями вспомогательного назначения, приспособленными под убежище.
Альбом 16 Автоматизация сантехнических устройств. Вариант с помещениями вспомогательного назначения, приспособленными под убежище.
Альбом 17 Задание заводу-изготовителю на щиты автоматизации. Вариант с помещениями вспомогательного назначения, приспособленными под убежище.
Альбом 18 Архитектурные решения, конструкции железобетонные ниже отм.0.000. Технология. Вариант с хозяйственно-бытовыми помещениями в подвале, приспособленными под ПРУ
Альбом 19 Отопление и вентиляция. Кондиционирование воздуха. Водопровод и канализация. Вариант с хозяйственно-бытовыми помещениями в подвале, приспособленными под ПРУ
Альбом 20 Электрооборудование. Устройство связи. Вариант с хозяйственно-бытовыми помещениями в подвале, приспособленными под ПРУ
Альбом 21.84 Сметы. Общестроительные и сантехнические работы.
Альбом 22.84 Сметы. Электромонтажные работы и технологическое оборудование.
Альбом 23.84 Сметы. Вариант с помещениями вспомогательного назначения, приспособленными под убежище.
Альбом 24.84 Сметы. Вариант с хозяйственно-бытовыми помещениями в подвале, приспособленными под ПРУ
Альбом 25 Проектная документация по переводу хозяйственно-бытовых помещений в подвале для использования под ПРУ

Примененные типовые проекты: Типовой проект „А-II-III-100-76/137" альбом 6, 9; распространяет: Киевский филиал ЦИТПА.

Альбом 26 Ведомости потребности в материалах
Альбом 27 Ведомости потребности в материалах
Альбом 28 Ведомости потребности в материалах

Разработан проектным институтом „ГИПРОНИИЗДРАВ"

Главный инженер института Белов В.В.

Технический проект утвержден Минздравом СССР приказ №198 от 27 февраля 1980 г.

Рабочие чертежи введены в действие „ГИПРОНИИЗДРАВОМ" приказ № 33 от 12.02 1982 г.

Привязан

Инв.№

Копировал Цыганкова Формат А2г

gost.e-ecolog.ru

252-1-110 Альбом 2

С О Д Е Р Ж А Н И Е

Лист	Наименование	Страница
	Архитектурная часть	
1и	Общие данные /начало/	3и
2	Общие данные /продолжение/	4
3	Общие данные /продолжение/	5
4и	Общие данные /продолжение/	6и
5	Общие данные /продолжение/	7
6	Общие данные /продолжение/	8
7	Общие данные /продолжение/	9
8	Общие данные /окончание/	10
9	Вариант генпланов с посадкой на них унифицированного корпуса для детей на 120 коек	11
10	Блок „А" План 1-го этажа	12
11	Блок „Б" План 1-го этажа	13
12	Блок „В" План 1-го этажа	14
13	Блок „Г" План 1-го этажа	15
14	Блок „А" План 2-го этажа	16
15	Блок „Б" План 2-го этажа	17
16	Блок „В" План 2-го этажа	18
17	Блок „Г" План 2-го этажа	19
18	Блок „А" План 3-го этажа	20
19	Блок „Б" План 3-го этажа	21
20	Блок „В" План 3-го этажа	22
21	Блок „Г" План 3-го этажа	23
22	Блок „А" План чердака	24
23	Блок „Б" План чердака	25
24	Блок „В" План чердака	26
25	Блок „Г" План чердака	27
26	Фасады А-П; П-А; Г-А; Д-Г; А-К	28
27	Фасады 1-16; 16-1; 5-1; 1-5	29
28	Разрезы 1-1; 2-2; 3-3	30
29	Фрагмент 1; крыльцо 1	31
30	Фрагмент 2; крыльцо 2	32
31	Фрагмент 5	33
32	Фрагмент 4,6; крыльцо №3	34
33	Блок „А". План 1-го этажа. Схема расположения сборных гипсобетонных перегородок	35
34	Блок „А". План 2-го этажа. Схема расположения сборных гипсобетонных перегородок	36
35	Блок „А". План 3-го этажа. Схема расположения сборных гипсобетонных перегородок	37
36	Блок „Б". План 1-го этажа. Схема расположения сборных гипсобетонных перегородок	38
37	Блок „Б". План 2-го этажа. Схема расположения сборных гипсобетонных перегородок	39
38	Блок „Б". План 3-го этажа. Схема расположения сборных гипсобетонных перегородок	40
39	Блок „В". План 1-го этажа. Схема расположения сборных гипсобетонных перегородок	41
40	Блок „В". План 2-го этажа. Схема расположения сборных гипсобетонных перегородок	42
41	Блок „В". План 3-го этажа. Схема расположения сборных гипсобетонных перегородок	43
42	Блок „Г". План 1-го этажа. Схема расположения сборных гипсобетонных перегородок	44
43	Блок „Г". План 2-го этажа. Схема расположения	45
44	Блок „Г". План 3-го этажа. Схема расположения сборных гипсобетонных перегородок	46
45	Сводная спецификация сборных гипсобетонных перегородок. Монтажные металлические марки	47
46	План крыши.	48
47	Блок „А". 1-й этаж. План отверстий в перегородках	49
	Конструктивные чертежи.	
1	Общие данные.	50
2	Схема расположения элементов каркаса на отм. 3.300	51
3	Схема расположения элементов каркаса на отм. 6.600	52
4	Схема расположения элементов каркаса на отм. 9.900	53
5	Схема расположения элементов каркаса на отм. 12.200	54
6и	Схема расположения элементов каркаса. Разрезы 1-1; 6-6; 9-9.	55и
7и	Схема расположения элементов каркаса. Разрезы 7-7; 8-8; 10-10; 14-14; 16-16; 18-18	56и
8	Спецификация к схемам расположения элементов каркаса	57
9	Спецификация к схемам расположения элементов каркаса	58
10	Схема расположения панелей стен по осям „А", „7", „1", „А", „П"	59
11	Схема расположения панелей стен по осям: „7", „К", „5", „16", „А", „16"	60
12	Схема расположения панелей стен по осям „9", „Ч", „13", „А", „Н", „К", „11", „М", „А", „14", „7", „2".	61
13	Выборка узлов и соединительных элементов креплений на одну стеновую панель.	62
14	Спецификация к схемам расположения панелей стен	63
15	Блок А. Схема расположения элементов перекрытия над 1-м этажем	64
16	Блок А. Спецификация к схеме расположения элементов перекрытия над 4-м этажом. Экспликация отверстий.	65
17	Блок А. Схема расположения элементов перекрытия над 2 эт.	66
18	Блока. Схема расположения элементов перекрытия над 3 эт.	67
19	Блок А. Схема расположения элементов покрытия	68
20	Блок Б. Схема расположения элементов перекрытия над 1 эт.	69
21	Блок Б. Схемы расположения элементов перекрытия над 2-м и 3-м этажами.	70
22	Блок Б. Схема расположения элементов покрытия	71
23	Блок В. Схема расположения элементов перекрытия над 1 эт.	72
24	Блок В. Схема расположения элементов перекрытия над 2 эт.	73
25	Блок В. Схема расположения элементов перекрытия над 3 эт.	74
26	Блок В. Схема расположения элементов покрытия	75
27	Блок Г. Схема расположения элементов перекрытия над 1 эт.	76
28	Блок Г. Схема расположения элементов перекрытия над 2 эт.	77
29	Блок Г. Схема расположения элементов перекрытия над 3 эт.	78
30	Блок Г. Схема расположения элементов покрытия	79
31	Схема расположения элементов шахт лифтов №1; №2; Планы. Разрезы.	80
32	Лифт №1, №2. Машинное помещение.	81
33	Спецификация к схеме расположения элементов шахт лифтов №1; №2.	82
34	Лифт №3, №4. Планы, разрезы.	83
35	Лифт №3, №4. Развертка стен шахты. Спецификация.	84
36	Схема расположения элементов лестницы №1. Спецификация.	85
37	Схема расположения элементов лестницы №2. Спецификация.	86
38	Схема расположения элементов лестницы №4. Спецификация.	87

Ген. сметч. технологическ.

Инв. № подл. | Подпись и дата | Взам. инв. №

252-1-110
Альбом 2

Ведомость рабочих чертежей основного комплекта.

Лист	Наименование	Примечание
1	Общие данные /начало/	
2	Общие данные /продолжение/	
3	Общие данные /продолжение/	
4	Общие данные /продолжение/	
5	Общие данные /продолжение/	
6	Общие данные /продолжение/	
7	Общие данные /продолжение/	
8	Общие данные /окончание/	
9	Вариант генпланов с посадкой на них унифицированного корпуса для детей на 120 коек	
10	Блок „А" План 1-го этажа	
11	Блок „Б". План 1-го этажа.	
12	Блок „В" План 1-го этажа	
13	Блок „Г." План 1-го этажа	
14	Блок „А". План 2-го этажа.	
15	Блок „Б" План 2-го этажа	
16	Блок „В" План 2-го этажа	
17	Блок „Г." План 2-го этажа	
18	Блок „А". План 3-го этажа	
19	Блок „Б". План 3-го этажа	
20	Блок „В" План 3-го этажа	
21	Блок „Г." План 3-го этажа	
22	Блок „А". План чердака	
23	Блок „Б" План чердака	
24	Блок „В" План чердака	
25	Блок „Г". План чердака	
26	Фасады А-П; П-А; Г-Л; Д-Г, Л-К	
27	Фасады 1-16, 16-1; 5-1, 1-5	
28	Разрезы 1-1, 2-2; 3-3	
29	Фрагмент 1; крыльцо № 1	
30	Фрагмент 2; крыльцо № 2	
31	Фрагмент 5	
32	Фрагменты 4, 6; крыльцо № 3	
33	Блок „А". План 1-го этажа. Схема расположения сборных гипсобетонных перегородок	
34	Блок „А". План 2-го этажа. Схема расположения сборных гипсобетонных перегородок	
35	Блок „А" План 3-го этажа. Схема расположения сборных гипсобетонных перегородок.	
36	Блок „Б". План 1-го этажа. Схема расположения сборных гипсобетонных перегородок	
37	Блок „Б". План 2-го этажа. Схема расположения сборных гипсобетонных перегородок	
38	Блок „Б". План 3-го этажа. Схема расположения сборных гипсобетонных перегородок	
39	Блок „В". План 1-го этажа. Схема расположения сборных гипсобетонных перегородок.	
40	Блок „В" План 2-го этажа. Схема расположения сборных гипсобетонных перегородок.	
41	Блок „В" План 3-го этажа Схема расположения сборных гипсобетонных перегородок	
42	Блок „Г." План 1-го этажа. Схема расположения сборных гипсобетонных перегородок	
43	Блок „Г." План 2-го этажа Схема расположения сборных гипсобетонных перегородок.	
44	Блок „Г." План 3-го этажа Схема расположения сборных гипсобетонных перегородок	
45	Сводная спецификация сборных гипсобетонных перегородок. Монтажные металлические марки	
46	План крыши	
47	Блок „А". 1-й этаж План отверстий в перегородках	

Дополнительные рекомендации по привязке.

При привязке типового проекта в разделе КЖ 2:
1) на листах 16, 17, 18; 19; 20, 21, 22, 23, 24, 25, 26, 27, 28 в спецификациях к схемам расположения элементов перекрытий марку плиты перекрытия ПР8-58 15с заменить на ПР12 5-58 15с,
2) на листе 2 в осях 7-Л заменить марку колонны К47 на К65,
3) на листе 8 в спецификации к схемам расположения каркаса количество („3") колонн марки КСР-333-14-1-П заменить на „2", а количество („4") колонн КСК-333-14-1-П заменить на „5".

Изменения внесены 13.02.85
Инженер /[illegible]/ Букин А.С

Настоящий проект выполнен в соответствии с действующими нормами и правилами (в том числе по взрыво-пожарной безопасности)

Гл архитектор проекта [illegible] /Милешин В.С/
Гл инженер проекта [illegible] /Васина И.Г./

Рук маст	Матоян	[illegible]	
Гл конс м	Подольский	[illegible]	
Н контр	Милешин	[illegible]	
ГАП	Милешин	[illegible]	
ГИП	Васина	[illegible]	
Рук гр	Суханов	[illegible]	
Архитект	Гришин	[illegible]	

Привязан

Т.П. 252-1-110 АР2

Унифицированный корпус для детей в каркасно-панельных конструкциях ИИ-04 на 120 коек	Стадия	Лист	Листов
	Р	1	47

Общие данные /начало/ ГИПРОНИИЗДРАВ

Инв № подл | Подпись и дата | Взам инв № | Гл спец ТД | Воскресенский

Копировал Рябова Формат 22

252-1-110 Альбом 2

Ведомость основных комплектов рабочих чертежей

Обозначение	Наименование	Примечание
АР1	Архитектурные решения Ниже отм 0 000	
КЖ1	Конструкции железобетонные Ниже отм 0 000	
АР2	Архитектурные решения Выше отм 0 000	
КЖ2	Конструкции железобетонные. Выше отм 0.000	
ТХ1	Технологическая часть	
АГ1	Лечебные газы	
ВК1	Водоснабжение, канализация	
ОВ1	Отопление, вентиляция и	
	кондиционирование воздуха	
ЭО1	Электрооборудование	
УС1	Устройства связи	
ТС1	Теплоснабжение	
ХС1	Холодоснабжение	
ЗА1	Задание заводу-изготовителю	
	на щиты автоматизации	
АР3	Архитектурные решения Ниже отм. 0.000	
	Вариант с хоз. бытовыми помещен. в подвале	
КЖ3	Конструкции железобетонные. Ниже отм. 0.000	
	Вариант с хоз. бытовыми помещен в подвале	
ТХ2	Технологическая часть. Вариант с	
	хоз. бытовыми помещениями в подвале	
ВК2	Водопровод. Канализация	
	Вариант с хоз. бытовыми помещен в подвале	
ОВ2	Отопление, вентиляция и кондици-	
	онирование воздуха. Вариант с хо-	
	зяйств.-бытовыми помещениями в подвале	
ЭО2	Электрооборудование Вариант с хо-	
	зяйственно-бытовыми помещен. в подвале	
УС2	Устройства связи Вариант с хозяй-	
	ственно-бытовыми помещениями в	
	подвале	
АРЧ	Архитектурные решения. Ниже отм. 0.000	
	Вариант со встроенным сооружением	
	вспомогательного назначения	
КЖЧ	Конструктивная часть. Ниже отм 0.000	
	Вариант со встроенным сооружением	
	вспомогательного назначения	
ТХ3	Технологическая часть	
	Вариант со встроенным сооружением	
	вспомогательного назначения	
ВК3	Водопровод. Канализация	
	Вариант со встроенным сооружени-	
	ем вспомогательного назначения	
ОВ3	Отопление, вентиляция	
	Вариант со встроенным сооруже-	
	нием вспомогательного назначения	
ЭО3	Электрооборудование	
	Вариант со встроенным сооружением	
	вспомогательного назначения	
ЭА2	Задание заводу-изготовителю	
	на щиты автоматизации	
	Вариант со встроенным сооружением	
	вспомогательного назначения	
УС3	Устройства связи Вариант со	
	встроенным сооруж вспомогат. назначения	

Ведомость ссылочных и прилагаемых документов

Обозначение	Наименование	Примечание
	Ссылочные документы	
	Типовые изделия	
1.236-6	Окна и балконные двери общественных зданий	
1.136.5-16 Ч.1	Окна и балконные двери жилых зданий	
1.136-11, части 1,2	Двери деревянные входные и служебные для жилых и общественных зданий	
1.172-4	Встроенные шкафы, шкафы-перегородки и антресоли каркасной	
	конструкции из унифицированных блоков для жилых зданий	
1.271-4, в.6,7	Встроенно-пристроенное и стационарное оборудование для предприятий общественного питания	
1.231-1, в.1,2	Панели перегородок гипсобетонные для общественных зданий	
1.138-10, в.1,2	Перемычки железобетонные для зданий с кирпичными стенами	
1.136-10	Двери деревянные внутренние для жилых и общественных зданий	
1.136-1, в.1	Плиты подоконные железобетонные	
1.136-4	Окна и балконные двери деревянные с тройным остеклением	
	для жилых и общественных зданий	
1.138-3, в.1	Карнизные плиты	
	Типовые детали	
2.244-1, в.2	Детали полов общественных зданий	
2.236-2, в.1	Детали примыкания оконных и дверных блоков в общественных зданиях	
2.130-1, в.1	Детали стен и перегородок жилых зданий	
2.260-1, в.3	Детали покрытий общественных зданий	
1.245-1, в.1	Подвесные потолки из сухой штукатурки	

Инв. № подл. | Подпись и дата | Взам. инв. № | А спец. то Воскресенский

Привязан

Инв. №

Рук. маст	Матоян		
Гл. констр. м	Подольский		
Н. контр	Милешин		
ГАП	Милешин		
ГИП	Васина		
Рук. гр. 9	Суханов		

Т.П. 252-1-110

АР2

Унифицированный корпус для детей в каркасно-панельных конструкциях ИИ-04 на 120 коек

Стадия	Лист	Листов
Р	2	

Общие данные (продолжение)

ГИПРОНИИЗДРАВ

Копировал: Формат 22г

252-1-110
Альбом 2

ОБЩИЕ УКАЗАНИЯ

Рабочие чертежи унифицированного корпуса для детей в каркасно-панельных конструкциях серии ИИ-04 для строительства во II и III климатических районах, I в климатическом подрайоне с расчетной температурой наружного воздуха: -20°, -30° (основное решение), - для нормальной зоны влажности с обычными геологическими условиями разработаны на основании утвержденного технического проекта. Приказ Минздрава СССР № 198 от 27 февраля 1980 года

Корпус предназначается для оказания высококвалифицированной медицинской помощи детям в возрасте от рождения до 15 лет с неинфекционными заболеваниями и предназначается для строительства на территории городских, областных, краевых или республиканских многопрофильных больниц при их строительстве, реконструкции или расширении.

Класс здания II степень огнестойкости здания II

Основными общебольничными службами, а именно: центральным стерилизацион. отделением, аптекой, клинико-диагностической лабораторией, рентгеновским отделением, отделением функциональной диагностики, службой приготовления пищи (молочной кухней) прачечной с дезинфекционным отделением, патологоанатомическим корпусом. Контингент больных корпуса обеспечивается за счет соответствующего расширения служб существующей больницы.

Архитектурно-строительные решения

Генеральный план

В каждом конкретном случае расположение корпуса решается при привязке проекта, при условиях обеспечения необходимой по нормам ориентации корпуса по странам света, удобной связи с пищеблоком, хозкорпусом и другими общебольничными службами, а также соблюдением нормативных расстояний между зданиями

В проекте даны две примерные схемы возможного расположения унифицированного детского корпуса непосредственно на территории больницы.

Для строительства корпуса рекомендуется сухой участок со спокойным рельефом, с наличием зеленых насаждений с отводом сточных вод.

Архитектурно-планировочное решение

Детский корпус представляет объем состоящий из трех блоков (А, В, Г), соединенных центральным блоком (Б), где размещен транспортный узел. Все блоки имеют высоту 3 этажа и технический этаж под частью здания запроектированы подвал и подполье в зависимости от задания при привязке корпус имеет варианты с хозяйственно-бытовыми помещениями в подвале или встроенное сооружение вспомогательного назначения в подвале блока (А)

Для связи с существующей больницей и общебольничными службами проектом предусмотрена возможность соединения корпуса со стороны блока „Г" подземным переходом.

В блоке „А" на 1 м этаже размещаются: а. приемное отделение с вестибюлем - ожидальной, приемно-смотровыми боксами, боксами на 1 койку, лабораторией срочных анализов и др помещениями;

б реанимационный бокс со шлюзом, ожидальной, предреанимационной, реанимационным залом и палатами интенсивной терапии

в. помещения выписки больных и главный вестибюль-гардеробная для посетителей и персонала.

На 2 м этаже - служебные, административные помещения, специализированные кабинеты и спальни матерей соединенные коридором с отделением грудных детей (бл „Г" и „В")

На 3 м этаже - лечебно-диагностическое отделение, отделение восстановительного лечения (физиотерапия, теплолечение, массаж, лечебная физкультура) и общие помещения отделения восстановительного лечения, специальные кабинеты отделения детей старшего возраста

В блоке „Б" с 1 го по 3 ий этажи размещается основной транспортный узел - лифтовой холл с двумя больничными лифтами, лестница, комнаты персонала и сестры хозяйки отделений и др. помещения.

В блоках „В" и „Г" на каждом этаже начиная с 1 го и по 3 ий этажи размещаются палатные отделения на 40 коек.

Каждый блок занимает секция на 20 коек.

На 1 м этаже этих блоков расположены: боксированное отделение патологии новорожденных на 40 кроваток со своим приемно-смотровым боксом для патологических новорожденных, с палатами интенсивной терапии, двумя полубоксами, помещением обменного переливания крови размещенными в блоке „Г" и группа помещений для матерей на 20 кроватей в блоке „В"

На 2 м этаже - отделение детей грудного возраста на 40 кроваток с помещением для кормления детей, сцеживанием молока и стерилизацией.

На 3 м этаже - отделение для детей старшего возраста или для детей с бронхолегочной патологией на 40 коек

Запроектированная группа специализированных кабинетов в отделениях предусматривает возможность унификации, когда в зависимости от необходимого профиля отделения спецкабинеты могут менять свое назначение. см технологическую часть проекта.

В подвале корпуса в блоке „А" размещаются гардеробные персонала для домашней и рабочей одежды с душевыми; венткамеры, холодильная станция и узлы управления в блоках „В" и „Г"

Наружная отделка

Стеновые панели из легких бетонов (поясные, простеночные, угловые) отделываются стеклянной мозаичной плиткой размером 21×21 мм светлого тона. При варианте стеновых панелей из ячеистых бетонов в качестве наружного отделочного слоя может быть применена декоративная каменная крошка на полимерных связующих или керамическая неглазурованная плитка светлых тонов.

Простенки между окнами на чердаке выкладываются из кирпича и штукатурятся терразитовой штукатуркой.

Цоколь с отметки земли - 1.050 м до отм - 0.020 м и облицовывается глазурованной керамической плиткой коричневого цвета. Кирпичные стенки крылец, пандусов, террас, лестниц ведущих в подвал, воздухозаборной шахты также выполняются из керамической глазурованной плитки того же типа и цвета. Навесы крылец снизу окрашиваются силикатными красками, боковые поверхности отделываются под фактуру панелей здания. Колонны навесов крылец оштукатуриваются по металлической сетке терразитовой штукатуркой на белом цементе

Покрытия площадок крылец - бетонные мозаичные („террацо")

Оконные и дверные блоки окрашиваются белой или цвета слоновой кости масляной краской по двойной шпаклевке.

Витражи входов выполняются из алюминиевых профилей.

Внутренняя отделка

Поверхность кирпичных стен и перегородки из шлакобетонных камней штукатурятся под последующую отделку (покраску или облицовку глазурованной плиткой)

Перегородки из гипсобетонных панелей затираются или шпаклюются под последующую отделку

Стены отделываются в зависимости от назначения помещения см „Ведомость отделки помещений".

В помещениях участок стены, где устанавливается зеркало и раковина, облицовывается глазурованной плиткой размером 0.9м×1.6м

Подшивные потолки выполняются из сухой гипсовой штукатурки

Покрытие полов в помещениях см „Ведомость полов"

Плинтусы во всех помещениях деревянные крашеные.

Металлические ограждения лестниц окрашиваются масляной краской за два раза и покрываются лаком.

Поручни ограждения лестниц - пластмассовые.

Оконные, дверные и шкафные блоки окрашиваются за два раза по двойной шпаклевке белой масляной краской.

Оконные откосы также окрашиваются белой масляной краской за два раза

Цвет глазурованной плитки и покраски различными красителями определяется при привязке проекта и авторском надзоре.

Противопожарные мероприятия

Архитектурно-конструктивные решения, принятые в проекте удовлетворяют требованиям противопожарной безопасности предъявленным главами СНиП II-А.5-70*; СНиП II-А.2-72* и СНиП II-69-78.

Несущие и ограждающие конструкции имеют требуемые пределы огнестойкости. Для незадымляемости, помимо архитектурно-планировочных решений, предусмотрены:

- тщательная заделка всех примыканий перегородок к наружным стенам и друг к другу.
- замоноличивание отверстий в перекрытиях и стенах после монтажа всех вертикальных и горизонтальных коммуникаций
- заполнение зазора между лифтовыми шахтами и перекрытиями упругими звукоизолирующими прокладками из минераловатных плит на фенольной связке.
- специальные мероприятия по обеспечению противопожарной безопасности предусмотрены разделом проекта „Электротехнические и слаботочные устройства".

Инв. № подл. | Подпись и дата | Взам. инв. №

Привязан

Инв. №

Рук маст	Матоян		
Гл конс М	Подольский		
Н. контр	Милешин		
ГАП	Милешин		
ГИП	Васина		
Рук гр арх	Суханов		

ТП. 252-1-110 АР2

Унифицированный корпус для детей в каркасно-панельных конструкциях ИИ-04 на 120 коек

Стадия	Лист	Листов
Р	3	

Общие данные /продолжение/

ГИПРОНИИЗДРАВ

Формат А2г

Альбом 2

Типовой проект 252-1-110

Наименование или номер помещения по проекту	Тип пола по проекту	Схема пола или номер узла по серии	Элементы пола и их толщина	Площадь пола м²
Палаты интенсивной терапии, ст. сестра, каб. деж. врача и зав. отделен. шлюз; предреанимац. отдых-столовая матерей; спальня матерей; каб врача; шлюз/перед боксом/шлюз/перед палат. инт. терапии; / обменное переливание крови	—	164 2.244-1 вып. 2		277.8
Приемно-смотровой бокс; бокс; полубокс; буфетная; мойка клеенок; сан. комната сан. узлы; личн гиг. ж-н; фотолаборат	—	178 2.244-1 вып 2		490.4
Палаты; веранды; шлюзы; процедурные каб врача сцежив. молока стерилиз. мол кормление дет столовая; дневн пребыв. зав. отделением ст. сестра специализ к спальня матер столовая матер беседа с леч. врачем; холл-отдых матерей; к-та обучения детей; зал ингаляций, каб. методиста; массажная электросветол каб. теплолечен мед. сестра, процедурн зона стоматолог, отдых детей	—	21 2.244-1 вып. 2		1777.4
Коридоры, кладовая	—	21 2.244-1 вып. 2		1489,44
Пост деж. с-ры, хр. пер. аппарат. персонал выписная, ожидальная, хр чистого б-я, хр. теплых вещ. ремонт. перен. аппаратуры узел упр. леч газами библиотека для детей хран. физиоап центр сестра-хоз-ка сушка прокладок и подогрев пар. приготовлен. аллергенов лаб. эндокринологии подготовит. к-та зал ЛФК	—	38 2.244-1 вып. 2		388.7
Хран. пр уб-ки душ, горшечная, мытье и стер. горшков врем. хран. гр белья; хр. предм. уб-ки буфетная п/бокс мойка клеенок ванная умывание и мытье ног клизменная	—	67 2.244-1 вып. 2	Толщину пола h принять 80 мм, стяжка из цем. песч. раствора - 25 мм	533.17
Сестра-хоз. к. персон. пдс хран. чист. белья	—	169 2.244-1 вып. 2		52,3
Душевые /подвал/	—	219 2.244-1 вып. 2		17,9
Чердак	—	2 Альбом 9 лист 2	Стяжка из цем песчаного р-ра - 30 мм Утеплитель из пенобетонных плит Оклеечная пароизоляция - 1 слой Плита перекрытия	1955.5
Сан проп персонала душевая	—	68 2.244-1 вып 2	Толщину пола h принять 80 мм; стяжка из цем песчаного раствора - 25 мм	15,5
Зам гл врача по леч части старшая мед сестра помещение для занятий с персоналом	—	1 2.244-1 вып. 2		71,8
Тамбуры бокс на 1 к.	—	177 2.244-1 вып 2		77,8
Реанимацион малая операц	—	184 2.244-1 вып. 2		56.0
Вестибюль ожидальная	—	180 2.244-1 вып. 2		65.0
Коридоры 1-й этаж	—	159 2.244-1 вып 2		249,8
Душевая 1 эт.	—	179 2.244-1 вып 2		3.1
Электрощит	—	185 2.244-1 вып. 2		13,2
Вестибюль	—	73 2.244-1 вып 2		42,5
Гардероб персонала, коридоры, (подвал)	—	193 2.244-1 вып. 2		395,3
Подполье, холодильная станция вентКамера вакуумные насосы, узел управл.	—	216 2.244-1 вып 2		1827,0
Венткамера /чердак/ машинное пом лифтов	—	1	Покрытие - бетон М 200 - 20 мм Стяжка из цементно-песчаного р-ра марки 150 - 40 мм Утеплитель железо-бетонная плита перекрытия	281,5

Лист выпущен взамен листа 4АР2.
Изменения внесены 13.02 85.
Инженер [подпись] /Букин А.С/

Т.П. 252-1-110 АР 2

Рук маст	Матоян	[подпись]
Гл констм	Подольский	[подпись]
Н. контр	Милешин	[подпись]
ГАП	Милешин	[подпись]
ГИП	Васина	[подпись]
Рук груп	Суханов	[подпись]

Привязан

Инв. №

Унифицированный корпус для детей в каркасно-панельных конструкциях ИИ-04 на 120 коек

Общие данные /продолжение Экспликация полов

Стадия	Лист	Листов
Р	4И	

ГИПРОНИИЗДРАВ

Инв. № подл | Подпись и дата | Взам инв. №

Формат А2

ВЕДОМОСТЬ ОТДЕЛКИ ПОМЕЩЕНИЙ

Наименование помещения	Потолок: Площадь м²	Потолок: Вид отделки	Стены или перегородки: Площадь м²	Стены или перегородки: Вид отделки	Низ стен или перегородок /панель/: Площадь м²	Низ стен или перегородок /панель/: Вид отделки	Низ стен или перегородок /панель/: Высота мм	Примечание
Блок „А" 1й этаж								
Вестибюль /приемн отд/	15.0	Белая водоэмульсионная покр.	47.0	Масляная покраска	—	—	—	Покраску стены производить до уровня низа ригеля
Уборные /пр отд/; Сан прод перс с душев; Мойка кл и стер. суд; Сан. к., вр. хр вещ. больн; Личн. гиг. ж;	38 0	— " —	105 0	Водоэмульсионная покраска	164.3	Глазурованная плитка	1600	Швы между плитками 5 мм.
Душевая	3.0	Маслян. покр.	10.0	Маслян. покр.	11.7	— " —	1600	— " —
Приемно-смотров. боксы	51.0	— " —	87.0	— " —	129.0	— " —	1600	Цвет плитки белый или кремов.
Боксы на 1 к. /2шт/	46 0	— " —	58.0	— " —	88.0	— " —	1600	Швы между плитками 5 мм
Каб. деж. вр.; Ст. м сес	35.9	Белая водоэмульс. покр	126.5	— " —	—	—	—	
Комн перс.								
Лаборатория срочных анализов	12.0	— " —	15. 5	— " —	23 0	— " —	1600	— " —
Палаты интенс. терапии на 1к /2шт/	23.6	— " —	64 0	— " —	—	—	—	
Шлюз	16 0	— " —	41.0	— " —	—	—	—	
Сан комната	6.0	— " —	40.0		15.0	— " —	1600	— " —
Ожидальная	15.3	— " —	39.0	Масляная покр.				
Уборная	3 2	— " —	14.0	Водоэм. покр.	21 0	— " —	1600	
Реанимационная	36 0	— " —	56.0	Глазуров. плитка	—	—	2800	Цвет плитки светлый
Предреанимационная	15.0	— " —	45.0	— " —	—	—	— " —	— " —
Малая операцион	20 0	— " —	52.7	— " —	—	—	— " —	Поверхн. потолка матов
Фотолаборатория	5.0	— " —	12 0	Водоэмульс покр	15 0	Глазуров. плитка	1600	Швы между пл-и 5 мм
Хран. рентг аппар.	9.0	— " —	26 0	Водоэмульс покр.	—	—	—	
Гардероб;	22 0	— " —	40.5	Масляная покр.	—	—	—	
Прием передач, спр.	10 0	— " —	30.0	— " —	—	—	—	
Вестиб., беседа с леч вр	52 5	— " —	86.0	— " —	—	—	—	
Ст. мед. сестра	10 0	— " —	36 0	Водоэмульс. покр.				
Ожидальная, выписная, коридоры	118.5	— " —	432.0	— " —	—	—	—	
Лестница N1	18.0	— " —	60 0	Маслян. покр.	—	—	—	
Блок „Б" 1 этаж								
Зав. отдел	12 0	Белая водоэмульсион. покраска	35.0	Водоэмульс. покраска	—	—	—	
Ст. сестра	10.0		33.0		—	—	—	
Хранение вещей больных	22.6	— " —	55 0	— " —	—	—	—	
Электрощитовая	13.2	Известк. побелка	50 8	Известк. побелка	—	—	—	
Лифтовой холл	15.7	Белая водоэм покраска	40.0	Водоэмульс покраска.				
Коридоры	111 0	— " —	203 0	— " —				
Лестница N2	28.0	— " —	70 0	Маслян. покр	—	—	—	На всю высоту
Блоки „В" и „Г" 1 этаж								
Бокс на 3к. и 1к /12 шт/	276 0	Белая масляная покраска	588	Глазурован. плитка	—	—	—	На высоту h = 2800
Шлюзы /10 шт/	33.0	— " —	60.0	— " —	66 0	— " —	1600	Швы между плитками 5 мм.
Тамбуры /12 шт./	35.0	— " —	104.0	Маслян. покр	—	—	—	
Посты деж. м.с. /ПДС - 4 шт./	40.0	Белая водоэмульс. покр.	60.0	Водоэмульс. покраска	—	—	—	
Хран. пр. чб-и; вр. хр. гр. белья; мойка клеенок; уборные; л. г ж,	55.4	— " —	163 0	— " —	176.0	Глазуров. плитка	1600	— " —
Душевая	40.0	Масляная покр.	1.75	Маслян. покр.	2.0	— " —	1600	— " —
Каб. врача; чист. бел; Комната перс.	65.0	Белая водоэмульс. покр.	200 0	— " —	—	—	—	
Стерилизац. молока	20	— " —	31 5		38 5	Глазуров. плитка	1600	— " —
Сцеживан. молока, спальные матерей	109.6	— " —	289 0	— " —	—	—	—	
Отдых-столов. мат.								
Парков. вестибюль с тамбуром	13 5	— " —	49.0	Маслян. покр	—	—	—	На высоту h=2800мм
Коридоры	332 0	— " —	826 0	Водоэм. покр	—	—	—	
Лестницы N3 и N4	36 0	— " —	120.0	Маслян. покр.	—	—	—	На всю высоту
Сестра хоз.	13.0	Белая водоэмульс. покр.	38.5	Водоэмульс. покраска	—	—	—	
Хранение переносн физиоаппаратуры	9.0	— " —	34 0	— " —	—	—	—	
Буфетная	14.0	— " —	21 0	— " —	25.5	Глазур. плитка	1600	Швы между плитками
Обменное переливание крови	18.0	Масляная покр.	49.0	Глазуров. плитка				

Наименование помещения	Потолок: Площадь м²	Потолок: Вид отделки	Стены или перегородки: Площадь м²	Стены или перегородки: Вид отделки	Низ стен или перегородок /панель/: Площадь м²	Низ стен или перегородок /панель/: Вид отделки	Низ стен или перегородок /панель/: Высота мм.	Примечание
П/боксы на 1кр. со шлюзом. /2шт./	36.0	Белая водоэмульс. покр.	28.0	Водоэмульс. покраска	48.5	Глазур плитка	1600	Высота облицовки стен глазур. плитк под остка. пер. h=900мм
Приемно-смотр. бокс со шлюзом	18.0	— " —	28 0	— " —	34.0	— " —	1600	
Палаты интенсивн терапии на 1кр /2шт/ со шлюзом.	36.0	— " —	22.0	Масляная покр.	51 5	— " —	1600	— " — Швы между плитками 5 мм.
Блок „А" 2й этаж.								
Специализ. каб-ы	54.5	Белая водоэмульс. покраска	111.5	Масляная покр.	—	—	—	
Зав. отдел.; ст. мед. сестра; спальные матерей, столовая матерей; холл - отдых матерей.	167.0		450.0	Водоэмульс. покраска	—	—	—	
Помещение для занятий с персоналом Зам. гл. вр. лечебн. части Ст. мед. сестра; Библиотека для детей, узел управл. газами; ремонт переносной физиоаппар.	127.9	— " —	306.0	— " —	—	—	—	
Коридоры	154.0	— " —	187.0	— " —	—	—	—	
Кладовая чист. бел. инвентарная; шлюзы /при входах в уборн., душевую/.	50.7	— " —	173.0	— " —	—	—	—	
Хр. кред м. чб., уборн, л. г ж	30.0	— " —	84.6	— " —	105.0	Глазур плитка	1600	Швы между плитк 5мм на всю высоту
Лестница N1	18.0	— " —	60.0	Маслян. покр.				
Душевая	4.0	Маслян. покр.	11.0	Маслян. покр.	12.0	— —	1600	
Блок „Б" 2й этаж								
Комната персонала Сестра хозяйка.	22.0	Белая водоэмульс. покраска	66 0	Водоэмульс. покраска	—	—	—	
Хранение физиоап.; центральн. бельевая,	29.8	— " —	92.5	— " —	—	—	—	
Уборные	9.0	— " —	17.0	— " —	31.0	Глазур. плитка	1600	Швы между плитк. 5мм.
Лифтовой холл	15.7	— " —	40.0	— " —	—	—	—	
Коридоры	111.0	— " —	212.0	— " —	—	—	—	
Лестница	18.0	— " —	60.0	Маслян. покраск	—	—	—	На всю высоту
Блок „В" и „Г" 2 этаж								
Палаты на 2 и 1к	254 0	— " —	412.0	Масл. покраска	—	—	—	Низ стен под остекл. перегор. на 900мм также окраш. маслян. краской
Шлюз-коридоры перед палатами.	154.4	— " —	380.0	— " —				
Веранда.	50.0	— " —	86.0	Масл. покраска	—	—	—	На высоту h=2800мм
Хран. тепл вещей.	12.0	— " —	54.0	— " —	—	—	—	
П/боксы на 1кр /4шт/	110.0	— " —	242.0	— " —	—	—	—	
Кормлении детей, Сцеживан. молока.	56.0	— " —	182.0	Водоэмульс. покраска				
Стерил. мол.; кварц обл.	26.5	— " —	36.5	— " —	45.0	Глазур. плитка	1600	Швы между плитками 5 мм
Процедурн, буфетная	74.0	— " —	99.0	— " —	121.0	— " —	1600	
Каб врача; кладов.	36.6	— " —	137.0	— " —	—	—	—	
Кладов. чист. белья	14.5	— " —	58.0	— " —	—	—	—	
Горшечн.; Мытье и стер. горшк.; вр. хр гр. б.; хр пр чб	29.2	— " —	49.0	— " —	112.0	Глазур плитка	1600	— " —
Коридоры; место катало	359.4	— " —	874.0	— " —	—	—	—	
Лестницы N3 и N4	36.0	— " —	120.0	Масляная покр.	—	—	—	На всю высоту

Альбом 2

Инв. № подл | Подпись и дата | Взам. инв № | Гл. с пец. 10 | Воскресенск

Рук маст	Матоян		
Гл. конст.	Подольский		
И контр	Милешин		
Гл. арх. пр.	Милешин		
Гл. инж. пр.	Васина		
Рук гр. арх	Суханов		

Т. П. 252-1-110 АР2

Унифицированный корпус для детей в каркасно-панельных конструкциях /ИН-04 на 120 коек

Стадия	Лист	Листов
Р	5	

Общие данные /продолжение/

ГИПРОНИИЗДРАВ

Копировал Савч

Формат 22г

252-1-110
Альбом 2

ВЕДОМОСТЬ ОТДЕЛКИ ПОМЕЩЕНИЙ

Наименование помещений	Потолок: Площадь м²	Потолок: Вид отделки	Стены или перегородки: Площадь м²	Стены или перегородки: Вид отделки	Низ стен или перегородок/панель: Площадь м²	Низ стен или перегородок/панель: Вид отделки	Низ стен или перегородок/панель: Высота мм	Примечание
Блок „А". 3 этаж								
Комн обуч детей	18 5	Белая водоэм. покраска	48.5	Водоэмульс покраска	—	—	—	
Специализ каб	54 5	—//—	111.5	Масляная покр.	—	—	—	
Зал л ф к, инвент	36.5	—//—	134.0	Водоэмульс. покраска	—	—	—	
Раздевальная. Душевая.	2.5	Маслян покр	9 5	Масляная покр	10 1	Глазур. плитка	1600	Швы между плитками 5мм
Зал. ингаляций, индивид. ингаляц	28.5	Белая водоэм. покраска	47.0	—//—	40.6	—//—	1600	
Ст мед сестра, каб. методиста.	22.2	—//—	76.0	Водоэмульс. покраска	—	—	—	
Массажная, электросветолечение, комната персонала, хран. перен физиоаппарат.	64.6	—//—	184.5	—//—	—	—	—	
Подготовит. комн., сушка прокл. и подогр парафина, процедурная, лаборатория эндокринологии, процедурная зондир приготовл. аллергенов	73.9	—//—	91.5	—//—	127.0	—//—	1600	Швы между плитками 5мм
Каб. светолечения, мед. сестра, зав отд восстан. леч., каб врача, стоматологич. кабинет	78.5	—//—	190.50	—//—	—	—	—	
Хр гр. белья, хр предм. уборки, уборные, л.г.ж хран чист. белья, коридор-шлюз	207	—//—	113 0	—//—	91.0	Глазур. плитка	160 0	—//—
Отдых детей, коридоры лестница	206 0	—//—	388.0	—//—	—	—	—	
Блок „Б". 3 этаж								
Сестра хозяйка	10 0	—//—	33 0					
Комн. персонала	12 0	—//—	35.0					
Хранение перен физио аппарат, хран чист. бел	24.0	—//—	94.5	—//—	—	—	—	
Лифтовой холл, место для каталок, коридоры	139.2	—//—	263 0	—//—	—	—	—	
Лестница № 2	18 0	—//—	60.0	—//—	—	—	—	
Блоки „В" и „Г". 3 этаж								
Палаты на 1к со шлюзом, на 2к, на 4к	283 0	—//—	800 0	—//—	—	—	—	
Веранда	50.0	—//—	86 0	Маслян. покр	—	—	—	
Хран тепл. вещей	12.0	—//—	54.0	—//—				
П/боксы на 1кр/4шт	110.0	—//—	242.0	—//—	—	—	—	
Процедурн. буфетная	74.0	—//—	99.0	—//—	121.0	Глазур. плитка	1600	Швы между плитками 5мм
Столовая, зав отд, каб. врача, ст. сес-ра	86 0	—//—	265 0	Водоэмульс. покраска	—	—	—	
Дневное пребыван, коридоры	478.0	—//—	765.0	—//—	—	—	—	
Уборные, горшечная клизменная, л.г.ж. умывальн. и мытье ног	63.0	—//—	93.0	—//—	115.0	Глазур. плитка	1600	—//—
Ванная	14.0	Маслян. покр.	19.0	Маслян. покр.	20.5	—//—	1600	—//—
Помещ. мытья суд, горшк. кл-к и вр. хр гр. белья, хранен. предм уб-и	13.2	Водоэмульс. покраска	28.0	Водоэмульс покраска	31.5	Глазур. плитка	1600	—//—
Лестница № 3 и № 4	36.0	—//—	120.0	—//—	—	—	—	

Наименование помещений	Потолок: Площадь м²	Потолок: Вид отделки	Стены или перегородки: Площадь м²	Стены или перегородки: Вид отделки	Низ стен или перегородок/панель: Площадь м²	Низ стен или перегородок/панель: Вид отделки	Низ стен или перегородок/панель: Высота мм	Примечание
Блок „А". Подвал								
Гардероб персонала	97.3	Белая водоэм покраска	124.5	Водоэмульс. покраска	—	—	—	
Душевые	17.9	Маслян. покр.	68.0	Маслян. покр.	78 0	Глазур плитка	1600	Швы между плитками 5мм
Лестница	16.0	Белая водоэм покраска	48.0	Водоэмульс. покраска	—	—	—	
Блок „Б". Подвал								
Коридоры, лифтовой холл.	177.0	—//—	76.0	—//—	65.0	Глазур плитка	1600	Глазур. пл. по стенам осей: 9, к, и, б.
Уборная	3.9	—//—	12.6	—//—	14.4	Глазур. плитка	1600	Швы между плитками 5мм
Блок „В". Подвал								
Коридорн. часть.	38.5	—//—	31.0	—//—	18 5	—//—	1600	Глазур пл. по стенам осей: г, б
Венткамеры, узел управления, коридор-лестницы	121.2	Известковая побелка	256 0	Известковая побелка				
Блок „Г". Подвал								
Коридор	81.7	Водоэм. покр.	83 5	Водоэм. покр.	72.0	Глазур. плитка	1600	Глазур. пл. по стенам осей: 5, б, л, п
Венткамера, холодильная станция, вакуумные насосы, коридоры-лестниц	169.2	Известковая побелка	318.0	Известковая побелка				
Блоки „А", „Б", „В", „Г" Чердак								
Венткамеры, машинное помещение	240.5	Известковая побелка	434.0	Известковая побелка	—	—	—	
Блоки „Б", „В" и „Г" лестницы № 2; 3; 4	62.5	Водоэмульс. покраска	170.0	Водоэмульс. покраска	—	—	—	
Фартуки перед раковинами для блоков: „А" „Б", „В" и „Г", 1, 2, 3го этажей	—	—	—	—	155.0	Глазурован. плитка	1600	Ширина фартука - 900мм

Т.П 252-1-110					АР2
Привязан	Рук. АСМ-1	Матоян		Унифицированный корпус для детей в каркасно-панельных конструкциях ИИ-04 на 120 коек	Стадия: Р; Лист: 6; Листов:
	Гл. конс. м	Подольский			
	Н. контр.	Милешин			
	ГАП	Милешин		Общие данные /продолжение/	Гипрониизд РАВ
	ГИП	Васина			
Инв №	Рук гр арх.	Суханов			

Инв. № подл. | Подпись и дата | Взам. инв. №

Копировал

Формат 22г

252-1-110 Альбом 2

Спецификация элементов заполнения проемов

Марка позиции	Обозначение	Наименование	Количество на этаж 1	2	3	чердак	подвал	Всего	подвал с ПРУ	Всего	подвал с „ГО"	Всего	Масса ед.кг	Примечан.
		Оконный блок												
ОК-1	1.136-4	ОЗРС-18-09ф	6	4	4	—	—	14	—	—	—	—		
ОК-2	1.136-4	ОЗРС18-12ф	18	35	34	—	—	87	—	—	—	—		
ОК-3	1.136-4	ОЗРС18-18ф	52	63	62	—	—	177	—	—	—	—		
ОК-4	1.136-5-16	ОС-9-9	2	—	—	132	—	134	—	—	—	—		
ОК-5	1.236-6	БР 28-12 В	2	2	2	—	—	6	—	—	—	—		
ОК-6	1.134-4	БЗРС 22-09	1	—	—	—	—	1	—	—	—	—		
		Подоконная доска												
ПО-1	1.136-1 В.1.	АО 10-25	6	4	4	—	—	14	—	—	—	—		
ПО-2	1.136-1 В.1.	АО 13-25	19	35	34	—	—	88	—	—	—	—		
ПО-3	1.136-1 В.1	АО 19-25	52	63	62	—	—	177	—	—	—	—		
		Дверной блок												
Д-1	1.136-11 ч.1;2	ДН 20-9-16	18	—	—	—	—	18	—	—	—	—		
Д-2	1.136-11 ч.1;2	ДН 20-9-2	14	—	—	—	—	14	—	—	—	—		
Д-3	1.136-11 ч.1;2	ДН 20-4.8-8	2	—	—	—	—	2	—	—	—	—		
Д-4	1.136-11 ч.1;2	ДН 20-4.8-6	2	—	—	—	—	2	—	—	—	—		
Д-5	1.136-10	ДГ 21-7	30	26	30	—	10	96	7	103	7	103		
Д-6	1.136-10	ДГ 21-8	4	3	1	—	—	8	—	—	—	—		
Д-7	1.136-10	ДГ 21-9	31	9	21	—	—	61	7	68	—	—		
Д-8	1.136.10	ДГ 21-10	17	35	29	—	3	84	7	91				
Д-9	1.136.10	ДО 21-9	3	8				11						
Д-10	1.136.10	ДО 21-10	24	—	—	—	—	24			7	31		
Д-11	1.136.10	ДО 21-13	11	15	32	—	—	58	3	61	2	60		
Д-12	1.135-1 альбом 2	ДД 7.7-3	8	10	11	—	—	29						
Д-13	1.136-11	ДС 20-9Т	2	—	—	—	8	10	4	14				
Д-14	1.172-3	ДШ 20-3	10	8	8		7	32			2	34		

Марка позиции	Обозначение	Наименование	Количество на этаж 1	2	3	подвал	чердак	всего	подвал с ПРУ	Всего	подвал „ГО"	Всего	Масса ед.кг	Примечан.
Д-15	1.172-4	ДШ20-10	20	12	10		5	47	3	50				
Д-16	1.136-11	ДЛ 12-9	—	—	—	—	8	8						
Д-17	1.172-4	ДД-6-4	7	7	7			21						
Д-18	1.172-4	ДД 7-8	2	—	—	—	—	2						
Д-19	1.136-11	ДС 20-7.7Т					12	12			1	1		
Д-20	1.136-11	ДС 20-4,8Т												
Д-21	1.172-4	ДШ20-5	46	15	9	—		71						
Д-22	1.136-11	ДС-20-9Т	—	—	—	—	—	—	4	4	3	3		
Д-23	Альбом IV	3Д-1									3	3		
Д-24	1.136-11	ДС20-4,8Т									5	5		
Д-25	1.136-11	ДС-18-8									1	1		
Д-26	1.136-11	ДС 20-9Т									1	1		
Д-27	Серия 5.904-4	Д 0.5-1.25									3	3		
Д-28	Альбом IV	3ГС(СУ1-1)									6	6		
Б-1	Серия 1.271-4 Выпуск 6	8Г.06.00.00.00.СБ	6					6						
Б-1	Серия 1.271-4 Выпуск 7	11Г.02.00.00.00.СБ	8					8						
Б-2	——— " ———	11Г.01.00.00.00.СБ.	1					1						
Д-29	ТУ 204 РСФСР 724-75	РС (СУ-IV-1)									1	1		

Инв.№подл. | Подпись и дата | Взам.инв.№ | Т.п.252-1-110 Альбом 2 | Армавирский

				Т.П. 252-1-110	ДР2
Привязан	Рук.маст.	Матоян			
	Гл.конс.м.	Подольский			
	Н.контр.	Милешин		Унифицированный корпус для детей в каркасно-панельных конструкциях ИИ-04 на 120 коек	Стадия: Р; Лист: 7; Листов:
	ГАП	Милешин			
	ГИП	Васина		Общие данные. Сводная спецификация столярных изделий	ГИПРОНИИЗДРАВ
Инв.№	Рук.гр.	Суханов			
	Ст.арх.	Горюнова			

Копир Цыганкова

Формат А2г

252-1-110 Альбом 2

Сборные железобетонные изделия

Марка позиции	Обозначение	Наименование	Количество на этаж при толщине стен 510 мм: подв	1	2	3	чердак	Всего	Подвал с „ПРУ"	Подвал с „ГО"	Масса ед. кг.	Примечан
ПР-1	1.138-10 вып. 1	1 ПР2-16, 12, 14 при толщине стен 510 мм-4шт; 640 мм-5шт							2		75	
ПР-2	1.138-10 вып. 1	1 ПР1-12.12.6 2 шт.	5	13			2	20	5		25	
ПР-3	1.138-10 вып. 1	1 ПР2-15.12.14							3	2	75	
ПР-4	1.138-10 вып 1	1 ПР1-12.12.6		27	12	10	5	54	18	6	25	
ПР-5	1.138-10 вып. 1	1 ПР1-10.12.6		9				9	17	9	25	
ПР-6	1.138-10 вып 1	1 ПР1-12.12.6 при толщине стен 510 мм-4шт, 640 мм-5шт	2	1				3	2		25	
ПР-7	1.138-10 вып. 1	1 ПР2-16.12.14 2 шт	4	2				6	3		75	
ПР-8	1.138-10 вып. 1	1 ПР2-16.12.14 4 шт	2					2	2		75	
ПР-9	1.138-10 вып. 1	1 ПР2-16.12.14		8	7		2	17			75	
ПР-10	1.138-10 вып. 1	1 ПР 28-29.25.22 У						8			100	Вытяжные вентшахты на крыше
ПП	3.000 б-2 вып. 1	П 12 Д-11						16			75	—"—
ФК	1.269-1	ФК-15-4						224			75	Фризовый камень

Ведомость отделки фасадов

Фасад	Элементы	Отделка	Колер
	Цокольные панели	Керамическая плитка типа „Кабанчик"	Темных тонов
	Этажные панели	Стеклянная мозаичная плитка „(Ириска)" Декоративная каменная крошка	Светлых тонов
	Панели-импосты	Стеклянная мозаичная плитка („Ириска") Декоративная каменная крошка	Светлых тонов
К-И; Е-Д по оси „4"	Панели-импосты /Лоджик/	Терразитовая штукатурка с мраморной крошкой на белом цемент	Светлых тонов
	Кирпичные доборы входов	Терразитовая штукатурка с мраморной крошкой на белом цемент	Светлых тонов
	Простенки на чердаке	Офактуриваются под материал основных панелей	Светлых тонов
	Стенки лестниц в подвал	Керамическая плитка типа „Кабанчик"	Темных тонов
	Внешняя сторона приямков	Керамическая плитка типа „Кабанчик"	Темных тонов
	Внутренняя сторона стен приямком	Покраска краской ПХВ	Светлых тонов

Условные обозначения

- Кирпичные стены и перегородки
- Перегородки из шлакобетонных камней
- Перегородки гипсобетонные.
- Теплоизоляционный материал
- Подвесной потолок
- 2 Отверстие в перегородке.
- 2-21 / 36 0 Номер выпуска серии и номер детали пола / Площадь пола
- 3 кр Номер узла по альбому №9 проекта.

Технико-экономические показатели

Площадь застройки — 2285.1 м²
Строительный объем — 26664,7 м³
Общая площадь — 9038,2 м²
Рабочая площадь — 3786.0 м²
$K_1 = \frac{\text{раб. пл.}}{\text{общ. пл.}}$ — 0.42
$K_2 = \frac{\text{объем}}{\text{раб. пл.}}$ — 7.0

Общая сметная стоимость строительства — 1125.91 т.р.
Стоимость строительно-монтажных работ — 927,83 т.р.
Стоимость 1 м³ — 42.22 руб.
Стоимость 1 м² — 101,6 руб.
Стоимость 1 конки — 9382. 5 руб.

Проект разработан на основе достижений науки, техники и передового опыта, новых объемно-планировочных и конструктивных решений. В проекте применены современное оборудование и эффективные материалы.

Рук маст	Матоян		
Гл конс м	Подольский		
Н. контр.	Милешин		
ГАП	Милешин		
Рук. гр	Суханов		

Т.П. 252-1-110 АР2

Привязан:

Инв №

Унифицированный корпус для детей в каркасно-панельных конструкциях ИН-04 на 120 коек

Стадия	Лист	Листов
Р	8	

Общие данные (окончание) ГИПРОНИИЗДРАВ

Копировал: Сав

Формат 22 г

Инв № подл | Подпись и дата | Взам инв № | Гл. спец. ТО | Воскресенский

Альбом 2

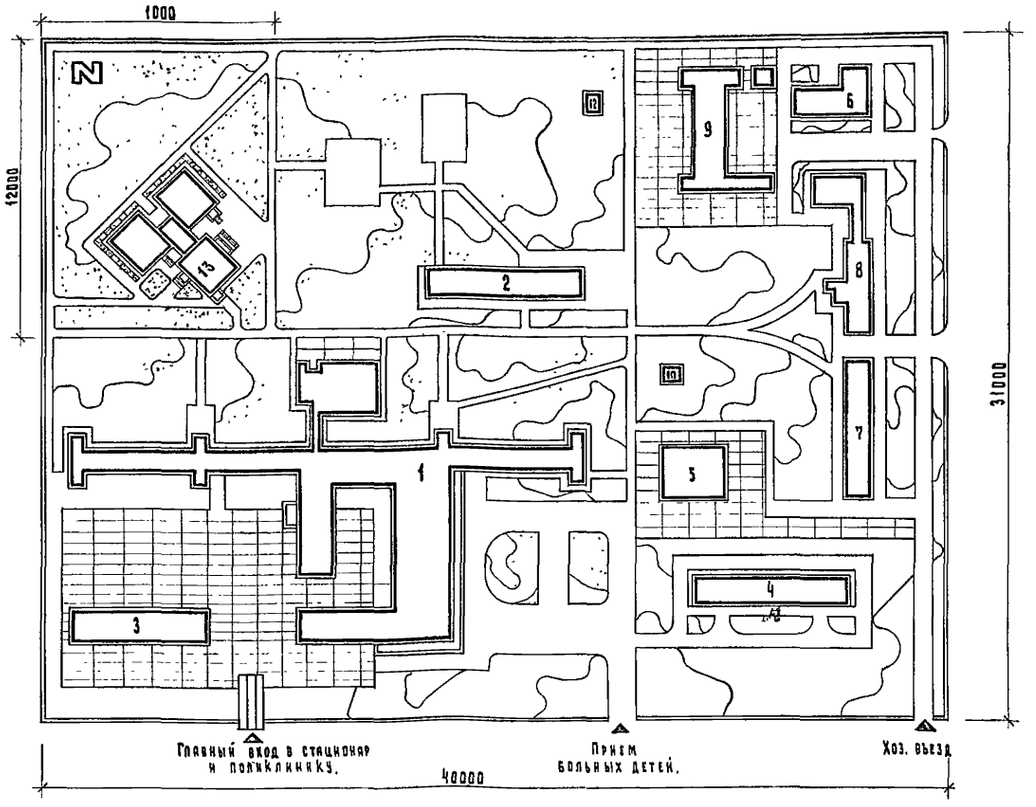

Н Н п. / п	Наименование зданий и сооружен. детской обл. многопроф. клин. б-цы на 600 коек с консульт. поликлин. на 400 пос. в смену.	Наименование зданий и сооружен. детской больницы на 300 коек с поликлиникой на 240 посещений в смену.
1	Главный корпус	Главный корпус.
2	Корпус недоношенных и новорожден. детей	Изоляционно-диагностический корпус
3	Поликлиника	Поликлиника
4	Изоляционно-диагностический корпус.	Пищеблок
5	Пищеблок	Патологический корпус
6	Патолого-анатомический корпус.	Хоз Корпус.
7	Пансионат на 120 коек	Архив для хранения рентгенограмм.
8	Медицинское училище на 270 учащихся	Кислородный пункт
9	Хозяйственный корпус	Трансформаторная подстанция
10	Трансформаторные подстанции	Градирня
11	Кислородно-заправочная станция.	Здание вспомагательного назначения
12	Градирня	Стоянка для автомашин
13	Унифицированный корпус для детей на 120 коек.	Унифицированный корпус для детей на 120 коек.

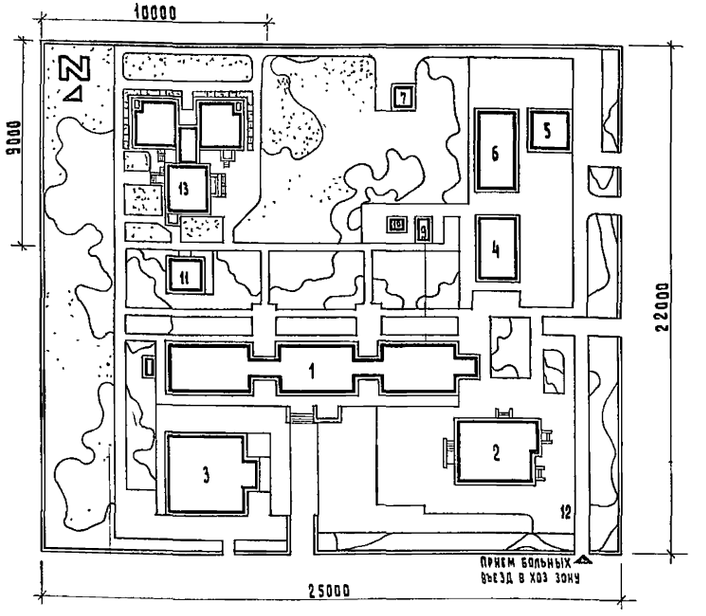

Технико-экономические показатели.

N N	Наименование	На уч-ке обл. многопр б-цы на 600 коек.	Ед. изм.	На уч-ке дет. ской больницы на 300 коек.	Ед. изм.
1	Площадь застройки проектируемого корпуса.	3723.79	м²	3723.79	м²
2	Площадь крылец, площадок, пандусов.	936.0	м²	936.0	м²
3	Процент застройки на существующем уч-ке после расширения	18.9	%	19.1	%
4	Площадь занимаемого уч-ка унифицирован. Корпуса для детей на 120 коек.	1.2	га	0.9	га
5	Площадь цветников.	400	м²	500	м²
6	Площадь асфальтовых дорог.	2600	м²	2500	м²
7	Площадь садовых дорожек щебеночного покрытия	200	м²	200	м²
8	Количество деревьев	80	шт.	60	шт.
9	Количество кустарников	880	п.м.	880	п.м.
10	Площадь озеленения	4000	м²	1800	м²
11	Бортовые камни	300	пог.м	300	пог. м.

Рук. АСМ-1	Матоян		Т.П. 252-1-110 АР2
Гл. констр. м	Подольский		
Н. контр.	Милешин		Унифицированный корпус для детей в каркасно-панельных конструкциях ИИ-04 на 120 коек.
ГАП	Милешин		Стадия Р; Лист 9; Листов
ГИП	Васина		Варианты генпланов с посадкой на них унифицированного корпуса для детей на 120 коек.
Рук. гр.	Суханов		ГИПРОНИИЗДРАВ
Ст. арх.	Горюнова		

Привязан.

Инв. №

Копировал

Формат 22Г

252-1-110
Альбом 2

Покрытие мозаичное с расшивкой швов

Пандус для колясок

Ст. мед сестра

Каб. деж. вр. и зав

Вестибюль-ожидальная

Приемно-смотр. бокс

Приемно-смотр. бокс

Приемно-смотр. бокс

Бокс на 1 к.

Бокс на 1 к.

Комната персонала

Санпроп. перс.-прин. емн. отд.

Хранен. чист. белья

Мойка каленок стерил. судей, разбор. гр белья

Врем. хран. вещей больн.

Лаборатория срочн. анализов

Санк.

Палата на 1 к /интенс. терап/

Скамья по месту

Прием передач справочная

Хранение рентг. аппар.

Фото лаборат.

Шкаф ПК

Эл. шкаф

Ниша СУ

Ниша для ящика с песком

Шкаф ПК

Эл. шкаф

Ниша СУ

Ожидальная

Выписная

Беседа с леч. врачом

Ст. мед с

Вестибюль

Лестница №1

Граница пола над подпольем

Малая операц.

Предреанимационная

Реанимационная

Подоконная отопительная панель см. листы ОВ

Декоративная кирпичная стенка /верх ▽ 2.200/

Пандус ▽ 1:10

Декоративная цветочница по месту

Крыльцо №1

см. листы КМ л.3 витраж №2

см. листы КМ л.4 витраж №3

см. листы КМ л.5 витраж №1

см. черт. КМ л.6

Перегор. №1

Тамбур

Коридор

Гардероб посетит. и персонала

Ниша для ящика с песком

Короб ВК

Короб ВК

Короб ВК

Короб ВК

ДПС

ПДС

Фрагмент плана при привязке в подвале сооружения вспомогательного назначения.

Таблица замены марки пола в блоке „А" при привязке варианта встроенного сооружения вспомогательного назначения

№№ п/п	Марка пола по перекрытию 1 эт. (основной вариант)	Соответствующая марка пола по грунту (вариант А-III)
1	2-164	2-201
2	2-169	2-206
3	2-177	2-193
4	2-180	2-214
5	2-178	2-218
6	2-179	2-219
7	2-184	2-222
8	2-21	2-201
9	2-36	2-206
10	2-67	2-218
11	2-68	2-218
12	2-73	2-214
13	2-159	2-196
14		

Тип отверст	Размеры мм В	Размеры мм Н	Отм. низа проема	Назначение
1	500	200	2500	ОВ
2	500	200	2800	ОВ
3	300	300	2700	ОВ, ВК
4	300	300	2700	ОВ; ВК
5	200	200	2.800	ОВ
6	500	500	2500	ОВ
7				
8	400	400	2,600	ОВ
9	1000	300	2.700	ОВ
10	1400	300	2700	ОВ
11	140	150	2.300	э
12	400	200	2,500	ВК
13	300	300	0.300	ВК
14	400	200	0.000	ВК
15	300	150	-0.100	ВК

Марка позиций	Схема сечения
ПР-2	2.100 — 1ПР1-12-12в
ПР-4	2.100 — 1ПР1-12-12 б
ПР-5	2.100 — 1ПР1-10.12.6

Привязан

Инв. № подл. | Подпись и дата | Взам. инв. №

Рук. маст	Матоян	
Гл. конс. и	Подольский	
Н. контр	Милешин	
ГАП	Милешин	
ГИП	Васина	
Рук. гр	Суханов	
Ст. арх.	Горюнова	

Т.П. 252-1-110 АР2

Унифицированный корпус для детей в каркасно-панельных конструкциях НИ-84 на 120 коек

Стадия	Лист	Листов
Р	10	

Блок „А". План 1го этажа

ГИПРОНИИЗДРАВ

Копировал

Формат А2г

Альбом 2

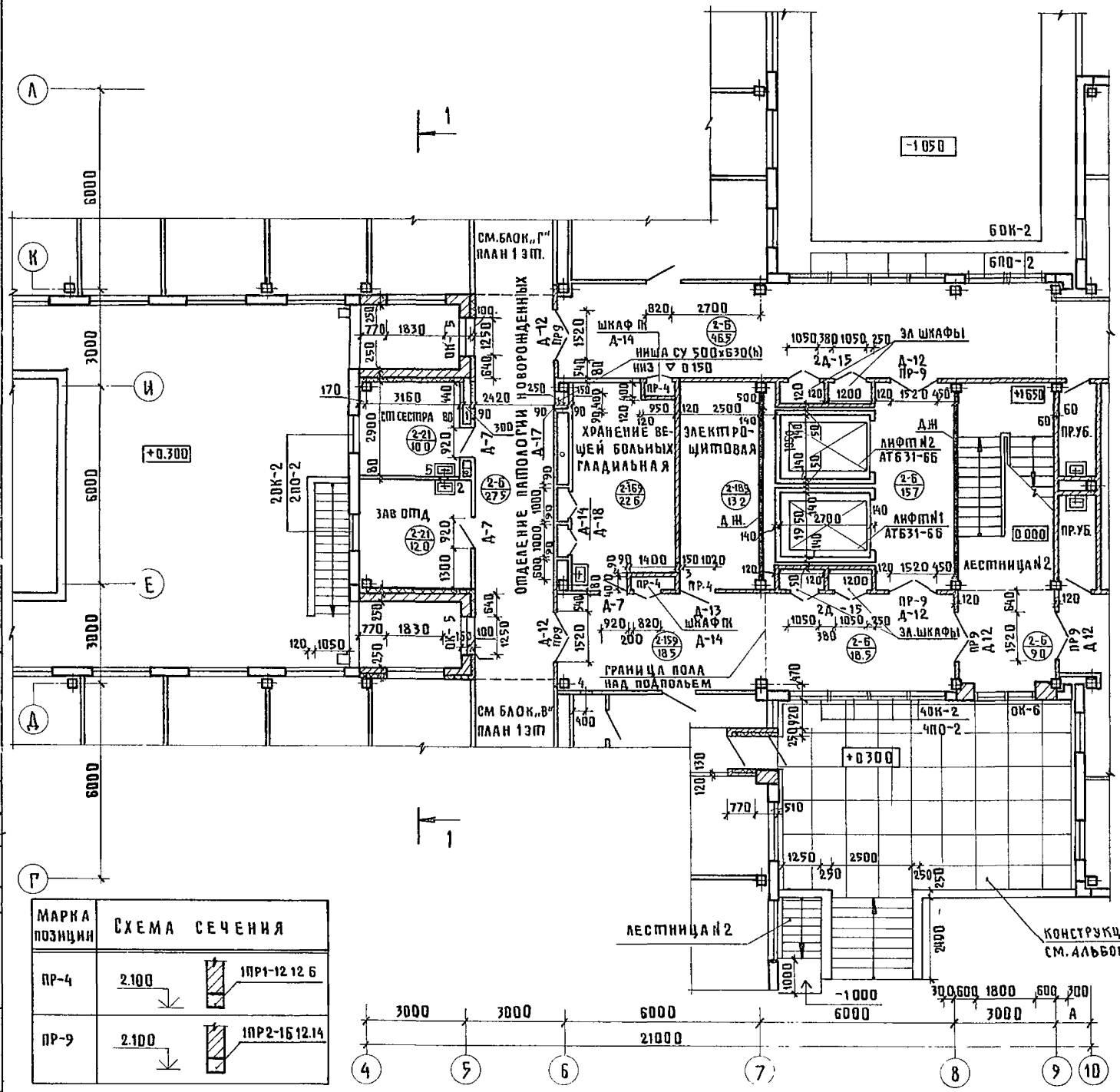

МАРКА ПОЗИЦИИ	СХЕМА СЕЧЕНИЯ
ПР-4	2.100 — 1ПР1-12.12.6
ПР-9	2.100 — 1ПР2-15.12.14

Фрагмент плана при варианте с хозяйственно-бытовыми помещениями в подвале

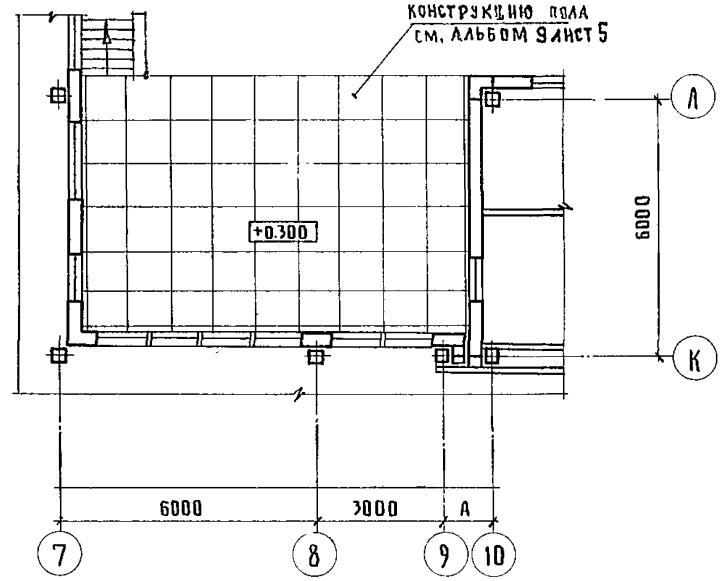

ТИП ОТВЕРСТИЯ	РАЗМЕРЫ, мм В	Н	ОТМЕТКА ПРОЕМА	НАЗНАЧЕНИЕ
1	300	300	2700	ОВ
2	300	500	2500	ОВ
3	200	200	2800	ОВ
4	200	200	2500	ОВ
5	300	300	0.300	ВК

1. Толщину утеплителя в тамбурах и лоджиях см. табл. 2, альбом 9, лист 2.

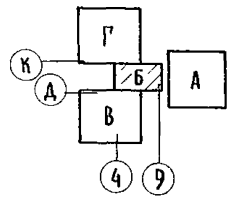

Нач. ПГПиТО Гольцева
ГА спец. ТО Белышева
ГИП ОВ Рощин
ГИП ОВ
Нач. ОТиСР
Инв.№ подл. | Подпись и дата | Взам. инв. №

Рук. маст.	Матоян		
Гл. конст. м.	Подольский		
Н. контр.	Милешин		
ГАП	Милешин		
ГИП	Васина		
Рук. гр.	Суханов		
Ст. арх.	Горюнова		

Привязан

Инв. №

Т.П. 252-1-110 АР2

Унифицированный корпус для детей в каркасно-панельных конструкциях НИ-04 на 120 коек

Стадия	Лист	Листов
Р	11	

Блок „Б". План 1го этажа

ГИПРОНИИЗДРАВ

Копировал: Мария.

Формат 22 г

252-1-110
Альбом 2

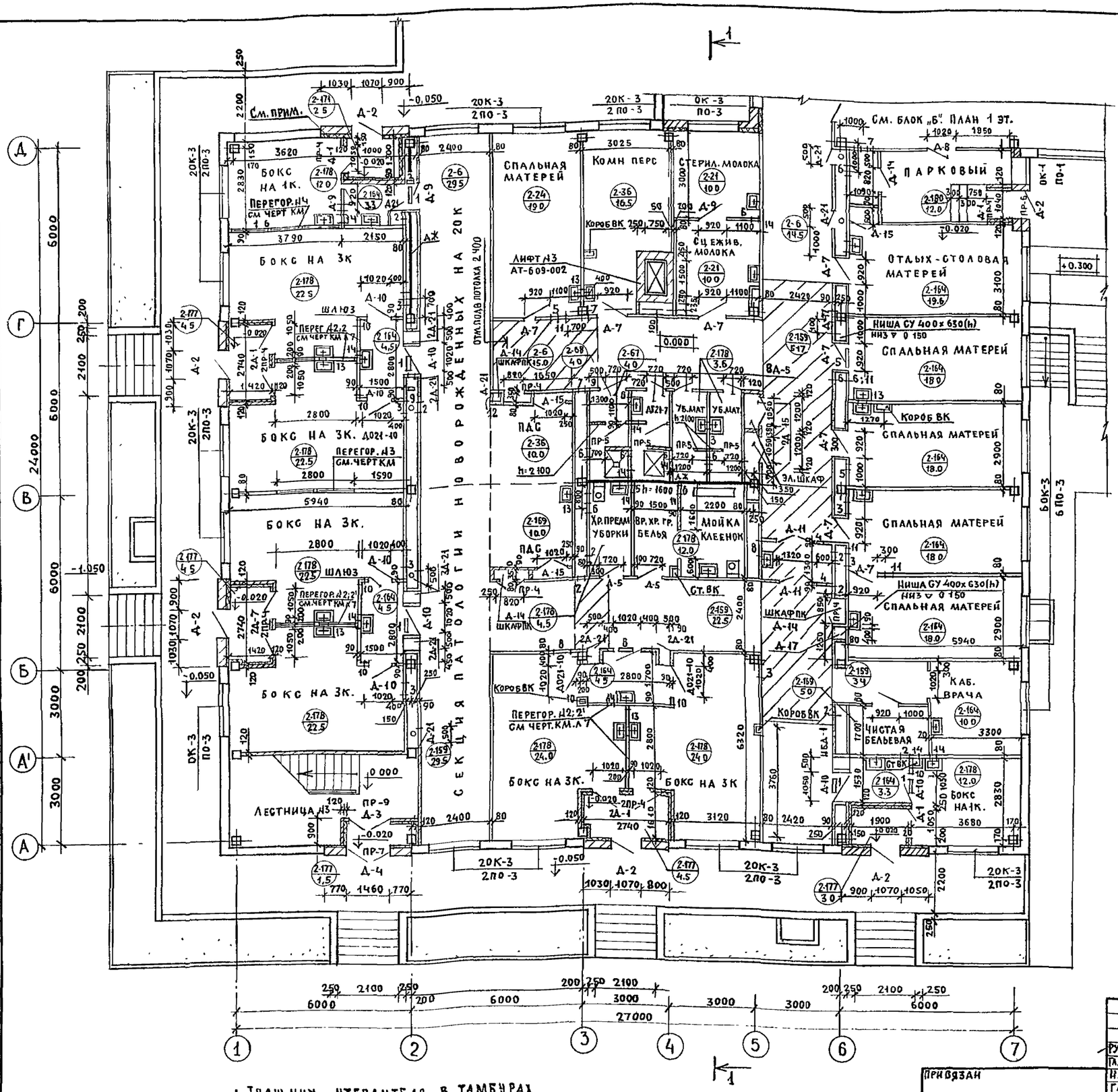

1. Толщину утеплителя в тамбурах и лоджиях см. табл. 2, альбом 9, лист 2.

Тип отверст	Размеры мм В	Н	Отм. ни за проема	Назначение
1	800	300	2700	ОВ
2	350	350	2650	ОВ
3	600	300	2700	ОВ
4	600	800	2200	ОВ
5	1200	300	2700	ОВ
6	250	250	2750	ОВ
7	250	250	2750	ОВ
8	700	350	2650	ОВ
9	350	350	2650	ОВ
10	140	150	2300	Э
11	140	150	0.300	Э
12	400	200	2.700	ВК
13	300	300	0.300	ВК
14	400	200	0.000	ВК

Марка позиции	Схема сечения
ПР-2	2.100 — 1ПР1-12 12.6
ПР-7	2.100 — 1ПР2-16.12 14
ПР-6	2.100 — 640 (510) — 1ПР1-12 12.6
ПР-9	2.100 — 1ПР2-16.12.14
ПР-4	2.100 — 1ПР1-12 12.6
ПР-5	2.100 — 1ПР1-10 12.6

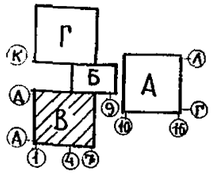

Рук. маст	Матоян	
Гл. конс. м.	Подольский	
Н. контр.	Милешин	
ГАП	Милешин	
ГИП	Васина	
Рук. гр.	Суханов	
Ст. арх.	Горюнова	

Т.П 252-1-110 АР2

Унифицированный корпус для детей в каркасно-панельных конструкциях ИИ-04 на 120 коек

Блок „В". План 1 этажа

Стадия	Лист	Листов
Р	12	

ГИПРОНИИЗДРАВ

Привязан

Инв. №

Инв. № подл. | Подпись и дата | Взам. инв. №

Гип ОВ | Колпакова
Гип ВК | Бельшева
Нач. это и ср | Рощин

Нач. отд. | Кобызеуг
Гл. спец. ТО | Воскресенский

Копировал: Бо

Формат 22Г

Альбом 2

Тип отверст.	Размеры мм В	Размеры мм Н	Отм. низа проема	Назначение
1	600	300	2.400	ОВ
2	800	300	2.700	ОВ
3	1800	300	2.400	ОВ
4	300	300	2.700	ОВ
5	600	300	2.700	ОВ
6	300	300	2.400	ОВ, ЭО
7	200	200	2.800	ОВ
8	1000	400	2.600	ОВ
9	800	300	2.400	ОВ
10	400	200	2.700	ВК
11	300	300	0.300	ВК
12	400	200	0.000	ВК

Марка позиции	Схема сечения
ПР-2	2.100 — 1ПР-1-12.12.6
ПР-7	2.100 — 1ПР2-16.12.14
ПР-4	2.100 — 1ПР1-12.12.6
ПР-9	2.100 — 1ПР2-16.12.14

Фрагмент плана. Заполнение проема тамбура

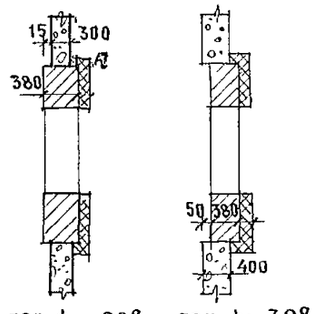

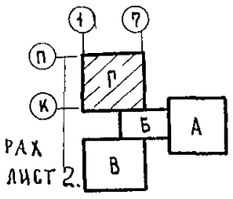

1. Толщину утеплителя в тамбурах и лоджиях см. табл. 2 альбом 9, лист 2.

См. блок „Б" План 1го этажа

Привязан			
Инв. №			
Рук. маст	Матоян		
Гл. инж. м.	Подольский		
Н. контр.	Милешин		
ГАП	Милешин		
ГИП	Васина		
Рук. гр	Суханов		
Ст. арх	Горюнова		

Т.П. 252-1-110 АР2

Унифицированный корпус для детей в каркасно-панельных конструкциях ИИ-04 на 120 коек

Стадия	Лист	Листов
Р	13	

Блок „Г". План 1го этажа

ГИПРОНИИЗДРАВ

Согласовано

Нач. отд.	Белоцерковский	
Гип. вк	Белоцерковский	
Нач. отд.	Белоцерковский	
Гл. спец. то	Волкрескинский	

Инв. № подл. | Подпись и дата | Взам. инв. №

Копир Цыганкова Формат 22г

252-1-110
Альбом 2

Тип отверс	Размеры, мм В	Размеры, мм Н	Отм ни за проема	Назначение
1	300	300	6000	ОВ
2	800	250	6050	ОВ
3	300	300	6000	ОВ
4	200	200	6100	ОВ
5	500	300	6000	ОВ
6	1000	300	5700	ОВ
7	500	250	5750	ОВ
8	1000	300	6000	ОВ
9	300	300	3600	ВК
10	400	200	3300	ВК

Марка позиции	Схема сечения
ПР-9	5.400 — 1ПР2-16 12 14
ПР-4	5.400 — 1ПР1-12 12 Б
ПР-5	5.400 — 1ПР1-10 12 Б

Асбестоцементная труба d=150 мм ℓ=750 мм

Асбестоцемент труба d=120мм ℓ=750 мм

ГИП	ВАСИНА	
Рук гр арх	СУХАНОВ	
Ст арх	ГОРЮНОВА	

Привязан

Инв №

Т П. 252-1-110 АР2

Унифицированный корпус для детей в каркасно-панельных конструкциях ИИ-04 на 120 коек

Стадия	Лист	Листов
Р	14	

Блок „А" План 2-го этажа

ГИПРОНИИЗДРАВ

Копировал

Формат 22Г

Альбом 2

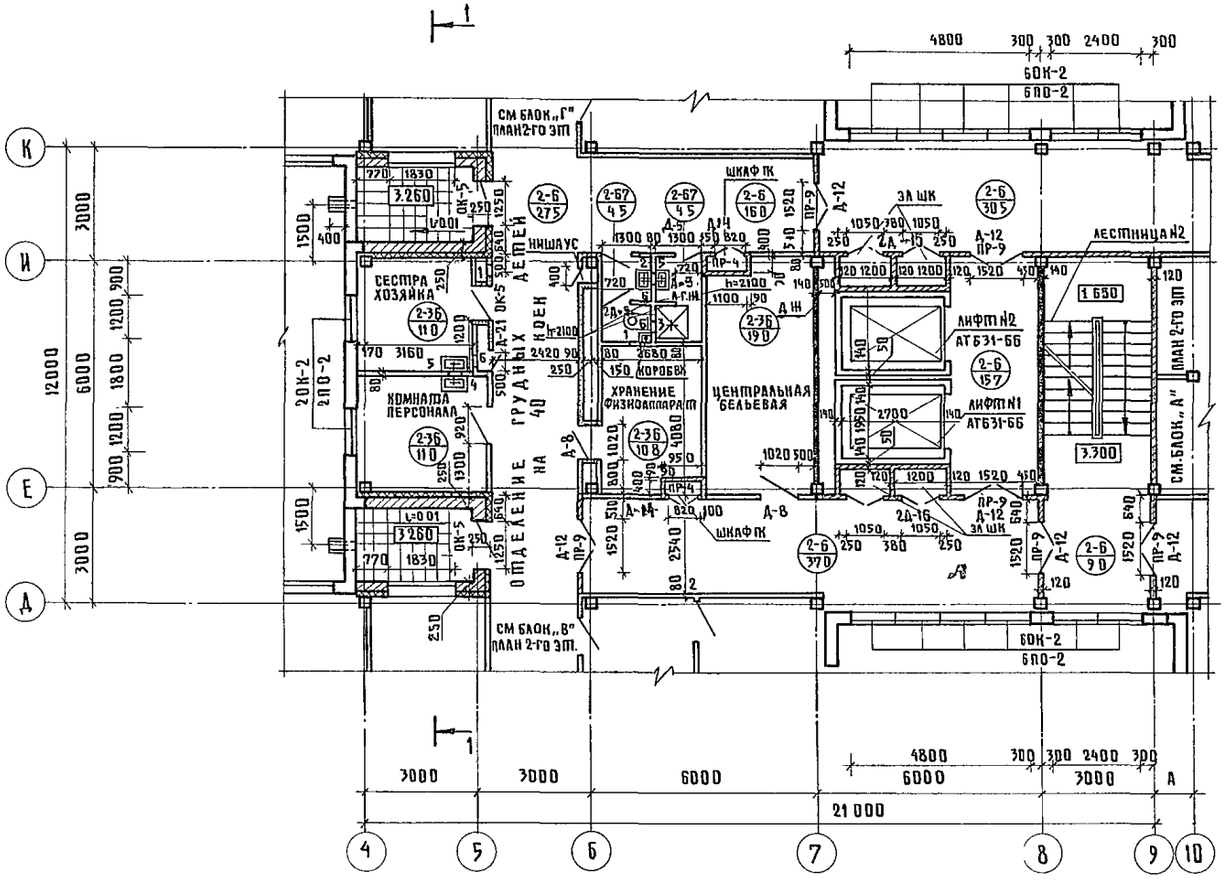

ЭКСПЛИКАЦИЯ ОТВЕРСТИЙ

Тип отверст	Размеры, мм В	Н	Отм ин за проема	Назначение
1	300	300	6.300	ОВ
2	300	300	6 000	ОВ
3	400	250	6 300	ОВ
4	300	500	6.300	ОВ
5	300	300	3 600	ВК
6	400	200	3 300	ВК

ВЕДОМОСТЬ ПЕРЕМЫЧЕК

Марка позиции	Схема сечения
ПР-9	5.400 1ПР2-16.12.14
ПР-4	5.400 1ПР1-12.12.6

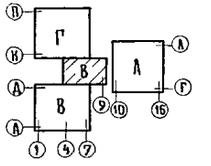

ГИП ОВ	КОЛЬЦОВА	Н. Н. ТИКО	ГЛ. ЭУОР
ГИП ВК	БЕЛЫШЕВА	ГЛ СПЕЦ ТО	ВОСКРЕСЕНСКИЙ
НАЧ ОЭТИСР	РОЩИН		

ПРИВЯЗАН	РУК. АСМ-1	МАТОЯН	
	ГЛ КОНС М.	ПОДОЛЬСКИЙ	
	Н КОНТР	МИЛЕШИН	
	ГАП	МИЛЕШИН	
	ГИП	ВАСИНА	
	РУК ГРАРХ	СУХАНОВ	
ИНВ №	СТ АРХ	ГОРЮНОВА	

Т. П. 252-1-110 АР2

УНИФИЦИРОВАННЫЙ КОРПУС ДЛЯ ДЕТЕЙ В КАРКАСНО-ПАНЕЛЬНЫХ КОНСТРУКЦИЯХ ИИ-04 НА 120 КОЕК

СТАДИЯ	ЛИСТ	ЛИСТОВ
Р	15	

БЛОК „Б". ПЛАН 2-ГО ЭТАЖА

ГИПРОНИИЗДРАВ

Копировал: [illegible]

Формат 22г

ИНВ. № ПОДЛ. | ПОДПИСЬ И ДАТА | ВЗАМ ИНВ №

Альбом 2

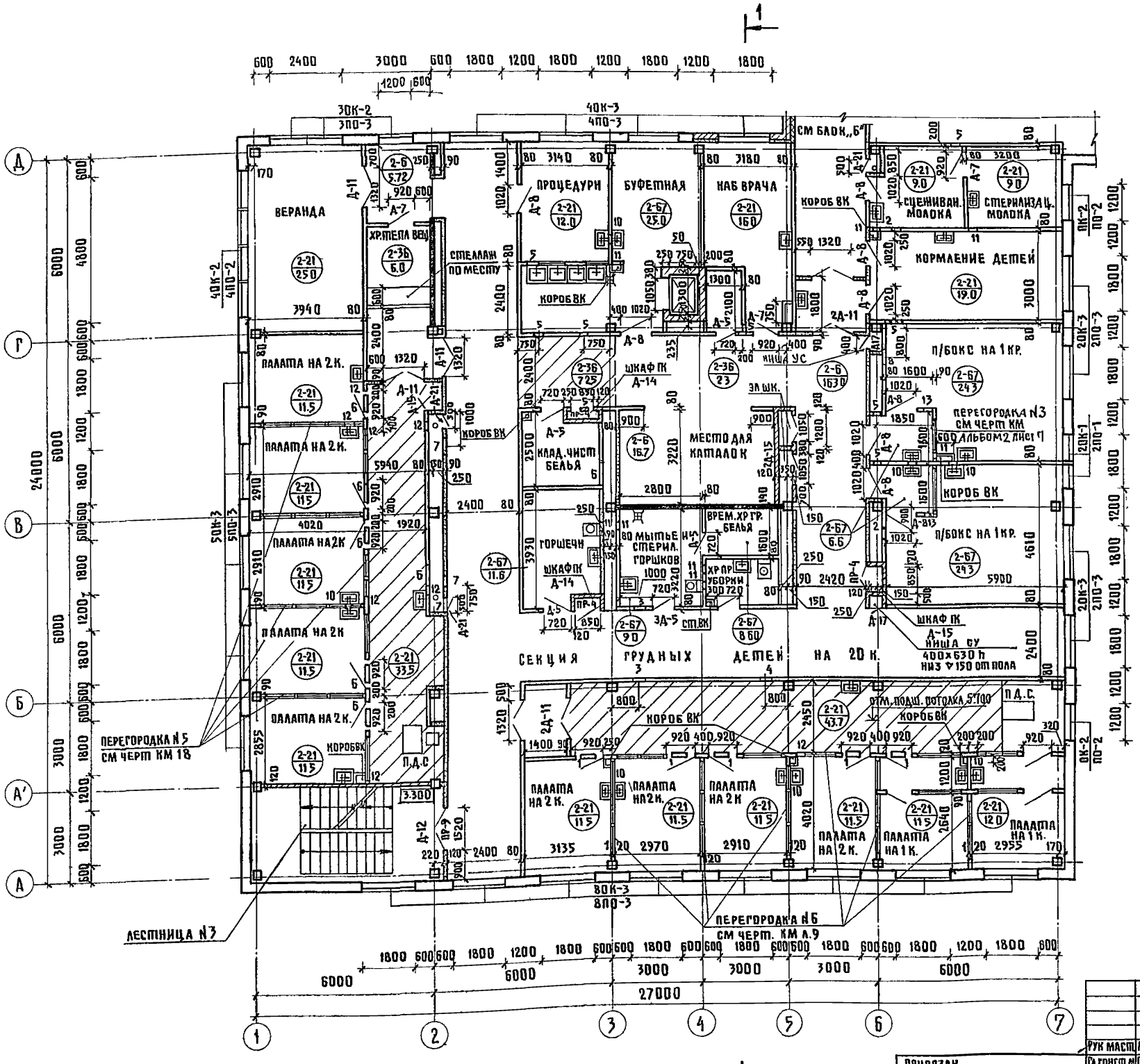

Тип отверс.	Размеры, мм В	Н	Отм низа проема	Назначение
1	700	600	5700	ОВ
2	300	300	6000	ОВ
3	400	300	6000	ОВ
4	400	300	6000	ОВ
5	300	300	5.700	ОВ
6	1000	600	5.400	ОВ
7	600	300	6.000	ОВ
8	600	300	5.700	ОВ
9	140	150	5.600	Э
10	300	300	3.600	ВК
11	400	200	3.300	ВК
12	300	150	3.200	ВК
13	140	150	5.600	Э

Марка позиций	Схема сечения
ПР-9	5.400 — 1ПР2-16 12 14
ПР-4	5.400 — 1ПР1-12.12.Б

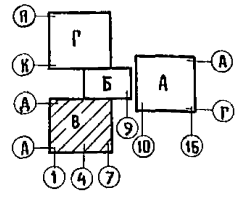

Рук маст	Матоян		
Гл конст.м	Подольский		
Н.контр	Милешин		
ГАП	Милешин		
ГИП	Васина		
Рук.гр.арх	Суханов		
Ст арх.	Горюнова		

Т.П. 252-1-110 АР2

Унифицированный корпус для детей в каркасно-панельных конструкциях ИИ-04 на 120 коек

Стадия	Лист	Листов
Р	16	

Блок „В". План 2-го этажа

ГИПРОНИИЗДРАВ

Формат 22г

Инв № подл. | Подпись и дата | Взам. инв. № | Гип ВК | Нач. ОЭТИСР | Белышева | Рощин | Гл. спец. ТО | Воскресенский

252-1-110
Альбом 2

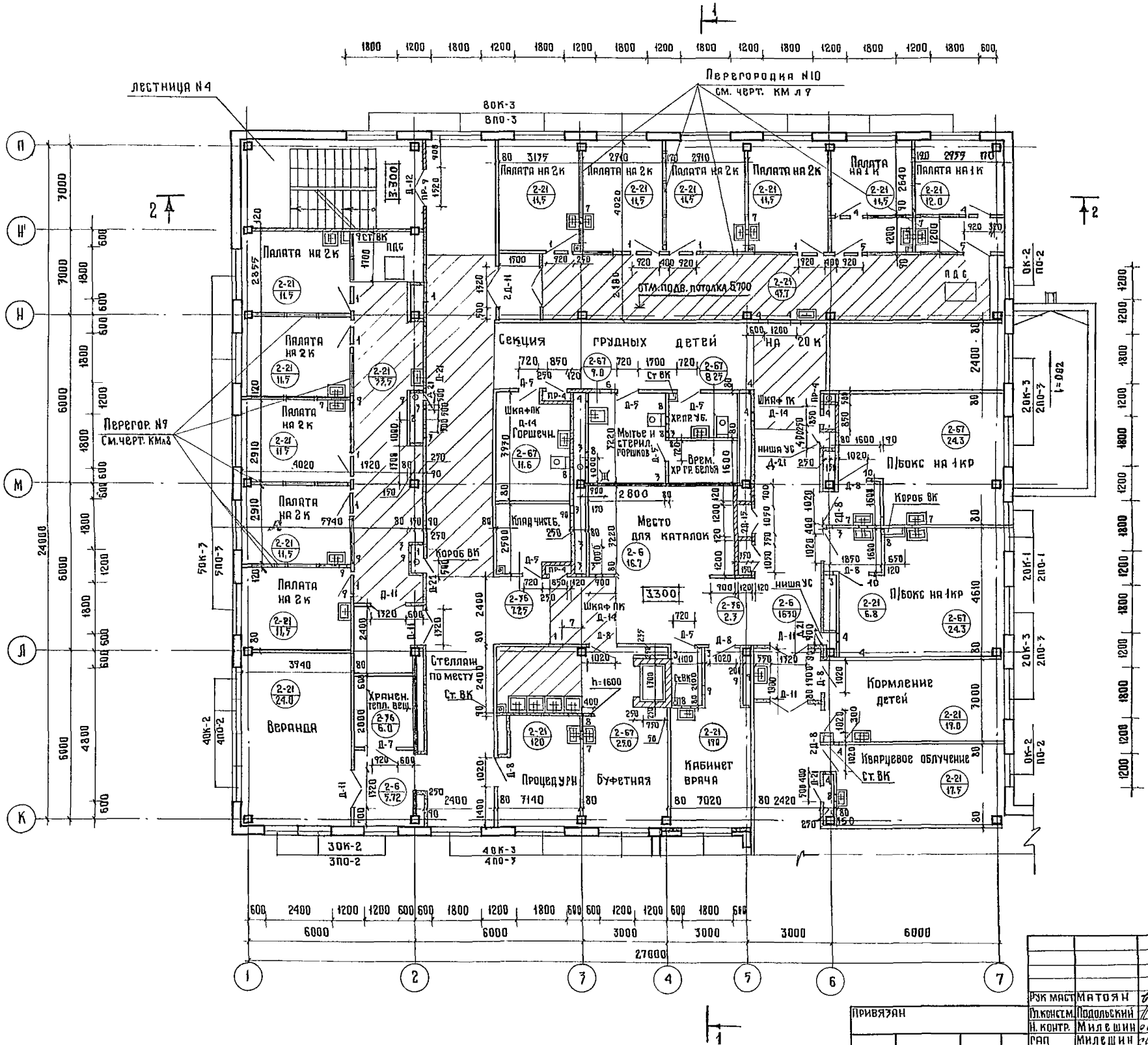

Тип отверст	Размеры мм в	Размеры мм н	Отм. низа проема	Назначение
1	800	700	5.700	ОВ
2	500	700	6.000	ОВ
3	300	300	5.700	ОВ
4	300	300	5.700	ОВ
5	600	200	5.800	ОВ
6	500	300	5.700	ОВ
7	300	300	3.600	ВК
8	400	200	3.300	ВК
9	300	160	3.200	ВК
10	140	150	5.600	Э

Марка позиции	Схема сечения
ПР-9	5.400 1ПР2-16.12.14
ПР-4	5.400 1ПР1-12.12.6

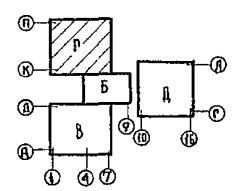

Т. П. 252-1-110 АР2

Рук маст	Матоян	
Гл. конст. м.	Подольский	
Н. контр.	Милешин	
ГАП	Милешин	
ГИП	Васина	
Рук гр. арх.	Суханов	
Ст. архит.	Горюнова	

Привязан

Инв. №

Унифицированный корпус для детей в каркасно-панельных конструкциях ИИ-04 на 120 коек

Блок „Г" План 2-го этажа

Стадия	Лист	Листов
Р	17	

ГИПРОНИИЗДРАВ

Корпоред: Абрамова

Формат 22 г

Инв. № подл. | Подпись и дата | Взам. инв. № | Гип ОВ | Гип ВК | Нач ОЭТ и СР | Кольцова | Белышева | Рощин | Нач ОМТ и КО | Гл спец ТО | Ганзбург | Воскресенский

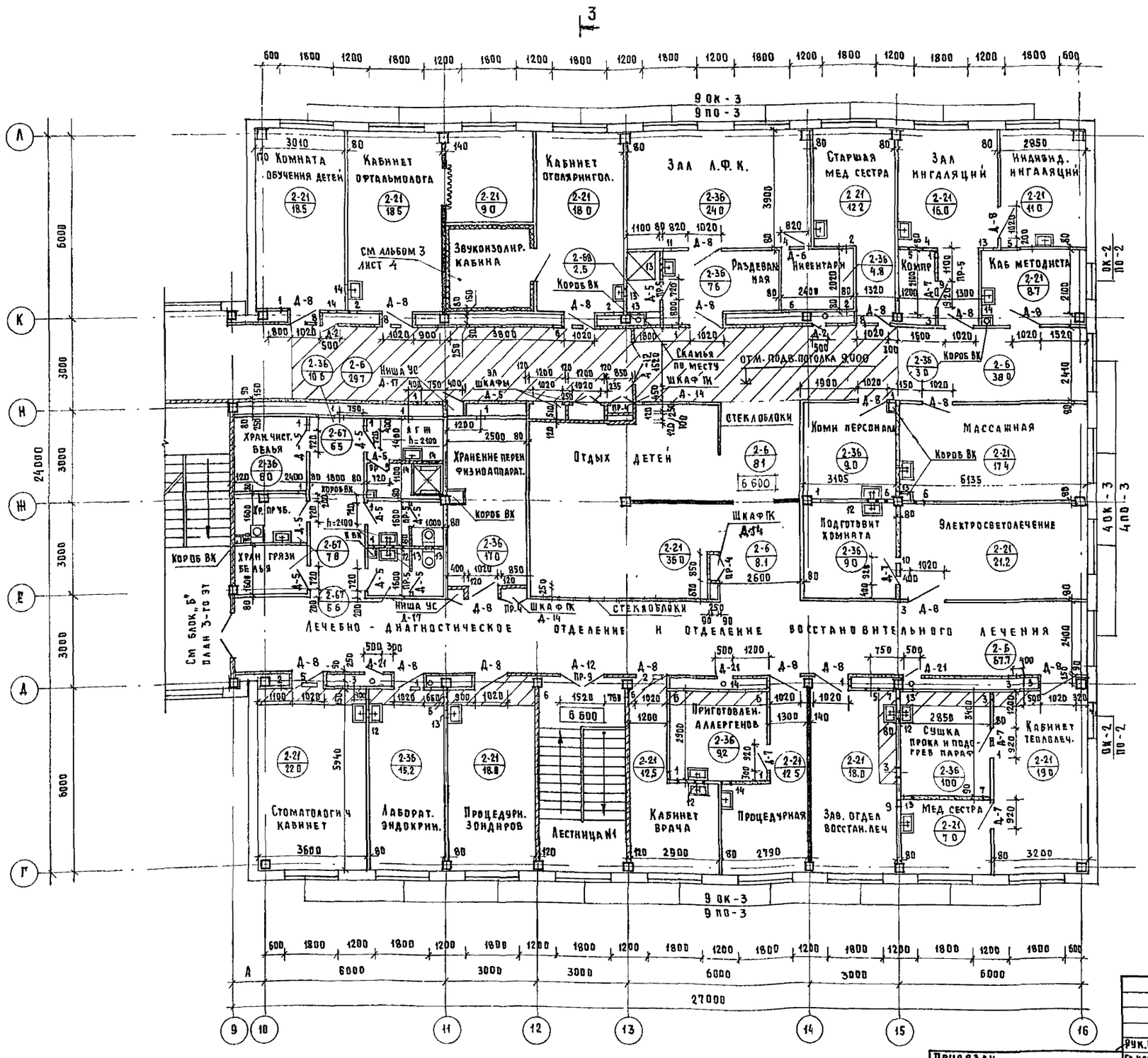

Тип отверст	Размеры мм в	Размеры мм н	Отм. низа проема	Назначение
1	300	300	9300	ОВ
2	200	200	9400	ОВ
3	400	400	8900	ОВ
4	500	300	9000	ОВ
5	700	300	9300	ОВ
6	300	300	9000	ОВ
7	250	150	9150	ОВ
8	250	150	9450	ОВ
9	200	200	9100	ОВ
10	700	300	9000	ОВ
11	500	300	9300	ОВ
12	300	300	8.900	ВН
13	400	200	6.600	ВК
14	300	150	6600	ВК

Марка позиции	Схема сечения
ПР-9	8.700 — 1 ПР2-15.12.14
ПР-4	8.700 — 1 ПР1-12.12.6
ПР-5	8.700 — 1 ПР1-10.12.6

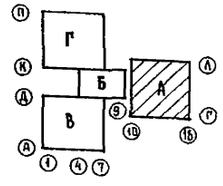

Гипровидздрав

Нач. отд. и н.у.	Канзбург	
Гл. спец. ТО	Воскресенский	
ГИП ОВ	Кольцова	
ГИП ВК	Белошева	
Нач. ОЭТ и СР	Рощина	

Инв. № подл. | Подпись и дата | Взам. инв. №

Рук. маст	Матоян	
Гл. конст. м	Подольский	
Н. контр	Милешин	
ГАП	Милешин	
ГИП	Васина	
Рук. гр. АР	Суханов	
Ст. архит.	Горюнова	

Привязан

Инв. №

Копировал

Т.П. 252-1-110 АР2

Унифицированный корпус для детей в каркасно-панельных конструкциях ИИ-04 на 120 коек

Блок „А". План 3-го этажа

Стадия	Лист	Листов
Р	18	

Гипровидздрав

Формат 22г

Альбом 2

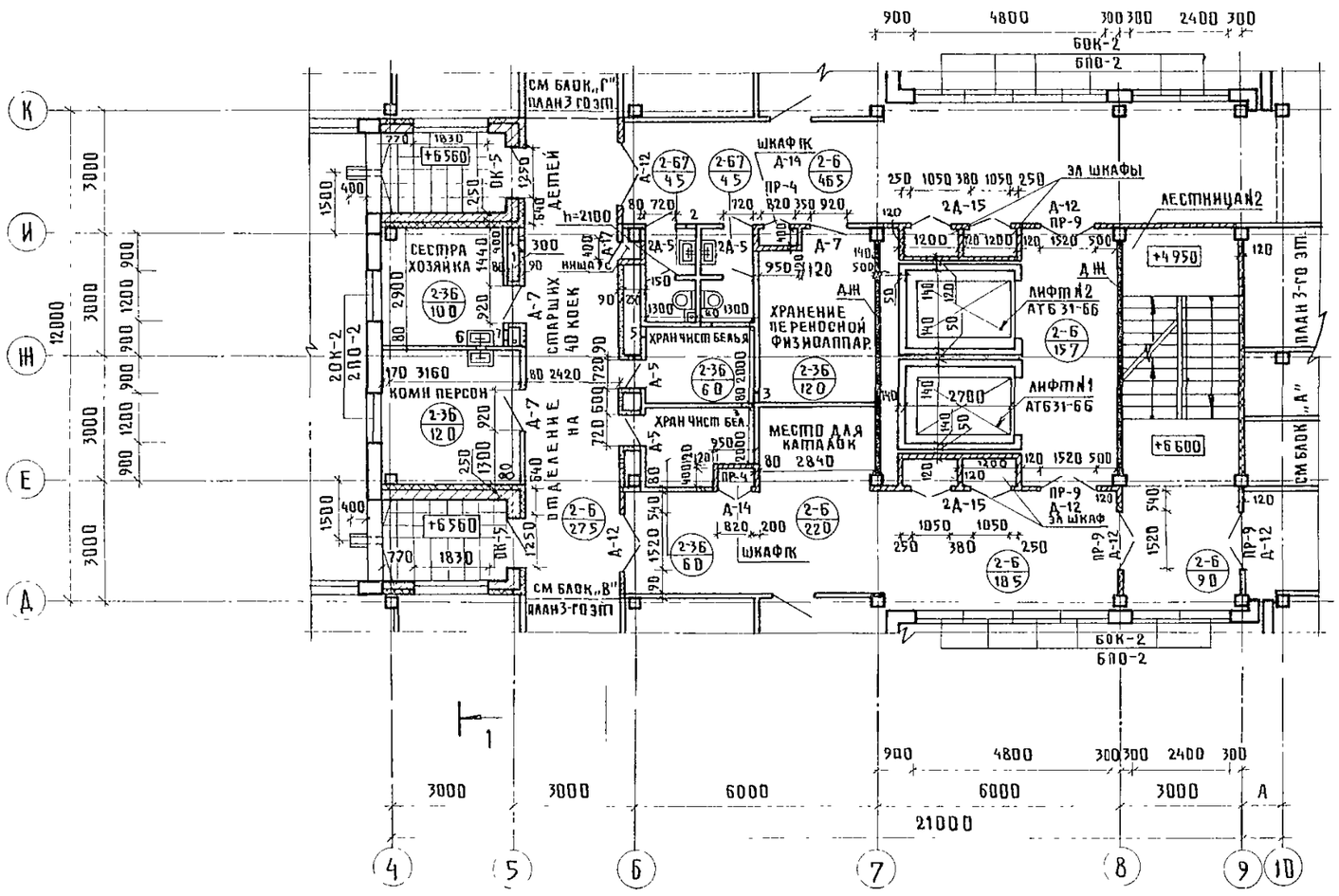

Тип отверст	Размеры, мм В	Н	Отм низа проема	Назначение
1	300	300	9300	ОВ
2	300	300	9000	ОВ
3	250	250	9050	ОВ
4	300	300	9100	ОВ
5	400	200	9300	ВК
6	300	300	6900	ВК
7	400	200	6600	ВК

Марка позиции	Схема сечения
ПР-9	8.780 — 1ПР2-16.12.14
ПР-4	8.700 — 1ПР1-12.12 Б

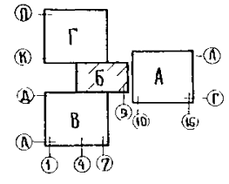

Инв № подл. | Подпись и дата | Взам. инв. №

ГИП ОВ	Кольцова	
ГИП ВК	Белышева	
Нач. ОЗТиСР	Рощин	
Нач. ОЖ и НО	Галузевич	
ГА спец. то	Волкрессенский	

Рук. лем 1	Маилян		ТП 252-1-110 АР2
Гл. конс. м	Подольский		
Н. контр.	Милешин		
ГАП	Милешин		
ГИП	Васина		
Рук. гр. арх.	Суханов		
Ст. арх.	Горюнова		

Привязан

Инв. №

Унифицированный корпус для детей в каркасно-панельных конструкциях ИИ-04 на 120 коек

Стадия Р | Лист 19 | Листов

Блок „Б". План 3-го этажа

ГИПРОНИИЗДРАВ

Копировал

252-1-140
Альбом 2

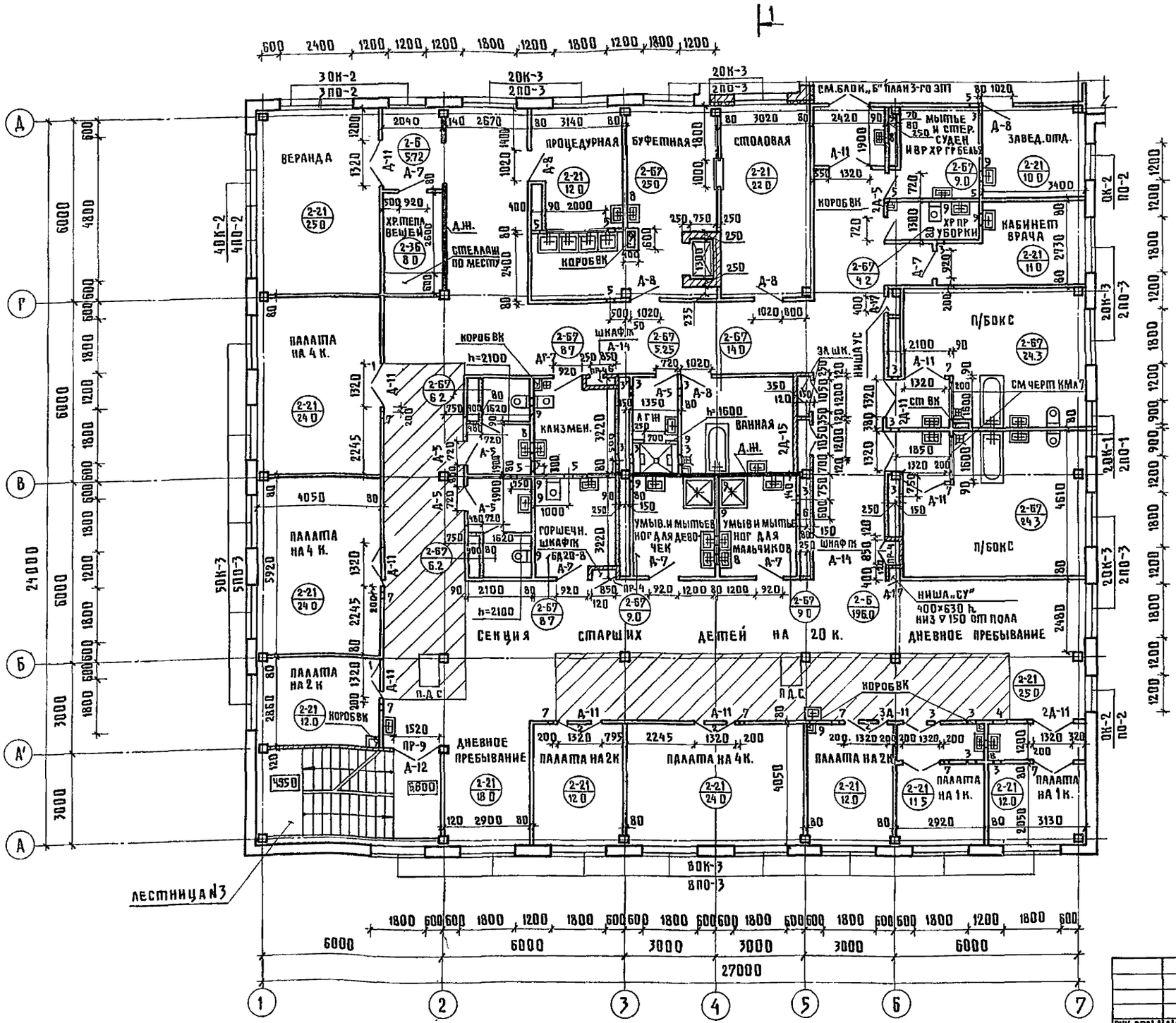

Тип отверс	Размеры, мм В	Н	Отм ни за раз ма	Назначение
1	1000	300	9 000	ОВ
2	1000	300	9300	ОВ
3	300	300	9300	ОВ
4	600	300	9300	ОВ
5	300	300	9 000	ОВ
6	400	300	9300	ОВ
7	140	150	8.900	ЭО
8	300	300	6 900	ВК
9	400	200	6.600	ВК

Марка позиции	Схема сечения
ПР-9	8.700 — 1ПР2-16.12.14
ПР-4	8.700 — 1ПР1-12.12.Б

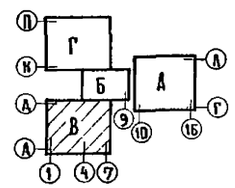

ГИП ОВ	Кольцова		
ГИП ВК	Бельшева		
Нач. ОЭТиСР	Рощин		
Гл. спец. ТО	Воскресенская		
Нач. ОМТиТО	Кузнецова		
Инв. № подл.	Подпись и дата	Взам. инв. №	

Привязан			
Инв. №			
Рук. АСМ-1	Маргоян		
Гл. инж. М	Подольский		
Н. контр	Милешин		
ГАП	Милешин		
ГИП	Васина		
Рук. гр. АРХ	Суханов		
Ст. АРХ	Горюнова		

Т. П. 252-1-110 АР2

Унифицированный корпус для детей в каркасно-панельных конструкциях КИ-04 на 120 коек

Стадия	Лист	Листов
Р	20	

Блок „В" План 3-го этажа

ГИПРОНИИЗДРАВ

Копировал

Формат А2

Альбом 2

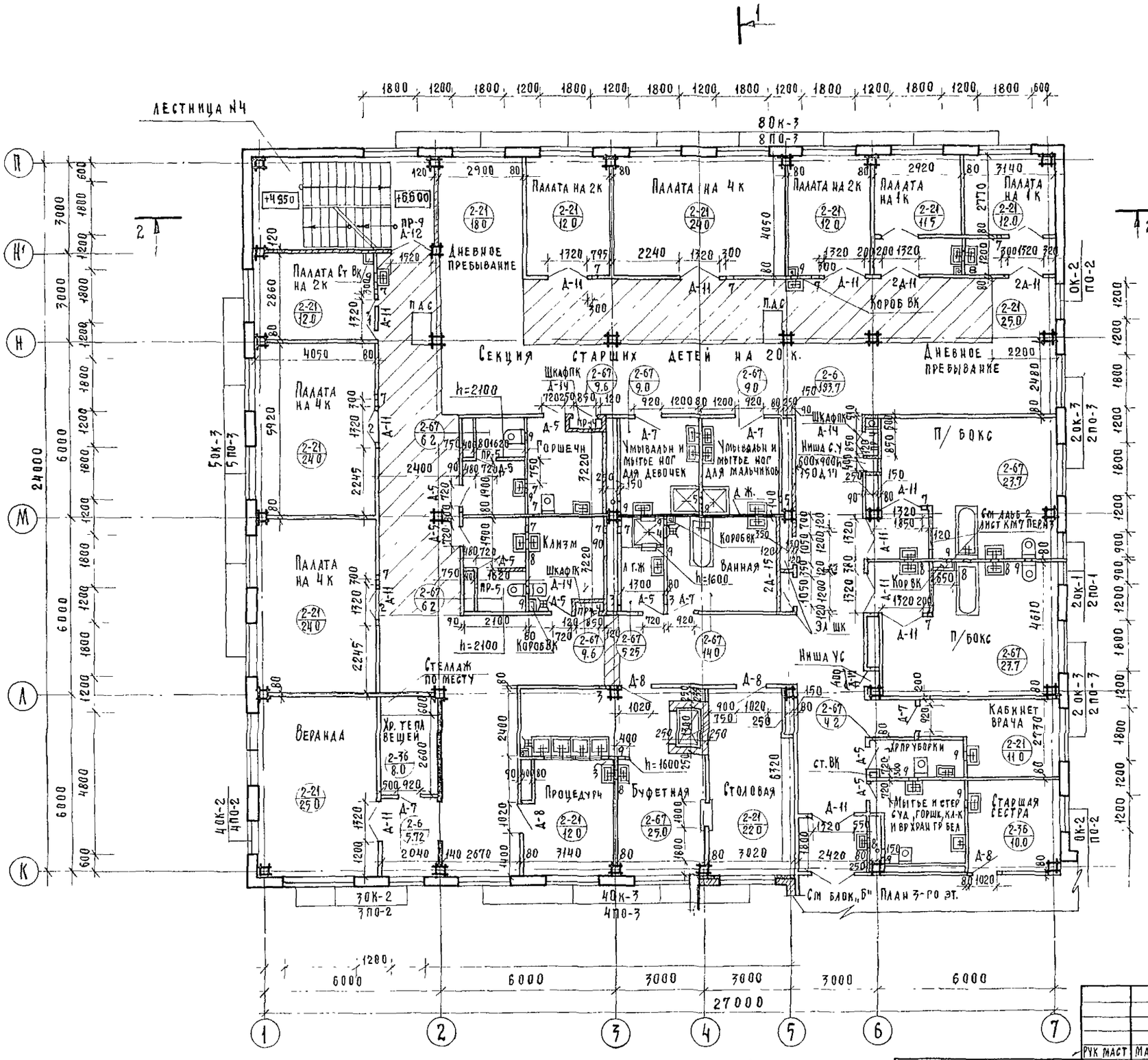

Тип отверст.	Размеры мм В	Н	Отм низа проема	Назначение
1	800	300	9.000	ОВ
2	1400	300	9.000	ОВ
3	300	300	9.000	ОВ
4	500	300	9.300	ОВ
5	200	200	9.300	ОВ
6	200	200	9.200	ОВ
7	140	150	8.900	Э
8	300	300	6.900	ВК
9	400	200	6.600	ВК

Марка позиции	Схема сечения	
ПР-9	8.700	1пр2-16.12 14
ПР-4	8.700	1пр1-12 12 6
ПР-5	8.700	1пр1-10 12.6

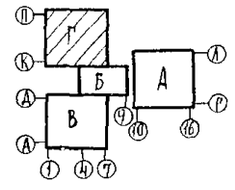

Рук маст	Матоян		
Гл конс мас	Подольский		
Н контроль	Милешин		
ГАП	Милешин		
ГИП	Васина		
Рук гр арх	Суханов		
Ст архит.	Горюнова		

Т П. 252-1 110 АР2

Унифицированный корпус для детей в каркасно-панельных конструкциях ИИ-04 на 120 коек

Стадия	Лист	Листов
Р	21	

Блок „Г" План 3-го этажа

ГИПРОНИИЗДРАВ

Привязан

Инв №

Копировал Осипова

Формат А2

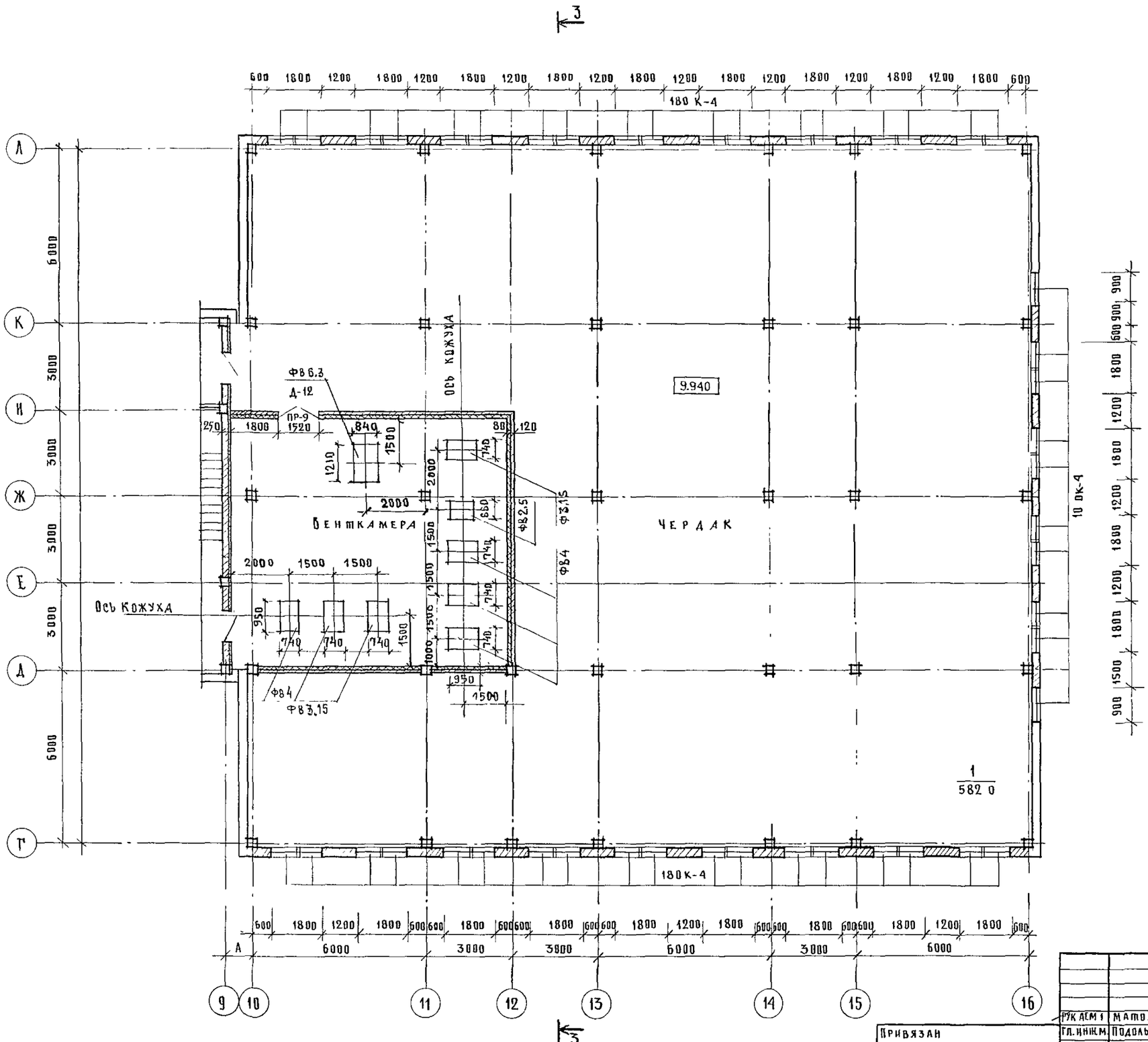

Ведомость перемычек

Марка позиции	Схема сечения
ПР-9	12.040 1ПР2-16 12.14

1. Стены венткамеры возводить после монтажа оборудования
2. Конструкцию фундаментов под вентиляторы см. альбом 10 листы 27,30

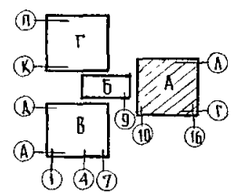

Т.П. 252-1-110			АР2
Унифицированный корпус для детей в каркасно-панельных конструкциях ИИ-04 на 120 коек	Стадия	Лист	Листов
	Р	22	
Блок „А" План чердака	ГИПРОНИИЗДРАВ		

Рук. АСМ 1	Матоян	
Гл. инж. М.	Подольский	
Н. контр.	Мипешин	
ГАП	Мипешин	
ГИП	Васина	
Рук. гр. арх.	Суханов	
Ст. арх.	Горюнова	

Привязан

Инв. N

Инв. N подл. | Подпись и дата | Взам. инв. N | Гл. спец. ТО | Воскресенский

Копировал Ик Формат 22г

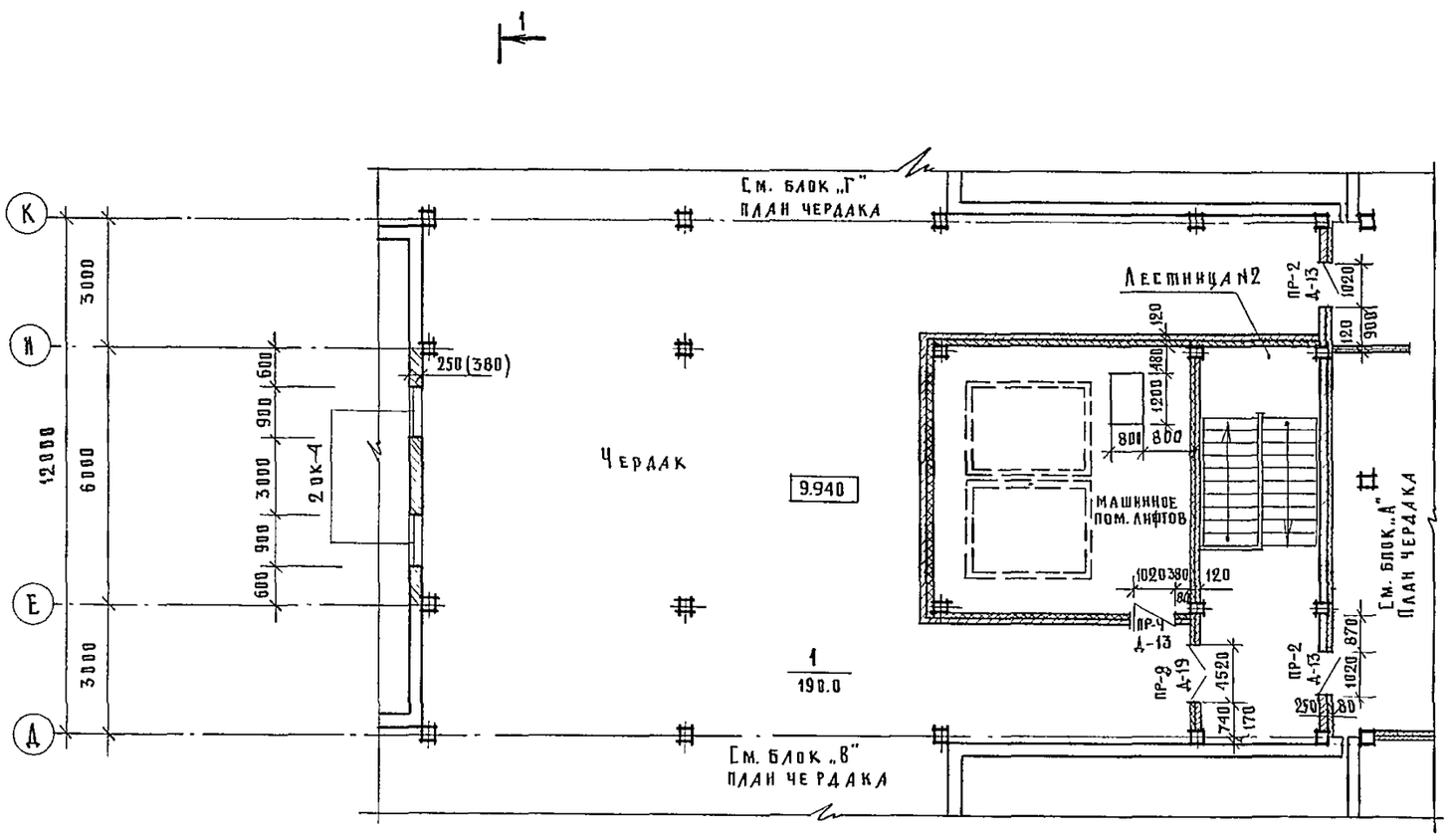

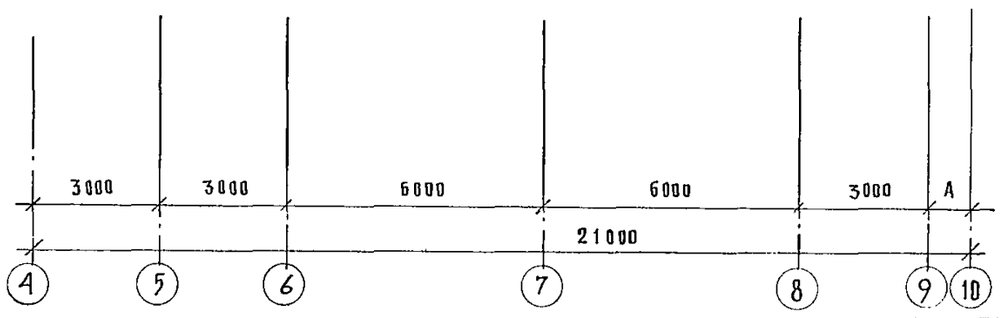

Ведомость перемычек

Марка позиции	Схема сечения
ПР-4	12 040 — 1ПР1-12 12б
ПР-9	12.040 — 1ПР2-16.12.19
ПР-2	12 040 — 1ПР1-12.12 б

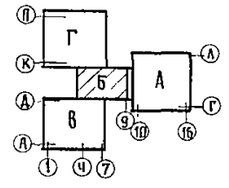

Рук.маст	Матоян		
Гл.инж.м.	Подольский		
Н.контр	Мцлешин		
ГАП	Милешин		
ГИП	Васина		
Рук.гр.	Суханов		
Ст.арх.	Горюнова		

Привязан

Инв. №

Т. П. 252-1-110 АР2

Унифицированный корпус для детей в каркасно-панельных конструкциях КИ-04 на 120 коек

Блок „Б"
План чердака

Стадия	Лист	Листов
Р	23	

ГИПРОНИИЗДРАВ

Копировал

Формат 22г

Инв. № подл. | Подпись и дата | Взам. инв. №

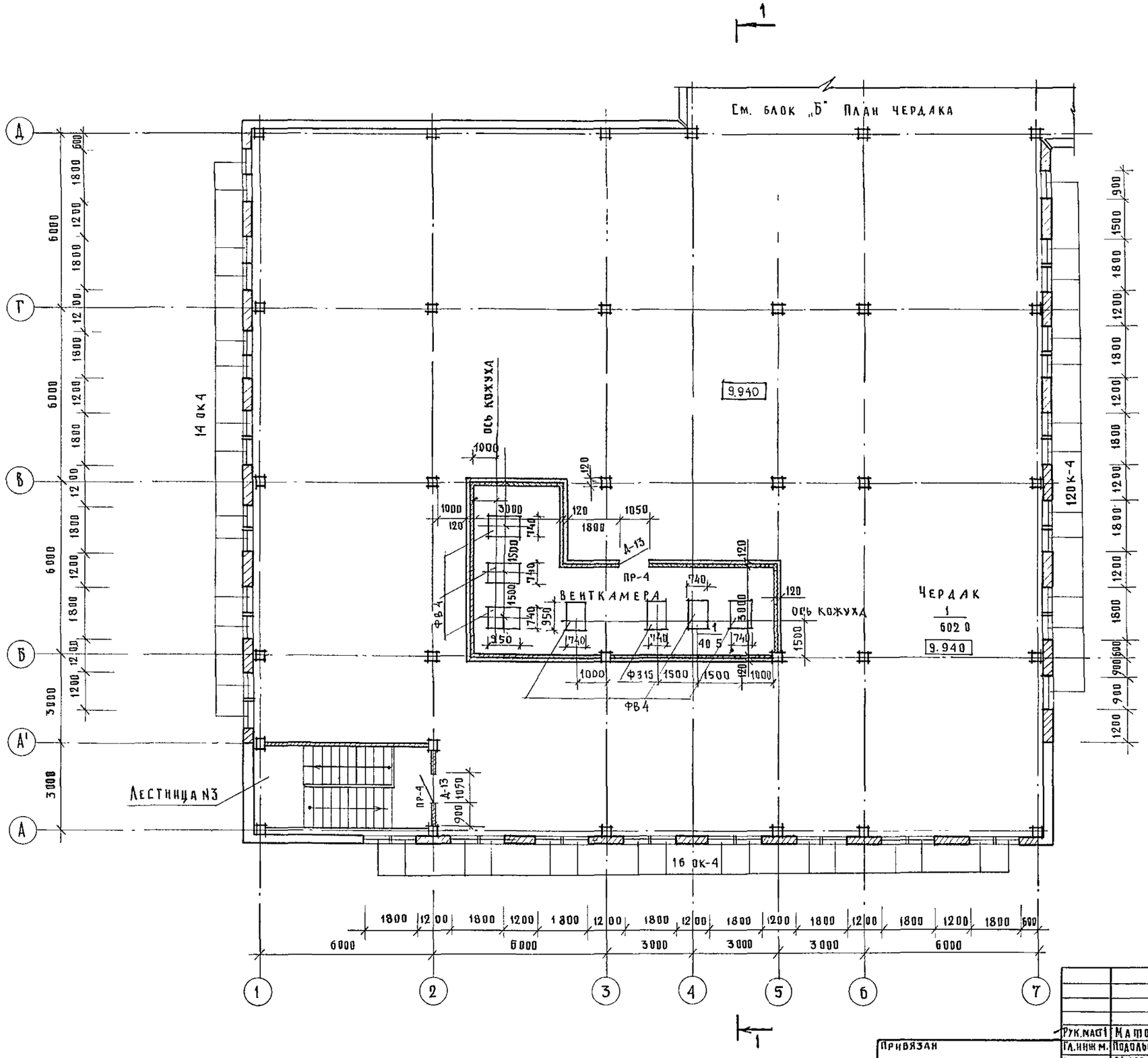

Ведомость перемычек

Марка позиции	Схема позиции
ПР-4	12.040 — 1ПР1.12.12.6

1 Стены-венткамеры возводить после монтажа оборудования

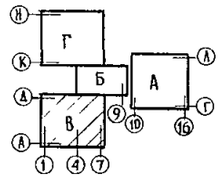

Инв. № подл. | Подпись и дата | Взам. инв. №

Привязан

Инв. №

Рук. маст.	Матоян		
Гл. инж. м.	Подольский		
Н. контр.	Милешин		
ГАП	Милешин		
Гип	Васина		
Рук. гр.	Суханов		
Ст. арх	Горюнова		

Т. П. 252-1-110 АР2

Унифицированный корпус для детей в каркасно-панельных конструкциях КИ-84 на 120 коек

Стадия	Лист	Листов
Р	24	

Блок „В" План чердака

ГИПРОНИИЗДРАВ

Копировал

Формат А2

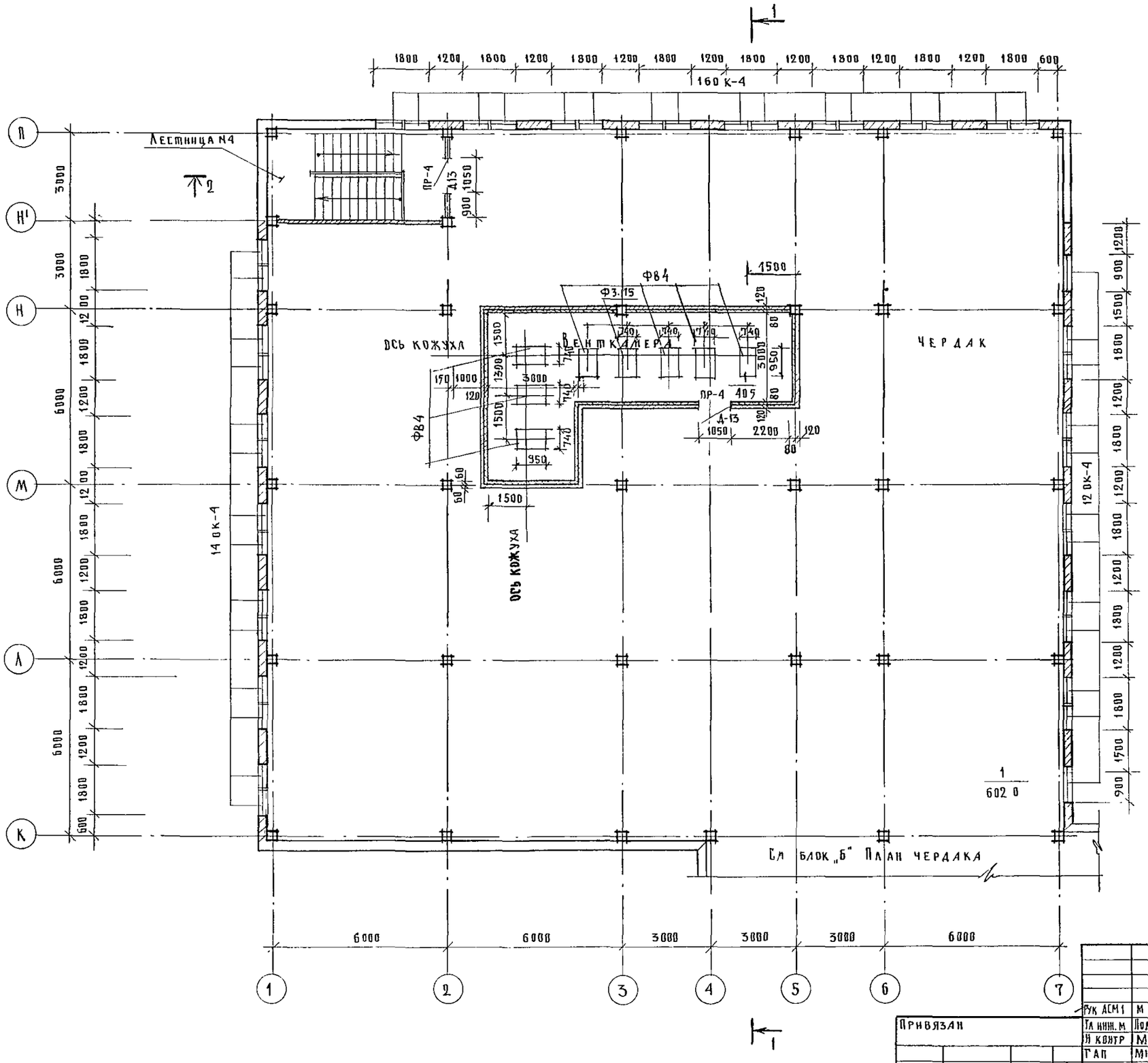

Ведомость перемычек

Марка позиции	Схема сечения
ПР-4	12·040 — 1ПР1-12.12.6

1 Стены венткамеры возводить после монтажа оборудования.

Рук АСМ	Матоян		Т.П. 252-1-110 АР2		
Гл инж. м	Подольский		Унифицированный корпус для детей в каркасно-панельных конструкциях ИИ-04 на 120 коек	Стадия	Лист	Листов
Н контр	Мелешин			Р	25	
ГАП	Мелешин		Блок „Г" План чердака	ГИПРОНИИЗДРАВ		
ГИП	Васина					
Рук грарх	Суханов					
Ст арх	Горюнова					

Привязан

Инв. №

Инв. № подл. | Подпись и дата | Взам. инв. №

Формат А2

252-1-110
Альбом 2

Фасад А-П

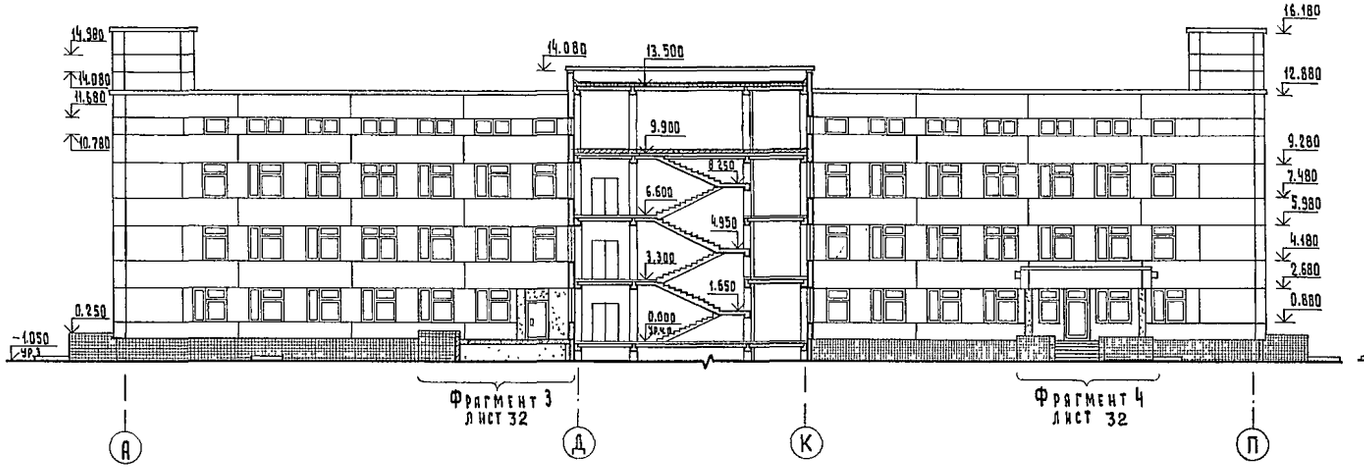

Фасад Г-Л

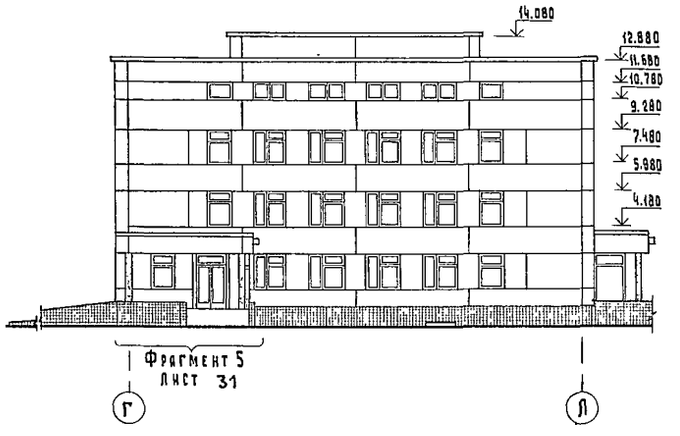

Фасад П-А

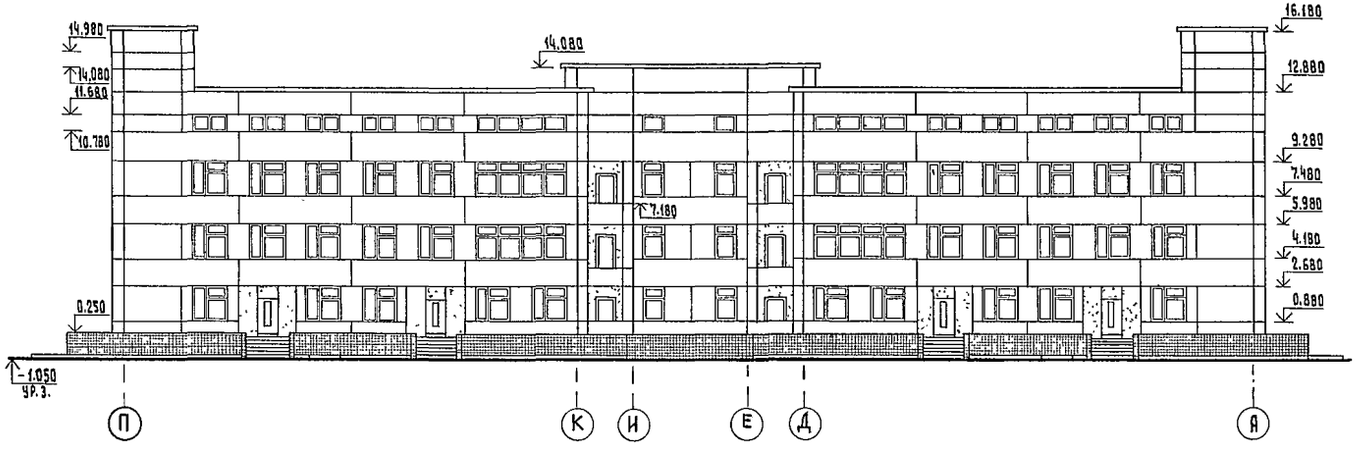

Фасад Д-Г

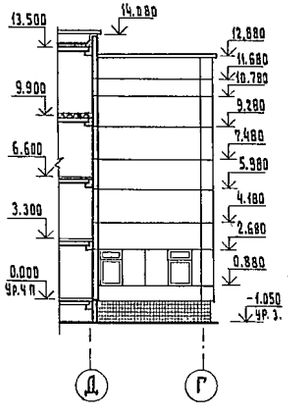

Фасад Л-К

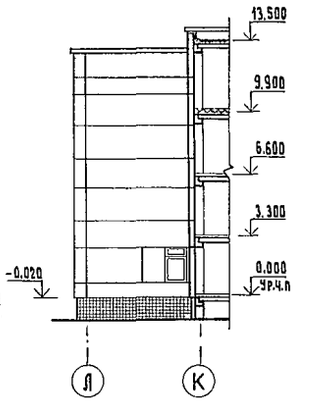

Рук.АСМ-1	Матвян		Т.П. 252-1-110	АР 2
Гл.Констр.м.	Подольский			
Н.Контр.	Милешин		Унифицированный корпус для детей в Каркасно-панельных конструкциях ИН-04 на 120 коек.	Стадия: Р; Лист: 26; Листов:
Г.А.П.	Милешин			
Г.И.П.	Васина		Фасады А-П; П-А; Г-Л; Д-Г; Л-К.	ГИПРОНИИЗДРАВ
Рук.гр.арх.	Суханов			
Ст.архит.	Горюнова			

Привязан

Инв. №

Копировал:

Формат 22Г

252-1-110 Альбом 2

Фасад 1-16.

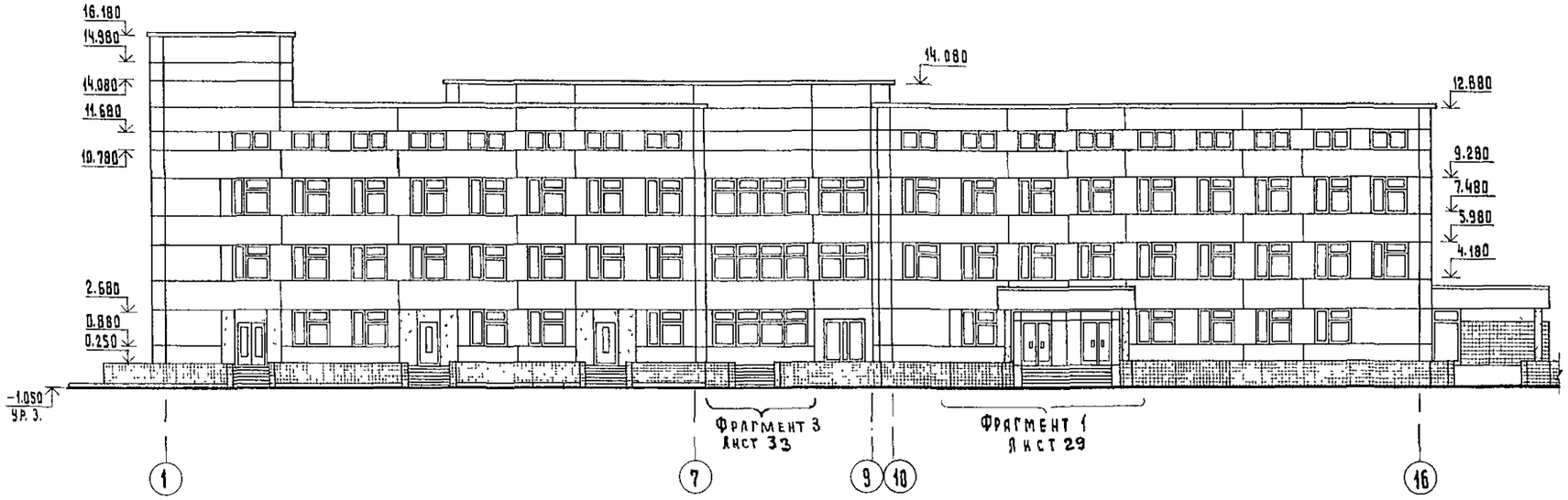

Фасад 5-1

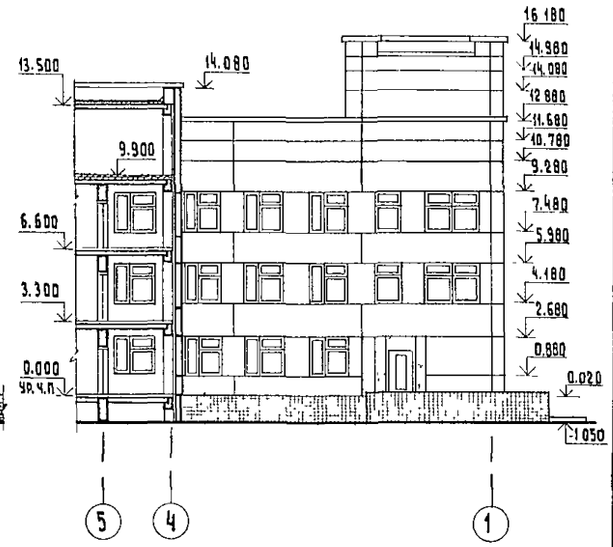

Фасад 16-1.

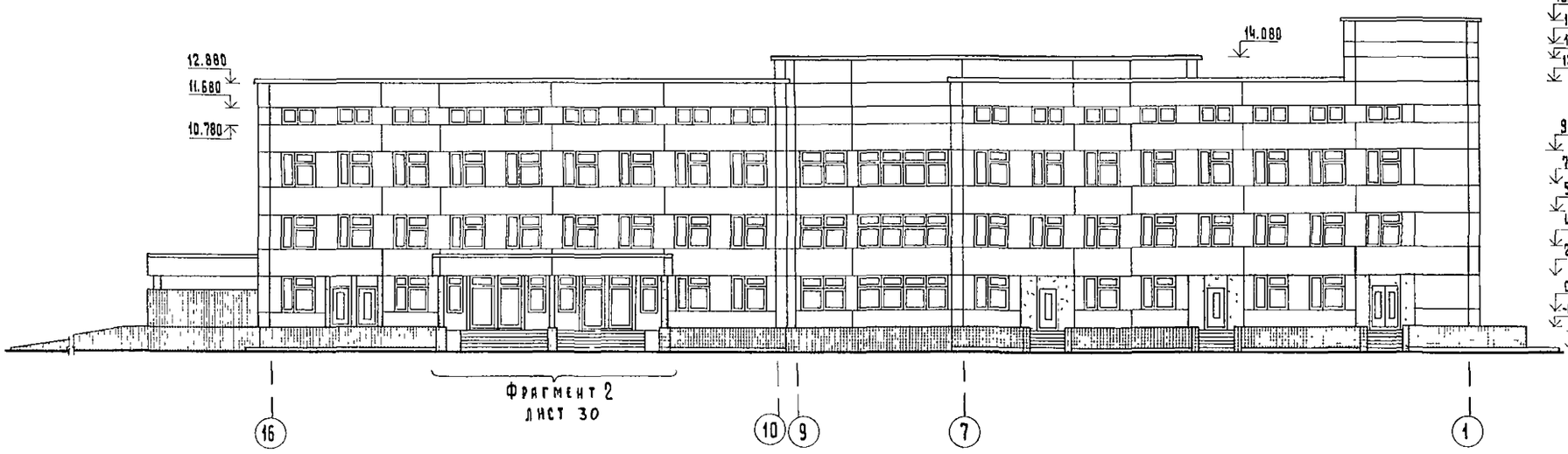

Фасад 1-5

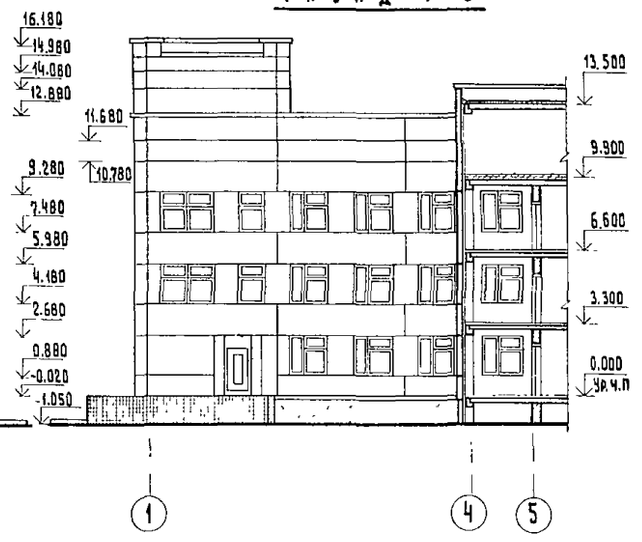

Гл. спец. ТО Воскресенский

Инв.№ подл. | Подпись и дата | Взам. инв. №

Рук.асм.-1	Матоян		
Гл.конст.м.	Подольский		
Н.контр.	Милешин		
ГАП	Милешин		
ГИП	Васина		
Рук.гр.арх.	Суханов		
Ст.арх.	Горюнова		

Привязан

Инв. №

Т П. 252-1-110 АР2

Унифицированный корпус для детей в каркасно-панельных конструкциях ИИ-04 на 120 коек

Стадия	Лист	Листов
Р	27	

Ф А С А Д Ы 1-16; 16-1; 5-1; 1-5.

ГИПРОНИИЗДРАВ

Копировал Кузнецова

Формат 22Г

Альбом 2

Разрез 1-1

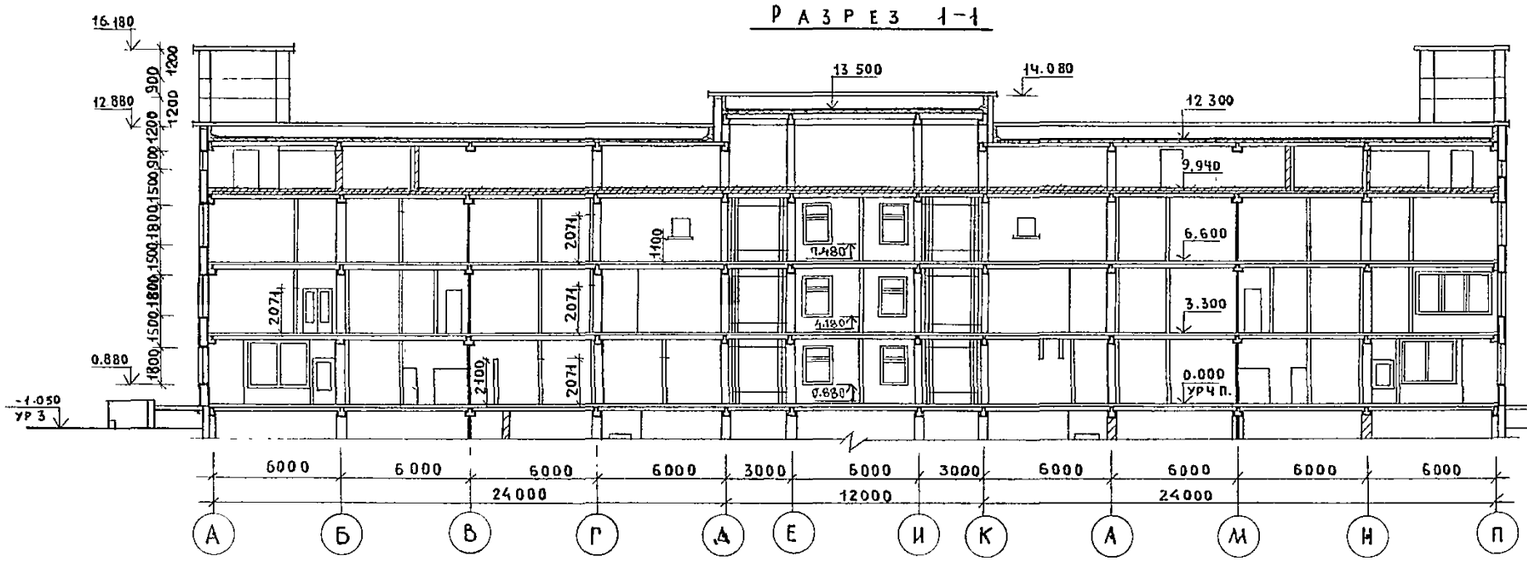

Разрез 2-2

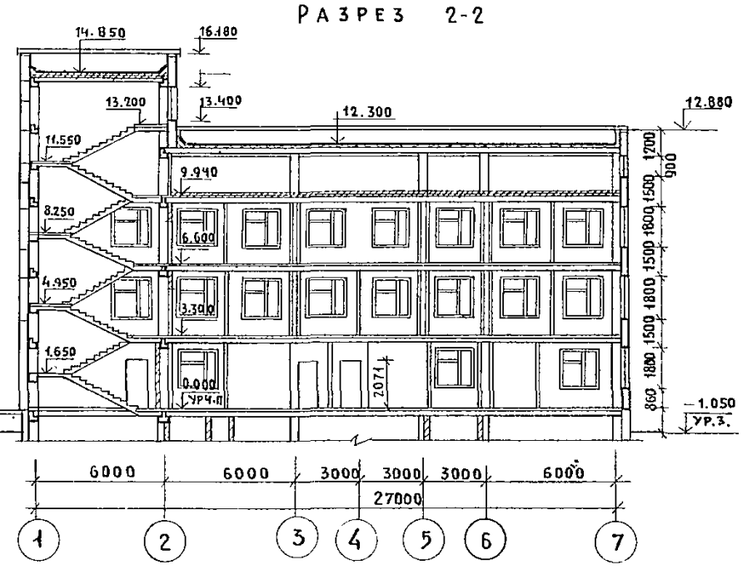

Разрез 3-3

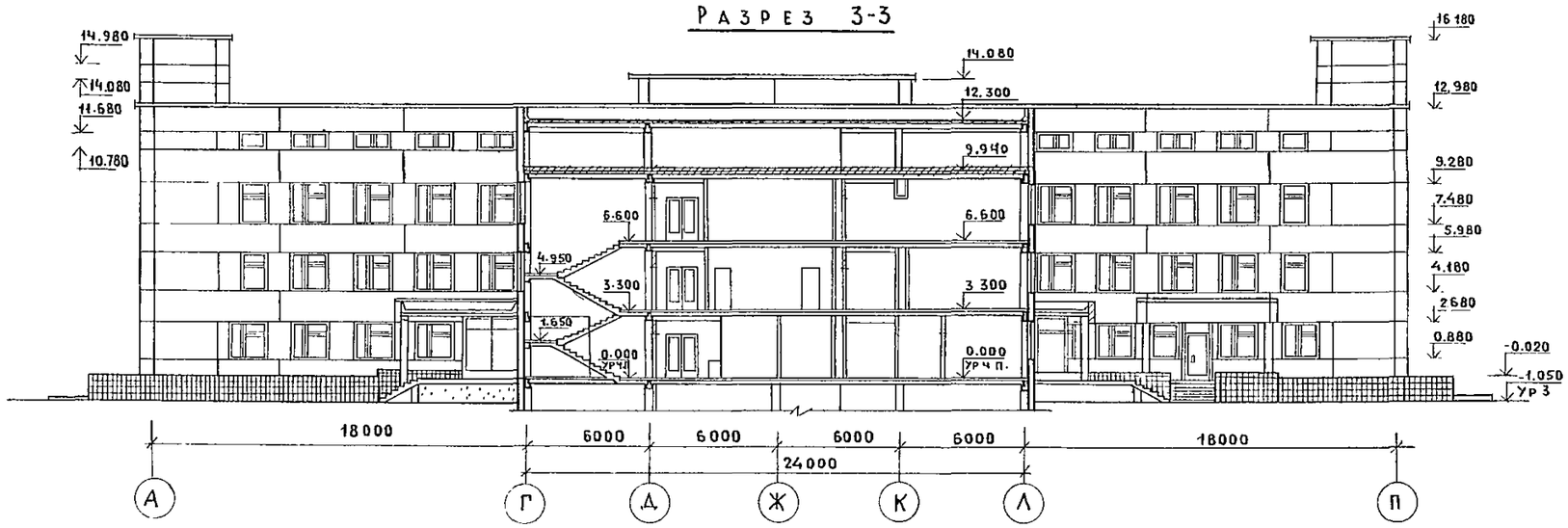

			ТП 252-1-110 АР2		
Рук.маст	Матоян				
Гл конст.м	Подольский				
Н.контр.	Милешин				
ГАП	Милешин		Унифицированный корпус для детей в каркасно-панельных конструкциях ИИ-04 на 120 коек	Стадия: Р	Лист: 28	Листов:
ГИП	Васина					
Рук гр.арх	Суханов					
Ст арх.	Горюнова		Разрезы 1-1; 2-2; 3-3.	Гипронииздрав		

Привязан

Инв. №

Гл. спец. то Воскресенский

Копировал Бо Формат А2г

Альбом 2

Фрагмент 1.

М 1:50

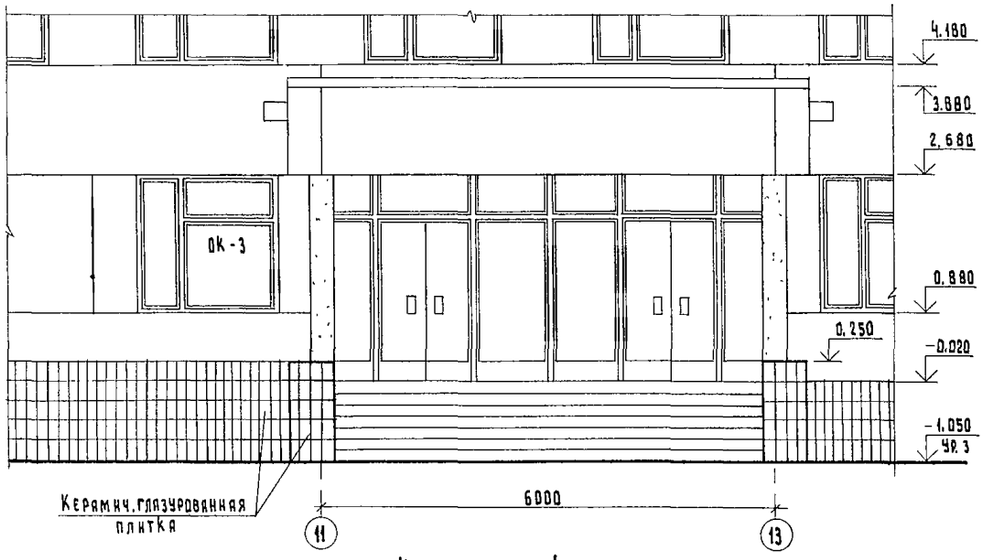

Разрез 1-1

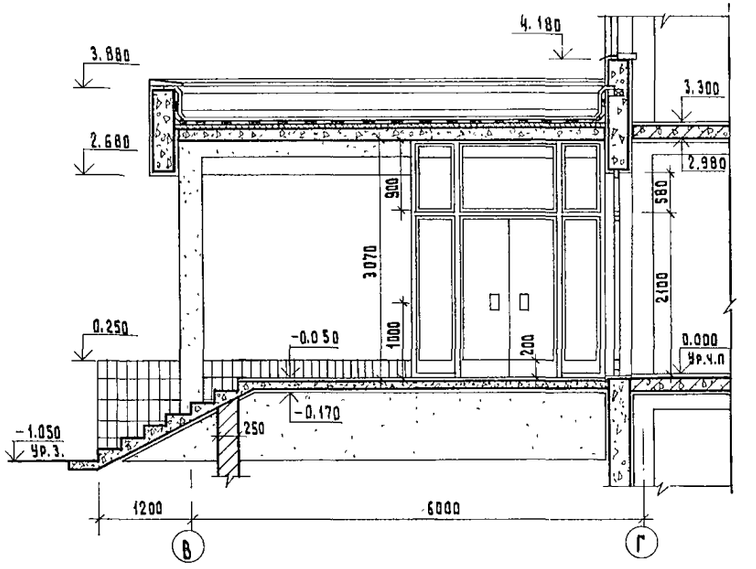

Крыльцо 1.

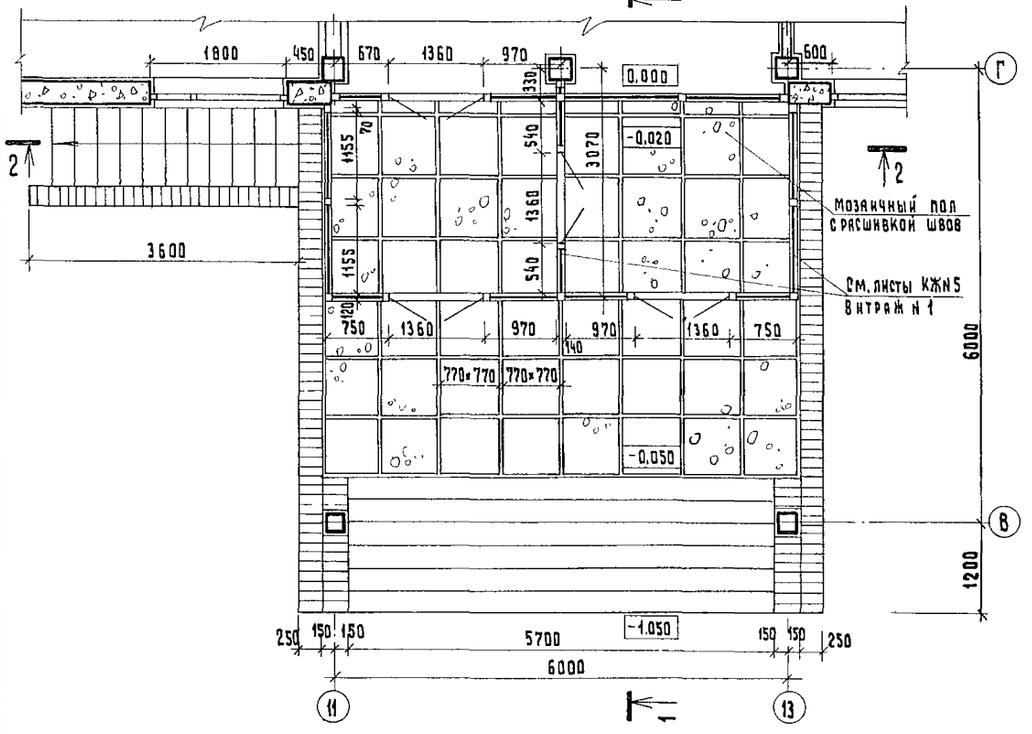

Разрез 2-2

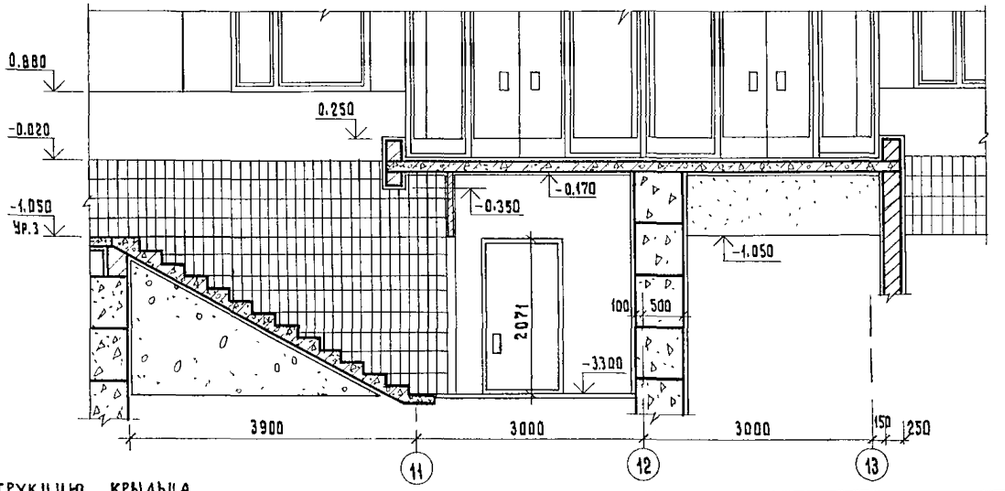

Конструкцию крыльца см. лист 35 марки КЖ1

Рук маст.	Матоян		
Гл. констр. м.	Подольский		
Н. контр.	Милешин		
ГАП	Милешин		
ГИП	Васина		
Рук группы	Суханов		
Ст. архит.	Горюнова		

Т.П. 252-1-110

АР2

Унифицированный корпус для детей в каркасно-панельных конструкциях НИ-04 на 120 коек.

Стадия	Лист	Листов
Р	29	

Фрагмент 1. Крыльцо 1.

ГИПРОНИИЗДРАВ

Привязан.

Инв. №

Копировал: вкж

Формат 22Г

Альбом 2

Фрагмент 2
М 1:50

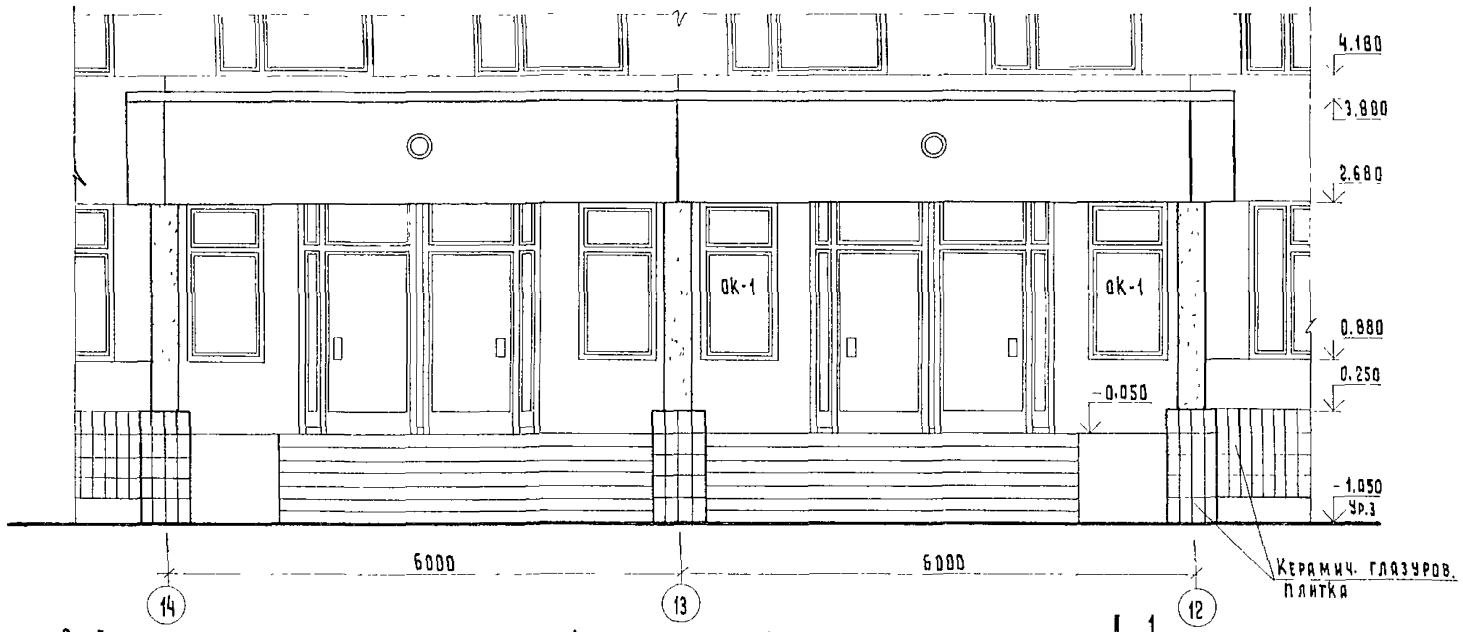

Крыльцо 2

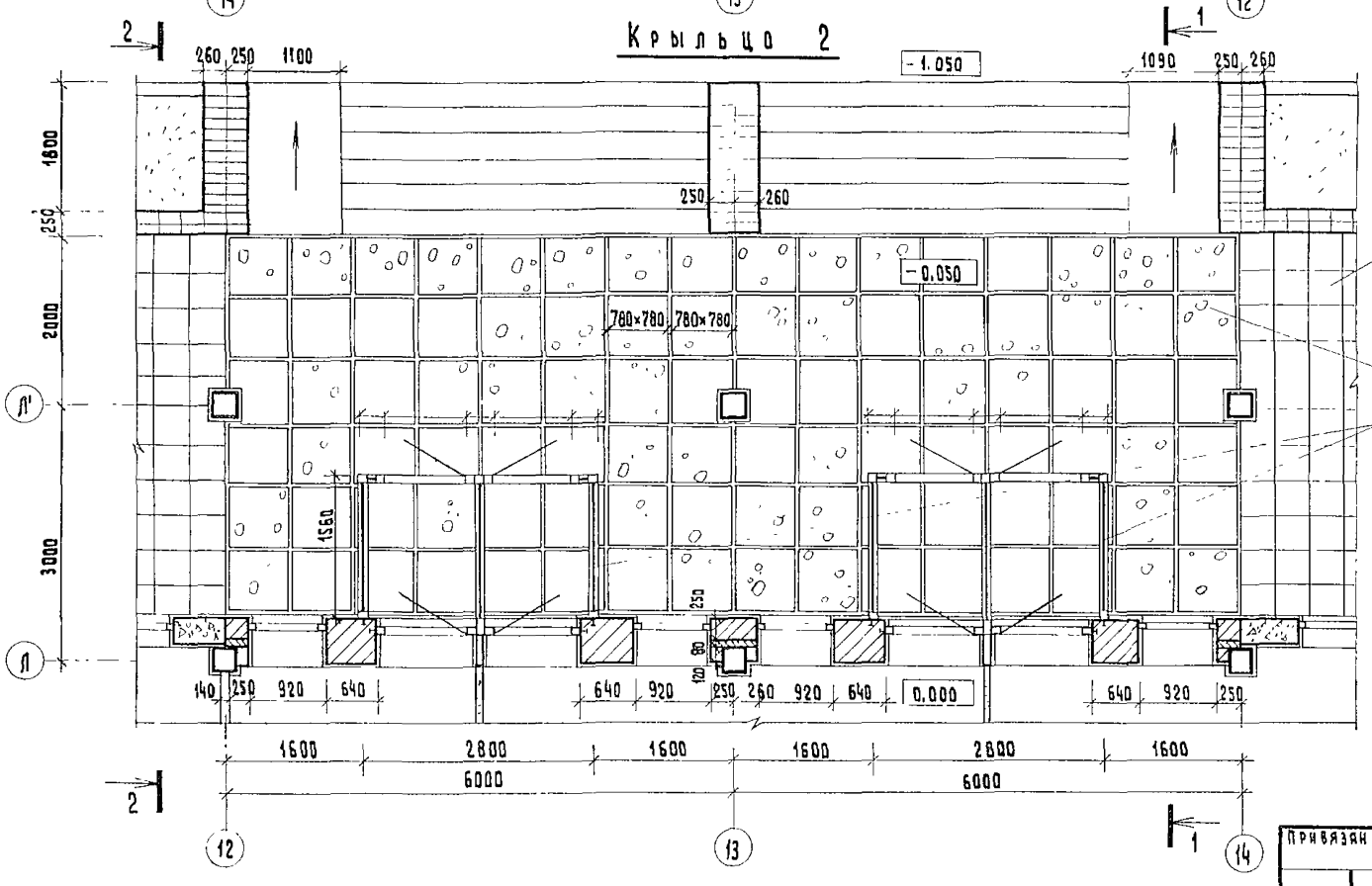

Разрез 1-1

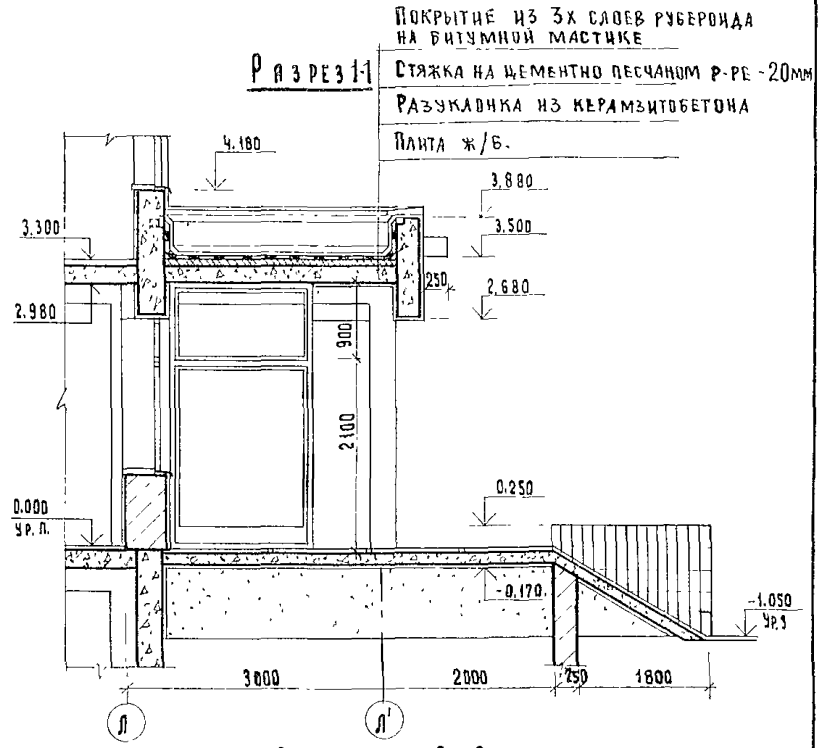

Разрез 2-2

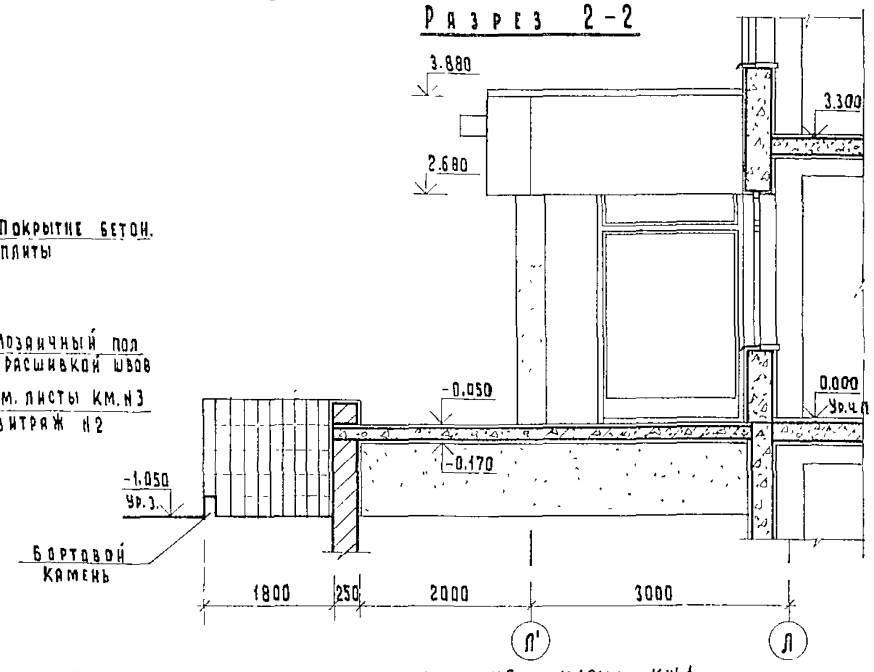

Конструкцию крыльца см. лист 35 марки КЖ1

Привязан

Инв. №

Рук. маст.	Матоян	
Гл.констр.м	Подольский	
Н.контр.	Милещин	
Гап	Милещин	
Гип	Васина	
Рук.группы	Суханов	
Ст.арх.	Горюнова	

ТП 252-1-110

АР2

Унифицированный корпус для детей в каркасно-панельных конструкциях ИИ-04 на 120 коек

Стадия	Лист	Листов
Р	30	

Фрагмент 2. Крыльцо 2.

ГИПРОНИИЗДРАВ

Инв. № подл. | Подпись и дата | Взам. инв. №

Формат 22Г

Альбом 8

Фрагмент 5.

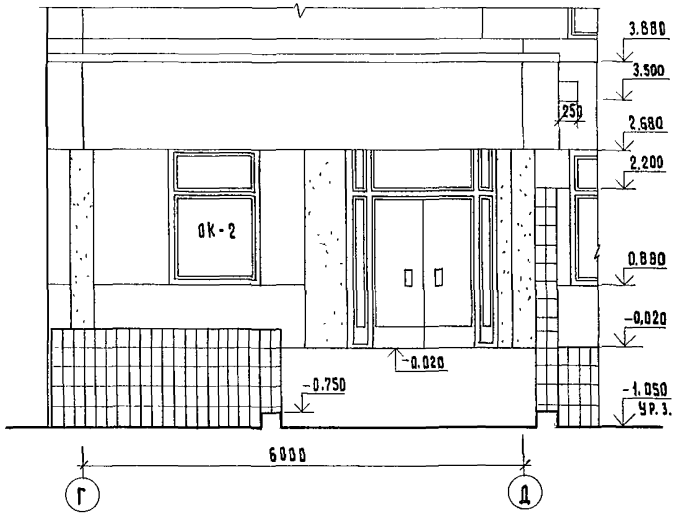

Боковой фасад

М 1:50

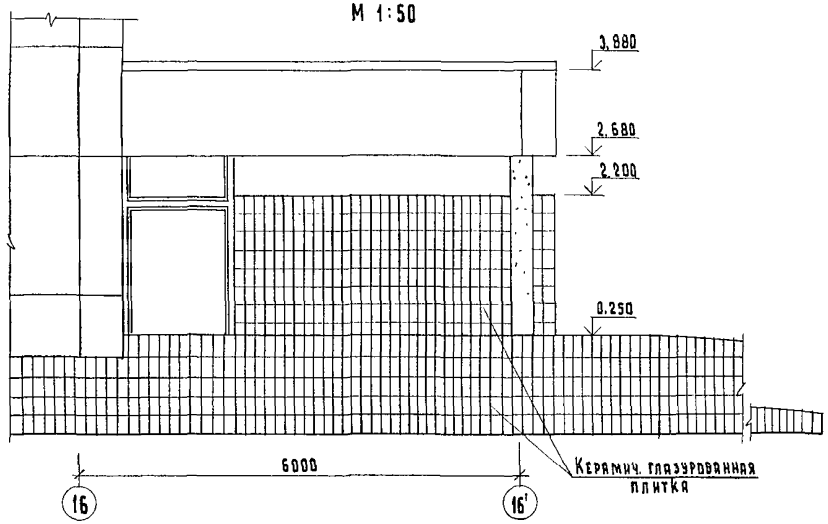

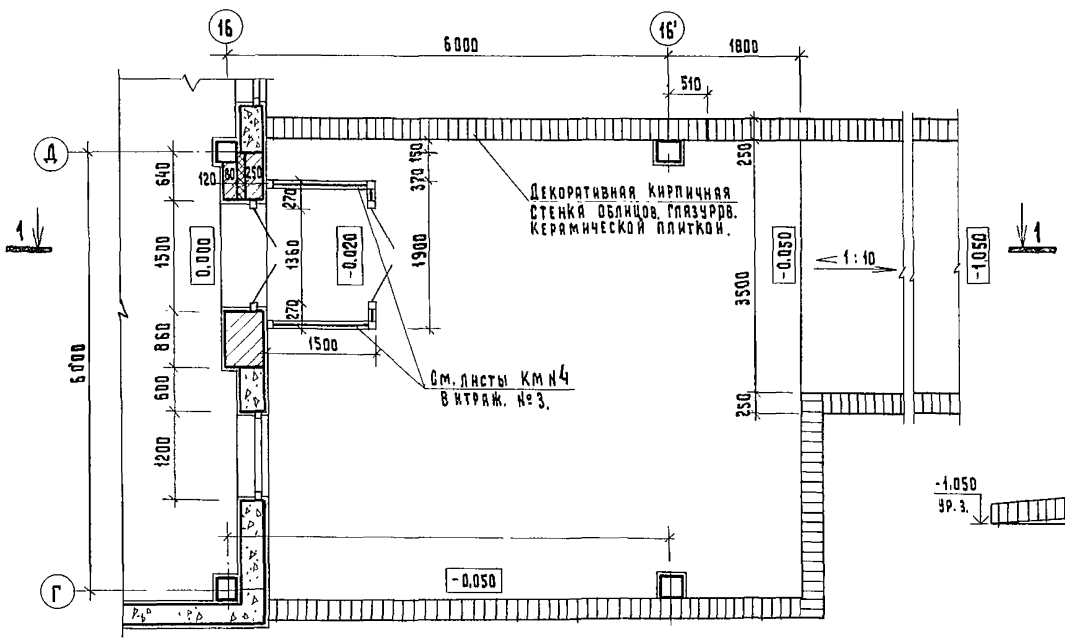

Разрез 1-1

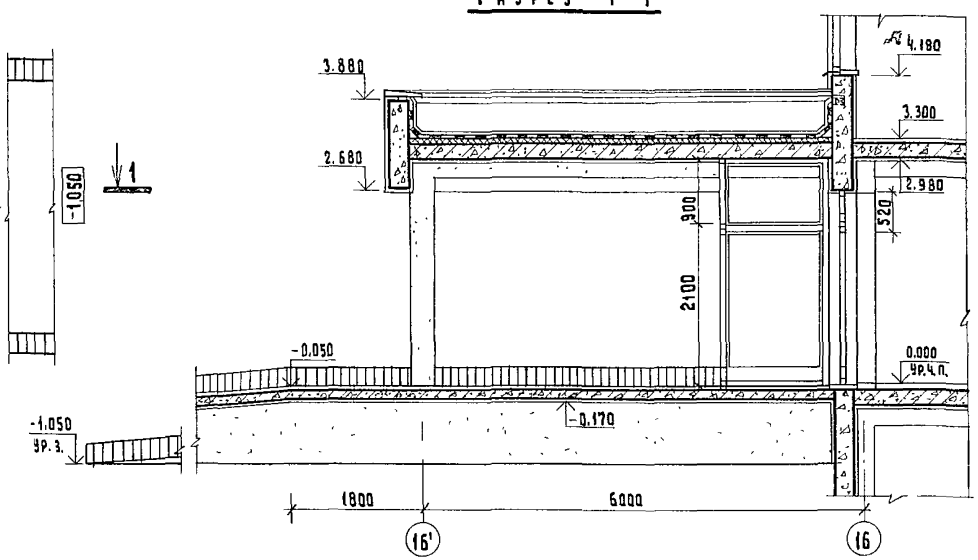

Конструкцию крыльца см. лист 35 марки КЖ1

Рук.маст.	Матоян		
Гл.констр.пр.	Подольский		
Н.контр.	Милешин		
ГАП	Милешин		
ГИП	Васина		
Рук.группы	Суханов		
Ст.архит.	Горюнова		

Привязан

Инв.№

Т.П 252-1-110

АР2

Унифицированный корпус для детей в каркасно-панельных конструкциях ИИ-04 на 120 коек.	Стадия	Лист	Листов
	Р	31	

Фрагмент 5.

ГИПРОНИИЗДРАВ

Копировал:

Формат 22Г

Инв.№подл. | Подпись и дата | Взам.инв.№ | Гл.спец.тп

Альбом 2

Фрагмент 4
М 1:50

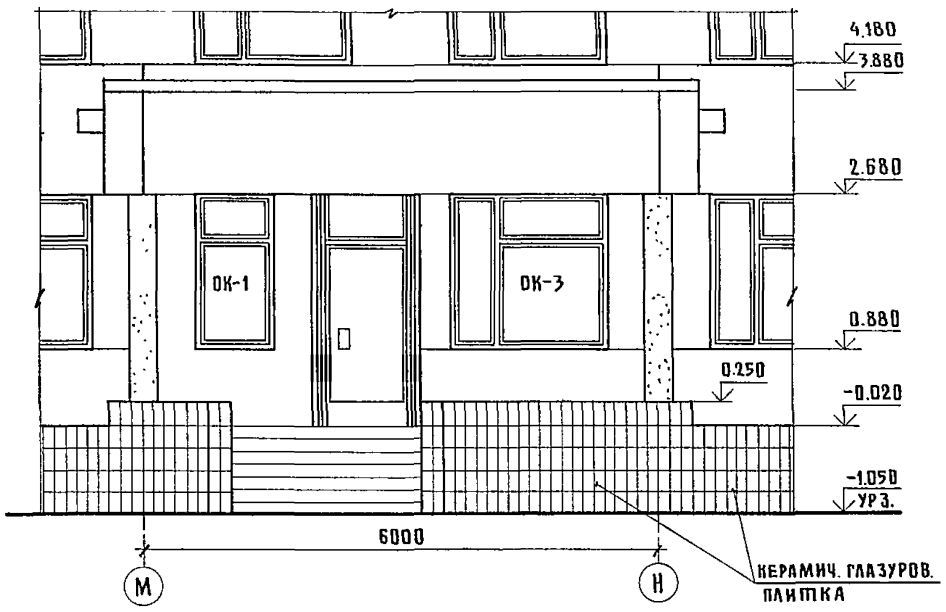

Разрез 1-1

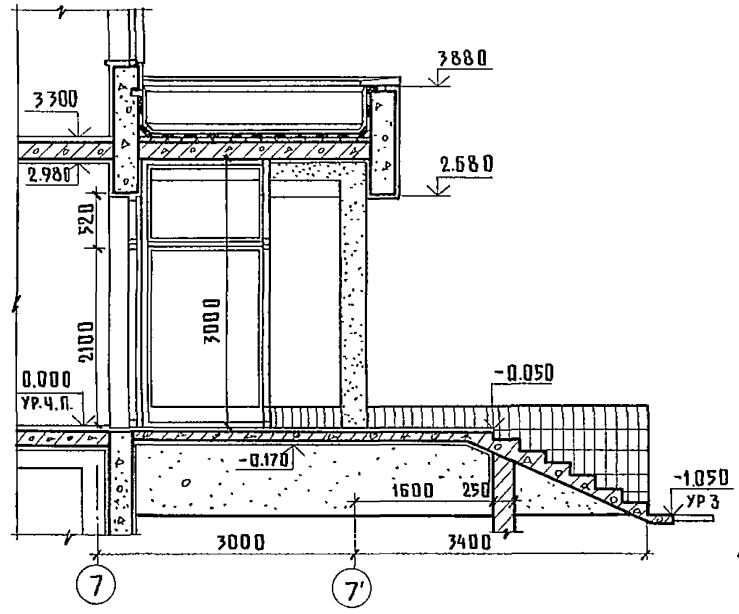

Разрез 3-3

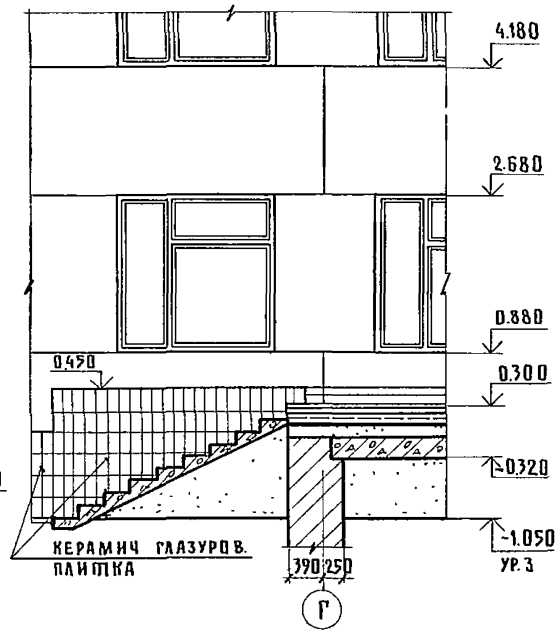

Крыльцо 3

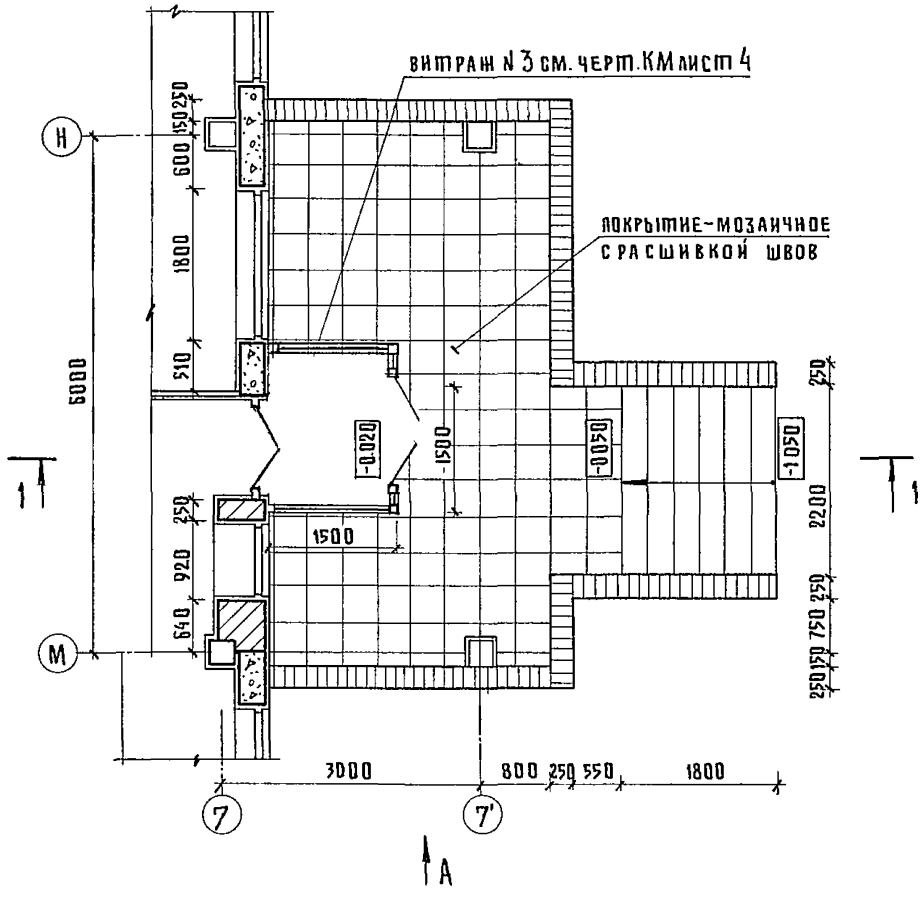

Вид по стрелке „А"

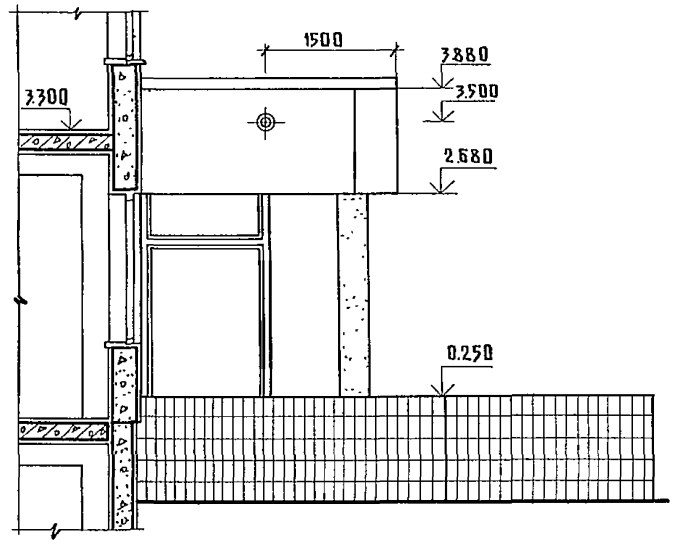

Фрагмент 3

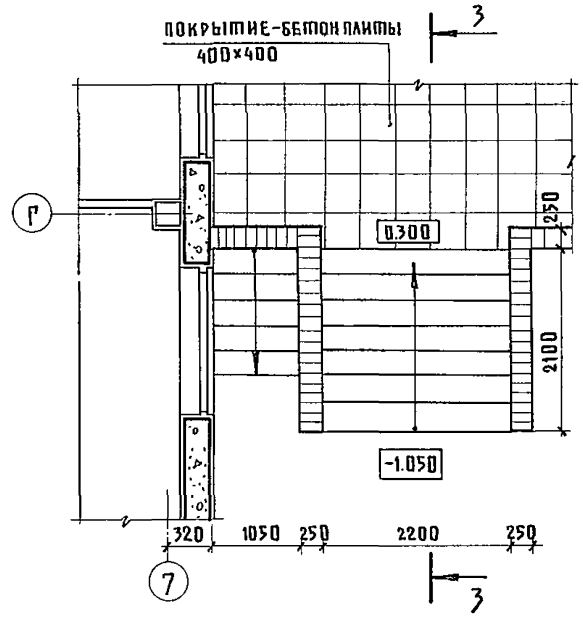

Конструкцию крыльца см. лист 35,36 марки КЖ 1

Привязан			Т. П. 252-1-110 АР2
Рук.маст	Мамоян		Унифицированный корпус для детей в каркасно-панельных конструкциях ИИ-04 на 120 коек
Гл конст.м	Подольский		
Н контр	Милешин		
ГАП	Милешин		Фрагменты 4,3; крыльцо 3
ГИП	Васина		
Рук.граф	Суханов		
Инв.№			

Стадия	Лист	Листов
Р	32	

Гипронииздрав

Копировал

Формат А2

Инв.№ подл. | Подпись и дата | Взам инв.№ | Инв.№ дубл. | Подпись и дата

Альбом 2

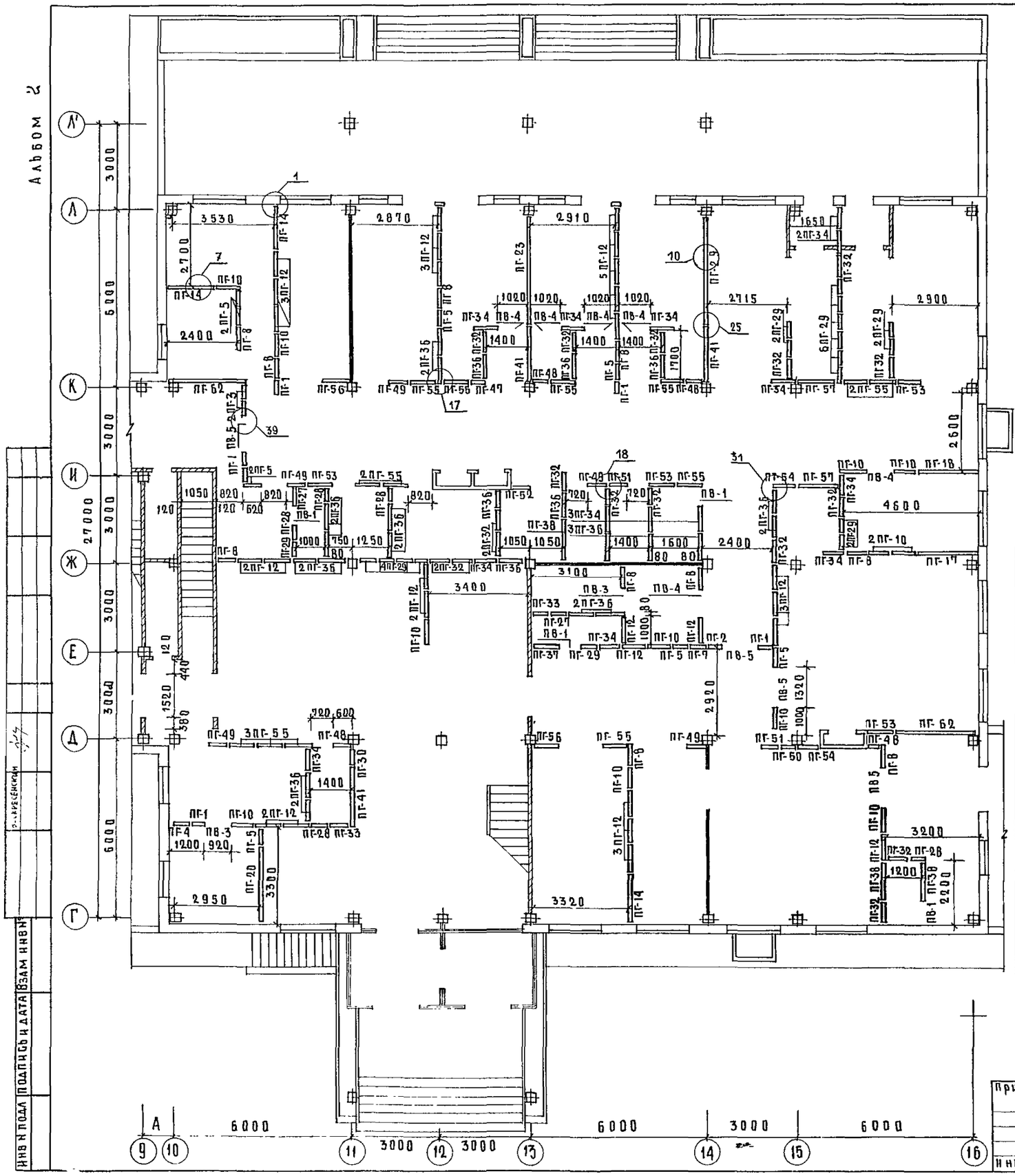

Марка поз	Обозначение	Наименование	Кол.	Масса ед. кг	Примеч
ПГ-1	1.231-1 Вып. 1	ПГ-33-5	5	150	
ПГ-2	1.231-1 Вып. 1	ПГ-33-5А	1	145	
ПГ-3	1.231-1 Вып. 1	ПГ-33-6	2	180	
ПГ-4	1.231-1 Вып. 1	ПГ-33-6А	1	175	
ПГ-5	1.231-1 Вып. 1	ПГ-33-6.2	8	195	
ПГ-7	1.231-1 Вып. 1	ПГ-33-6.2А	1	190	
ПГ-8	1.231-1 Вып. 1	ПГ-33-7	10	230	
ПГ-10	1.231-1 Вып. 1	ПГ-33-8	12	260	
ПГ-12	1.231 1 Вып. 1	ПГ-33-9	27	290	
ПГ-14	1.231-1 Вып. 1	ПГ-33-17Б	3	515	
ПГ-17	1.231-1 Вып. 1	ПГ-33-20Б	1	615	
ПГ-18	1.231-1 Вып. 1	ПГ-33-20,3Б	1	630	
ПГ-20	1.231-1 Вып.1	ПГ-33-27Б	1	830	
ПГ-27	1.231.1 Вып.1	ПГБ 3,5-33-5	2	150	
ПГ-28	1.231-1 Вып.1	ПГБ 3,5-33-6	5	180	
ПГ-29	1.231-1 Вып.1	ПГБ 3,5-33-6,2	18	195	
ПГ-30	1.231-1 Вып.1	ПГБ 3,5-33-6,2Р	1	180	
ПГ-32	1.231-1 Вып.1	ПГБ 3,5-33-7	17	230	
ПГ-33	1.231-1 Вып.1	ПГБ 3,5-33-7А	2	225	
ПГ-34	1.231-1 Вып.1	ПГБ 3,5-33-8	13	260	
ПГ-36	1.231-1 Вып.1	ПГБ 3,5-33-9	25	290	
ПГ-38	1.231-1 Вып.1	ПГБ 3,5-33-14,2	3	450	
ПГ-41	1.231-1 Вып.1	ПГБ 3,5-33-20Р	3	570	
ПГ-46	1.231-1 Вып.1	ПГБ7-33-5	1	150	
ПГ-47	1.231-1 Вып.1	ПГБ7-33-6	1	180	
ПГ-48	1.231-1 Вып.1	ПГБ7-33-6А	3	175	
ПГ-49	1.231-1 Вып.1	ПГБ7-33-6.2	5	195	
ПГ-50	1.231-1 Вып.1	ПГБ7-33-6.2А	1	190	
ПГ-51	1.231-1 Вып.1	ПГБ7-33-7	2	230	
ПГ-52	1.231-1 Вып.1	ПГБ7-33-7А	1	225	
ПГ-53	1.231-1 Вып.1	ПГБ7-33-8	4	260	
ПГ-54	1.231-1 Вып.1	ПГБ7-33-8А	3	255	
ПГ-55	1.231-1 Вып.1	ПГБ7-33-9	13	290	
ПГ-56	1.231.1 Вып.1	ПГБ7-33-9А	2	285	
ПГ-57	1.231-1 Вып.1	ПГБ7-33-14,2А	2	445	
ПГ-62	1.231-1 Вып.1	ПГБ7-33-27Б	2	830	
ПГ-37	1.231-1 Вып.1	ПГБ 3.5-33-9А	1	285	
ПВ-1	1.231-1 Вып.1	ПГ-33-7.9	4	65	
ПВ-3	1.231-1 Вып.2	ПГ-33-9.9	2	85	
ПВ-4	1.231-1 Вып.2	ПГ-33-10.9	6	94	
ПВ-5	1.231-1 Вып.2	ПГ-33-13.9	5	122	
ПВ-23	1.231-1 Вып.1	ПГ-33-37Р	2	1070	

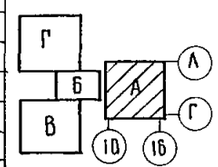

Привязан

Инв.№

Рук.маст	Матоян	
Гл.констр	Подольский	
Н.контр.	Милешин	
ГАП	Милешин	
ГИП	Васина	
Рук.гр.арх.	Суханов	
Архит.	Гришин	

Т.П. 252-1-110 АР2

Унифицированный корпус для детей в каркасно-панельных конструкциях ИИ-04 на 120 коек

Стадия	Лист	Листов
Р	33	

Блок "А" 1 эт. Схема расположения сборных гипсобетонных перегородок

ГИПРОНИИЗДРАВ

Копировал Ахметжанова Формат А2г

Инв.№ подл. | Подпись и дата | Взам.инв.№

252-1-110 Альбом 2

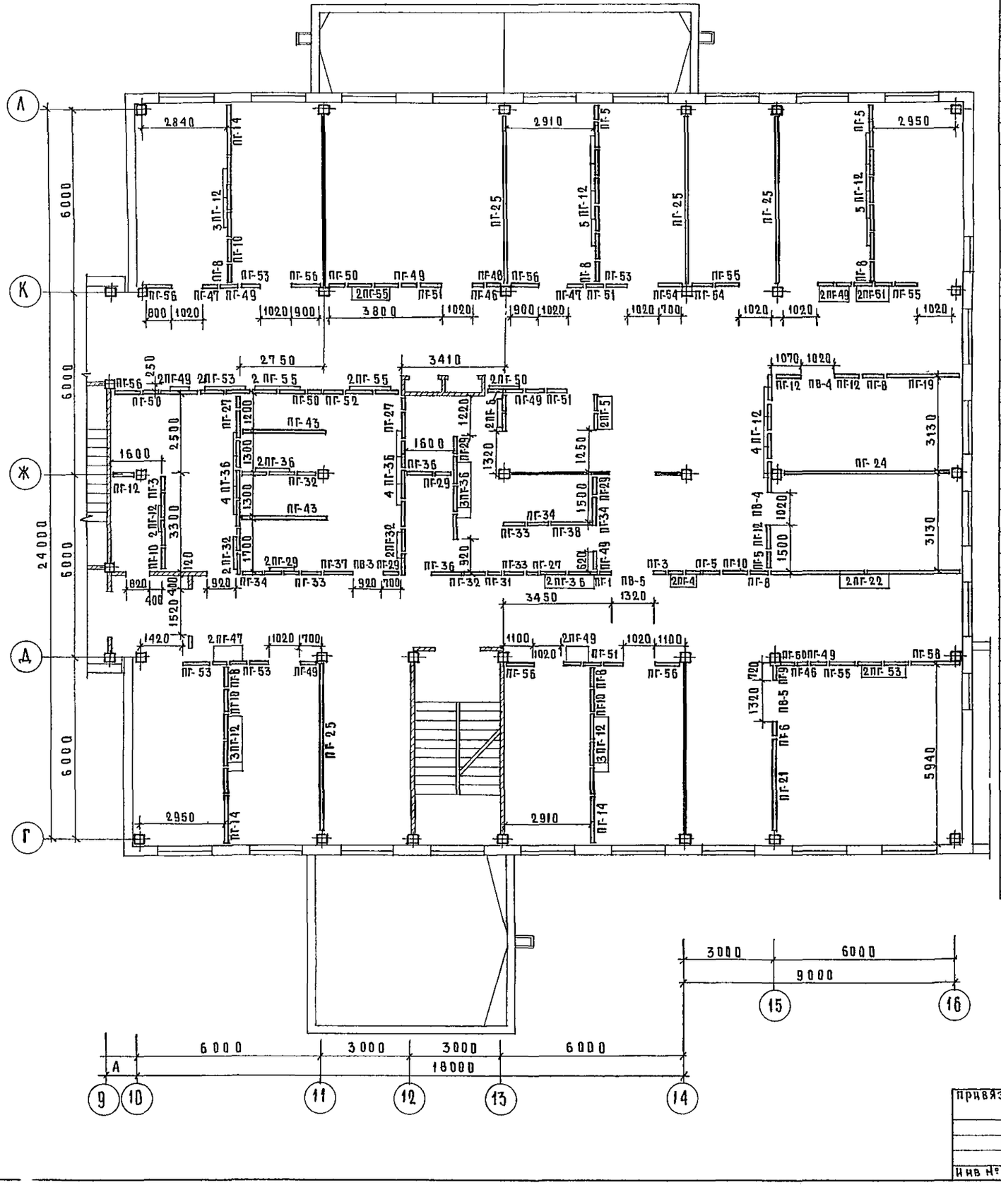

Марка поз.	Обозначение	Наименование	Кол.	Масса ед кг	Примеч.
ПГ-1	1.231-1 Вып. 1	ПГ-33-5	1	150	
ПГ-3	1.231-1 Вып 1	ПГ-33-6	2	180	
ПГ-4	1.231-1 Вып 1	ПГ-33-6А	2	175	
ПГ-5	1.231-1 Вып 1	ПГ-33-6 2	6	195	
ПГ-6	1.231-1 Вып 1	ПГ-33-6,2р	3	180	
ПГ-8	1.231-1 Вып 1	ПГ-33-7	7	230	
ПГ-9	1.231-1 Вып 1	ПГ-33-7р	1	210	
ПГ-10	1.231-1 Вып. 1	ПГ-33-8	5	260	
ПГ-12	1.231-1 Вып 1	ПГ-33-9	29	290	
ПГ-14	1.231-1 Вып. 1	ПГ-33-17Б	3	515	
ПГ-19	1.231-1 Вып. 1	ПГ-33-26Б	1	795	
ПГ-21	1.231-1 Вып. 1	ПГ-33-30р	1	860	
ПГ-22	1.231-1 Вып. 1	ПГ-33-31,3Б	2	980	
ПГ-24	1.231-1 Вып. 1	ПГ-33-57	1	1785	
ПГ-25	1.231-1 Вып 1	ПГ-33-57р	4	1630	
ПГ-27	1.231-1 Вып 1	ПГО 3,5-33-5	3	150	
ПГ-29	1.231-1 Вып. 1	ПГО 3,5-33-6,2	6	195	
ПГ-31	1.231-1 Вып. 1	ПГО 3,5-33-6,2А	1	190	
ПГ-32	1.231-1 Вып. 1	ПГО 3,5-33-7	6	230	
ПГ-33	1.231-1 Вып. 1	ПГО 3,5-33-7А	3	225	
ПГ-34	1.231-1 Вып 1	ПГО 3,5-33-8	3	260	
ПГ-36	1.231-1 Вып. 1	ПГО 3,5-33-9	17	290	
ПГ-37	1.231-1 Вып 1	ПГО 3,5-33-9А	1	285	
ПГ-38	1.231-1 Вып 1	ПГО 3,5-33-14,2	1	450	
ПГ-43	1.231-1 Вып. 1	ПГО 3,5-33-30Б	2	915	
ПГ-46	1.231-1 Вып. 1	ПГОЧ-33-5	2	150	
ПГ-47	1.231-1 Вып. 1	ПГОЧ-33-6	4	180	
ПГ-48	1.231-1 Вып 1	ПГОЧ-33-6А	1	175	
ПГ-49	1.231-1 Вып 1	ПГОЧ-33-6,2	12	195	
ПГ-50	1.231-1 Вып. 1	ПГОЧ-33-6,2А	6	190	
ПГ-51	1.231-1 Вып. 1	ПГОЧ-33-7	6	230	
ПГ-52	1.231-1 Вып 1	ПГОЧ-33-7А	1	225	
ПГ-53	1.231-1 Вып 1	ПГОЧ-33-8	7	260	
ПГ-54	1.231-1 Вып 1	ПГОЧ-33-8А	2	255	
ПГ-55	1.231-1 Вып 1	ПГОЧ-33-9	10	290	
ПГ-56	1.231-1 Вып. 1	ПГОЧ-33-9А	6	285	
ПГ-58	1.231-1 Вып 1	ПГОЧ-33-17Б	1	515	
ПВ-3	1.231-1 Вып. 2	ПГ-33-9,9	1	85	
ПВ-4	1.231-1 Вып 2	ПГ-33-10,9	2	94	
ПВ-5	1.231-1 Вып. 2	ПГ-33-13,9	2	122	

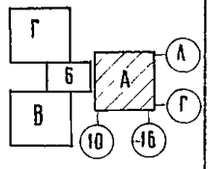

Т.П. 252-1-110 АР2

Рук маст	Матоян	
Гл конст м.	Подьявоски	
Н. контр		
ГАП	Милешин	
ГИП	Васина	
Гр гр. арх	Суханов	
Арх.	Грушин	

Унифицированный корпус для детей в каркасно-панельных конструкциях НИ-04 на 120 коек

Стадия	Лист	Листов
Р	34	

Блок „А" 2-ой этаж
Схема расположения сборных гипсобетонных перегородок

ГИПРОНИИЗДРАВ

Привязан:

Инв №

Инв № подл | Подпись и дата | Взам. инв №

Формат А2Г

Альбом 2

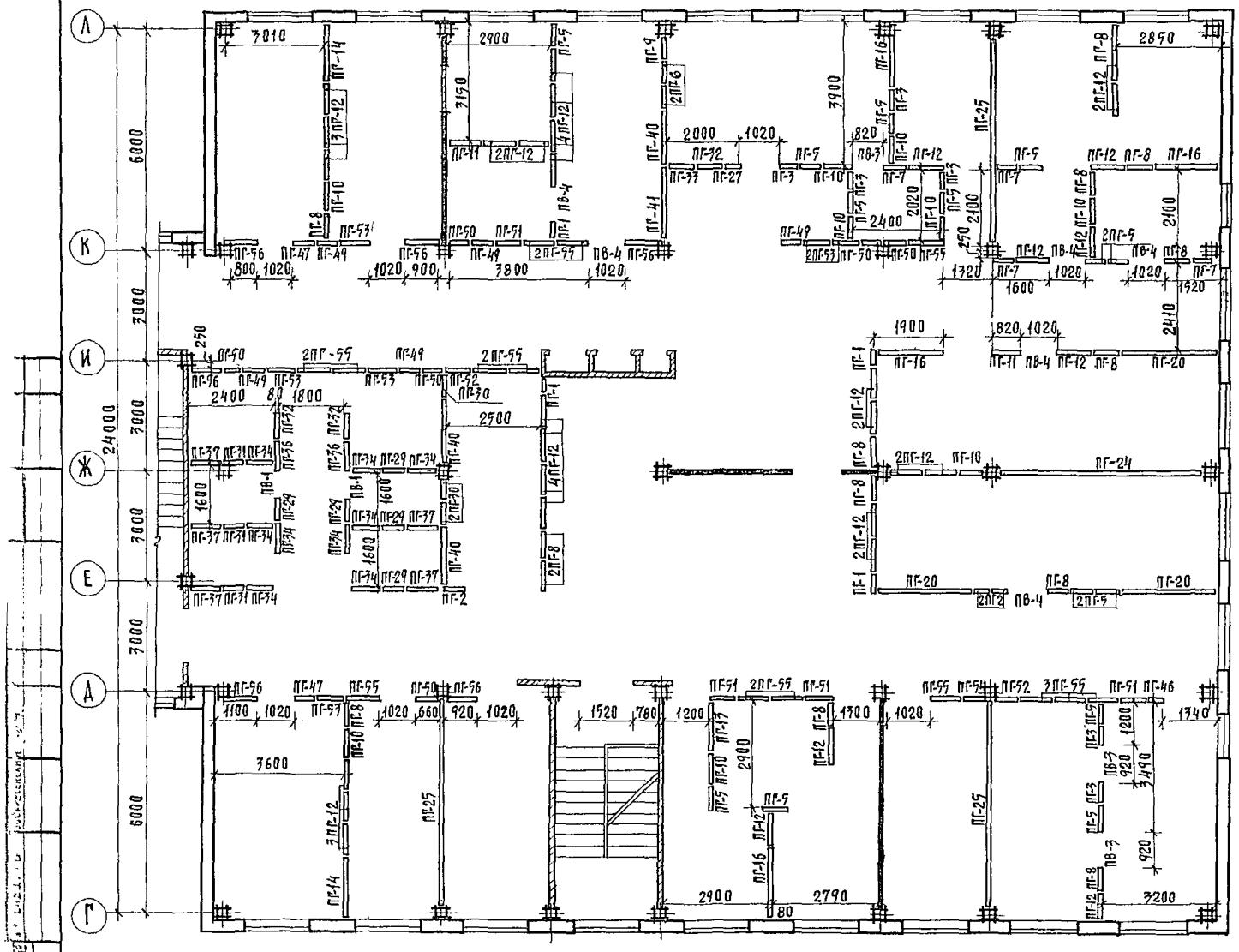

Марка, поз	Обозначение	Наименование	Кол	Масса ед. кг	Примеч.
ПГ-1	1.231-1 вып. 1	ПГ-33-5	4	150	
ПГ-2	1.231-1 вып. 1	ПГ-33-5А	3	145	
ПГ-3	1.231-1 вып 1	ПГ-33-6	6	180	
ПГ-5	1.231-1 вып 1	ПГ-33-6,2	14	195	
ПГ-6	1.231-1 вып. 1	ПГ-33-6,2Р	2	180	
ПГ-7	1.231-1 вып. 1	ПГ-33-6,2А	4	190	
ПГ-8	1.231-1 вып. 1	ПГ-33-7	14	230	
ПГ-9	1.231-1 вып. 1	ПГ-33-7Р	1	210	
ПГ-10	1.231-1 вып. 1	ПГ-33-8	9	260	
ПГ-11	1.231-1 вып. 1	ПГ-33-8А	2	255	
ПГ-12	1.231-1 вып. 1	ПГ-33-9	32	290	
ПГ-17	1.231-1 вып. 1	ПГ-33-14,2	1	450	
ПГ-14	1.231-1 вып. 1	ПГ-33-17Б	2	515	
ПГ-16	1.231-1 вып. 1	ПГ-33-19Б	4	575	
ПГ-20	1.231-1 вып. 1	ПГ-33-27Б	3	830	
ПГ-24	1.231-1 вып. 1	ПГ-33-57	1	1785	
ПГ-25	1.231-1 вып. 1	ПГ-33-57Р	2	1630	
ПГ-27	1.231-1 вып. 1	ПГС3,5-33-5	1	150	
ПГ-29	1.231-1 вып. 1	ПГС3,5-33-6,2	5	195	
ПГ-30	1.231-1 вып. 1	ПГС3,5-33-6,2Р	3	180	
ПГ-31	1.231-1 вып. 1	ПГС3,5-33-6,2А	3	190	
ПГ-32	1.231-1 вып. 1	ПГС3,5-33-7	3	230	
ПГ-33	1.231-1 вып. 1	ПГС3,5-33-7А	1	225	
ПГ-34	1.231-1 вып. 1	ПГС3,5-33-8	10	260	
ПГ-36	1.231-1 вып. 1	ПГС3,5-33-9	2	290	
ПГ-37	1.231-1 вып. 1	ПГС3,5-33-9А	5	285	
ПГ-40	1.231-1 вып. 1	ПГС3,5-33-18Р	3	515	
ПГ-41	1.231-1 вып. 1	ПГС3,5-33-20Р	1	570	
ПГ-46	1.231-1 вып. 1	ПГС7-33-5	1	150	
ПГ-47	1.231-1 вып. 1	ПГС7-33-6	2	180	
ПГ-49	1.231-1 вып. 1	ПГС7-33-6,2	5	195	
ПГ-50	1.231-1 вып. 1	ПГС7-33-6,2А	6	190	
ПГ-51	1.231-1 вып. 1	ПГС7-33-7	4	230	
ПГ-52	1.231-1 вып. 1	ПГС7-33-7А	2	225	
ПГ-53	1.231-1 вып. 1	ПГС7-33-8	6	260	
ПГ-54	1.231-1 вып. 1	ПГС7-33-8А	1	255	
ПГ-55	1.231-1 вып. 1	ПГС7-33-9	14	290	
ПГ-56	1.231-1 вып. 1	ПГС7-33-9А	6	285	
ПВ-1	1.231-1 вып. 2	ПГ-33-7,9	2	65	
ПВ-3	1.231-1 вып 2	ПГ-33-9,9	3	85	
ПВ-4	1.231-1 вып. 2	ПГ-33-10,9	6	94	

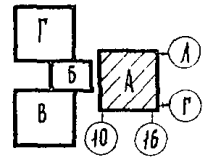

Т.П 252-1-110 АР2

Рук.маст.	Матоян				
Гл.конс.мас	Подольский				
Н.контр			Стадия	Лист	Листов
ГАП	Милешин		Р	35	
ГИП	Басина				
Рук.гр.арх.	Суханов				
Архитектор	Гришин				

Привязан:

Инв.№

Блок „А" 3-ий этаж. Схема расположения сборных гипсобетонных перегородок.

ГИПРОНИИЗДРАВ

Инв.№ подл. | Подпись и дата | Взам.инв.№

Альбом 2

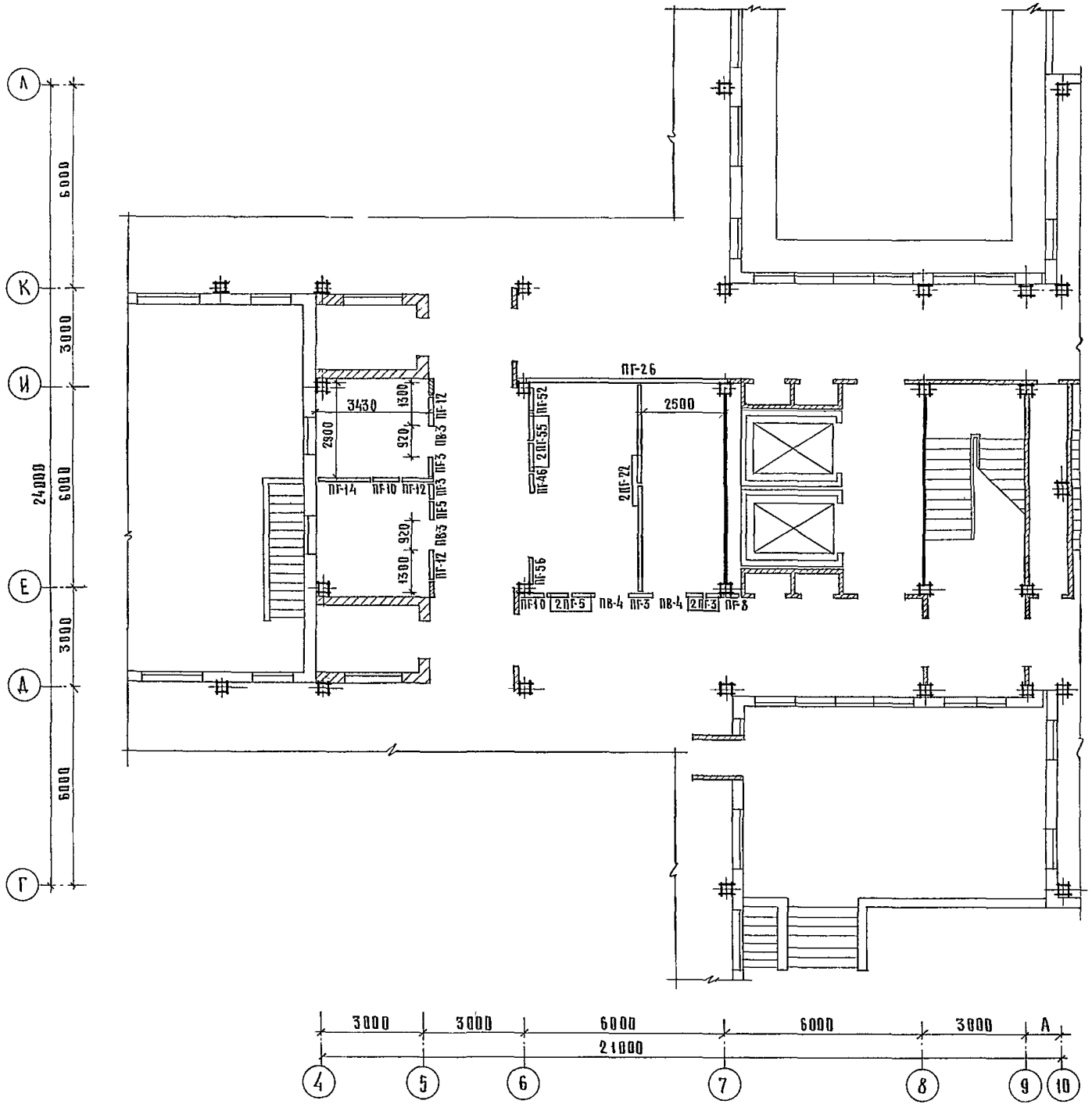

Марка поз	Обозначение		Наименование	Кол	Масса ед кг	Примеч
ПГ3	1.231-1	вып. 1	ПГ-33-6	5	180	
ПГ5	1.231-1	вып 1	ПГ-33-6,2	3	195	
ПГ8	1.231-1	вып. 1	ПГ-33-7	1	230	
ПГ10	1.231-1	вып. 1	ПГ-33-8	2	260	
ПГ12	1.231-1	вып 1	ПГ-33-9	3	290	
ПГ14	1.231-1	вып. 1	ПГ-33-175	1	515	
ПГ22	1.231-1	вып. 1	ПГ-33-31.3 б	2	980	
ПГ46	1.231-1	вып 1	ПГС7-33-5	1	150	
ПГ52	1.231-1	вып. 1	ПГС7-33-7А	1	225	
ПГ55	1.231-1	вып. 1	ПГС7-33-9	2	290	
ПГ56	1.231-1	вып. 1	ПГС7-33-9А	1	285	
ПВ3	1.231-1	вып. 2	ПГ-33-9,9	2	85	
ПВ4	1.231-1	вып. 2	ПГ-33-10,9	2	9	
ПГ26	1.231-1	вып. 1	ПГ-33-61	1	1915	добавить

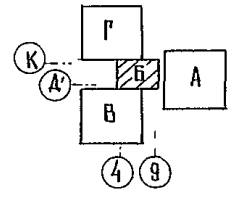

Т.П. 252-1-110 АР2

Привязан

Рук маст	Матоян	
Гл конс мас	Подольский	
Н.контр.		
ГАП	Милешин	
ГИП	Васина	
Рук гр арх	Суханов	
Архитектор	Гришин	

Унифицированный корпус для детей в каркасно-панельных конструкциях ИИ-04 на 120 коек

Стадия	Лист	Листов
Р	36	

Блок „Б" 1ый этаж. Схема расположения сборных гипсобетонных перегородок

ГИПРОЧИИЗДРАВ

Копировал Работа Формат 29 г

Инв. № подл. | Подпись и дата | Взам. инв. №

Альбом 2

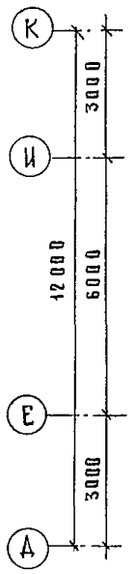

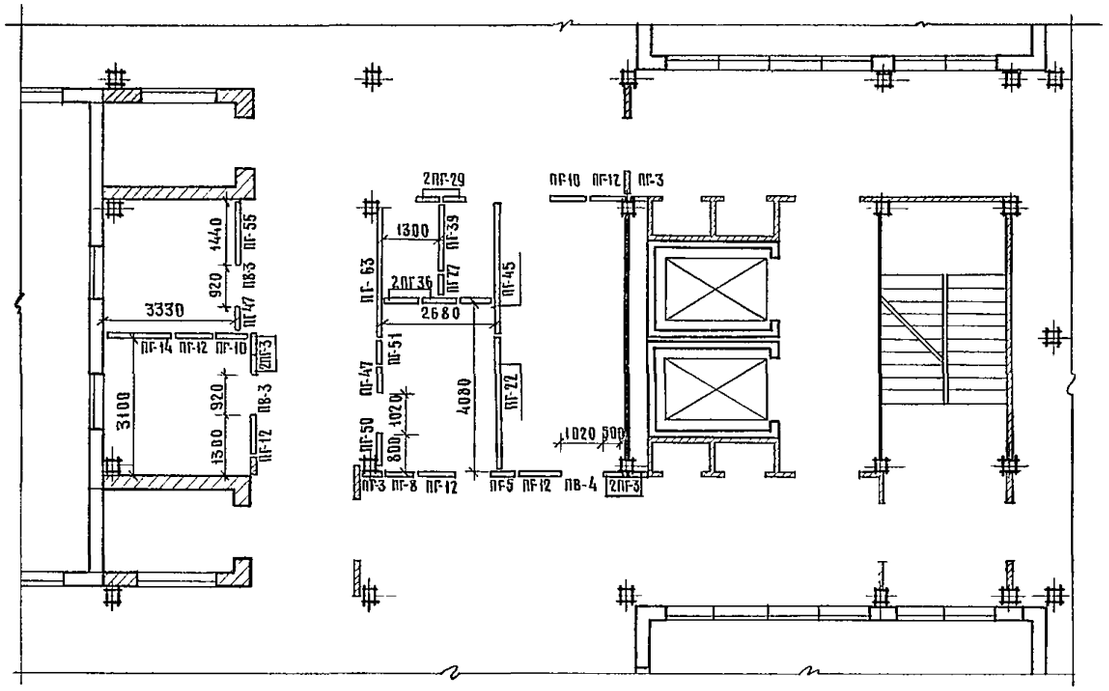

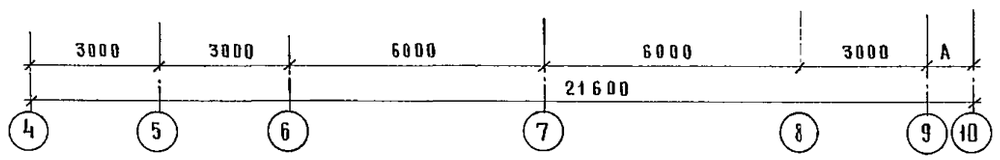

МАРКА ПОЗ	ОБОЗНАЧЕНИЕ	НАИМЕНОВАНИЕ	КОЛ	МАССА ЕД. КГ	ПРИМЕЧ.
ПГ-3	1.231-1 вып. 1	ПГ-33-6	6	180	
ПГ-5	1.231-1 вып 1	ПГ-33-6,2	1	195	
ПГ-8	1.231-1 вып 1	ПГ-33-7	1	230	
ПГ-10	1.231-1 вып 1	ПГ-33-8	2	260	
ПГ-12	1.231-1 вып. 1	ПГ-33-9	5	290	
ПГ-14	1.231-1 вып. 1	ПГ-33-17Б	1	515	
ПГ-22	1.231-1 вып. 1	ПГ-33-31,3 Б	1	980	
ПГ-27	1.231-1 вып. 1	ПГС 3,5-33-5	1	150	
ПГ-29	1.231-1 вып. 1	ПГС 3,5-33-6,2	2	195	
ПГ-34	1.231-1 вып. 1	ПГС 3,5-33-8	1	260	
ПГ-36	1.231-1 вып 1	ПГС 3,5-33-9	2	290	
ПГ-39	1.231-1 вып 1	ПГС 3,5-33-17Б	1	515	
ПГ-45	1.231-1 вып 1	ПГС 3,5-33-31,3 Б	1	980	
ПГ-47	1.231-1 вып. 1	ПГС7-33-6	2	180	
ПГ-50	1.231-1 вып 1	ПГС7-33-6,2 А	1	190	
ПГ-51	1.231-1 вып. 1	ПГС7-33-7	1	230	
ПГ-55	1.231-1 вып. 1	ПГС7-33-9	1	290	
ПГ-63	1.231-1 вып 1	ПГС 7-33-31,3 Б	1	980	
ПВ-3	1.231-1 вып 2	ПГ-33-9,9	2	85	
ПВ-4	1.231-1 вып 2	ПГ-33-10,9	1	94	

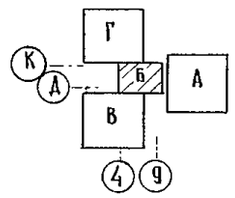

Т.П. 252-1-110 АР2

Рук.маст	Матоян		
Гл.конс.раб	Подольский		
Н.контр			
ГАП	Милешин		
ГИП	Васина		
Рук.гр.арх	Суханов		
Архитектор	Трищин		

Унифицированный корпус для детей в каркасно-панельных конструкциях КИ-04 на 120 коек

СТАДИЯ	ЛИСТ	ЛИСТОВ
Р	37	

Блок „Б" 2ой этаж
Схема расположения сборных гипсобетонных перегородок

ГИПРОНИИЗДРАВ

Привязан

Инв. №

Инв. № подл. | Подпись и дата | Взам. инв. №

Копировал: Работа Формат А2г

Альбом 2

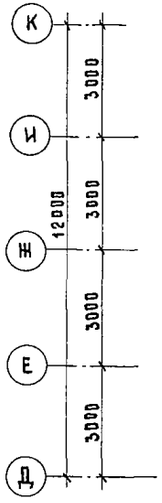

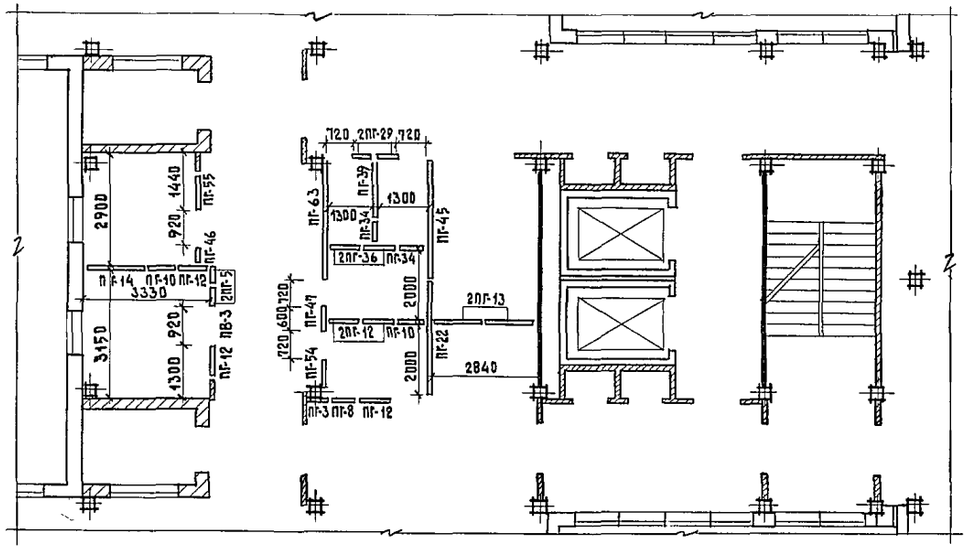

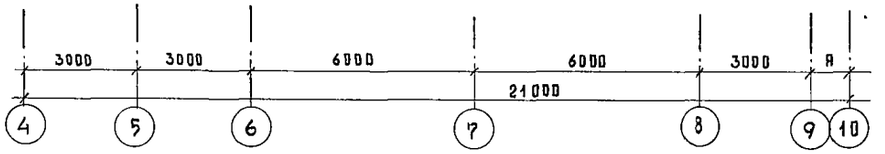

Марка поз.	Обозначение	Наименование	Кол.	Масса ед. кг	Примеч.
ПГ-3	1.231-1 Вып. 1	ПГ-33-6	1	180	
ПГ-5	1.231-1 Вып. 1	ПГ-33-6,2	2	195	
ПГ-8	1.231-1 Вып. 1	ПГ-33-7	1	230	
ПГ-10	1.231-1 Вып. 1	ПГ-33-8	2	260	
ПГ-12	1.231-1 Вып. 1	ПГ-33-9	5	290	
ПГ-13	1.231-1 Вып. 1	ПГ-33-14,2	2	450	
ПГ-14	1.231-1 Вып. 1	ПГ-33-17Б	1	515	
ПГ-22	1.231-1 Вып. 1	ПГ-33-31,3Б	1	980	
ПГ-29	1.231-1 Вып. 1	ПГС 3,5-33-6,2	2	195	
ПГ-34	1.231-1 Вып. 1	ПГС 3,5-33-8	2	260	
ПГ-36	1.231-1 Вып. 1	ПГС 3,5-33-9	2	290	
ПГ-39	1.231-1 Вып. 1	ПГС 3,5-33-17Б	1	515	
ПГ-45	1.231-1 Вып. 1	ПГС 3,5-33-31,3Б	1	980	
ПГ-46	1.231-1 Вып. 1	ПГС 7-33-5	1	150	
ПГ-47	1.231-1 Вып. 1	ПГС 7-33-6	1	180	
ПГ-54	1.231-1 Вып. 1	ПГСП-33-8А	1	175	
ПГ-55	1.231-1 Вып. 1	ПГСП-33-9	1	290	
ПГ-63	1.231-1 Вып. 1	ПГСП-33-31,3Б	1	980	
ПВ-3	1.231-1 Вып. 1	ПГ-33-9,9	1	85	

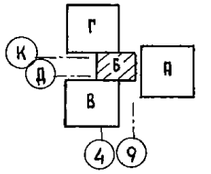

Т. П. 252-1-110 АР2

Привязан

Инв. №

Рук. маст	Матоян	
Гл. конс. м	Подольский	
Н. контр.	Милешин	
ГАП	Милешин	
ГИП	Васина	
Рук. гр. АР	Суханов	
Архитект.	Гришин	

Унифицированный корпус для детей в каркасно-панельных конструкциях ИИ-04 на 120 коек

Блок „Б" 3ий этаж. Схема расположения сборных гипсобетонных перегородок

Стадия	Лист	Листов
Р	38	

ГИПРОНИИЗДРАВ

Инв. № подл. | Подпись и дата | Взам. инв. № | Инв. № дубл. | Подпись и дата

Формат А2г

Альбом 2

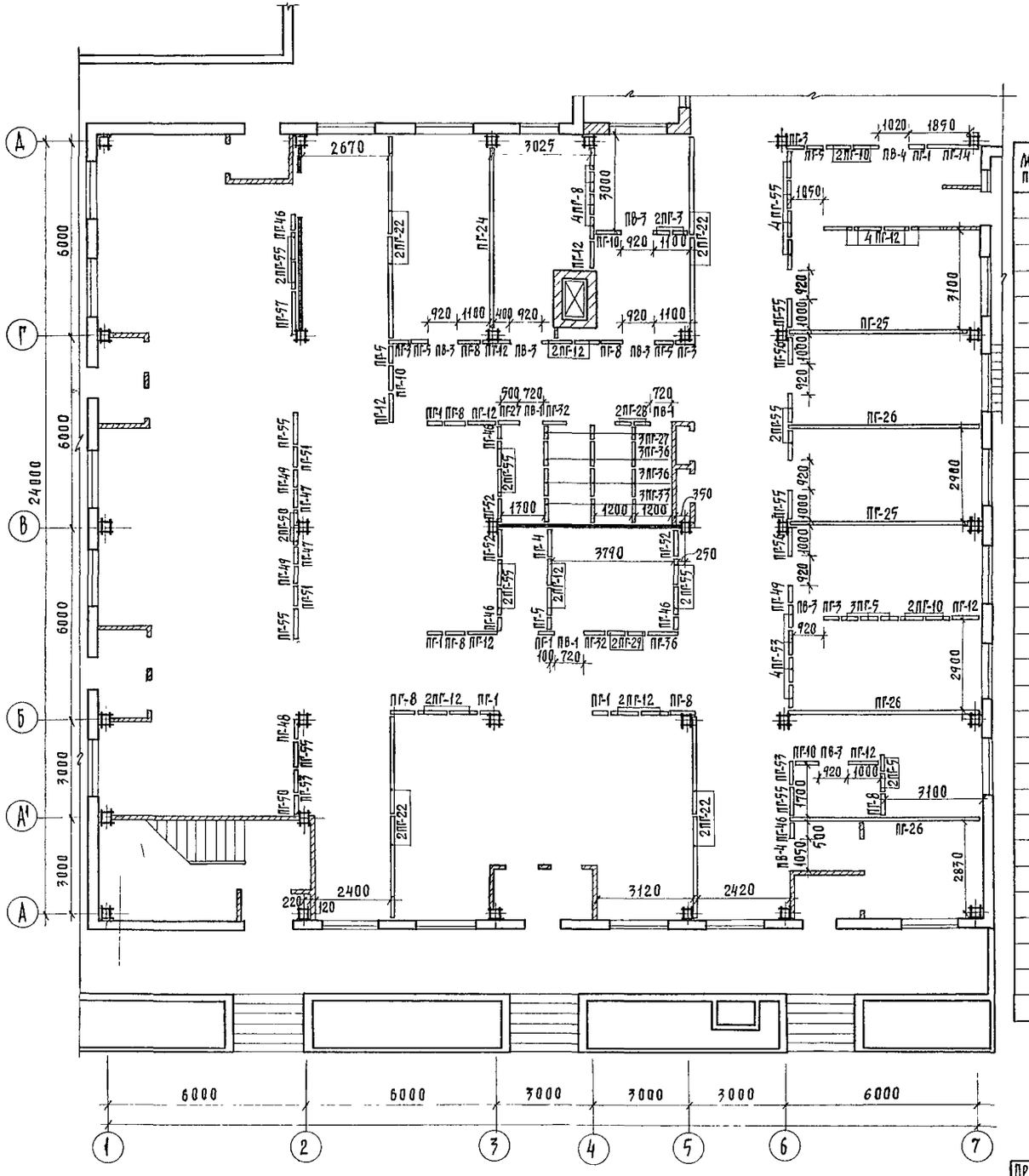

Марка поз.	Обозначение	Наименование	Кол	Масса ед, кг	Примеч.
ПГ-1	1.231-1 вып.1	ПГ-33-5	6	150	
ПГ-3	1.231-1 вып.1	ПГ-33-6	6	180	
ПГ-4	1.231-1 вып.1	ПГ-33-6А	1	175	
ПГ-5	1.231-1 вып.1	ПГ-33-6,2	10	195	
ПГ-8	1.231-1 вып.1	ПГ-33-7	11	230	
ПГ-10	1.231-1 вып.1	ПГ-33-8	7	260	
ПГ-12	1.231-1 вып.1	ПГ-33-9	19	290	
ПГ-14	1.231-1 вып.1	ПГ-33-17Б	1	515	
ПГ-22	1.231-1 вып.1	ПГ-33-31,3Б	10	980	
ПГ-24	1.231-1 вып.1	ПГ-33-57	1	1785	
ПГ-25	1.231-1 вып.1	ПГ-33-57Р	2	1630	
ПГ-26	1.231-1 вып.1	ПГ-33-61	7	1915	
ПГ-27	1.231-1 вып.1	ПГС 3,5-33-5	4	150	
ПГ-28	1.231-1 вып.1	ПГС 3,5-33-6	2	180	
ПГ-29	1.231-1 вып.1	ПГС 3,5-33-6,2	2	195	
ПГ-32	1.231-1 вып.1	ПГС 3,5-33-7	2	230	
ПГ-33	1.231-1 вып.1	ПГС 3,5-33-7А	3	225	
ПГ-36	1.231-1 вып.1	ПГС 3,5-33-9	7	290	
ПГ-46	1.231-1 вып.1	ПГС7-33-5	5	150	
ПГ-47	1.231-1 вып.1	ПГС7-33-6	2	180	
ПГ-48	1.231-1 вып.1	ПГС7-33-6А	1	175	
ПГ-49	1.231-1 вып.1	ПГС7-33-6,2	3	195	
ПГ-50	1.231-1 вып.1	ПГС7-33-6,2А	3	190	
ПГ-51	1.231-1 вып.1	ПГС7-33-7	2	230	
ПГ-52	1.231-1 вып.1	ПГС7-33-7А	3	225	
ПГ-53	1.231-1 вып.1	ПГС7-33-8	6	260	
ПГ-55	1.231-1 вып.1	ПГС7-33-9	20	290	
ПГ-56	1.231-1 вып.1	ПГС7-33-9А	2	285	
ПГ-57	1.231-1 вып.1	ПГС7-33-14,2А	1	445	
ПВ-1	1.231-1 вып.2	ПГ-33-7,9	3	65	
ПВ-3	1.231-1 вып.2	ПГ-33-9,9	6	85	
ПВ-4	1.231-1 вып.2	ПГ-33-10,9	2	94	

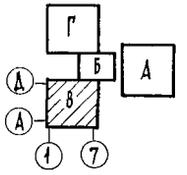

Привязан

Инв. №

Рук. маст.	Матоян		
Гл. конс. маст.	Подольский		
Н. контр.			
Нач.	Милешин		
ГИП	Васина		
Рук. граф.	Суханов		
Архитект.	Гришин		

Кап. Осипова

ТП 252-1-110 АР2

Стадия	Лист	Листов
Р	39	

Блок „В" 1 НИ этаж. Схема расположения сборных гипсобетонных перегородок

ГИПРОНИИЗДРАВ

Формат А2г

Альбом 2

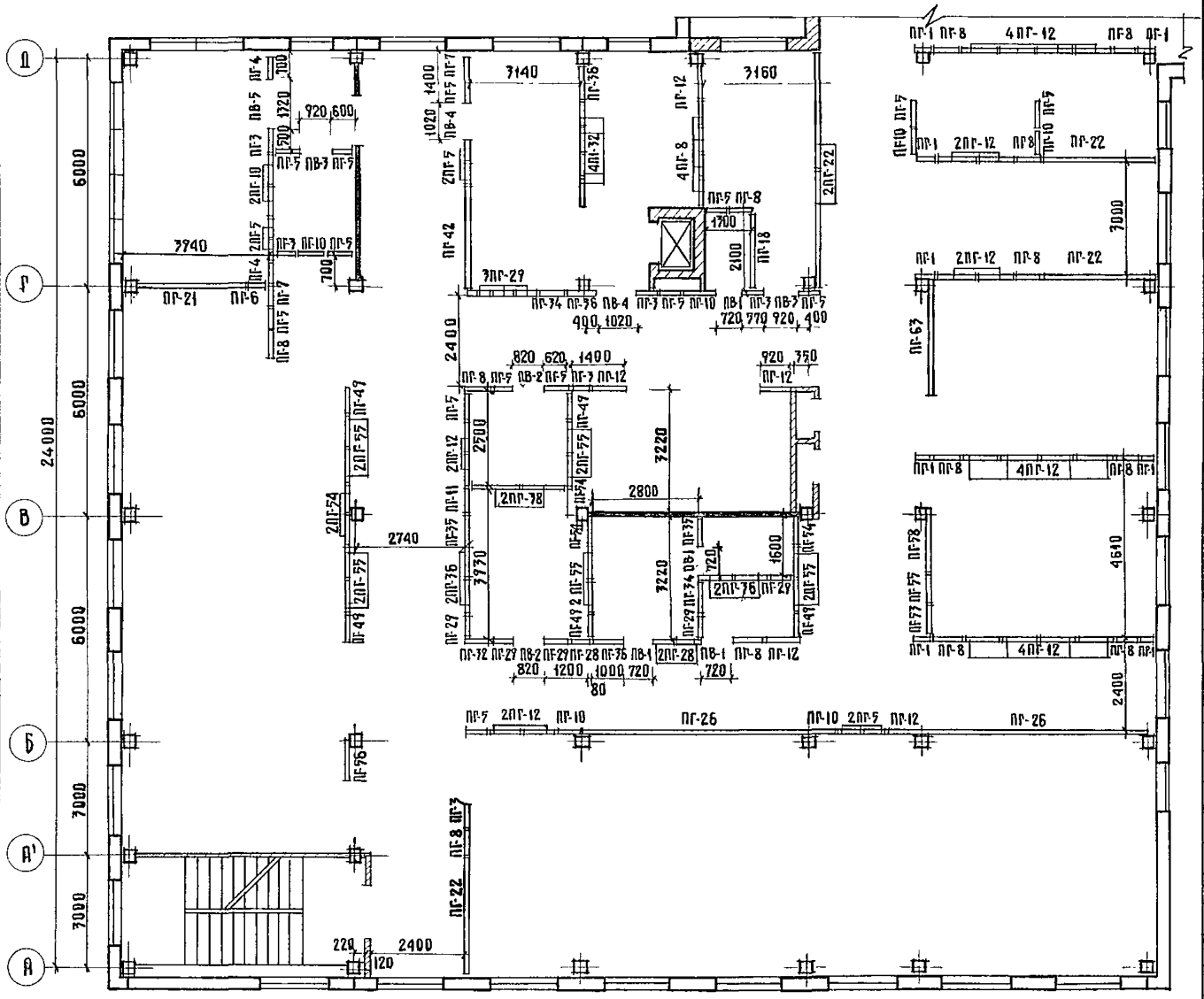

Марка поз.	Обозначение	Наименование	Кол.	Масса ед. кг	Примеч.
ПР-1	1.231-1 Вып. 1	ПР-33-5	8	150	
ПР-3	1.231-1 Вып. 1	ПР-33-6	6	180	
ПР-4	1.231-1 Вып. 1	ПР-33-6А	2	175	
ПР-5	1.231-1 Вып. 1	ПР-33-6,2	20	195	
ПР-6	1.231-1 Вып. 1	ПР-33-6,2Р	1	180	
ПР-7	1.231-1 Вып. 1	ПР-33-6,2А	2	190	
ПР-8	1.231-1 Вып. 1	ПР-33-7	17	230	
ПР-10	1.231-1 Вып. 1	ПР-33-8	8	260	
ПР-11	1.231-1 Вып. 1	ПР-33-8А	1	255	
ПР-12	1.231-1 Вып. 1	ПР-33-9	24	290	
ПР-18	1.231-1 Вып. 1	ПР-33-20,36	1	630	
ПР-21	1.231-1 Вып. 1	ПР-33-30Р	1	860	
ПР-22	1.231-1 Вып. 1	ПР-33-31,36	5	980	
ПР-26	1-231-1 Вып. 1	ПР-33-61	2	1915	
ПР-28	1.231-1 Вып. 1	ПРС 3,5-33-6	3	180	
ПР-29	1.231-1 Вып. 1	ПРС-3,5-33-6,2	8	195	
ПР-32	1.231-1 Вып. 1	ПРС 3,5-33-7	5	230	
ПР-34	1.231-1 Вып. 1	ПРС 3,5-33-8	2	260	
ПР-35	1.231-1 Вып. 1	ПРС 3,5-33-8А	2	255	
ПР-36	1.231-1 Вып. 1	ПРС 3,5-33-9	6	290	
ПР-42	1.231-1 Вып. 1	ПРС 3,5-33-27Б	1	830	
ПГ-49	1.231-1 Вып. 1	ПРС 7-33-6,2	5	195	
ПР-53	1.231-1 Вып. 1	ПРС 7-33-8	1	260	
ПР-54	1.231-1 Вып. 1	ПРС-7-33-8А	5	255	
ПР-55	1.231-1 Вып. 1	ПРС-7-33-9	11	290	
ПР-56	1.231-1 Вып. 1	ПРС-7-33-9А	1	285	
ПГ-58	1.231-1 Вып. 1	ПРС 7-33-17Б	1	515	
ПГ-63	1.231-1 Вып. 1	ПРС 7-33-31,36	1	980	
ПВ-1	1.231-1 Вып. 2	ПР-33-7,9	4	65	
ПВ-2	1.231-1 Вып. 2	ПР-33-8,9	2	75	
ПВ-3	1.231-1 Вып. 2	ПР-33-9,9	2	85	
ПВ-4	1.231-1 Вып. 2	ПР-33-10,9	2	94	
ПВ-5	1.231-1 Вып. 2	ПР-33-13,9	1	122	

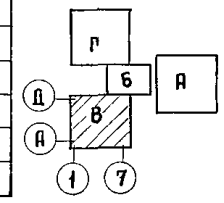

Инв. № подл. | Подпись и дата | Взам. инв. № | Гл. спец. ТО | Госкомрепсовый Нач.

Привязан

Инв. №

Рук. маст	Матоян		
Гл. конст. м	Подольский		
Н. контр			
ГАП	Милешин		
ГИП	Васина		
Рук. гр. арх	Суханов		
Архитект.	Гришин		

Т.П. 252-1-110 АР2

Унифицированный палатный корпус для детей на 120 коек в конструкциях ИИ-04

Стадия	Лист	Листов
Р	40	

Блок „В" 2ой этаж. Схема расположения сборных гипсобетонных перегородок

Гипронижздрав

Копировал Абрамова

Формат 22 Г

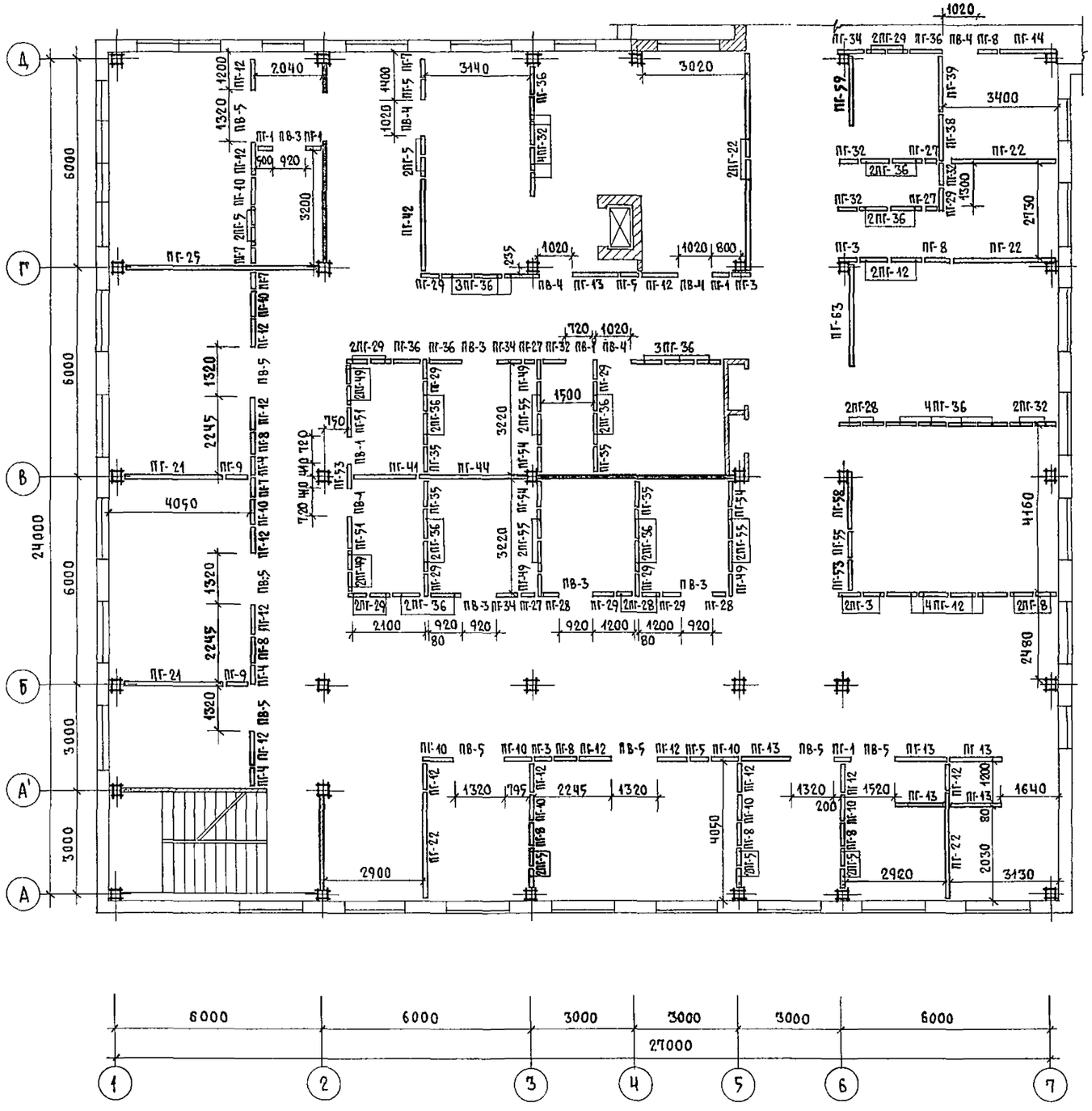
Д
Г
В
Б
А'
А
1
2
3
4
5
6
7
6000
6000
3000
3000
3000
6000
27000
24000
6000
6000
3000
3000
1320
2245
4050
2900
2980
3130
1640
2480
4160
3400
3140
3020
2040
1200
1020
4400
3200
920
1500
1520
1640
2730
2030
1300
1200
1020
800
720
750
1795
2100
80
235
200
1320
1520
1200
1020
1020
1020
1020
720
1020
1020
1020
1020

Альбом 2

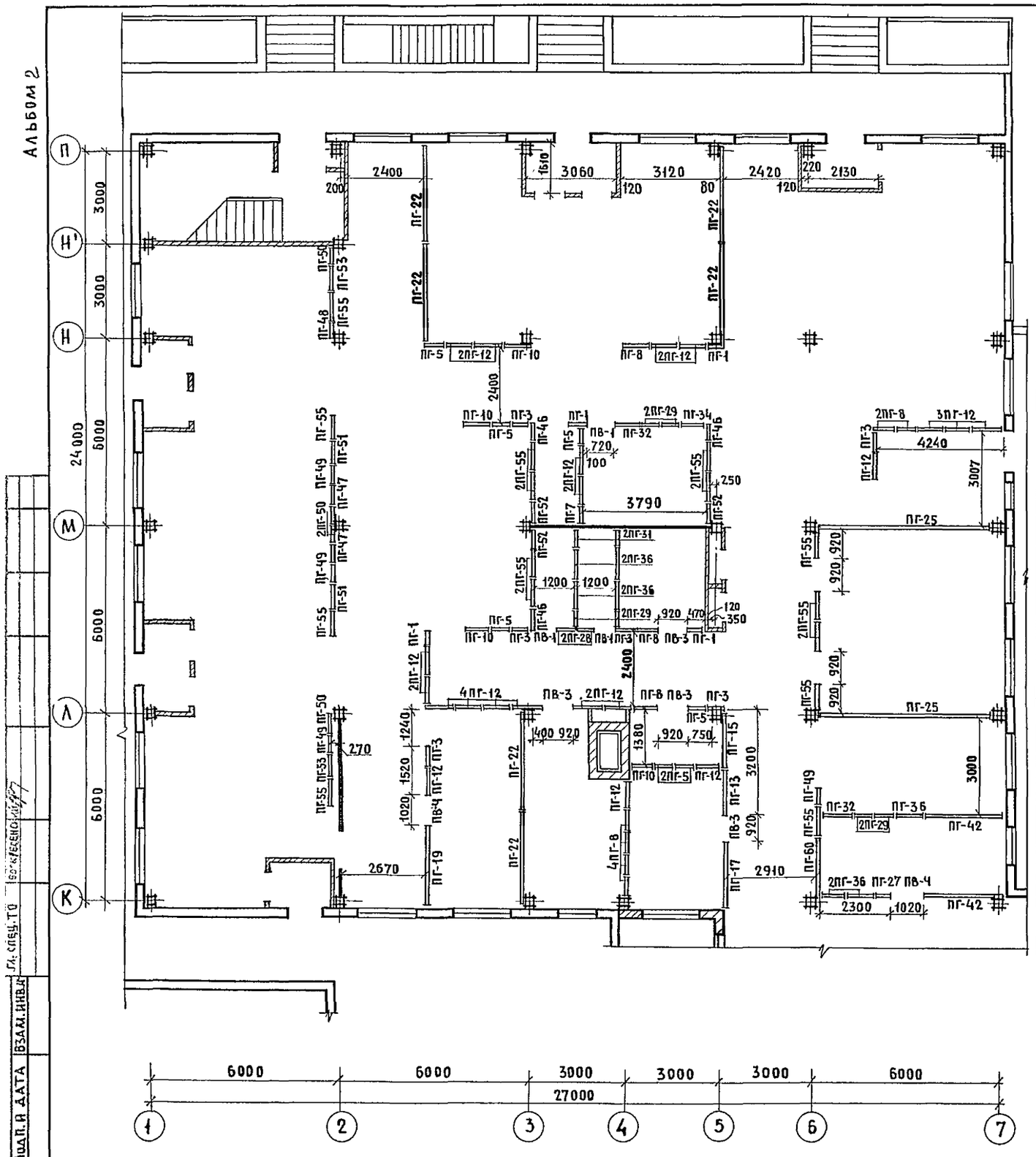

МАРКА ПОЗ.	ОБОЗНАЧЕНИЕ	НАИМЕНОВАНИЕ	КОЛ.	МАССА ЕД.КГ.	ПРИМЕЧ.
ПГ-1	1.231-1 ВЫП.1	ПГ-33-5	4	150	
ПГ-3	1.231-1 ВЫП.1	ПГ-33-6	6	180	
ПГ-5	1.231-1 ВЫП.1	ПГ-33-6,2	7	195	
ПГ-7	1.231-1 ВЫП.1	ПГ-33-6,2А	1	190	
ПГ-8	1.231-1 ВЫП.1	ПГ-33-7	9	230	
ПГ-10	1.231-1 ВЫП.1	ПГ-33-8	4	260	
ПГ-12	1.231-1 ВЫП.1	ПГ-33-9	21	290	
ПГ-13	1.231-1 ВЫП.1	ПГ-33-14,2	1	450	
ПГ-15	1.231-1 ВЫП.1	ПГ-33-18Б	1	550	
ПГ-17	1.231-1 ВЫП.1	ПГ-33-20Б	1	615	
ПГ-19	1.231-1 ВЫП.1	ПГ-33-26Б	1	795	
ПГ-22	1.231-1 ВЫП.1	ПГ-33-31,3Б	6	980	
ПГ-25	1.231-1 ВЫП.1	ПГ-33-57Р	2	1630	
ПГ-27	1.231-1 ВЫП.1	ПГС 3,5-33-5	1	150	
ПГ-29	1.231-1 ВЫП.1	ПГС 3,5-33-6,2	6	195	
ПГ-31	1.231-1 ВЫП.1	ПГС 3,5-33-6,2А	2	190	
ПГ-32	1.231-1 ВЫП.1	ПГС 3,5-33-7	2	230	
ПГ-34	1.231-1 ВЫП.1	ПГС 3,5-33-8	1	260	
ПГ-36	1.231-1 ВЫП.1	ПГС 3,5-33-9	7	290	
ПГ-42	1.231-1 ВЫП.1	ПГС 3,5-33-27Б	2	830	
ПГ-46	1.231-1 ВЫП.1	ПГС7-33-5	3	150	
ПГ-47	1.231-1 ВЫП.1	ПГС7-33-6	2	180	
ПГ-48	1.231-1 ВЫП.1	ПГС7-33-6А	1	175	
ПГ-49	1.231-1 ВЫП.1	ПГС7-33-6,2	4	195	
ПГ-50	1.231-1 ВЫП.1	ПГС7-33-6,2А	4	190	
ПГ-51	1.231-1 ВЫП.1	ПГС7-33-7	2	230	
ПГ-52	1.231-1 ВЫП.1	ПГС7-33-7А	3	225	
ПГ-53	1.231-1 ВЫП.1	ПГС7-33-8	2	260	
ПГ-55	1.231-1 ВЫП.1	ПГС7-33-9	15	290	
ПГ-60	1.231-1 ВЫП.1	ПГС7-33-20,3Б	1	630	
ПВ-1	1.231-1 ВЫП.2	ПГ-33-7,9	3	65	
ПВ-3	1.231-1 ВЫП.2	ПГ-33-9,9	4	85	
ПВ-4	1.231-1 ВЫП.2	ПГ-33-10,9	2	94	

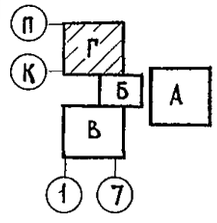

Т.П. 252-1-110 АР2

РУК.МАСТ.	МАТОЯН	
ГЛ.КОНСТ.М	ПОДОЛЬСКИЙ	
Н.КОНТР.		
ГАП	МИЛЕШИН	
ГИП	ВАСИНА	
РУК.ГР.АРХ	СУХАНОВ	
АРХИТ.	ГРИШИН	

ПРИВЯЗАН

ИНВ.№

УНИФИЦИРОВАННЫЙ КОРПУС ДЛЯ ДЕТЕЙ В КАРКАСНО-ПАНЕЛЬНЫХ КОНСТРУКЦИЯХ ИИ-ОЧНА 120КОЕК

СТАДИЯ	ЛИСТ	ЛИСТОВ
Р	42	

БЛОК „Г". 1 ЭТАЖ.
СХЕМА РАСПОЛОЖЕНИЯ СБОРНЫХ ГИПСОБЕТОННЫХ ПЕРЕГОРОДОК.

ГИПРОНИИЗДРАВ

Копировал: Бем ФОРМАТ 22Г

ИНВ.№ ПОДЛ. | ПОДП. И ДАТА | ВЗАМ.ИНВ.№ | Гл. спец. ТО | Воскресенский

Альбом 2

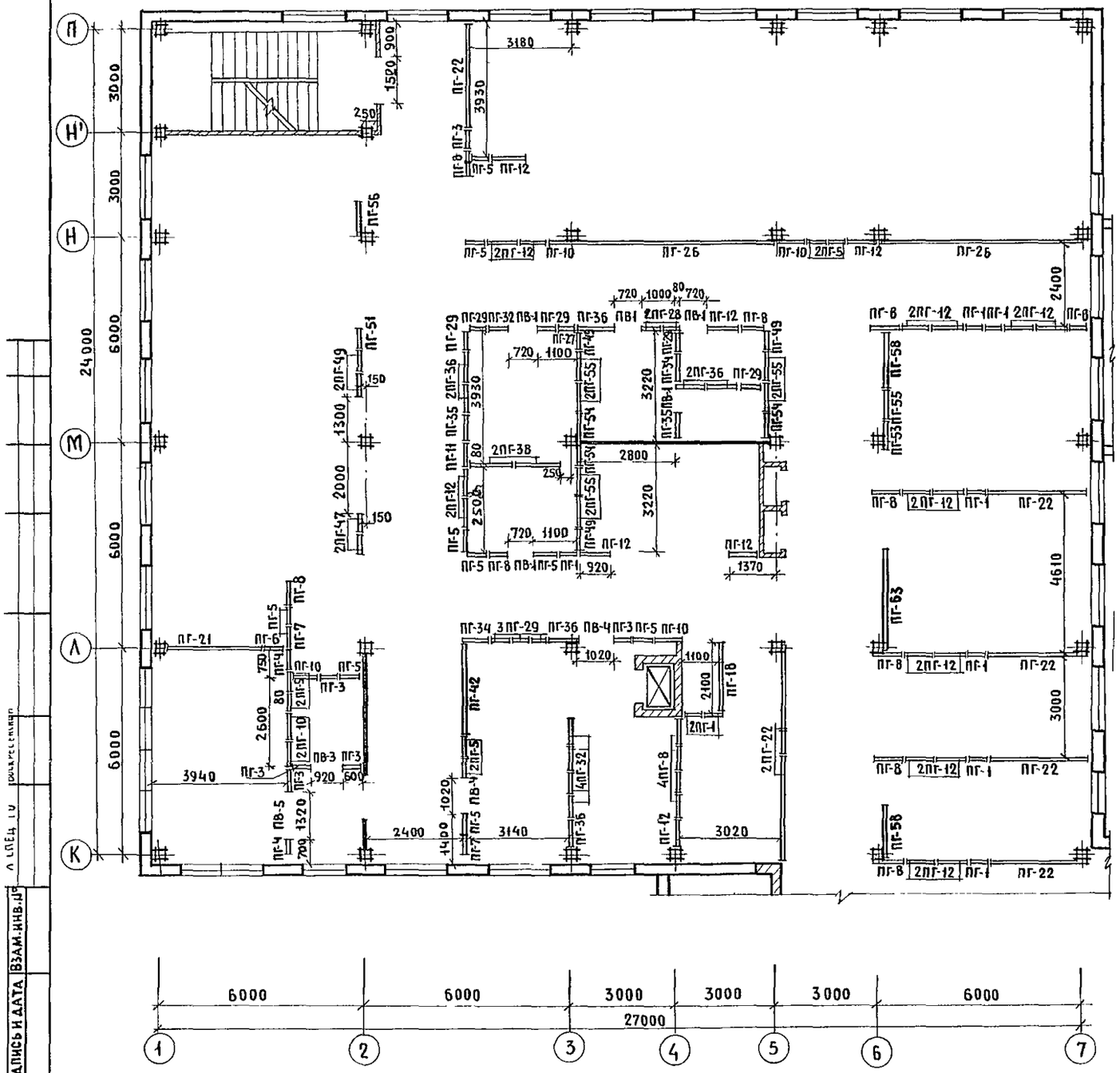

Марка поз.	Обозначение		Наименование	Кол.	Масса ед.кг.	Примеч.
ПГ-1	1.231-1	Вып.1	ПГ-33-5	10	150	
ПГ-3	1.231-1	Вып.1	ПГ-33-6	6	180	
ПГ-4	1.231-1	Вып.1	ПГ-33-6А	2	175	
ПГ-5	1.231-1	Вып.1	ПГ-33-6,2	15	195	
ПГ-6	1.231-1	Вып.1	ПГ-33-6,2Р	1	180	
ПГ-7	1.231-1	Вып.1	ПГ-33-6,2А	2	190	
ПГ-8	1.231-1	Вып.1	ПГ-33-7	14	230	
ПГ-10	1.231-1	Вып.1	ПГ-33-8	6	260	
ПГ-11	1.231-1	Вып.1	ПГ-33-8А	1	250	
ПГ-12	1.231-1	Вып.1	ПГ-33-9	23	290	
ПГ-18	1.231-1	Вып.1	ПГ-33-20,3Б	1	630	
ПГ-21	1.231-1	Вып.1	ПГ-33-30Р	1	860	
ПГ-22	1.231-1	Вып.1	ПГ-33-31,3Б	7	980	
ПГ-26	1.231-1	Вып.1	ПГ-33-61	2	1915	
ПГ-27	1.231-1	Вып.1	ПГБ 3,5-33-5	1	150	
ПГ-28	1.231-1	Вып.1	ПГС 3,5-33,6	2	180	
ПГ-29	1.231-1	Вып.1	ПГС 3,5-33-6,2	8	195	
ПГ-32	1.231-1	Вып.1	ПГС-3,5-33-7	5	230	
ПГ-34	1.231-1	Вып.1	ПГС 3,5-33-8	2	260	
ПГ-35	1.231-1	Вып.1	ПГС 3,5-33-8А	2	255	
ПГ-36	1.231-1	Вып.1	ПГС 3,5-33-9	7	290	
ПГ-38	1.231-1	Вып.1	ПГС3,5-33-14,2	2	450	
ПГ-42	1.231-1	Вып.1	ПГС3,5-33-27Б	1	830	
ПГ-47	1.231-1	Вып.1	ПГС7-33-Б	2	180	
ПГ-49	1.231-1	Вып.1	ПГС7-33-6,2	5	195	
ПГ-51	1.231-1	Вып.1	ПГС7-33-7	1	230	
ПГ-53	1.231-1	Вып.1	ПГС7-33-8	1	260	
ПГ-54	1.231-1	Вып.1	ПГС7-33-8А	3	255	
ПГ-55	1.231-1	Вып.1	ПГС7-33-9	7	290	
ПГ-56	1.231-1	Вып.1	ПГС7-33-9А	1	285	
ПГ-58	1.231-1	Вып.1	ПГС7-33-17Б	2	515	
ПГ-63	1.231-1	Вып.1	ПГС7-33-31,3Б	1	980	
ПВ-1	1.231-1	Вып.2	ПГ-33-7,9	5	65	
ПВ-3	1.231-1	Вып.2	ПГ-33-9,9	1	85	
ПВ-4	1.231-1	Вып.2	ПГ-33-10,9	2	94	
ПВ-5	1.231-1	Вып.2	ПГ-33-13,9	1	122	

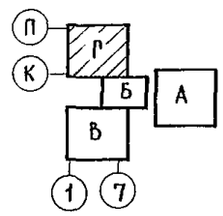

Инв.№подл. | Подпись и дата | Взам.инв.№

Рук.мас	Матоян		Т.П 252-1-110 АР2		
Гл.констм	Подольский				
Н.контр.			Унифицированный корпус для детей в каркасно-панельных конструкциях ИИ-очна 120 коек	Стадия	Лист	Листов
ГАП	Милешин			Р	43	
ГИП	Васина		Блок „Г". 2-й этаж. Схема расположения сборных гипсобетонных перегородок	ГИПРОНИИЗДРАВ		
Рук.гр.АР	Суханов					
Архит.	Гришин					

Привязан

Инв.№

252-1-110
Альбом 2

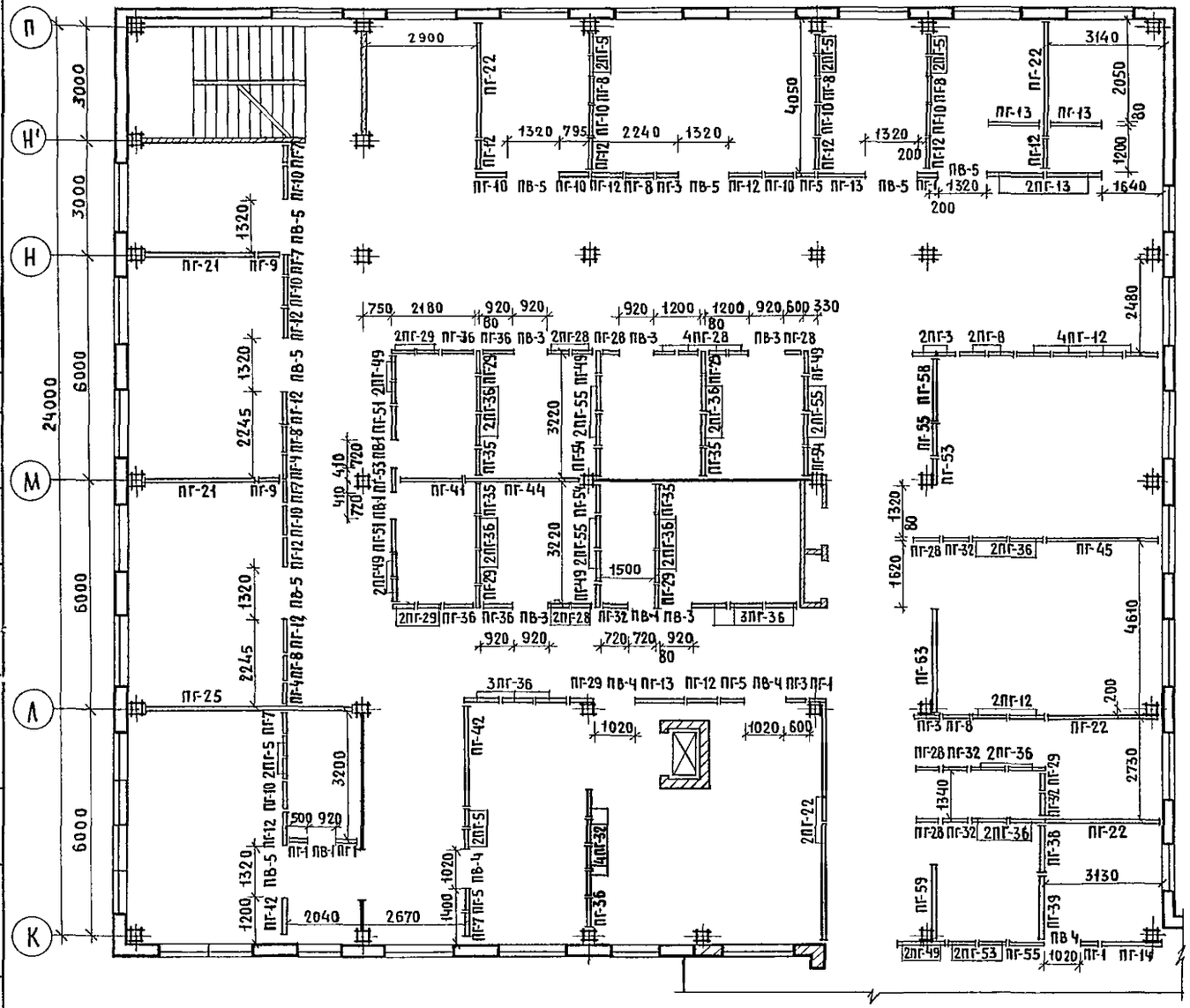

МАРКА, ПОЗ.	ОБОЗНАЧЕНИЕ	НАИМЕНОВАНИЕ	КОЛ.	МАССА ЕД.КГ.	ПРИМЕЧ
ПГ-1	1.231-1 Вып.1	ПГ-33-5	5	150	
ПГ-3	1.231-1 Вып.1	ПГ-33-6	5	180	
ПГ-4	1.231-1 Вып.1	ПГ-33-6А	2	175	
ПГ-5	1.231-1 Вып.1	ПГ-33-6,2	13	195	
ПГ-7	1.231-1 Вып.1	ПГ-33-6,2А	5	190	
ПГ-8	1.231-1 Вып.1	ПГ-33-7	9	230	
ПГ-9	1.231-1 Вып.1	ПГ-33-7Р	2	210	
ПГ-10	1.231-1 Вып.1	ПГ-33-8	10	260	
ПГ-12	1.231-1 Вып.1	ПГ-33-9	20	290	
ПГ-13	1.231-1 Вып.1	ПГ-33-14,2	6	450	
ПГ-14	1.231-1 Вып.1	ПГ-33-17Б	1	515	
ПГ21	1.231-1 Вып.1	ПГ-33-30Р	2	860	
ПГ-22	1.231-1 Вып.1	ПГ-33-31,3Б	6	980	
ПГ-25	1.231-1 Вып.1	ПГ-33-57Р	1	1630	
ПГ-28	1.231-1 Вып.1	ПГС3,5-33-6	13	180	
ПГ-29	1.231-1 Вып.1	ПГС3,5-33-6,2	10	195	
ПГ-32	1.231-1 Вып.1	ПГС3,5-33-7	9	230	
ПГ-35	1.231-1 Вып.1	ПГС3,5-33-8А	4	255	
ПГ-36	1.231-1 Вып.1	ПГС3,5-33-9	25	290	
ПГ-38	1.231-1 Вып.1	ПГС3,5-33-14,2	1	450	
ПГ-39	1.231-1 Вып.1	ПГС3,5-33-17Б	1	515	
ПГ-41	1.231-1 Вып.1	ПГС3,5-33-200	1	570	
ПГ-42	1.231-1 Вып.1	ПГС3,5-33-27Б	1	830	
ПГ-44	1.231-1 Вып.1	ПГС3,5-33-31,3Р	1	905	
ПГ-45	1.231-1 Вып.1	ПГС3,5-33-31,3Б	1	980	
ПГ-49	1.231-1 Вып.1	ПГС7-33-6,2	9	195	
ПГ-51	1.231-1 Вып.1	ПГС7-33-7	2	230	
ПГ-53	1.231-1 Вып.1	ПГС7-33-8	4	260	
ПГ-54	1.231-1 Вып.1	ПГС7-33-8А	3	255	
ПГ-55	1.231-1 Вып.1	ПГС7-33-9	8	290	
ПГ-58	1.231-1 Вып.1	ПГС7-33-17Б	1	515	
ПГ-59	1.231-1 Вып.1	ПГС7-33-20Б	1	615	
ПГ-63	1.231-1 Вып.1	ПГС7-33-31,3Б	1	980	
ПВ-1	1.231-1 Вып.2	ПГ-33-7,9	4	65	
ПВ-3	1.231-1 Вып.2	ПГ-33-9,9	5	85	
ПВ-4	1.231-1 Вып.2	ПГ-33-10,9	4	94	
ПВ-5	1.231-1 Вып.2	ПГ-33-13,9	8	122	

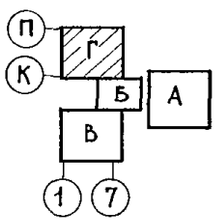

Т.П. 252-1-110 АР2

Рук.маст.	Матоян		
Гл.конс.и.	Подольский		
Н.контр.			
ГАП	Милешин		
ГИП	Васина		
Рук.гр.арх.	Суханов		
Архит.	Гришин		

Привязан

Инв. №

Унифицированный корпус для детей в каркасно-панельных конструкциях ИИ-04 на 120 коек

Блок "Г". 3-й этаж. Схема расположения сборных гипсобетонных перегородок

Стадия	Лист	Листов
Р	44	

ГИПРОНИИЗДРАВ

Копировал: Бем Формат 22Г

Инв. № подл. | Подп. и дата | Взам. инв. №

Гл. спец. ТО

Альбом 2

Марка поз.	Обозначение	Наименование	Кол.	Масса ед. кг	Примеч.
ПГ-1	1.231-1 вып. 1	ПГ-33-5	47	150	
ПГ-2	1.231-1 вып. 1	ПГ-33-5А	4	145	
ПГ-3	1.231-1 вып. 1	ПГ-33-6	55	180	
ПГ-4	1.231-1 вып. 1	ПГ-33-6А	14	175	
ПГ-5	1.231-1 вып. 1	ПГ-33-6,2	112	195	
ПГ-6	1.231-1 вып. 1	ПГ-33-6,2Р	9	180	
ПГ-7	1.231-1 вып. 1	ПГ-33-6,2А	19	190	
ПГ-8	1.231-1 вып. 1	ПГ-33-7	102	230	
ПГ-9	1.231-1 вып. 1	ПГ-33-7Р	6	210	
ПГ-10	1.231-1 вып. 1	ПГ-33-8	76	260	
ПГ-11	1.231-1 вып. 1	ПГ-33-8А	4	255	
ПГ-12	1.231-1 вып. 1	ПГ-33-9	229	290	
ПГ-13	1.231-1 вып. 1	ПГ-33-14,2	16	450	
ПГ-14	1.231-1 вып. 1	ПГ-33-17Б	14	515	
ПГ-15	1.231-1 вып. 1	ПГ-33-18Б	1	550	
ПГ-16	1.231-1 вып. 1	ПГ-33-19Б	4	575	
ПГ-17	1.231-1 вып. 1	ПГ-33-20Б	2	615	
ПГ-18	1.231-1 вып. 1	ПГ-33-20,3Б	3	630	
ПГ-19	1.231-1 вып. 1	ПГ-33-26Б	2	795	
ПГ-20	1.231-1 вып. 1	ПГ-33-27Б	6	830	
ПГ-21	1.231-1 вып. 1	ПГ-33-30Р	7	860	
ПГ-22	1.231-1 вып. 1	ПГ-33-31,3Б	46	980	
ПГ-23	1.231-1 вып. 1	ПГ-33-32Р	2	1070	
ПГ-24	1.231-1 вып. 1	ПГ-33-57	3	1785	
ПГ-25	1.231-1 вып. 1	ПГ-33-57Р	12	1630	
ПГ-26	1.231-1 вып. 1	ПГ-33-61	8	1915	
ПГ-27	1.231-1 вып. 1	ПГС 3,5-33-5	17	150	
ПГ-28	1.231-1 вып. 1	ПГС 3,5-33-6	31	180	
ПГ-29	1.231-1 вып. 1	ПГС 3,5-33-6,2	81	195	
ПГ-30	1.231-1 вып. 1	ПГС 3,5-33-6,2Р	4	180	
ПГ-31	1.231-1 вып. 1	ПГС 3,5-33-6,2А	6	190	
ПГ-32	1.231-1 вып. 1	ПГС 3,5-33-7	59	230	
ПГ-33	1.231-1 вып. 1	ПГС 3,5-33-7А	9	225	
ПГ-34	1.231-1 вып. 1	ПГС 3,5-33-8	37	260	

МОНТАЖНЫЕ МЕТАЛЛИЧЕСКИЕ МАРКИ

ММ-39	ГОСТ 6009-74	ММ-39	1700	0,16	ПО УЗЛУ 1
ММ-39	ГОСТ 6009-74	ММ-39	2300	0,16	ПО УЗЛУ 7
ММ-41	ГОСТ 6009-74	ММ-41	2550	0,30	ПО УЗЛУ 10
ММ-43	ГОСТ 6009-74	ММ-43	500	0,16	ПО УЗЛУ 17
ММ-44	ГОСТ 6009-74	ММ-44	1450	0,15	ПО УЗЛУ 18
ММ-44	ГОСТ 6009-74	ММ-44	5100	0,15	ПО УЗЛУ 25
ММ-39	ГОСТ 6009-74	ММ-39	1050	0,16	ПО УЗЛУ 31
ММ-44	ГОСТ 6009-74	ММ-44	2900	0,15	ПО УЗЛУ 39

Марка, поз.	Обозначение	Наименование	Кол.	Масса ед. кг.	Примеч.
ПГ-35	1.231-1 вып. 1	ПГС 3,5-33-8А	12	25	
ПГ-36	1.231-1 вып. 1	ПГС 3,5-33-9	128	290	
ПГ-37	1.231-1 вып. 1	ПГС 3,5-33-9А	7	285	
ПГ-38	1.231-1 вып. 1	ПГС 3,5-33-14,2	8	450	
ПГ-39	1.231-1 вып. 1	ПГС 3,5-33-17Б	4	515	
ПГ-40	1.231-1 вып. 1	ПГС 3,5-33-18Р	3	515	
ПГ-41	1.231-1 вып. 1	ПГС 3,5-33-20Р	6	570	
ПГ-42	1.231-1 вып. 1	ПГС 3,5-33-27Б	6	830	
ПГ-43	1.231-1 вып. 1	ПГС 3,5-33-30Б	2	915	
ПГ-44	1.231-1 вып. 1	ПГС 3,5-33-31,3Р	2	905	
ПГ-45	1.231-1 вып. 1	ПГС 3,5-33-31,3Б	3	980	
ПГ-46	1.231-1 вып. 1	ПГС7-33-5	14	150	
ПГ-47	1.231-1 вып. 1	ПГС7-33-6	16	180	
ПГ-48	1.231-1 вып. 1	ПГС7-33-6А	6	175	
ПГ-49	1.231-1 вып. 1	ПГС7-33-6,2	55	195	
ПГ-50	1.231-1 вып. 1	ПГС7-33-6,2А	21	190	
ПГ-51	1.231-1 вып. 1	ПГС7-33-7	22	230	
ПГ-52	1.231-1 вып. 1	ПГС7-33-7А	12	225	
ПГ-53	1.231-1 вып. 1	ПГС7-33-8	33	260	
ПГ-54	1.231-1 вып. 1	ПГС7-33-8А	21	255	
ПГ-55	1.231-1 вып. 1	ПГС7-33-9	119	290	
ПГ-56	1.231-1 вып. 1	ПГС7-33-9А	19	285	
ПГ-57	1.231-1 вып. 1	ПГС7-33-14,2А	3	445	
ПГ-58	1.231-1 вып. 1	ПГС7-33-17Б	6	515	
ПГ-59	1.231-1 вып. 1	ПГС7-33-20Б	2	615	
ПГ-60	1.231-1 вып. 1	ПГС7-33-20,3Б	1	630	
ПГ-61	1.231-1 вып. 1	ПГС7-33-27Р	—	770	исключить
ПГ-62	1.231-1 вып. 1	ПГС7-33-27Б	2	830	
ПГ-63	1.231-1 вып. 1	ПГС7-33-31,3Б	6	980	
ПВ-1	1.231-1 вып. 2	ПГ-33-7,9	28	65	
ПВ-2	1.231-1 вып. 2	ПГ-33-8,9	2	75	
ПВ-3	1.231-1 вып. 2	ПГ-33-9,9	34	85	
ПВ-4	1.231-1 вып. 2	ПГ-33-10,9	33	94	
ПВ-5	1.231-1 вып. 2	ПГ-33-13,9	25	122	

ВСЕ УЗЛЫ ПРИНЯТЫ ПО СЕРИИ 2.230-1 ВЫП. 10 ; ПРИМЕР МАРКИРОВКИ УЗЛОВ СМ. БЛОК „А" ПЛАН 1-ГО ЭТАЖА.

Т. П. 252-1-110 АР2

Рук. маст.	Матоян	
Гл. конст. м.	Подольский	
Н. контр.		
ГАП	Милешин	
ГИП	Васина	
Рук. гр. ар.	Суханов	
Архит.	Гришин	

Привязан

Инв. №

Унифицированный корпус для детей в каркасно-панельных конструкциях ИИ-04 на 120 коек

Стадия	Лист	Листов
Р	45	

Сводная спецификация сборных гипсобетонных перегородок. Монтажные метал. марки

ГИПРОНИИЗДРАВ

Копировал: Беля Формат 22 г.

Инв. № подл. | Подпись и дата | Взам. инв. № | Т. спец. то | Вот. переписка

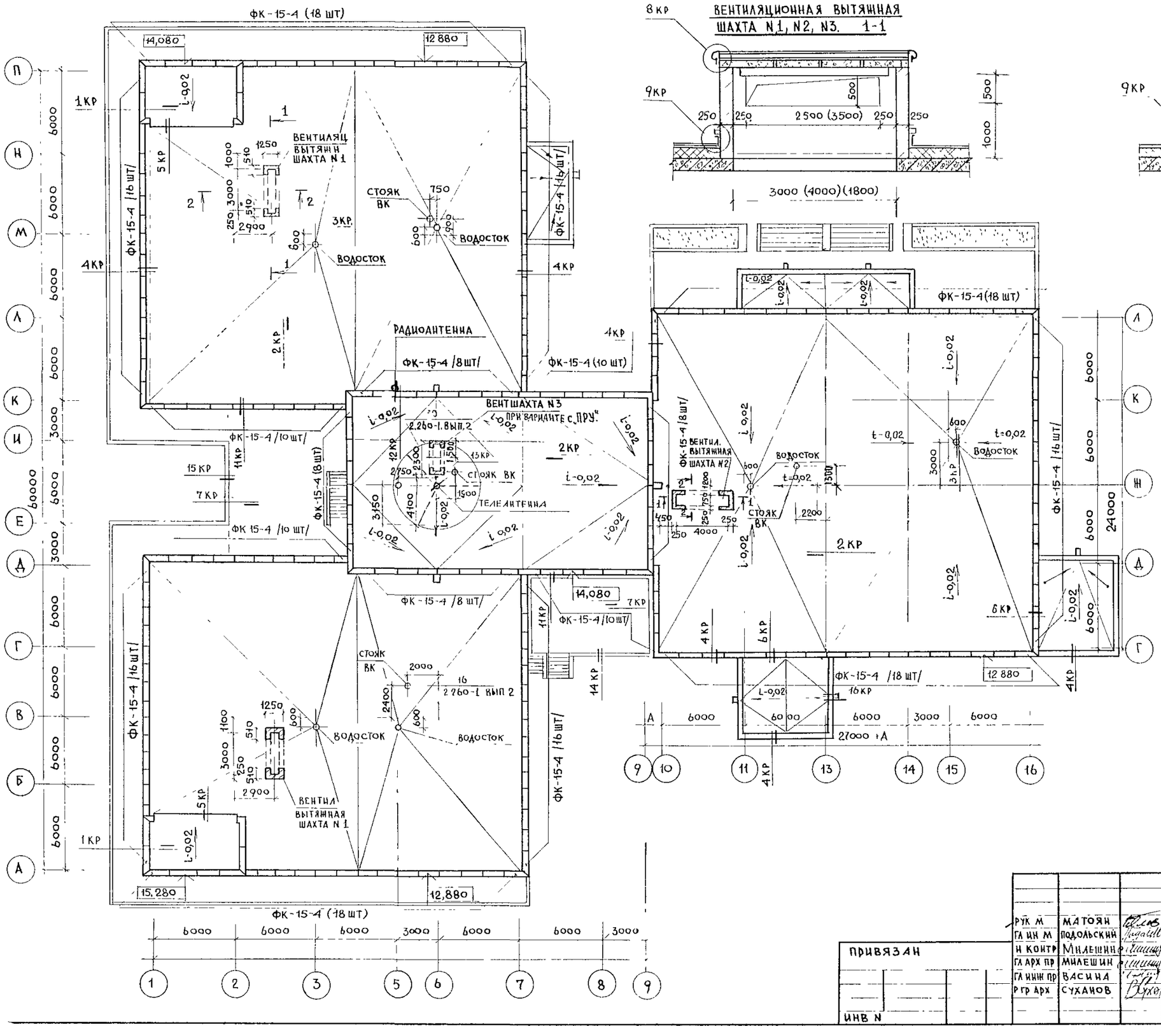

1. Кладку стенок вытяжной шахты вести из кирпича глиняного обыкновенного пластического прессования марки 75 ГОСТ 530-71 γ=1800 кг/м³ на растворе марки 25.
2. Угловые фризовые камни из марки ФК-15-4 путем откола на „УС"
3. Все узлы приняты по альбому 9 типового проекта.
4. Спецификацию ж/б изделий см лист 8

ГИП ВК	БЕЛЫШЕВА		
НАЧ. ОЭТиСР	РОЩИН		
РУК М	МАТОЯН		
ГА ИН М	ПОДОЛЬСКИЙ		
Н КОНТР	МИЛЕШИН		
ГА АРХ ПР	МИЛЕШИН		
ГА ИНЖ ПР	ВАСИНА		
Р ГР АРХ	СУХАНОВ		

ПРИВЯЗАН

ИНВ N

ИНВ N | ПОДЛ. | ПОДПИСЬ И ДАТА | ВЗАМ. ИНВ N | ГЛ. СПЕЦ ТО | ВОСКРЕСЕНСКИЙ

Т.П. 252-1-110 АР2

Унифицированный корпус для детей в каркасно-панельных конструкциях ин 04 на 120 к.

СТАДИЯ	ЛИСТ	ЛИСТОВ
Р	46	

План крыши

ГИПРОНИИЗДРАВ

252-1-110
Альбом 2

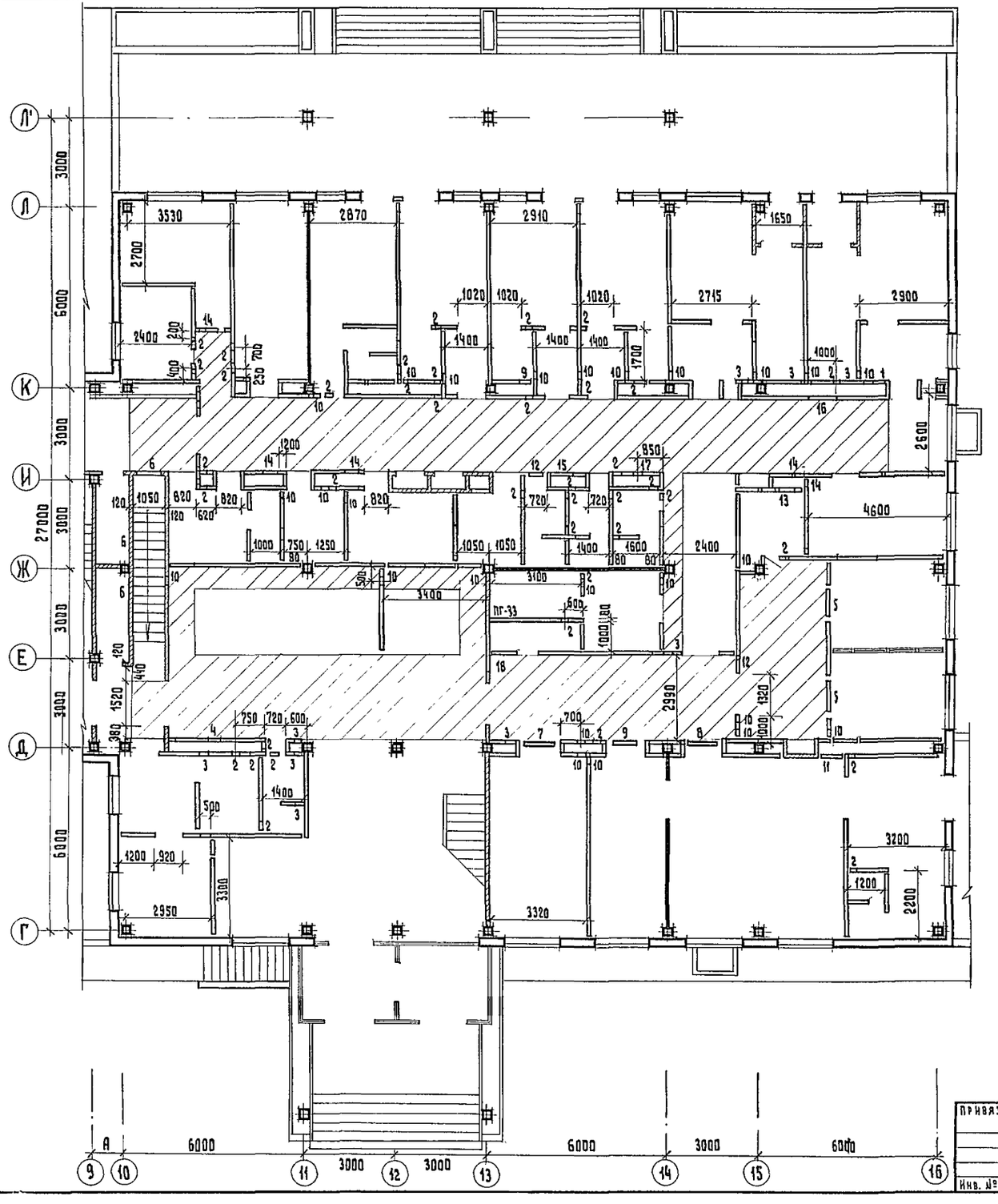

Тип отверстия	Размеры мм В	Размеры мм Н	Отм. низа проема	Назначение
1	500	500	п/п	ОВ
2	250	250	п/п	ОВ
3	350	300	п/п	ОВ
4	500	400	п/п	ОВ
5	1000	300	п/п	ОВ
6	900	400	п/р	ОВ
7	1400	300	п/п	ОВ
8	1400	300	п/р	ОВ
9	500	300	п/п	ОВ; ВК
10	350	300	п/р	ОВ; ВК
11	800	300	п/п	ОВ
12	600	360	п/р	ОВ
13	700	300	п/р	ОВ
14	500	300	п/р	ОВ
15	900	300	2.00	ОВ
16	1000	350	п/р	ОВ
17	250	250	2.00	ОВ
18	500	400	п/р	ОВ

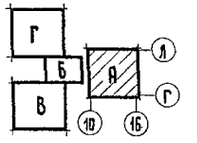

Инв. № подл. | Подпись и дата | Взам. инв. №

Гл. спец. ТО Блискресенский

Привязан:

Инв. №

Рук. маст.	Матоян		
Гл. констр. м.	Подольский		
Н. контр.	Милешин		
ГАП	Милешин		
ГИП	Васина		
Рук. гр. АРХ	Суханов		
Архитектор	Гришин		

Т.П. 252-1-110 АР2

Унифицированный корпус для детей в каркасно-панельных конструкциях на 120 коек. Вариант со встроенным сооружением вспомогательного назначения

Блок „А". 1-ый этаж.

План отверстий в перегородках.

Стадия	Лист	Листов
Р	47	

ГИПРОНИИЗДРАВ

Копировал: Вкуд

Формат 22 Г

252-1-110
Альбом 2

Ведомость рабочих чертежей основного комплекта марки КЖ2

Лист	Наименование	Примечание
1	Общие данные	
2	Схема расположения элементов каркаса на отм. 3.300	
3	Схема расположения элементов каркаса на отм. 6.600	
4	Схема расположения элементов каркаса на отм. 9.900	
5	Схема расположения элементов каркаса на отм. 12.200	
6	Схема расположения элементов каркаса Разрезы 1-1 ÷ 6-6; 9-9	
7	Схема расположения элементов каркаса Разрезы 7-7 ÷ 8-8; 10-10 ÷ 14-14; 16-16 ÷ 18-18	
8	Спецификация к схемам расположения элементов каркаса.	
9	Спецификация к схемам расположения элементов каркаса.	
10	Схема расположения панелей стен по осям „А", „7", „1", „Д", „П"	
11	Схема расположения панелей стен по осям „7", „К", „Г" „16", „Л", „10"	
12	Схема расположения панелей стен по осям „9", „4", „13", „Л", „Н", „К", „11", „М", „Д", „14", „7", „2"	
13	Выборка узлов и соединительных элементов креплений на одну стеновую панель	
14	Спецификация к схемам расположения панелей стен.	
15	Блок А. Схема расположения элементов перекрытия над 1м этажом.	
16	Блок А. Спецификация к схеме расположения элементов перекрытия над 1 этажом. Экспликация отверстий.	
17	Блок А. Схема расположения элементов перекрытия над 2м этажом.	
18	Блок А. Схема расположения элементов перекрытия над 3 этажом.	
19	Блок А. Схема расположения элементов покрытия.	
20	Блок Б. Схема расположения элементов перекрытия над 1м этажом,	
21	Блок Б. Схемы расположения элементов перекрытия над 2м и 3м этажами.	
22	Блок Б. Схема расположения элементов покрытия.	
23	Блок В. Схема расположения элементов перекрытия над 1м этажом.	
24	Блок В. Схема расположения элементов перекрытия над 2м этажом.	
25	Блок В. Схема расположения элементов перекрытия над 3м этажом	
26	Блок В. Схема расположения элементов покрытия	
27	Блок Г. Схема расположения элементов перекрытия над 1м этажом.	
28	Блок Г. Схема расположения элементов перекрытия над 2м этажом.	
29	Блок Г. Схема расположения элементов перекрытия над 3м этажом.	
30	Блок Г. Схема расположения элементов покрытия.	
31	Схема расположения элементов шахт лифтов. N1; N2; Планы. Разрезы.	
32	Лифт N1 и N2. Машинное помещение.	
33	Спецификация к схеме расположения элементов шахт лифтов N1, N2	
34	Лифт N3, N4. Планы, разрезы	
35	Лифт N3, N4. Развертка стен шахты. Спецификация.	
36.	Схема расположения элементов лестницы N1. Спецификация.	
37	Схема расположения элементов лестницы N2. Спецификация.	
38	Схема расположения элементов лестницы N3, N4. Спецификация.	

Ведомость спецификаций

Лист	Наименование	Примечание
8	Спецификация к схемам расположения элементов каркаса	
9	Спецификация к схемам расположения элементов каркаса	
14	Спецификация к схемам расположения панелей стен	
16	Блок А. Спецификация к схемам расположения элементов перекрытия над 1м этажом. Экспликация отверстий	
17	Блок А. Спецификация к схеме расположения элементов перекрытия над 2м этажом	
18	Блок А. Спецификация к схеме расположения элементов перекрытия над 3м этажом.	
19	Блок А. Спецификация к схеме расположения элементов покрытия.	
20	Блок Б. Спецификация к схеме расположения элементов перекрытия над 1м этажом.	
21	Блок Б. Спецификация к схеме расположения элементов перекрытия над 2м и 3м этажом.	
22	Блок Б. Спецификация к схеме расположения элементов покрытия	
23	Блок В. Спецификация к схеме расположения элементов перекрытия над 1м этажом.	
24	Блок В. Спецификация к схеме расположения элементов перекрытия над 2м этажом	
25	Блок В. Спецификация к схеме расположения элементов перекрытия над 3м этажом.	
26	Блок В. Спецификация к схеме расположения элементов покрытия	
27	Блок Г. Спецификация к схеме расположения элементов перекрытия над 1м этажом.	
28	Блок Г. Спецификация к схеме расположения элементов перекрытия над 2м этажом.	
29	Блок Г. Спецификация к схеме расположения элементов перекрытия над 3м этажом.	
30	Блок Г. Спецификация к схеме расположения элементов покрытия	
33	Спецификация к схеме расположения элементов шахт лифтов N1, N2	
36	Схема расположения элементов лестницы N1. Спецификация	
37	Схема расположения элементов лестницы N2. Спецификация	
38	Схема расположения элементов лестницы N3, N4. Спецификация	

Настоящий проект выполнен в соответствии с действующими нормами и правилами (в том числе по взрыво-пожарной безопасности)

Главный архитектор проекта /Милешин/

Главный инженер проекта /Васина/

Инв. № подл. | Подпись и дата | Взам. инв. № | Гл. спец. т. о. | Воскресенский

Привязан

Т.П. 252-1-110 -КЖ2

Гл. спец. т.о.	Мочалов	
Рук. маст.	Матоян	
Гл. конст. м.	Подольский	
Нормокон.	Васина	
Гл. арх. пр.	Милешин	
Гл. инж. пр.	Васина	
Рук. гр. инж.	Купцов	

Унифицированный корпус для детей в каркасно-панельных конструкциях ИИ-04 на 120 коек

Стадия	Лист	Листов
Р	1	38

Общие данные

ГИПРОНИИЗДРАВ

Копир. Цыганкова

Формат 22г

252-1-110
Альбом 2

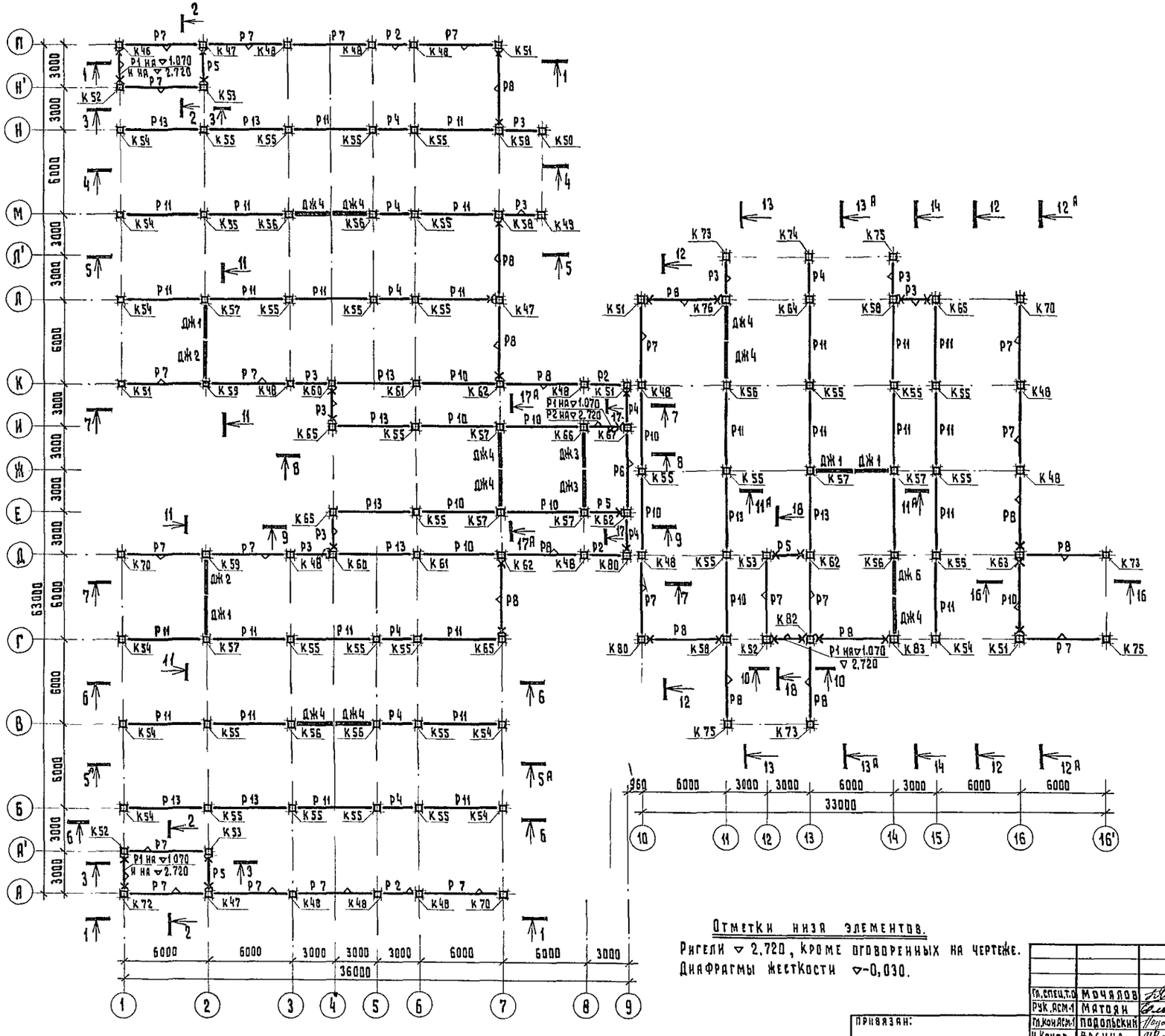

Условные обозначения.

Металлический столик ММД-4
узлы 6-3 и 7-3 по серии ИИ-04-10
вып. 5.

Ориентация полки ригеля

1. Данный лист читать совместно с листами 6, 7.
2. Спецификацию к схеме расположения элементов каркаса см. лист 8, 9.
3. Монтаж каркаса производить в соответствии с указаниями серии ИИ-04-0 вып. 9 и СНиП III-16-73.

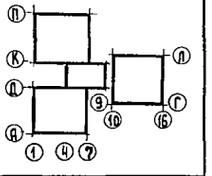

Отметки низа элементов.

Ригели ▽ 2.720, кроме оговоренных на чертеже.
Диафрагмы жесткости ▽-0,030.

Привязан:

Инв. №

Гл. спец. т.о	Мочялов	
Рук. АСМ-1	Матоян	
Гл. констр.	Подольский	
Н. контр.	Васина	
Гл. арх. проекта	Милешин	
Гл. инж. проекта	Васина	
Рук. гр. инж.	Купцов	
Ст. инж.	Гуськова	

Т. П. 252-1-110 КЖ2

Унифицированный корпус для детей в каркасно-панельных конструкциях ИИ-04 на 120 коек.

Стадия	Лист	Листов
Р	2	38

Схема расположения элементов каркаса на отм. 3.300

ГИПРОНИИЗДРАВ

Копировал:

Формат 22Г

Инв. № подл. | Подпись и дата | Взам. инв. № | Гл. спец. т.о Мочялов

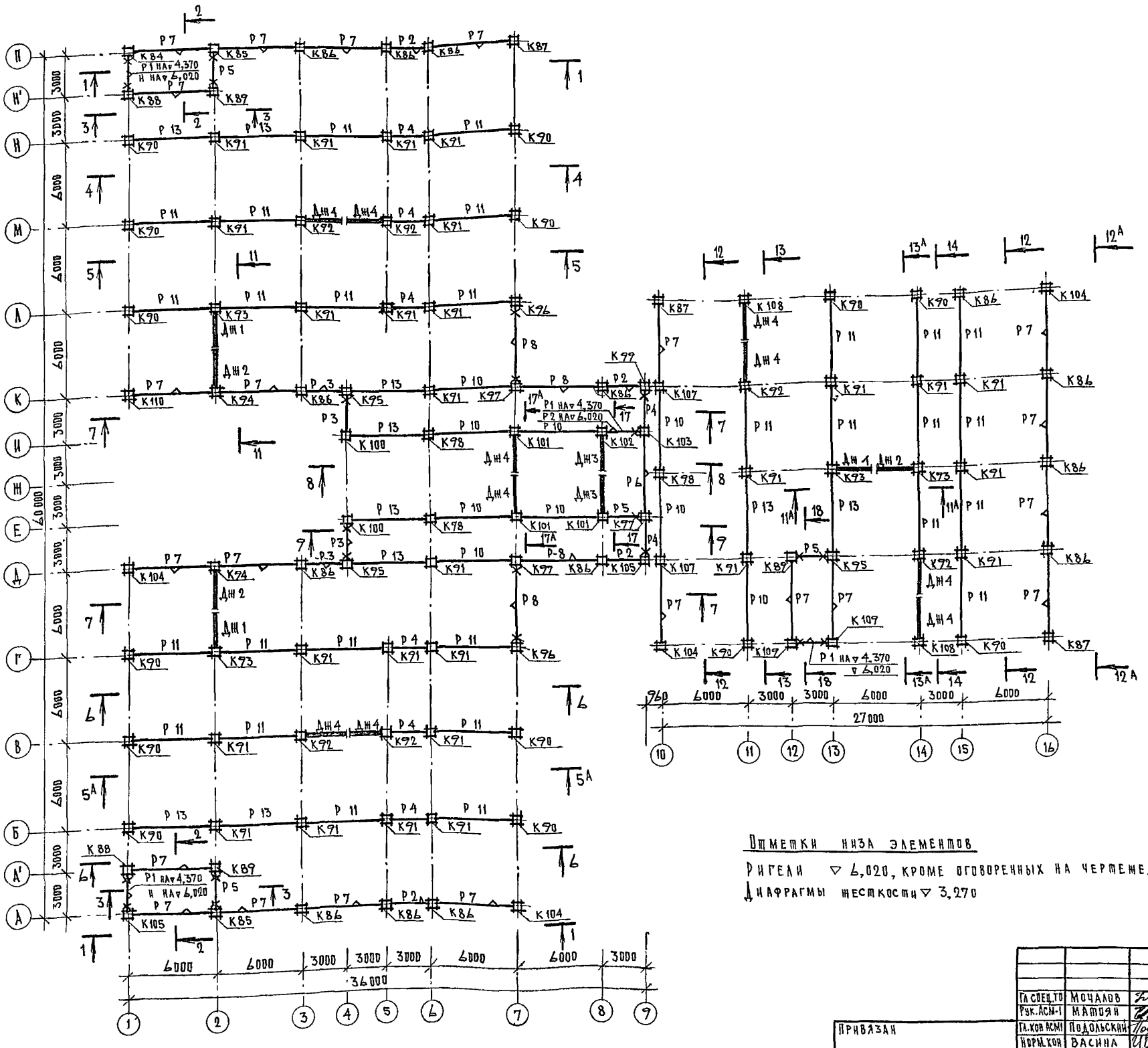

Условные обозначения:

Металлический столик ММД-4 узлы 6-3 и 7-3 (для лестниц) по серии ИИ-04-10 вып 5

Ориентация полки ригеля

1. Данный лист читать совместно с листами 6, 7
2. Спецификацию к схеме расположения элементов каркаса см листы 8, 9.
3. Монтаж каркаса производить в соответствии с указаниями серии ИИ-04-0 вып. 9 и СНиП III-16-73.

Отметки низа элементов

Ригели ▽ 6,020, кроме оговоренных на чертеже.

Диафрагмы жесткости ▽ 3,270

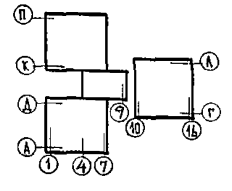

ГА СПЕЦ.ТО	Мочалов		Т. П. 252-1-110 -КЖ2
Рук. АСМ-1	Матоян		
Гл. конс АСМ1	Подольский		
Норм. конт	Васина		
Гл. арх. пр	Милешин		
Гл. инж. пр	Васина		
Рук. группы	Купцов		
Ст. инж.	Гуськова		

Привязан

Инв. №

Унифицированный корпус для детей в каркасно-панельных конструкциях ИИ-04 на 120 коек	Стадия	Лист	Листов
	Р	3	38
Схема расположения элементов каркаса на отм 6,600	ГИПРОНИИЗДРАВ		

Копировал: Савостьянова Формат А4 г

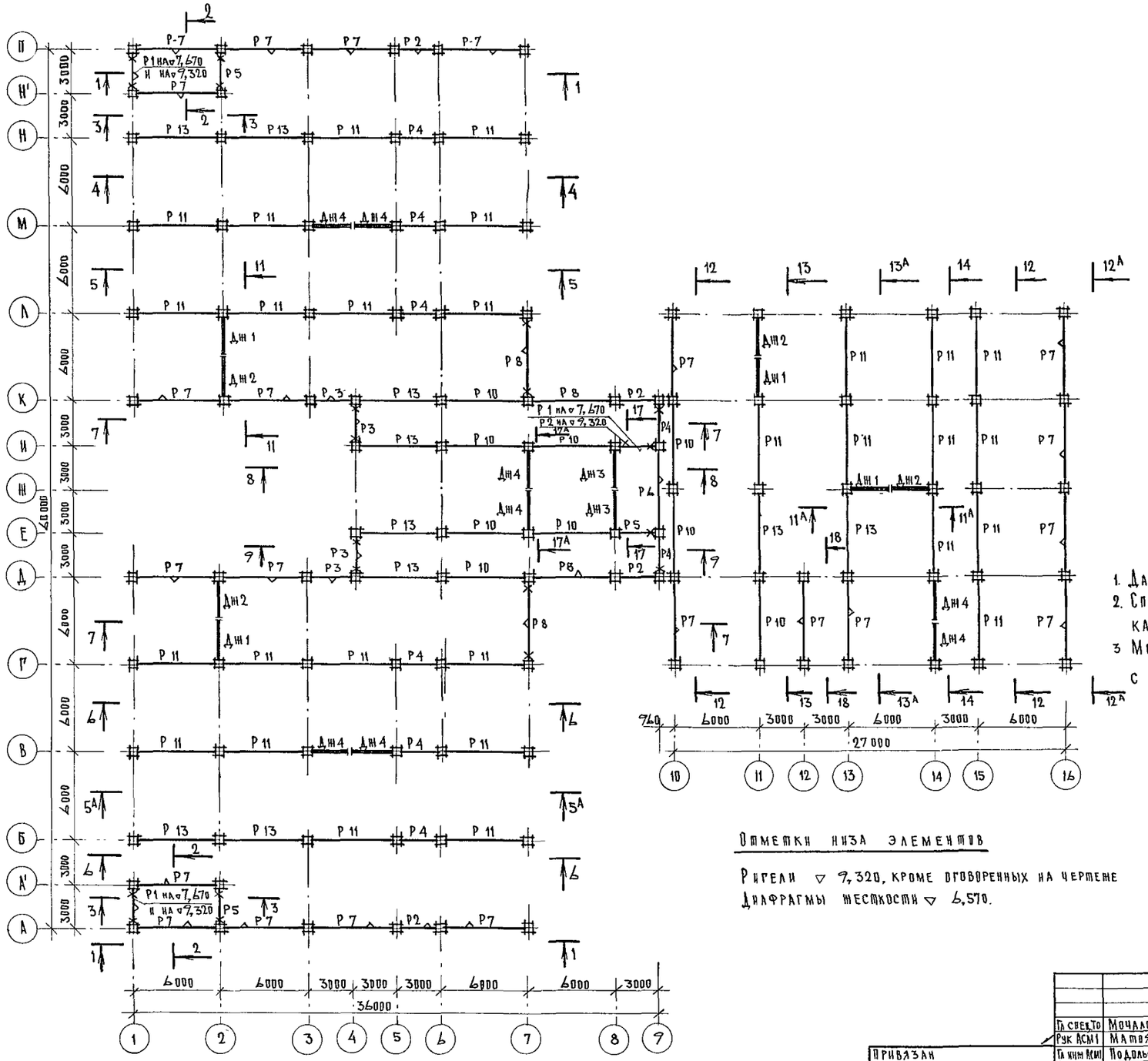

Условные обозначения.

Металлический столик ММД-4 узлы 6-3 и 7-3 (для лестниц) по серии ИИ-04-10 вып. 5

Ориентация полки ригеля

1. Данный лист читать совместно с листами 6,7
2. Спецификацию к схеме расположения элементов каркаса см. лист 8,9.
3. Монтаж каркаса производить в соответствии с указаниями серии ИИ-04-0 вып 9 и СНиП III-16-73

Отметки низа элементов

Ригели ▽ 9,320, кроме оговоренных на чертеже

Диафрагмы жесткости ▽ 6,570.

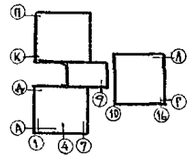

Гл. спец. то	Мочалов		
Рук АСМ1	Матоян		
Гл. инж. АСМ1	Подольский		
Норм. конт.	Васина		
Гл. арх. пр.	Милешин		
Гл. инж. пр.	Васина		
Рук. гр. инж.	Купцова		
Ст. инж.	Гуськова		

Т. П. 252-1-110 —КЖ2

Унифицированный корпус для детей в каркасно-панельных конструкциях ИИ-04 на 120 коек

Стадия	Лист	Листов
Р	4	38

Схема расположения элементов каркаса на отм. 9,900

МЗ СССР ГИПРОНИИЗДРАВ

Привязан

Инв. №

Копировал: Савостьянова Формат 22 г.

Гипрокон проект 252-1-110 Альбом 2

Инв. № подл. | Подпись и дата | Взам. инв. № | Гл. спец. т. о. | Воскресенский

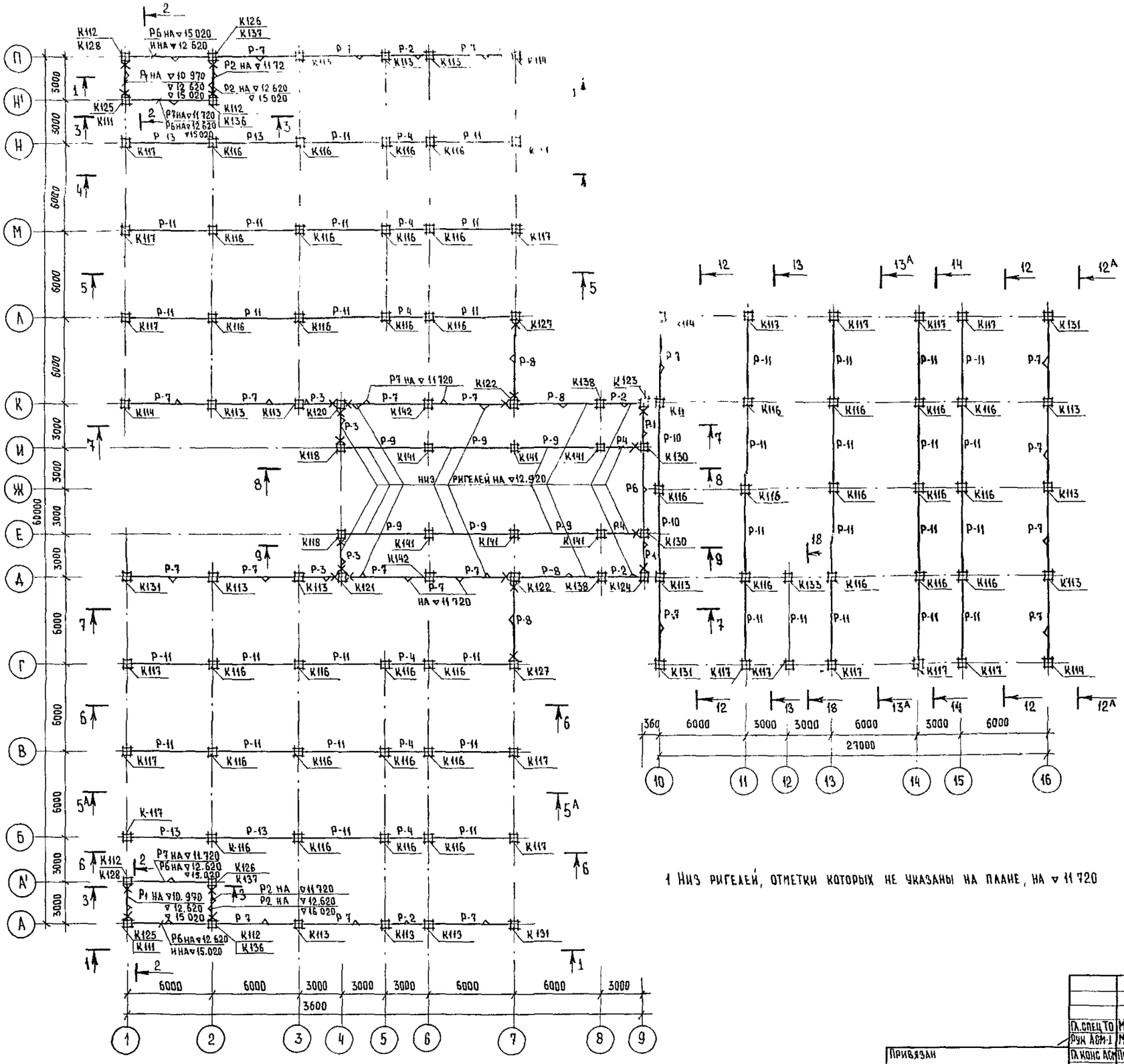

Условные обозначения

Металлический столик ММД-4 узлы 6-3 и 7-3 (для лестниц) по серии ИИ-04-10 вып 5

Ориентация полки ригеля

1 Данный лист читать совместно с листами 6,7

2 Спецификацию к схеме расположения элементов каркаса см листы 8,9.

3. Монтаж каркаса производить в соответствии с указаниями серии ИИ-04-0 вып 9 и СНиП III-16-73

1 Низ ригелей, отметки которых не указаны на плане, на ▽11 720

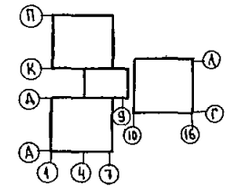

Гл.спец.ТО	Мочалов		Т.П. 252-1-110	- КЖ2
Рук АСМ-1	Матоян		Унифицированный корпус для детей на 120 коек в конструкциях ИИ-04	
Гл.конс АСМ	Подольский		Унифицированный корпус для детей в каркасно-панельных конструкциях ИИ-04 на 120 коек	Стадия: Р; Лист: 5; Листов: 38
Норм.конт.	Васина			
Гл.инж.пр-та	Васина			
Гл.арх.пр	Милешин		Схема расположения элементов каркаса на отм 12 200	ГИПРОНИИЗДРАВ
Рук гр.ин	Купцов			
Ст инж	Гуськова			

Привязан

Инв №

Копировал: Миниович

Формат 22г

Альбом 2

Инв № подл | Подпись и дата | Взам инв №

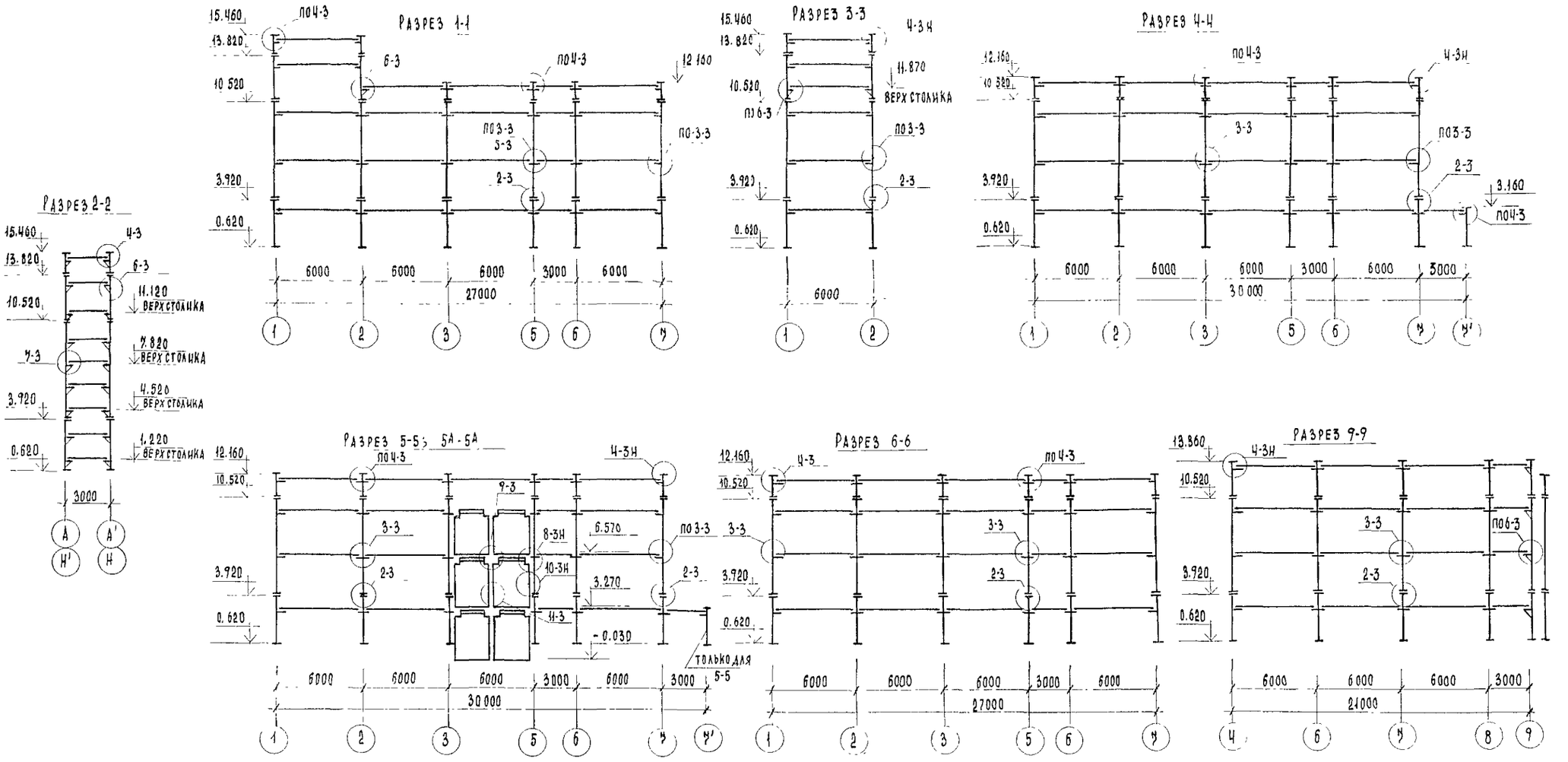

1. Монтажные узлы приняты по серии ИИ-04-10 вып.5
2. Выборку монтажных деталей см. листы 8.9.

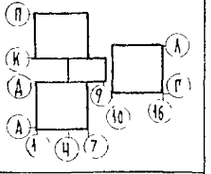

Условные обозначения

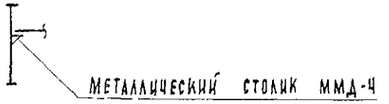

Лист выпущен взамен листа 6КЖ2.
Изменения внесены 13.2.85
инженер [illegible]

Гл. спец. то	Мочалов		
Рук. асм. 1	Матоян		
Гл. инж. асм.	Подольский		
Н. контр.	Васина		
Гл. арх. пр-та	Милешин		
Гл. инж. пр.	Васина		
Рук. гр. и инж.	Купцов		
Ст. инж.	Гуськова		

Привязан:

Инв. №

ГП 252-1-110 -КЖ2

Унифицированный корпус для детей в каркасно-панельных конструкциях ИИ-04 на 120 коек

Схемы расположения элементов каркаса
Разрезы 1-1÷6-6, 9-9

Стадия	Лист	Листов
Р	6И	

ГИПРОНИИЗДРАВ

Инв. № подл. | Подпись и дата | Взам. инв. №

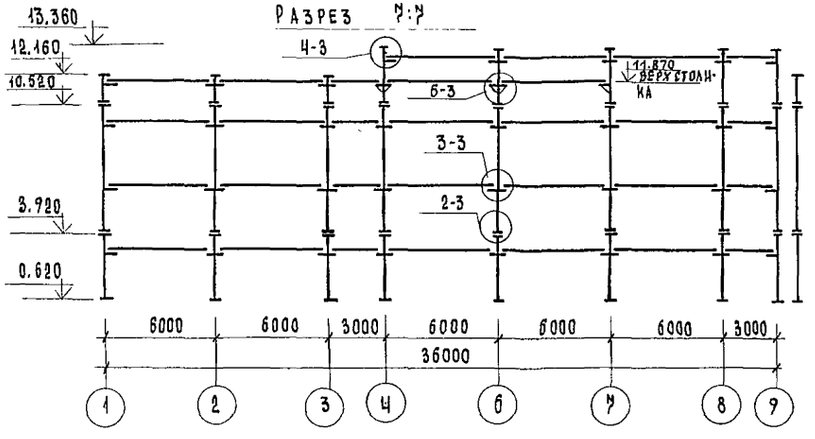

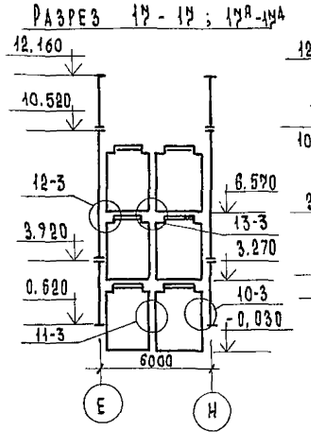

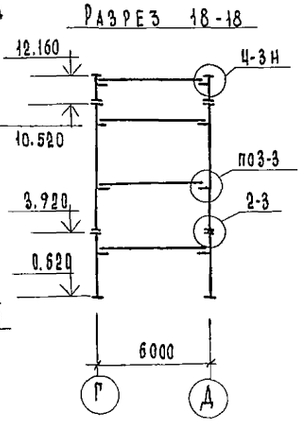

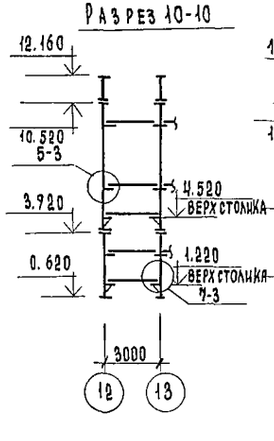

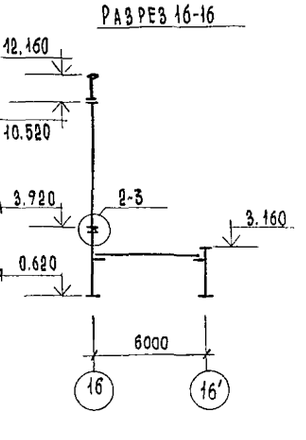

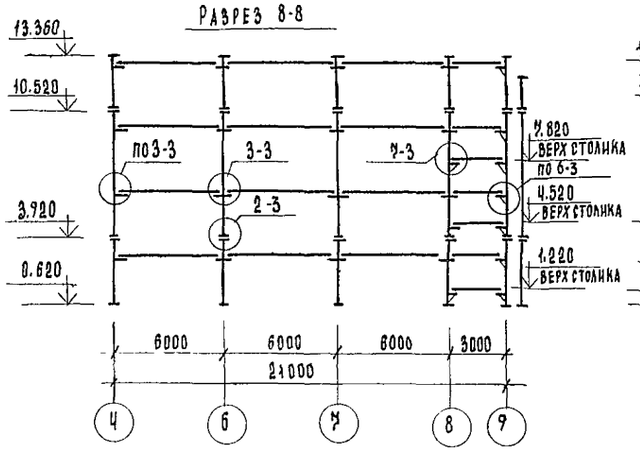

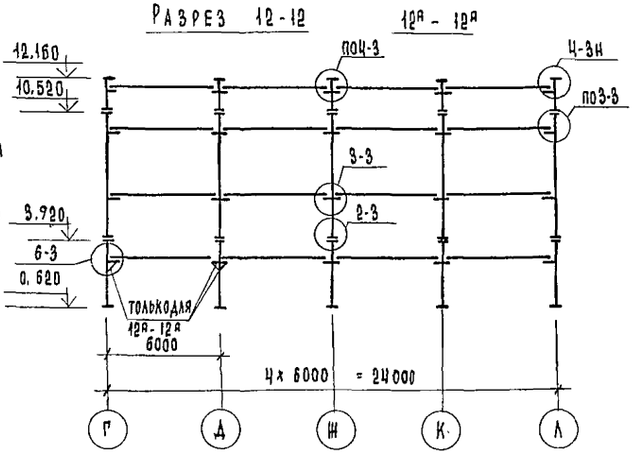

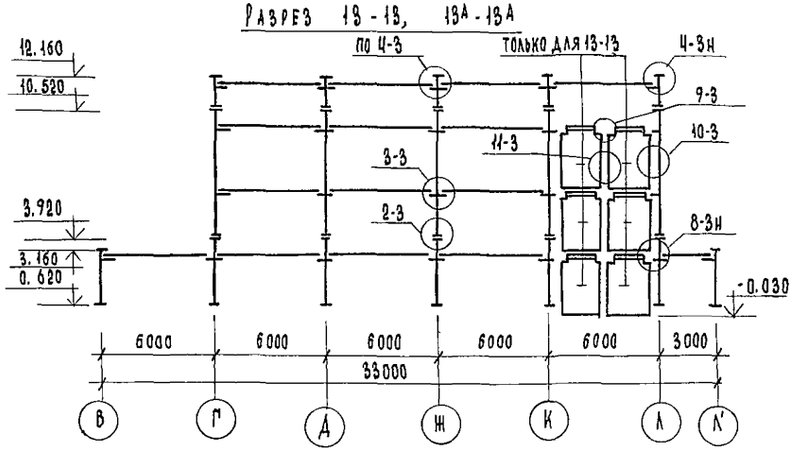

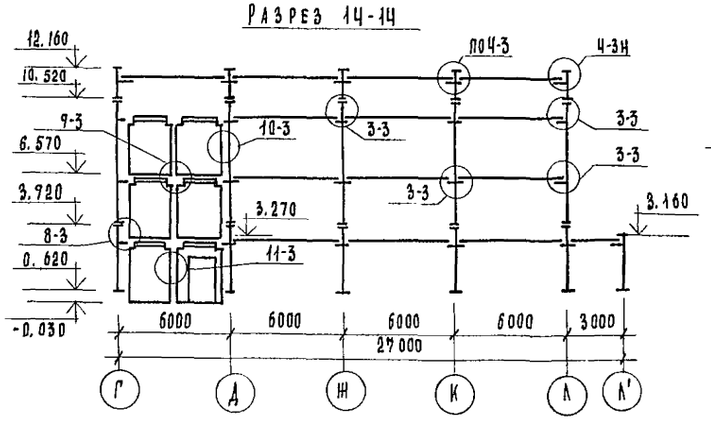

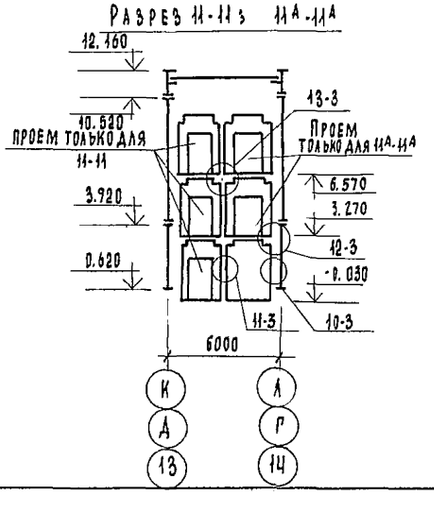

Условные обозначения

Металлический столик ММД-4

1. Монтажные узлы приняты по серии ИИ-04-10 вып.5.
2. Выборку монтажных деталей см. листы 8.9

Лист выпущен взамен листа 7 КЖ2.
Изменения внесены 13.02 85
инженер (Букин, АС)

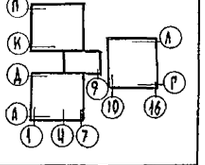

Инв.№ подл. | Подпись и дата | Взам. инв.№

				тп 252-1-110 -КЖ2	
Привязан:	Гл.спец.то	Мочалов			
	Рук.АСМ-1	Матоян			
	Гл.инж.АСМ	Подольский		Унифицированный корпус для детей в каркасно-панельных конструкциях ИИ-04 на 120 коек	Стадия: Р; Лист: 7И; Листов:
	Н.контр.	Васина			
	Гл.арх.пр.	Милешин			
	Гл.инж.пр.	Васина		Схемы расположения элементов каркаса. Разрезы 7-7; 8-8; 10-10; 14-14; 16-16; 18-18	Гипронииздрав
Инв.№	Рук.группы	Кузцов			
	Ст.инж.	Руськова			

Альбом 2

СПЕЦИФИКАЦИЯ

Марка поз.	Обозначение	Наименование	Количество 1 этаж	2 этаж	3 этаж	тех. этаж	всего	Масса ед кг	Примечание
		Колонны							
К 46	Доп. к серии ИИ-04-2 Альб 4	КСК - 333-14-2-УнА	1	—	—	—	1	730	
К 47	Доп. к серии ИИ-04-2 Альб. 4	КСР - 333-14-1-П	3	—	—	—	3	750	
К 48	Серия ИИ-04-2 вып.12 часть 1	КСР - 333-14-1	14	—	—	—	14	750	
К 49	Серия ИИ-04-2 вып.12 часть 1	КВК - 333-14-1 Ун	1	—	—	—	1	580	
К 50	Серия ИИ-042 вып.12 часть 1	КВК - 333-14-1 У	1	—	—	—	1	580	
К 51	Доп. к серии ИИ-04-2 Альб 4	КСК - 333-14-2УП	5	—	—	—	5	730	
К 52	Доп. к серии ИИ-04-2 Альб 4	КСК - 333-14-2А	3	—	—	—	3	730	
К 53	Альбом 10	КСК - 333-14-П	3	—	—	—	3	730	
К 54	Серия ИИ-04-2 вып.12 часть 1	КСК - 333-14-1	9	—	—	—	9	730	
К 55	Серия ИИ-04-2 вып.7	КСР - 333-23	28	—	—	—	28	750	
К 56	Доп. к серии ИИ-04-2 Альб.4	КСР - 333-23-Др	6	—	—	—	6	750	
К 57	Доп. к серии ИИ-04-2 Альб.4	КСР - 333-23-А	7	—	—	—	7	750	
К 58	Альбом 10	КСР - 333-14-1-П*	4	—	—	—	4	750	
К 59	Доп. к серии ИИ-04-2 Альб.4	КСР - 333-23-1А	2	—	—	—	2	750	
К-60	Доп. к серии ИИ-04-2 Альб.4	КСР - 333-23-П	2	—	—	—	2	750	
К 61	Серия ИИ-04-2 вып.7	КСР - 333-17	2	—	—	—	2	750	
К 62	Доп. к серии ИИ-04 Альб 4	КСР - 333-17-П	4	—	—	—	4	750	
К 63	Альбом 10.	КСК - 333-17-1-П*	1	—	—	—	1	730	
К 64		КСР - 333-14-1*	1	—	—	—	1	750	
К 65	Доп. к серии ИИ-04-2 Альб 4	КСК - 333-14-1П	4	—	—	—	4	730	
К 66		КСР - 333-23-АрД*	1	—	—	—	1	750	
К 67	Доп. к серии ИИ-04-2 Альб.4	КСР - 333-14-А	1	—	—	—	1	750	
К 70	Серия ИИ-04-2 вып 12 часть 1	КСК - 333-14-2 Ун	3	—	—	—	3	730	
К 72	Альбом 10	КСК - 333-14-2 УА	1	—	—	—	1	730	
К 73	Серия ИИ-04-2 вып.12 часть 1	КВК - 333-14-2У	3	—	—	—	3	580	
К 74	Серия ИИ-04-2 вып.12 часть 1	КВК - 333-14-2	1	—	—	—	1	580	
К 75	Серия ИИ-04-2 вып.12 часть 1	КВК - 333-14-2 Ун	3	—	—	—	3	580	
К 76	Альбом 10	КСР - 333-23-1АрП*	1	—	—	—	1	750	
К 80	Доп. к серии ИИ-04-2 Альб 4	КСК - 333-14-2УнП	2	—	—	—	2	730	
К 82	Альбом 10	КСР - 333-14-1А П*	1	—	—	—	1	750	
К 83	Доп. к серии ИИ-04-2 Альб.4	КСК - 333-17-1 ДрП	1	—	—	—	1	730	
К 84	Доп. к серии ИИ-04-2 Альб.8	КСК - 366-14-2 УнА	—	1	—	—	1	1550	
К 85	Доп. к серии ИИ-04-2 Альб.8	КСР - 366-14-1-П	—	2	—	—	2	1600	
К 86	Серия ИИ-04-2 вып.12 часть 1	КСР - 366-14-1	—	14	—	—	14	1600	
К 87	Серия ИИ-04-2 вып.12 часть 1	КСК - 366-14-2У	—	3	—	—	3	1550	
К 88	Доп. к серии ИИ-04-2 Альб 8	КСК - 366-14-2А	—	2	—	—	2	1550	
К 89	Альбом 10	КСК - 366-14-П	—	3	—	—	3	1550	
К 90	Серия ИИ-04-2 вып.12 часть II	КСК - 366-14-1	—	14	—	—	14	1550	
К 91	Серия ИИ-04-2 вып.7	КСР - 366-17	—	27	—	—	27	1600	
К 92	Доп. к серии ИИ-04-2 Альб.8	КСР - 366-17-Др	—	6	—	—	6	1600	
К 93	Доп. к серии ИИ-04-2 Альб.8	КСР - 366-17-А	—	4	—	—	4	1600	
К 94	Доп. к серии ИИ-04-2 Альб.8	КСР - 366-17-1-А	—	2	—	—	2	1600	
К 95	Доп. к серии ИИ-04-2 Альб.8	КСР - 366-17-П	—	3	—	—	3	1600	
К 96	Доп. к серии ИИ-04-2 Альб.8	КСК - 366-17-1-П	—	2	—	—	2	1550	
К 97	Доп. к серии ИИ-04-2 Альб.8	КСР - 366-14-П	—	3	—	—	3	1600	
К 98	Серия ИИ-04-2 вып.7	КСР - 366-14	—	3	—	—	3	1600	
К 99	Доп. к серии ИИ-04-2 Альб 8	КСК - 366-14-2-УП	—	1	—	—	1	1550	
К 100	Доп. к серии ИИ-04-2 Альб 8	КСК - 366-14-1-П	—	2	—	—	2	1550	
К 101	Доп. к серии ИИ-04-2 Альб.8	КСР - 366-14-А	—	3	—	—	3	1600	
К 102	Альбом 10	КСР - 366-14-АрД	—	1	—	—	1	1600	
К 103	Доп. к серии ИИ-04-2 Альб.8	КСР - 366-14-А	—	1	—	—	1	1600	
К 104	Серия ИИ-04-2 вып.12 часть 1	КСК - 366-14-2Ун	—	4	—	—	4	1550	
К 105	Доп. к серии ИИ-04-2 Альб.8	КСК - 366-14-2УнП	—	1	—	—	1	1550	
К 106	Доп. к серии ИИ-04-2 Альб 8	КСК - 366-14-2УА	—	1	—	—	1	1550	
К 107	Серия ИИ-04-2 вып.12 часть 1	КСР - 366-14-2	—	2	—	—	2	1600	
К 108	Доп. к серии ИИ-04-2 Альб.8	КСК - 366-17-1-Др	—	2	—	—	2	1550	
К 109	Доп. к серии ИИ-04-2 Альб.8	КСК - 366-14-1А	—	2	—	—	2	1550	
К 110	Серия ИИ-04-2 вып.12 часть 1	КСК - 366-14-1У	—	1	—	—	1	1550	
К 111	Альбом 10	КСК - 333-14-9УА				2	2	730	
К 112	Альбом 10	КВК - 324-14-10 УнП	—	—	—	4	4	370	
К 113	Серия ИИ-04-2 вып. 15	КВР - 324-14-7	—	—	—	15	15	400	
К 114	Доп. к серии ИИ-04-2 Альб.2	КВК - 324-14-7УП	—	—	—	4	4	370	

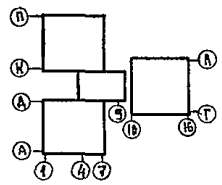

Привязан

Инв №

ГА. СПЕЦТО	Мочалов	
Рук. АСМ 1	Матоян	
Гл. кон. АСМ	Подольский	
Норм. конт	Васина	
Гл. арх. пр.	Милешина	
Гл. инж. пр.	Васина	
Рук. гр. ин	Купцова	
Ст. инж	Гуськова	

Т.П. 252-1-110 -КЖ2

Унифицированный корпус для детей в каркасно-панельных конструкциях ИИ-04 на 120 коек

Стадия	Лист	Листов
Р	8	38

Спецификация к схемам расположения каркаса

ГИПРОНИИЗДРАВ

Инв № подл. | Подпись и дата | Взам. инв. № | Инв. № дубл. | Подпись и дата

Альбом 2

СПЕЦИФИКАЦИЯ

Марка поз	Обозначение	Наименование	Количество 1 этаж	2 этаж	3 этаж	тех. этаж	Всего	Масса ед.кг	Примечание
		Колонны							
К 116	Серия ИИ-04-2 вып.15	КВР - 324 - 14	—	—	—	37	37	400	
К 117	Доп к серии ИИ-04-2 альбом 2	КВК - 324 - 14 - 7	—	—	—	19	19	370	
К 118		КВК - 336 - 14 - 4 - П	—	—	—	2	2	650	
К 120		КВК - 336-14-11 У.П ПР	—	—	—	1	1	400	
К 121		КВК - 336-14-11 $У_Н$ ППР	—	—	—	1	1	400	
К 122		КВР - 336-14-11 ПР*	—	—	—	2	2	400	
К 123		КВК - 336 - 14 - 2 УП	—	—	—	1	1	650	
К 124		КВК - 336 - 14 - 2 $У_Н$П	—	—	—	1	1	650	
К 125	Доп к серии ИИ-04-2 альбом 2	КВК - 324 - 14 - 7 У П	—	—	—	2	2	370	
К 126		КВК - 324 - 14 - 10 У П	—	—	—	2	2	370	
К 127	Доп. к серии ИИ-04-2 альбом 2	КВК - 324 - 14 - 7 П	—	—	—	2	2	370	
К 128		КСК - 333 - 14 - 9 $У_НАР$*	—	—	—	2	2	730	
К 130		КВР - 336 - 14 - 11 - П	—	—	—	2	2	650	
К 131		КВК - 324 - 14 - 7 $У_Н$	—	—	—	4	4	370	
К 133	Серия ИИ-04-2 вып 15	КВК - 324 - 14	—	—	—	1	1	370	
К 136		КСК - 333 - 14 - 9 $У_НПР$*	—	—	—	2	2	750	
К 137		КСК - 333 - 14 - 9 УПР*	—	—	—	2	2	730	
К 138		КВР - 336 - 14 - 4	—	—	—	2	2	400	
К 142		КВР - 336 - 14 - 11 Р*	—	—	—	2	2	400	
К 141	Серия ИИ-04-2 вып 8	КВР - 336 - 14	—	—	—	6	6	400	
		Ригели							
Р 3	Серия ИИ-04-3 вып.5	Р - 40 - 27 У	9	4	4	4	21	750	
Р 4	Серия ИИ-04-3 вып 4	Р2 - 72 - 27	9	8	8	8	33	870	
Р 5	Серия ИИ-04-3 вып 5	Р2 - 72 - 27 Т	5	4	3	—	12	870	
Р 6	Серия ИИ-04-3 вып 4	Р - 40 - 57	1	3	3	11	18	1610	
Р 7	Серия ИИ-04-3 вып 5	Р - 40 - 57 Т	21	20	20	24	86	1610	
Р 8	— " —	Р - 52 - 57 У	13	4	4	4	25	1610	
Р 1	Серия ИИ-04-3 вып 4	Р - 40 - 27	7	6	5	8	26	750	
Р 2	Серия ИИ-04-3 вып.5	Р - 40 - 27 Т	4	6	5	10	25	750	
Р 9	Серия ИИ-04-3 вып 4	Р2 - 52 - 57	—	—	—	6	6	1950	
Р 10	Серия ИИ-04-3 вып.5	Р2 - 52 - 57 Т	10	9	9	2	30	1950	
Р 11	Серия ИИ-04-3 вып.4	Р2 - 72 - 57	28	28	20	37	121	1950	
Р 13	Альбом 10	Р2 - 72 - 57 Т	10	10	10	4	34	1950	
		Диафрагмы жесткости							
ДЖ 1	Серия ИИ-04-6 вып. 5	Д - 28 - 33	4	3	4	—	11	2900	
ДЖ 2	— " —	Д - 28 - 33 П	2	3	4	—	9	1930	
ДЖ 3	— " —	Д1 - 28 - 33	2	2	2	—	6	3080	
ДЖ 4	— " —	Д2 - 28 - 33	9	10	8	—	27	3270	
ДЖ 6	— " —	Д2 - 28 - 33 П	1	—	—	—	1	2330	
		Элементы соединительные							
	Серия ИИ-04-8 вып.3	ММД - 4	38	24	20	40	122	8,50	
	— " —	ММД - 6	54	54	54	—	162	1,04	
	Серия ИИ-04-10 вып5	ММД - 13	18	18	18	—	54	1,02	
	— " —	ММД - 14	108	108	108	—	324	1,13	
	— " —	ММД - 15	10	10	10	—	30	1,70	
	— " —	ММД - 27	6	6	8	—	20	0,38	
	— " —	ММД - 11	238	220	—	236	694	0,14	

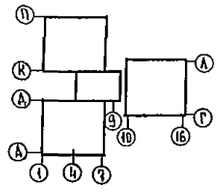

Гл. спец ТО Воскресенский | Взам. инв. № | Подпись и дата | Инв. № подл.

Гл. спец ТО	Мочалов		
Рук АСМ-1	Матоян		
Гл конс АСМ	Подольский		
Норм конт	Васина		
Гл архпр	Милешин		
Гл инж пр	Васина		
Рук гр ин	Кулцов		
Ст инж.	Гуськова		

Привязан

Инв. №

ТП. 252-1-110 -КЖ2

Унифицированный корпус для детей в каркасно-панельных конструкциях ИИ-04 на 120 коек

Стадия	Лист	Листов
Р	9	38

Спецификация к схемам расположения элементов каркаса

ГИПРОНИИЗДРАВ

Копировал: Миниович Формат: 22г

Схема расположения панелей стен по оси „А"

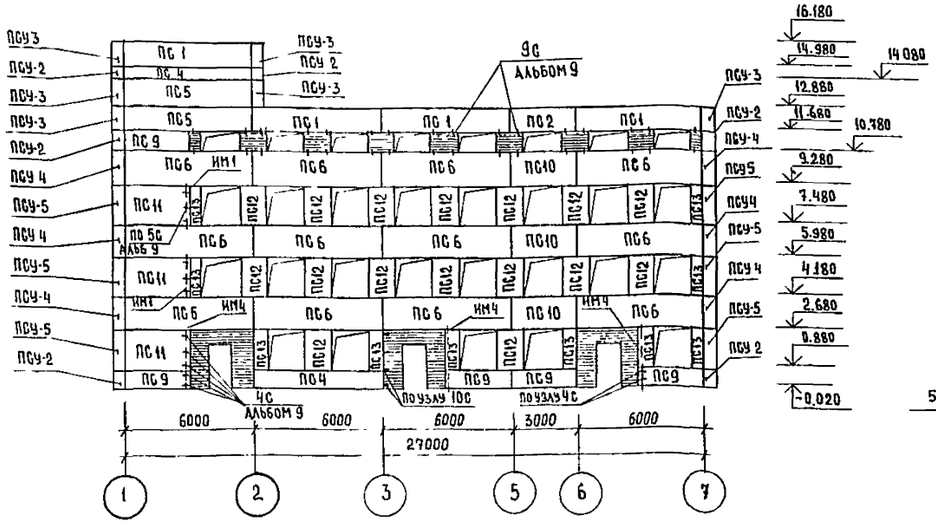

Схема расположения панелей стен по оси „7"

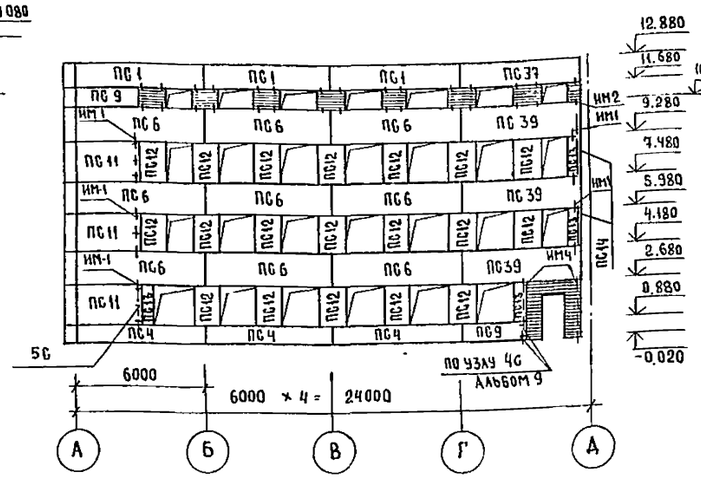

Схема расположения панелей стен по оси „1"

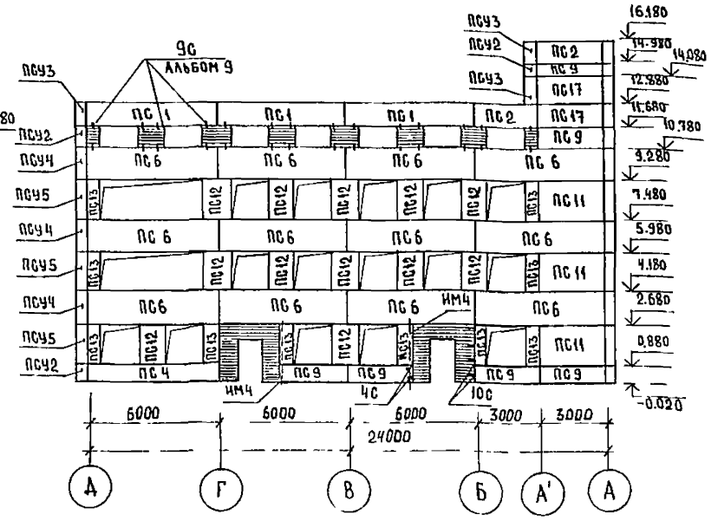

Схема расположения панелей стен по оси „Д"

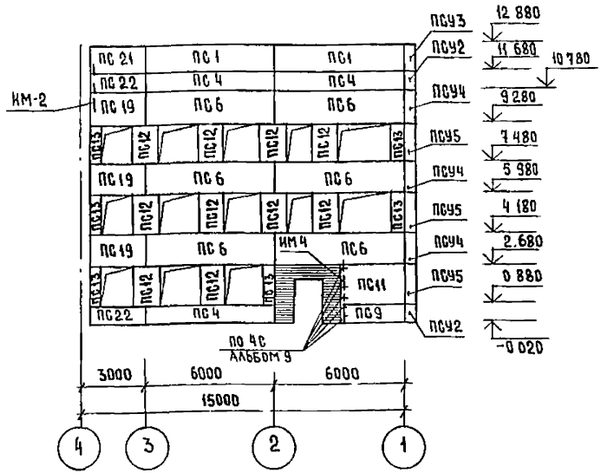

Схема расположения панелей стен по оси „1"

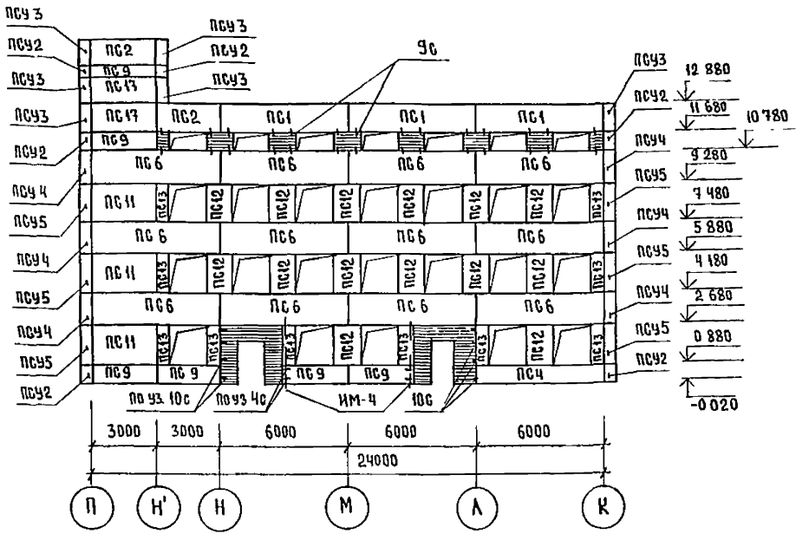

Схема расположения панелей стен по оси „П"

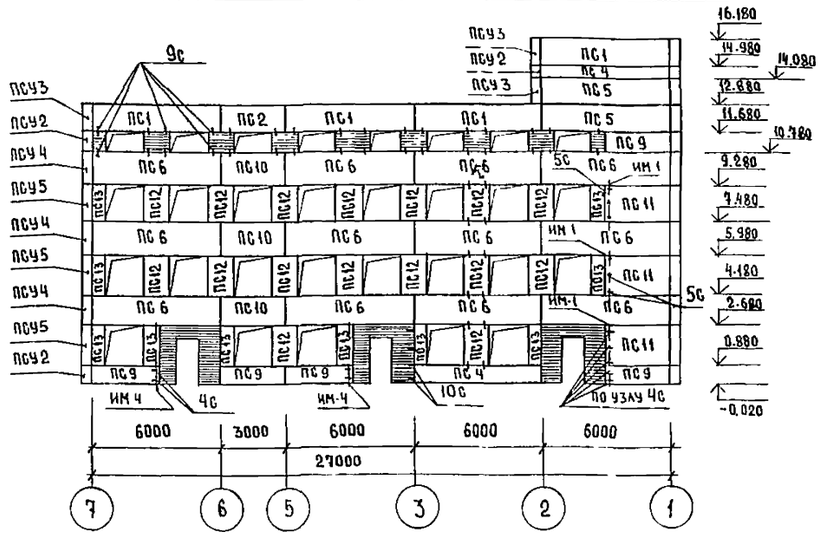

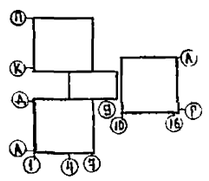

1 Данный лист смотреть совместно с листами 13, 14
2 Все отметки, кроме верхних, даны по низу полосовых и простеночных панелей
3. Выборку узлов крепления стеновых панелей и соединительных элементов, кроме оговоренных, см лист 13
4 Узлы крепления стеновых панелей приняты по серии ИИ-04-10 вып 6 - на данном листе условно не показаны
5 Индивидуальные узлы 4с, 5с; 9с, 10с см альбом 9

Гл спец то	Мочалов		
Рук АСМ 1	Матоян		
Гл инж АСМ	Подольский		
Норм конт.	Васина		
Гл арх пр та	Милешин		
Гл инж пр та	Васина		
Рук гр ин	Купцов		
Ст инж	Гуськова		

Т П. 252-1-110 -КЖ2

Унифицированный корпус для детей в каркасно-панельных конструкциях ИИ 04 на 120 коек

Стадия	Лист	Листов
Р	10	38

Схема расположения панелей стен по осям „А", „7", „1", „Д", „П"

ГИПРОНИИЗДРАВ

Привязан

Инв №

Копировал Сиг

Формат 22г

Альбом 2

Взам инв №

Подпись и дата

Альбом 2

Схема расположения панелей стен по оси 7

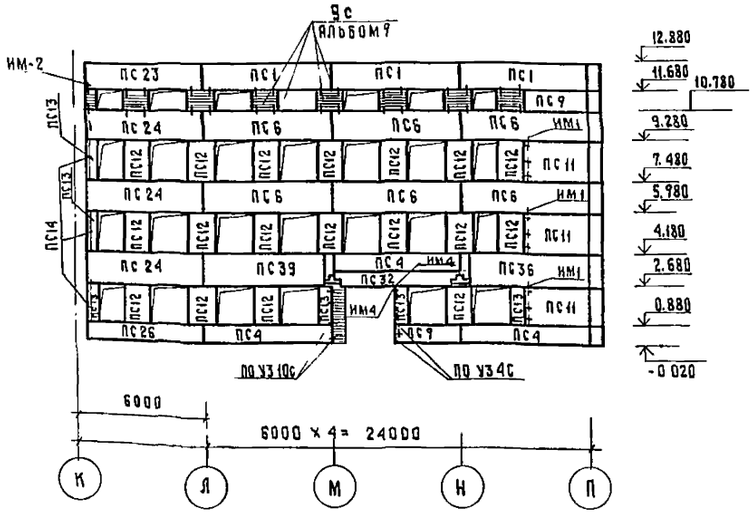

Схема расположения панелей стен по оси К

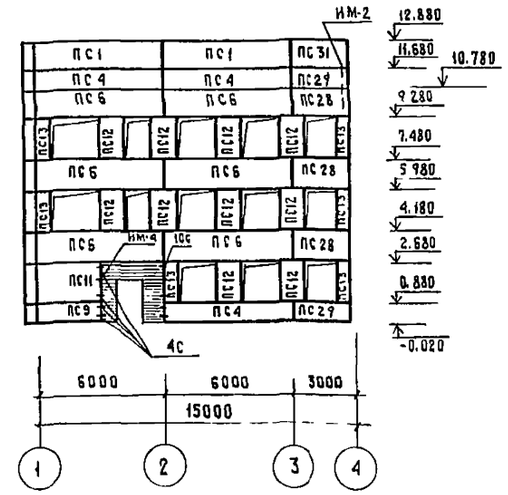

Схема расположения панелей стен по оси Г

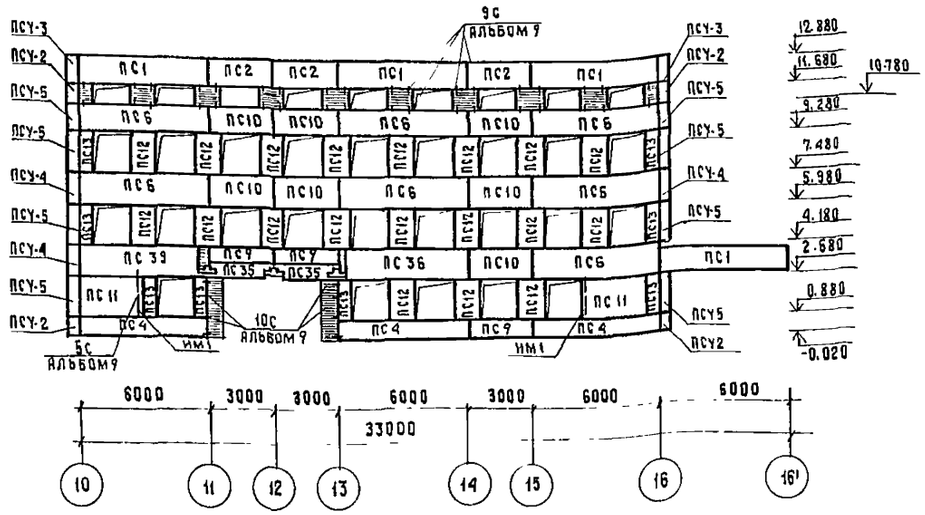

Схема расположения панелей стен по оси 16

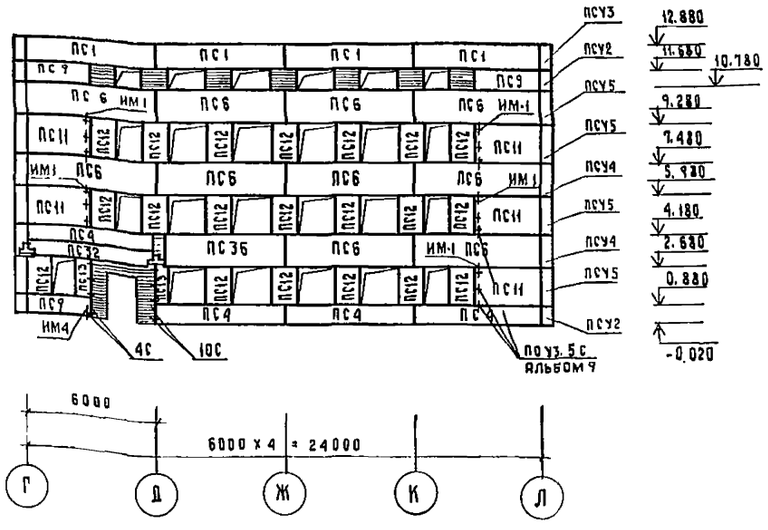

Схема расположения панелей стен по оси Л

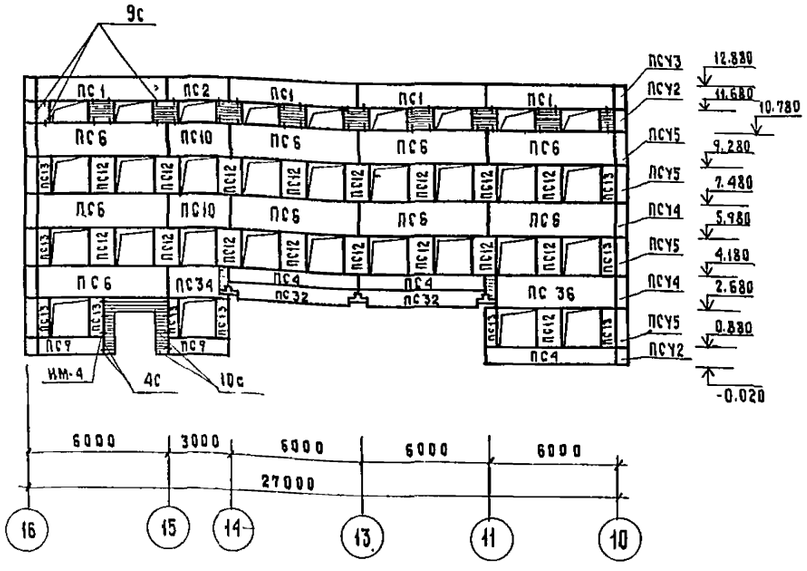

Схема расположения панелей стен по оси 10

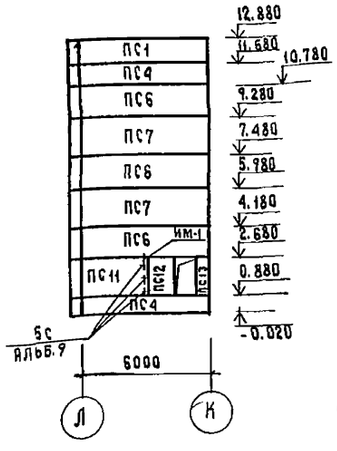

Схема расположения панелей стен по оси 10

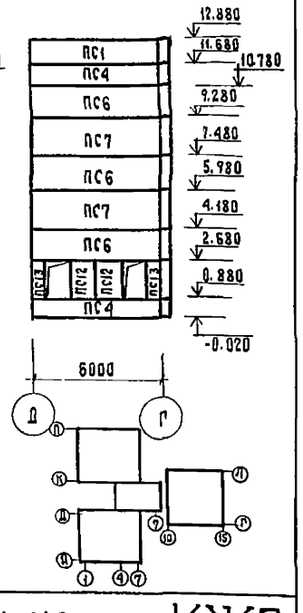

1. Данный лист смотреть совместно с листами 13, 14
2. Все отметки, кроме верхних, даны по низу полосовых и простеночных панелей
3. Выборку узлов крепления стеновых панелей и соединительных элементов скроме оговоренных см. лист 13.
4. Узлы крепления стеновых панелей приняты по серии ИИ-04-10 вып. 6-на данном листе условно не показаны
5. Индивидуальные узлы 4с, 5с 9с 10 смотри альбом 9.

Гл. спец. то	Мочалов		
Рук. асм.	Матоян		
Гл. инж. асм.	Подольский		
Гл. инж. пр.	Васина		
Рук. гр. инж.	Купцов		
Вед. инж.	Назарова		
Ст. инж.	Гуськова		

Привязан

Инв. №

Т. П. 252-1-110 -КЖ2

Унифицированный корпус для детей в каркасно-панельных конструкциях ИИ-04 на 120 коек

Стадия	Лист	Листов
Р	11	38

Схемы расположения панелей стен по осям 7, К, Г, 16, А, 10

ГИПРОНИИЗДРАВ

Копировал Абрамова Формат 22 Г

Инв. № подл. | Подпись и дата | Взам. инв. № | Гл. спец. то | Воскресенский

Схема расположения панелей стен по оси К

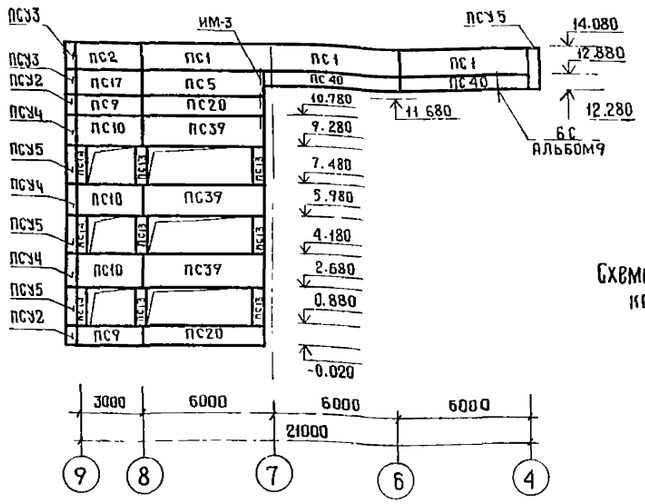

Схема расположения панелей стен по оси Д

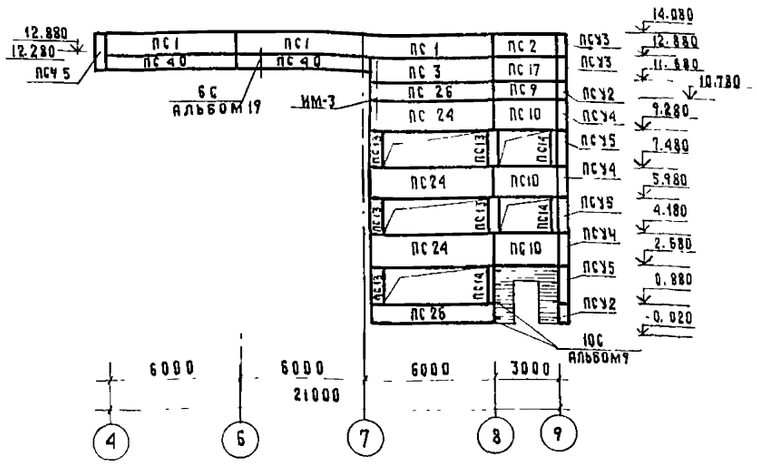

Схема расположения панелей стен по оси 4

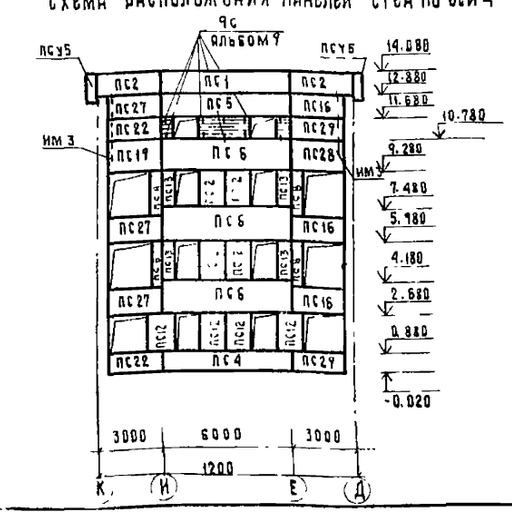

Схема расположения панелей стен по оси 9

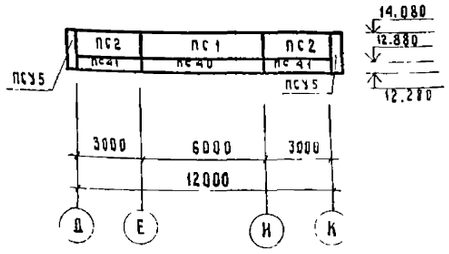

Схема расположения панелей козырька по оси 16

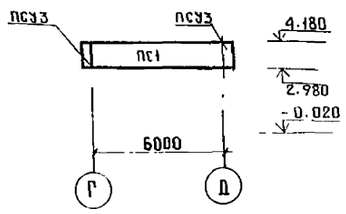

Схема расположения панелей козырька по оси Д

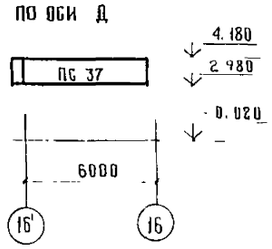

Схема расположения панелей козырька по оси 13

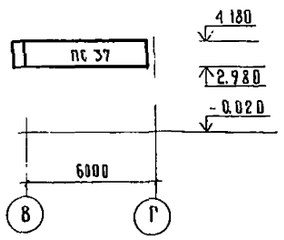

Схема расположения панелей козырька по оси В

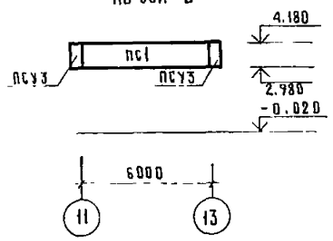

Схема расположения панелей козырька по оси 11

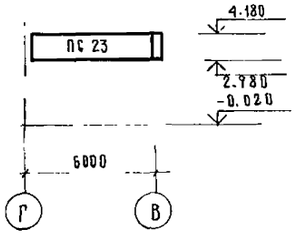

Схема расположения панелей козырька по оси 14

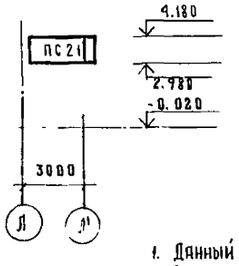

Схема расположения панелей козырька по оси Л

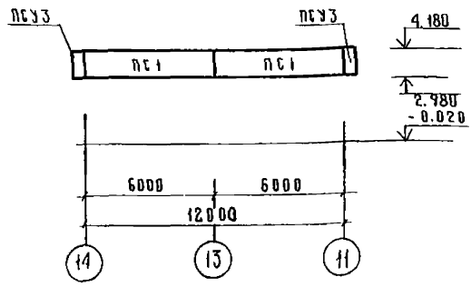

Схема расположения панелей козырька по оси 11



Схема расположения панелей козырька по оси М

Схема расположения панелей козырька по оси 7'

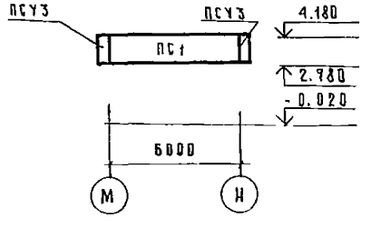

Схема расположения панелей козырька по оси Н

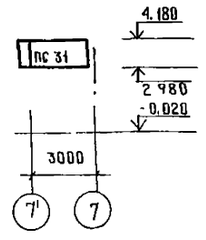

Схема расположения панелей вдоль оси А

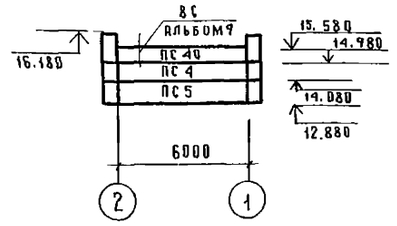

Схема расположения панелей вдоль оси И

Схема расположения панелей по оси 2'

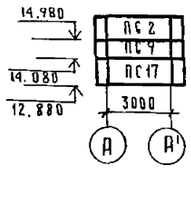

Схема расположения панелей по оси 2

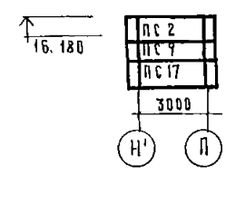

1. Данный лист смотреть совместно с листами 13, 14, АР-2
2. Все отметки, кроме верхних, даны по низу полосовых и простеночных панелей
3. Выборку узлов крепления стеновых панелей и соединительных элементов кроме оговоренных см. лист 13.
4. Узлы крепления стеновых панелей приняты по серии ИИ-04-10 вып 6-КЖ данном листе условно не показаны
5. Индивидуальные узлы 6с, 8с, 9с, 10с см. альбом 9

			ТП 252-1-110 -КЖ2		
Гл спец ТО	Мочалов				
Рук АСМ	Матоян				
Гл кон АСМ	Подольский		Унифицированный корпус для детей в каркасно-панельных конструкциях ИИ-04 на 120 коек	Стадия: Р	Лист: 12	Листов: 38
Н контр	Васина				
Гл арх пр	Милешин				
Гл инж п-тн	Васина		Схема расположения панелей стен по осям 9, 4, 13, Л, Н, В, 11, А, К, М, 16, 14, 7, Г, Д.	ГИПРОНИИЗДРАВ	
Рук гр инж	Куцов				
Ст инж	Гуськова				

Привязан

Инв №

Инв № подл. | Подпись и дата | Взам. инв. №

Копировал Абрамова Формат А2Г

Альбом 2

Выборка узлов и соединительных элементов креплений на 1 стеновую панель

1	2	3	Панель из легких бетонов: Марка соед. элемента	Кол. штук	Панель из ячеистых бетонов: Марка соед. элемента	Кол. штук	Примечание
ПС 1	НП-60-12	8Л.Я, 3	ММН-3	2	ММН-3	2	
ПС 2	НП-30-12		ММН-6	2	ММН-6	2	
			ММН-7	2	ММН-8	2	
ПС 23	НП-58-12ПР	8Л.Я, 16Л, 3	ММН-3	2	ММН-3	2	
ПС 37	НП-58-12ЛЕВ		ММН-6	1	ММН-6	1	
ПС 21	НП-28-12ПР		ММН-7	2	ММН-7	1	
ПС 31	НП-28-12ЛЕВ		ММН-15	1	ММН-8	1	
					ММН-15	1	
			ММН-3	2	ММН-3	4	
ПС 4	Н-60-9	4Л.Я, 33Л.Я, 3	ММН-4	2	ММН-6	2	
ПС 5	Н-60-12		ММН-6	2			
ПС 40	Н-60-6						
ПС 9	Н-30-9						
ПС 17	Н-30-12						
ПС 41	Н-30-6						
ПС 10	Н-30-15	4Л.Я, 1Л.Я, 1Л.Я, 3	ММН-1	1	ММН-2	1	
ПС 11	Н-30-18		ММН-3	2	ММН-3	4	
			ММН-4	2			
ПС 26	Н-58-9 ПР.	4Л.Я, 35Л.Я, 3			ММН-3	4	
ПС 20	Н-58-9 ЛЕВ		ММН-3	2			
ПС 22	Н-28-9 ПР		ММН-4	2			
ПС 29	Н-28-9 ЛЕВ						
ПС 30	Н-28-6 ЛЕВ						
ПС 18	Н-28-6 ПР						
ПС 16	Н-28-12 ЛЕВ	4Л.Я, 35Л.Я, 3			ММН-3	4	
ПС 27	Н-28-12 ПР.		ММН-3	2			
ПС 3	Н-58-12 ПР		ММН-4	2			
ПС 24	Н-58-15 ПР.	4Л.Я, 35Л.Я, 1Л.Я, 3	ММН-1	3	ММН-2	1	
ПС 39	Н-58-15 ЛЕВ		ММН-3	1	ММН-3	2	
ПС 19	Н-28-15 ПР		ММН-4	2	ММН-6	1	
ПС 28	Н-28-15 ЛЕВ		ММН-6	1	ММН-8	2	
			ММН-17	1	ММН-17	1	

1	2	3	4	5	6	7	8
ПС 13	Н-6-18	19, 20	ММН-14	2	ММН-14	2	
ПС 8	Н-6-21						
ПС 14	Н-3-18						
		17, 17, 18, 18	ММН-14	4	ММН-14	4	
ПС 12	Н-12-18						
ПС 33	Н-58-15 ЛЕВ.	4Л.Я, 16Л.Я, 1Л.Я, 3, 3	ММН-1	1	ММН-2	1	
ПС 36	Н-58-15 ПР.		ММН-3	2	ММН-3	3	
ПС 34	Н-28-15 ЛЕВ		ММН-4	1	ММН-15	1	
			ММН-7	1	ММН-8	1	
			ММН-15	1			
ПСУ 1	НУ1-6	10, 9, 10, 9	ММН-4	4	ММН-4	4	
ПСУ 2	НУ1-9						
ПСУ3	НУ1-12						
ПСУ4	НУ1-15						
ПСУ5	НУ1-18						
ПС 6	Н-60-15	4Л.Я, 1Л.Я, 1Л.Я, 3	ММН-1	1	ММН-3	2	
ПС 7	Н-60-18		ММН-3	1	ММН-6	1	
			ММН-4	2	ММН-8	1	
			ММН-6	1	ММН-17	1	
			ММН-17	1			
	НУ-1-12	11, 9, 11, 8	ММН-4	2	ММН-4	2	ТОЛЬКО ДЛЯ ПАРАПЕТА
			ММН-7	2	ММН-7	2	
			ММН-10	2	ММН-10	2	
			ММН-17	1	ММН-17	1	

1	2	3	4	5	6	7	8
		4Л.Я, 3, по узлу 4С альбом 9	ММН-3	1	ММН-3	2	По осям "7" в осях "К-П", по оси "К" в осях "1-4", по оси "16" в осях "Г-Л", по оси "Л"
ПС 9	Н-30-9		ММН-4	1	НМ-4	1	
			НМ-4	1			
			(НМ-2)	(1)	(НМ-2)	(1)	в осях 16-10 по оси "А"
			(НМ-3)	(1)	(НМ-3)	(1)	в осях "1-7" по оси "7" в осях "А-Д" по оси "1"
							в осях Д-А по оси "Д-В" в осях "4-1" по оси "1" в осях "П-К" по оси "П" в осях "7-1"
ПС 11	Н-30-18	4Л.Я, 1Л.Я, 3, по узлу 4С альбом 9	ММН-1	1	ММН-2	1	По оси "7" в осях "К-П"
			ММН-3	1	ММН-3	2	по оси "16" в осях "Г-А" по оси "А" в осях "1-7" по оси "7" в осях "А-Д" по оси "П" в осях "7-1" по оси "Д" в осях "4-1" по оси "К" в осях "1-4" по оси "10" в осях Л-К по оси "П" в осях "7-1"
			ММН-4	1			
			НМ-4	1	НМ-4	1	

1. Узлы крепления стеновых панелей приняты по серии ИИ-04-10 вып. 6, кроме оговоренных.
2. Данный лист смотреть совместно с листами 10, 11, 12
3. Основные примечания по монтажу стеновых панелей смотри ИИ-04-10 вып.6
4. После установки стеновых панелей в проектное положение и приварки монтажных деталей произвести металлизацию монтажных деталей и сварных швов по „СНиП II-28-73"
5. Герметизацию горизонтальных и вертикальных швов и стеновых панелей выполнять по узлам „21" и „22" по серии ИИ-04-10 вып. 6
6. Стойки фахверки НМ-1 ÷ НМ-4 оштукатурить по металлической сетке после монтажа стеновых панелей.

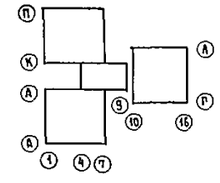

Инв. № подл. | Подпись и дата | Взам. инв. №

			Т.П. 252-1-110 КЖ2
ГА спецто	Мочалов		
Рук АСМ-1	Матоян		
Гл. конс. м	Подольский		
Норм конт	Васина		
Гл. арх. пр	Милешин		
Гл. инж. пр	Васина		
Рук. гр ин	Купцов		
Ст. инж	Гуськова		

Привязан.

Инв. №

Унифицированный корпус для детей в каркасно-панельных конструкциях ИИ-04 на 120 коек

Стадия	Лист	Листов
Р	13	38

Выборка узлов и соединительных элементов креплений на 1 стеновую панель

ГИПРОНИИЗДРАВ

Копировал: Format 22г

Альбом 2

Спецификация к схемам расположения панелей стен

Марка поз.	Обозначение	Наименование	Панели легкобетонные толщина мм 300 кол.	300 масса ед. кг	400 кол.	400 масса ед. кг	Панели из ячеистого бетона толщина мм 300 кол.	300 масса ед. кг	Примечание
		Панели стеновые							
		парапетные							
ПС 1	НИ-04-5 вып 6.21/9	НП-60-12	51	2390	51	3720	51	1590	
ПС 2	НИ-04-5 вып 6.21/9	НП-30-12	16	1190	16	1850	16	790	
ПС 21	НИ-04-5 вып. 6.21/9	НП-28-12 пр	3	1060	3	1700	3	700	
ПС 23	НИ-04-5 вып. 6.21/9	НП-58-12 пр	3	2240	3	3550	3	1490	
ПС 31	НИ-04-5 вып. 6.21/9	НП-28-12 л	3	1060	3	1700	3	700	
ПС 37	НИ-04-5 вып. 6.21/9	НП-58-12 л	2	2240	2	3550	2	1490	
		Панели простеночные							
ПС 12	НИ-04-5 вып. 6.21/9	Н-12-18	182	710	184	1083	182	470	
ПС 13	НИ-04-5 вып 6.21/9	Н-6-18	100	350	100	542	100	230	
ПС 14	НИ-04-5 вып. 6.21/9	Н-3-18	9	170	9	260	9	110	
ПС 8	НИ-04-5 вып. 6.21/9	Н-6-21	4	400	4	625	4	270	
		Панели стеновые рядовые							
ПС 3	НИ-04-5 вып 6.21/9	Н-58-12 пр	1	1190	1	1860	1	780	
ПС 4	НИ-04-5 вып 6.21/9	Н-60-9	33	1790	33	2800	33	1190	
ПС 5	НИ-04-5 вып. 6.21/9	Н-60-12	6	2380	6	3720	6	1590	
ПС 6	НИ-04-5 вып 6.21/9	Н-60-15	110	2990	110	4660	110	1990	
ПС 7	НИ-04-5 вып. 6.21/9	Н-60-18	4	3590	4	5560	4	2390	
ПС 9	НИ-04-5 вып. 6.21/9	Н-30-9	39	790	39	1370	39	590	
ПС 10	НИ-04-5 вып 6.21/9	Н-30-15	21	1480	21	2320	21	990	
ПС 11	НИ-04-5 вып 6.21/9	Н-30-18	28	1800	28	2790	28	1190	
ПС 40	НИ-04-5 вып. 6.21/9	Н-60-6	5	1190	5	1860	5	780	
ПС 17	НИ-04-5 вып. 6.21/9	Н-30-12	6	1190	6	1850	6	790	
ПС 18	НИ-04-5 вып. 6.21/9	Н-28-6 пр	2	530	2	840	2	350	
ПС 19	НИ-04-5 вып 6.21	Н-28-15 пр	4	1340	4	2140	4	870	
ПС 20	НИ-04-5 вып. 6.21/9	Н-58-9 л	2	1670	2	2660	2	1120	
ПС 22	НИ-04-5 вып 6.21/9	Н-28-9 пр	4	800	4	1280	4	520	
ПС 24	НИ-04-5 вып. 6.21/9	Н-58-15 пр	6	2820	6	4460	6	1860	
ПС 16	НИ-04-5 вып 6.21/9	Н-28-12 л	3	1080	3	700	3	1700	
ПС 26	НИ-04-5 вып 6.21/9	Н-58-9 пр	3	1670	3	2660	3	1120	
ПС 27	НИ-04-5 вып 6.21/9	Н-28-12 пр	3	1080	3	1700	3	700	
ПС 28	НИ-04-5 вып 6.21/9	Н-28-15 л	4	1340	4	2140	4	870	
ПС 29	НИ-04-5 вып 6.21/9	Н-28-9 л	4	800	4	1280	4	520	
ПС 30	НИ-04-5 вып. 6.21/9	Н-28-6 л	2	530	2	840	2	350	
ПС 32	НИ-04-5 Доп. альбом 3	НБ-58-6	4	1010	4	1010	4	1010	
ПС 34	НИ-04-5 Вып. 6.21/9	Н-28-15 л	1	1290	1	2090	1	850	
ПС 35	НИ-04-5 Доп. Альб. 3	НБ-28-6	2	440	2	440	2	440	
ПС 36	НИ-04-5 вып. 6.21/9	Н-58-15 пр	4	2800	4	4370	4	1860	
ПС 39	НИ-04-5 вып. 6.21/9	Н-58-15 л	8	2820	8	4460	8	1860	
ПС 41	НИ-04-5 вып. 6.21/9	Н-30-6	2		2		2		
		Панели стеновые угловые							
ПСУ 1	НИ-04-5 вып. 6.21/9	НУ 1-6	11	130	11	231	11	90	
ПСУ 2	НИ-04-5 вып. 6.21/9	НУ 1-9	33	200	33	343	33	140	
ПСУ 3	НИ-04-5 вып. 6.21/9	НУ 1-12	35	270	35	440	35	190	
ПСУ 4	НИ-04-5 вып. 6.21/9	НУ 1-15	34	330	34	550	34	240	
ПСУ 5	НИ-04-5 вып. 6.21/9	НУ 1-18	49	400	49	660	49	280	
		Элементы соединительные							
ММН-1	НИ-04-10 вып. 6	ММН-1	208	1.68	208	1.68	208	1.68	
ММН-3	НИ-04-10 вып 6	ММН-3	633	0.46	633	0.46	973	0.46	
ММН-4	НИ-04-10 вып. 6	ММН-4	1142	0.47	1142	0.47	560	0.47	
ММН-2	НИ-04-10 вып. 6	ММН-2	—	—	—	—	70	1.70	
ММН-6	НИ-04-10 вып. 6	ММН-6	434	0.63	434	0.63	439	0.63	
ММН-7	НИ-04-10 вып. 6	ММН-7	213	2.06	213	2.06	56	2.06	
ММН-8	НИ-04-10 вып 6	ММН-8	—	—	—	—	295	2.20	
ММН-10	НИ-04-10 вып. 6	ММН-10	42	13.40	42	13.40	42	13.40	
ММН-14	НИ-04-10 вып. 6	ММН-14	962	0.24	962	0.24	962	0.24	
ММН-15	НИ-04-10 вып. 6	ММН-15	21	2.10	21	2.10	21	2.10	
ММН-17	НИ-04-10 вып. 6	ММН-17	163	1.57	163	1.57	163	1.57	
ИМ-1	Альбом 10	ИМ-1	20	34.99	20	34.99	20	34.99	
ИМ-2	Альбом 10	ИМ-2	4	46.45	4	46.45	4	46.45	
ИМ-3	Альбом 10	ИМ-3	4	40.72	4	40.72	4	40.72	
ИМ-4	Альбом 10	ИМ-4	16	52.18	16	52.18	16	52.18	
$МС_с$-11	Альбом 10	$МС_с$-11	460	0.34	460	0.34	460	0.34	
$МС_п$-8	Альбом 10	$МС_п$-8	20	2.74	20	2.74	20	2.74	

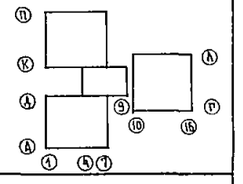

Инв № подл | Подпись и дата | Взам инв № | Гл. спец. ТО Воскресенский

Гл спецто	Мочалов		Т. П. 252-1-110 КЖ2
Рук дем 1	Матоян		
Гл конс м	Подольский		
Норм конт	Васина		
Гл арх пр	Милешин		
Гл инж пр	Васина		
Рук грин	Купцов		
Ст инж	Гуськова		

Привязан

Инв №

Унифицированный корпус для детей в каркасно-панельных конструкциях НИ-04 на 120 коек

Стадия	Лист	Листов
Р	14	38

Спецификация к схемам расположения панелей стен

ГИПРОНИИЗДРАВ

Копировал

Формат А2г

Альбом 2

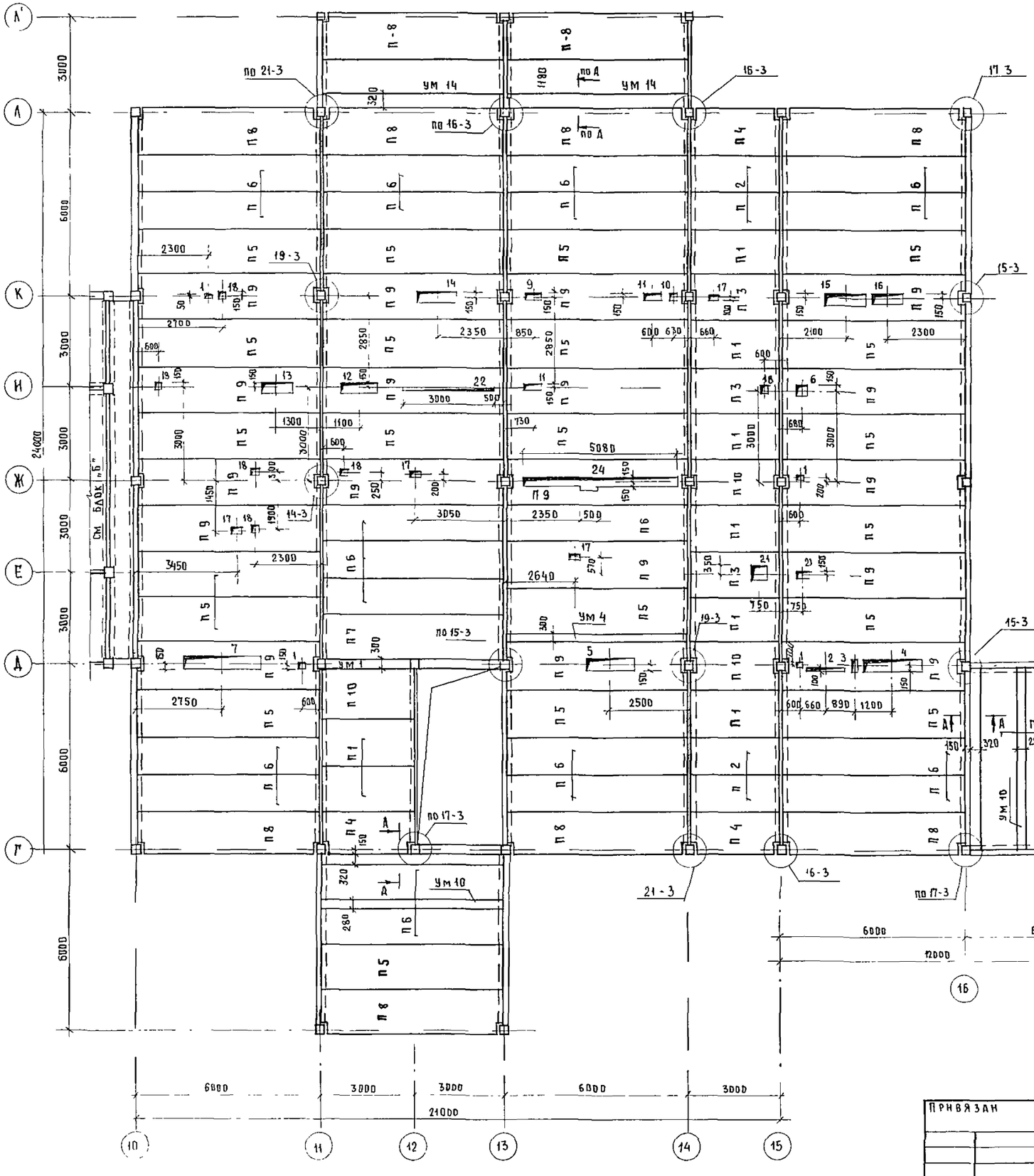

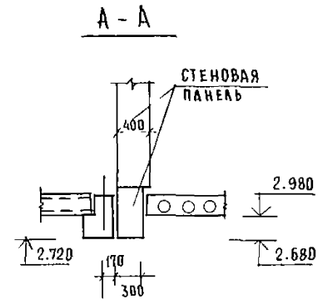

1. Общие примечания по монтажу перекрытий см пояснительную записку Альбом 1, КН 1, лист 3
2. Узлы приняты по серии ИИ-04-10 вып 5
3. Отверстие „21" только для варианта с хозяйственно бытовыми помещениями в подвале и со встроенными сооружениями вспомогательного назначения
4. Монолитные участки смотри данный проект Альбом 9, лист 7.
5. Спецификацию к схеме расположения элементов перекрытия и экспликацию отверстий см лист 16.

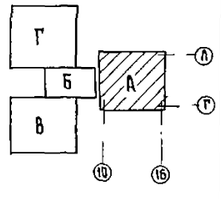

ГА.СПЕЦ.ТО	Мочалов		
Рук маст	Матоян		
ГА конс м	Подольский		
Норм конт	Васина		
ГА арх пр	Милешин		
ГА инж пр	Васина		
Рук гр ин	Купцов		
Ингенер	Воротникова		

Привязан

Инв №

Т.П. 252-1-110 КЖ2

Унифицированный корпус для детей в каркасно-панельных конструкциях ИИ-04 на 120 коек

Блок „А"

Схема расположения элементов перекрытия над 1 этажом

Стадия	Лист	Листов
Р	15	38

ГИПРОНИИЗДРАВ

Инв № подл. | Подпись и дата | Взам инв №

ГА. СПЕЦ. ТО | ОВЕК | ЭС | ТХ

Нач Этапа Мочалов
ГИП Ефимов
ГИП Бышева
ГИП ОВ Кольцов

252-1-110
Альбом 2

Спецификация к схеме расположения элементов перекрытия

Марка поз	Обозначение	Наименование	Кол.	Масса ед кг	Примечание
	Плиты перекрытия	Из тяжелого бетона / Легкобетонные			
П 1	ИИ-04-4 вып 20/22	ПК8 - 28.15	8	1320/980	
П 2	ИИ-04-4 вып 20/22	ПК8 - 28.12	4	1000/700	
П 3	ИИ-04-4 вып. 20/22	ПР8 - 28.15 С	3	1190/830	
П 4	ИИ-04-4 вып 20/22	ПК8 - 28.15 П	3	1285/895	
П 5	ИИ-04-4 вып 17/21	ПК8 - 58.15	22	2710/1890	
П 6	ИИ-04-4 вып. 17/21	ПК8 - 58.12	22	2040/1420	
П 7	ИИ-04-4 вып 17/21	ПК8 - 58.15 С	1	2645/1845	
П 8	ИИ-04-4 вып 17/21	ПК8 - 58.15 П	11	2665/1855	
П 9	ИИ-04-4 вып 17/21	ПР8 - 58.15 С	18	2625/1870	
П 10	ИИ-04-4 вып. 20/22	ПК8 - 28.15 С	3	1275/890	
		Участки монолитные			
Ум 1	Альбом 9 лист 7	Ум 1	1		
Ум 4	Альбом 9 лист 7	Ум 4	1		
Ум 10	Альбом 9 лист 7	Ум 10	2		
Ум 14	Альбом 9 лист 7	Ум 14	2		
		Соединительные элементы			
ММД-16	ИИ-04-10 вып 5	ММД-16	20	0.73	
ММД-17	ИИ-04-10 вып 5	ММД-17	8	1.29	
ММД-18	ИИ-04-10 вып 5	ММД-18	14	1.15	
ММД-23	ИИ-04-10 вып 5	ММД-23	28	0.386	
ММД-25	ИИ-04-10 вып 5	ММД-25	25	0.322	
ММД-26	ИИ-04-10 вып 5	ММД-26	9	0.095	
ММД-24	ИИ-04-10 вып 5	ММД-24	7	0.133	
ММД-30	ИИ-04-10 вып 5	ММД-30	9	3.78	

Экспликация отверстий

Тип отв	Размеры мм В	Размеры мм Н	Низ отв. м	Наименование
1	2	3	4	5
1	200	150		ВК
2	1200	100		ЭО
3	200	400		ЭО
4	1900	400		ОВ
5	1500	400		ОВ-ВК
6	350	350		ОВ
7	2500	400		ОВ-ВК
8	1700	500		ОВ-ВК
9	650	200		ОВ-ВК
10	260	260		ОВ-ВК
11	560	260		ОВ
12	1200	350		ОВ
13	1000	350		ОВ
14	1300	350		ОВ
15	1400	400		ОВ-ВК
16	1000	300		ОВ
17	320	200		ВК
18	200	200		ВК-ОВ
19	500	200		ОВ
20	500	300		ОВ
21	600	500		ОВ
22	3500	100		ЭО
23	600	350		ОВ
24	5080	300		ОВ

Схему расположения элементов перекрытия над 1 этажом смотри лист 15

Инв № подл | Подпись и дата | Взам инв № | Нач этаж | Гип ВК | Гип ОВ | Гл. спец. ТО | Воскресенский | Бельшева | Кольцова

Гл спец ТО	Мочалов	
Рук маст	Матоян	
Гл конст м	Подольский	
Норм. конт	Васина	
Гл арх пр	Милешин	
Гл инж пр	Васина	
Рук гр инж	Купцов	
Инженер	Воротникова	

Т.П. 252-1-110 -КЖ2

Унифицированный корпус для детей в каркасно-панельных конструкциях ИИ-04 на 120 коек

Блок „А". Спецификация к схеме расположения элементов перекрытия над 1 этажом

Стадия	Лист	Листов
Р	16	38

ГИПРОНИИЗДРАВ

Привязан

Инв №

Копировал Миниович Формат: 22г

Альбом 2

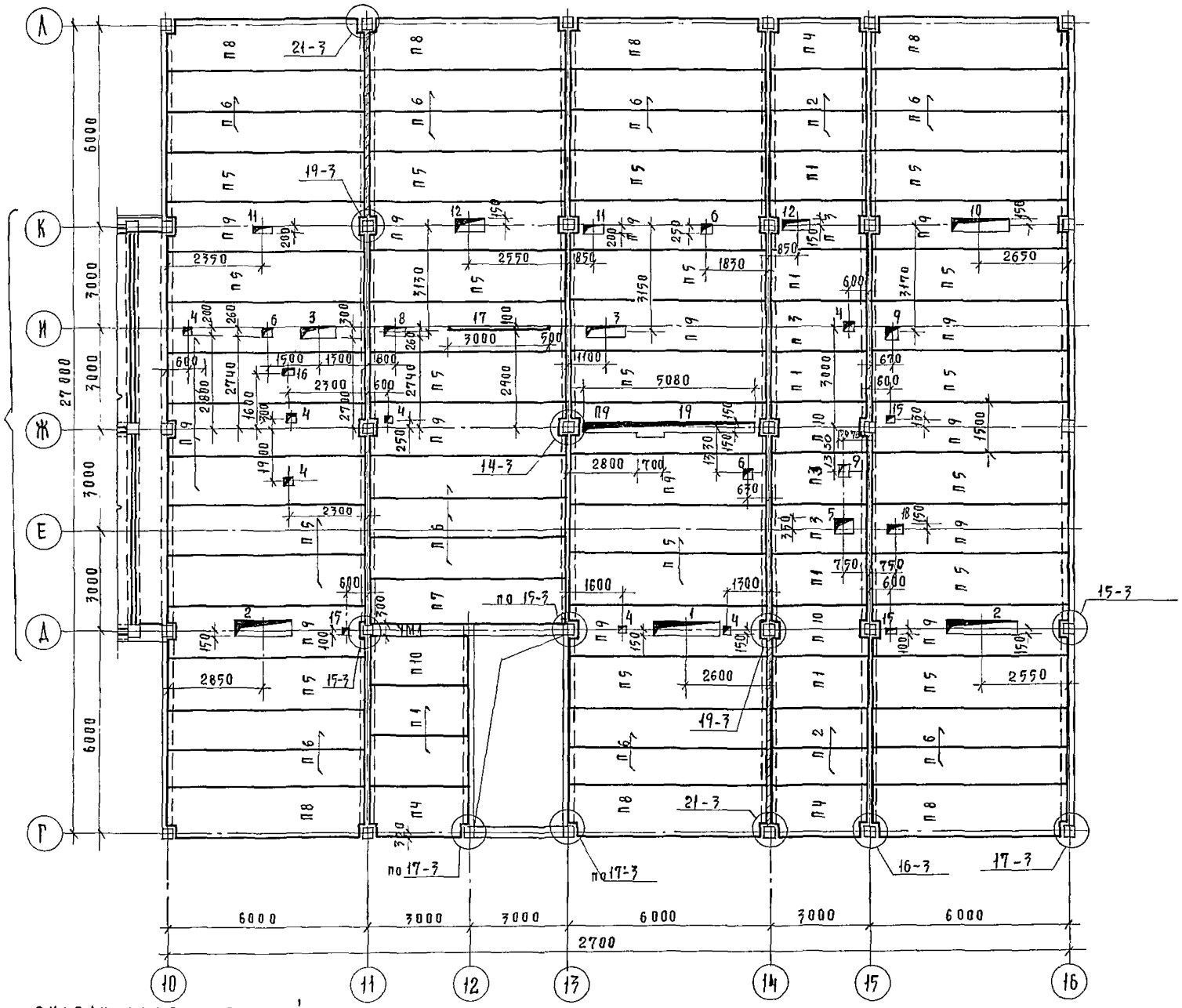

Спецификация к схеме расположения элементов перекрытия

Марка поз	Обозначение	Наименование	Кол.	Масса ед. кг.	Примечание
	Плиты перекрытия	из тяжелого бетона / легкобетонные			
П 1	ИИ-04-4 вып. 20/22	ПК 8 - 28.15	8	1320/980	
П 2	ИИ-04-4 вып 20/22	ПК 8 - 28.12	4	1000/700	
П 3	ИИ-04-4 вып 20/22	ПР 8 - 28.15 С	3	1190/830	
П 4	ИИ-04-4 вып. 20/22	ПК 8 - 28.15 П	3	1285/895	
П 5	ИИ-04-4 вып. 17/21	ПК 8 - 58.15	20	2710/1890	
П 6	ИИ-04-4 вып 17/21	ПК 8 - 58.12	17	2040/1420	
П 7	ИИ-04-4 вып 17/21	ПК 8 - 58.15 С	1	2645/1845	
П 8	ИИ-04-4 вып 17/21	ПК 8 - 58.15 П	7	2665/1855	
П 9	ИИ-04-4 вып 17/21	ПР 8 - 58.15 С	19	2625/1870	
П 10	ИИ-04-4 вып. 20/22	ПК 8 - 28.15 С	3	1275/890	
		Участки монолитные			
Ум 1	Альбом 9 лист 7	Ум 1	1		
		Соединительные элементы			
ММД-16	ИИ-04-10 вып. 5	ММД-16	39	0.73	
ММД-17	ИИ-04-10 вып. 5	ММД-17	7	1.29	
ММД-18	ИИ-04-10 вып 5	ММД-18	12	1.15	
ММД-23	ИИ-04-10 вып. 5	ММД-23	30	0.386	
ММД-25	ИИ-04-10 вып. 5	ММД-25	6	0.322	
ММД-26	ИИ-04-10 вып. 5	ММД-26	6	0.095	
ММД-24	ИИ-04-10 вып. 5	ММД-24	4	0.133	
ММД-30	ИИ-04-10 вып. 5	ММД-30	6	3.78	

1. Общие примечания по монтажу перекрытий смотри пояснительную записку Альбом 1, КЖ 1, лист 2
2. Узлы приняты по серии ИИ-04-10 вып 5.
3. Отверстие „5" только для варианта с хозяйственно-бытовыми помещениями в подвале.
4. Монолитные участки смотри данный проект альбом 9 листы 7÷10

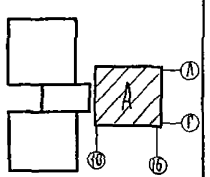

Экспликация отверстий

Тип отв	Размеры мм Н	Размеры мм В	Отм. низа м	Наименование
1	2	3	4	5
1	400	2100		ОВ - ВК
2	400	1700		ОВ - ВК
4	200	200		ОВ - ВК
5	500	500		ОВ
6	260	260		ОВ - ВК
7	260	800		ОВ
8	260	600		ОВ - ВК
9	350	350		ОВ

1	2	3	4	5
10	350	1700		ОВ - ВК
11	200	700		ОВ - ВК
12	350	900		ОВ - ВК
13	300	400		ОВ
14	300	900		ОВ
15	150	200		ВК
16	200	320		ВК
17	100	3000		ЭО
18	300	500		
19	300	5080		ОВ

1	2	3	4	5
3	1100	350		ОВ

Гл. спец. то	Мочалов	
Рук. маст	Матоян	
Гл. конст. асм	Подольский	
Норм. конт.	Васина	
Гл. арх. пр	Милешин	
Гл. инж. пр	Васина	
Рук. гр. инж	Купцов	
Инженер	Воротникова	

Привязан

Инв. №

ТП. 252-1-110 КЖ2

Унифицированный корпус для детей в каркасно-панельных конструкциях ИИ-04 на 120 коек

Стадия	Лист	Листов
Р	17	38

Блок „А"
Схема расположения элементов перекрытия над 2 этажом

ГИПРОНИИЗДРАВ

Инв № подл. | Подпись и дата | Взам инв. № | Нач. отдел | Гип ВК | Гип ОВ | Бельшева | Кольцова

Типовой проект 252-1-110 Альбом 2

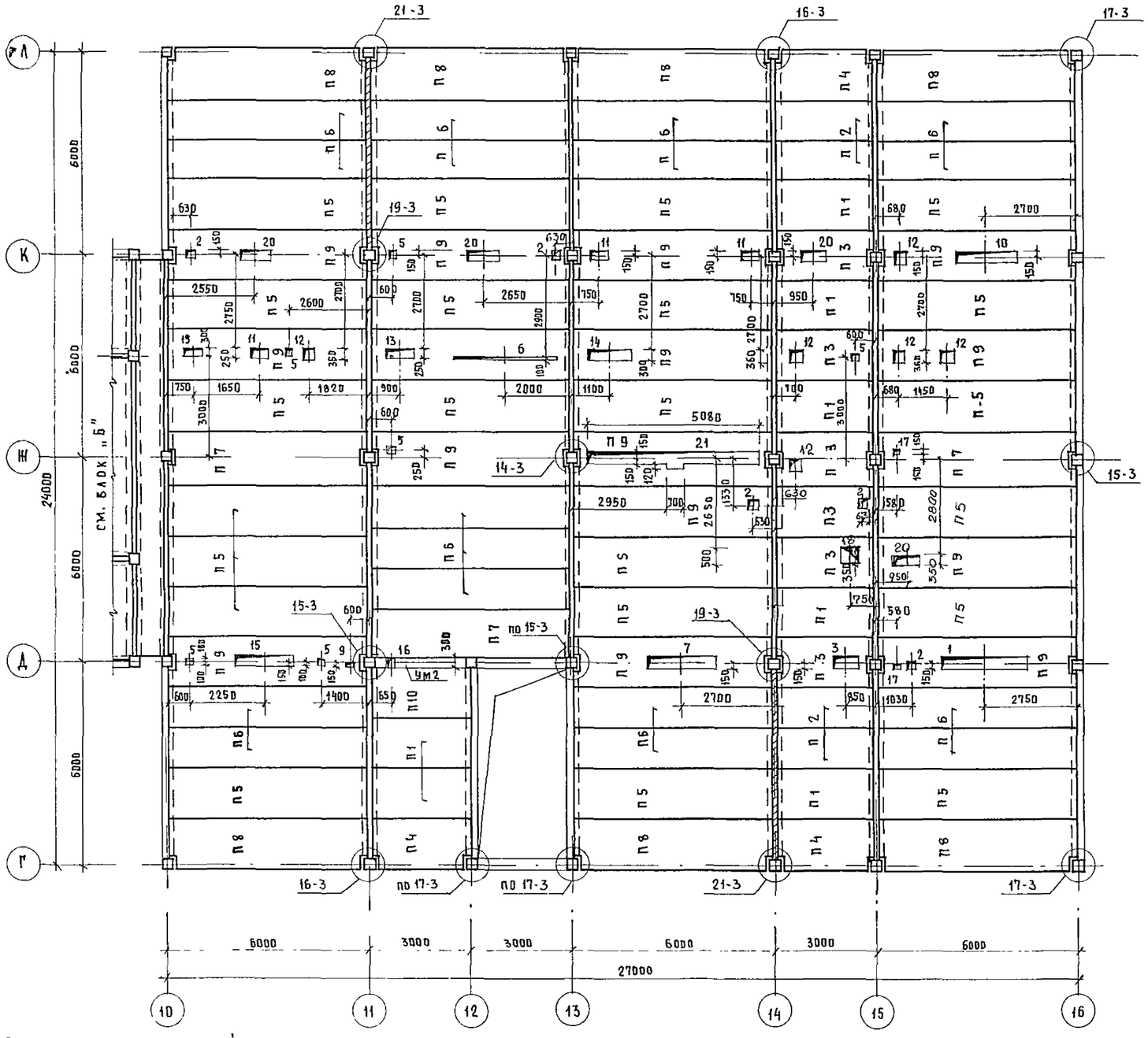

Спецификация к схеме расположения элементов перекрытия

Марка поз	Обозначение	Наименование	Кол	Масса ед кг	Примечание
	Плиты перекрытия	из тяжелого бетона / легкобетонные			
П1	НИ-04-4 вып 20/22	ПК8-28.15	7	1320/990	
П2	НИ-04-4 вып 20/22	ПК8-28.12	5	1000/700	
П3	НИ-04-4 вып 20/22	ПР8-28.15с	6	1190/850	
П4	НИ-04-4 вып 20/22	ПК8-28.15п	3	1285/895	
П5	НИ-04-4 вып 17/21	ПК8-58.15	22	2710/1890	
П6	НИ-04-4 вып 17/21	ПК8-58.12	17	2040/1420	
П7	НИ-04-4 вып 17/21	ПК8-58.15с	3	2645/1845	
П8	НИ-04-4 вып 17/21	ПК8-58.15п	7	2665/1855	
П9	НИ-04-4 вып 17/21	ПР8-58.15с	15	2625/1870	
П10	НИ-04-4 вып 20/22	ПК8-28.15с	1	1275/890	
		Участки монолитные			
ум2	Альбом 9 лист 7	ум2	1		
		Соединительные элементы			
ММД-16	НИ-04-10 вып 5	ММД-16	39	0.73	
ММД-17	НИ-04-10 вып 5	ММД-17	7	1.29	
ММД-18	НИ-04-10 вып 5	ММД-18	12	1.15	
ММД-23	НИ-04-10 вып 5	ММД-23	30	0.386	
ММД-25	НИ-04-10 вып 5	ММД-25	6	0.322	
ММД-26	НИ-04-10 вып 5	ММД-26	6	0.095	
ММД-24	НИ-04-10 вып 5	ММД-24	4	0.133	
ММД-30	НИ-04-10 вып 5	ММД-30	6	3.78	

Экспликация отверстий

Тип отв	Размеры мм В	Размеры мм Н	Отм низа м	Наименование
1	2	3	4	5
1	2500	400		ОВ
2	260	260		ОВ-ЭО
3	700	400		ОВ
4	1500	400		ОВ-ВК
5	200	200		ОВ-ВК
6	3000	100		ЭО

1	2	3	4	5
7	2000	400		ОВ-ВК
8	700	200		ОВ
9	200	150		ВК
10	1800	200		ОВ-ВК
11	600	250		ОВ-ВК
12	360	360		ОВ
13	800	250		ОВ
14	1200	300		ОВ

1	2	3	4	5
15	1700	400		ЭВ-ВК
16	260	300		ВК-ОВ
17	150	150		ВК
18	500	500		ОВ
19	500	300		ОВ-ВК
20	900	350		ОВ-ВК
21	5080	300		ОВ

1 Общие примечания по монтажу перекрытий см лист общих данных Альбом 1, КЖ1, лист 3
2 Узлы приняты по серии НИ-04-10 вып 5
3 Монолитные участки см данный проект Альбом 9 лист 7
4 Отверстие „18" только для варианта с хозяйственно бытовыми помещениями в подвале

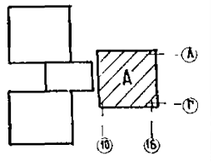

ГА. спец. ТО	Воскресенский		
Нач ЭТнСР	Рощин		
ГИП ВК	Белышева		
ГИП ОВ	Кольцова		
Взам инв №			
Подпись и дата			
Инв № подл			

Привязан

Инв №

Рас спецто	Мочалов	
Рук маст	Матоян	
Гл конс м	Подольский	
Норм конт	Васина	
Гл арх пр	Милешин	
Гл инж пр	Васина	
Рук гр ин.	Купцов	
Инженер	Воротникова	

ТП 252-1-110 КЖ2

Унифицированный корпус для детей в каркасно-панельных конструкциях НИ-04 на 120 коек

Стадия	Лист	Листов
Р	18	38

Блок „А"
Схема расположения элементов перекрытия над 3 этажом

ГИПРОНИИЗДРАВ

Копировал

Формат 22-г

Альбом 2

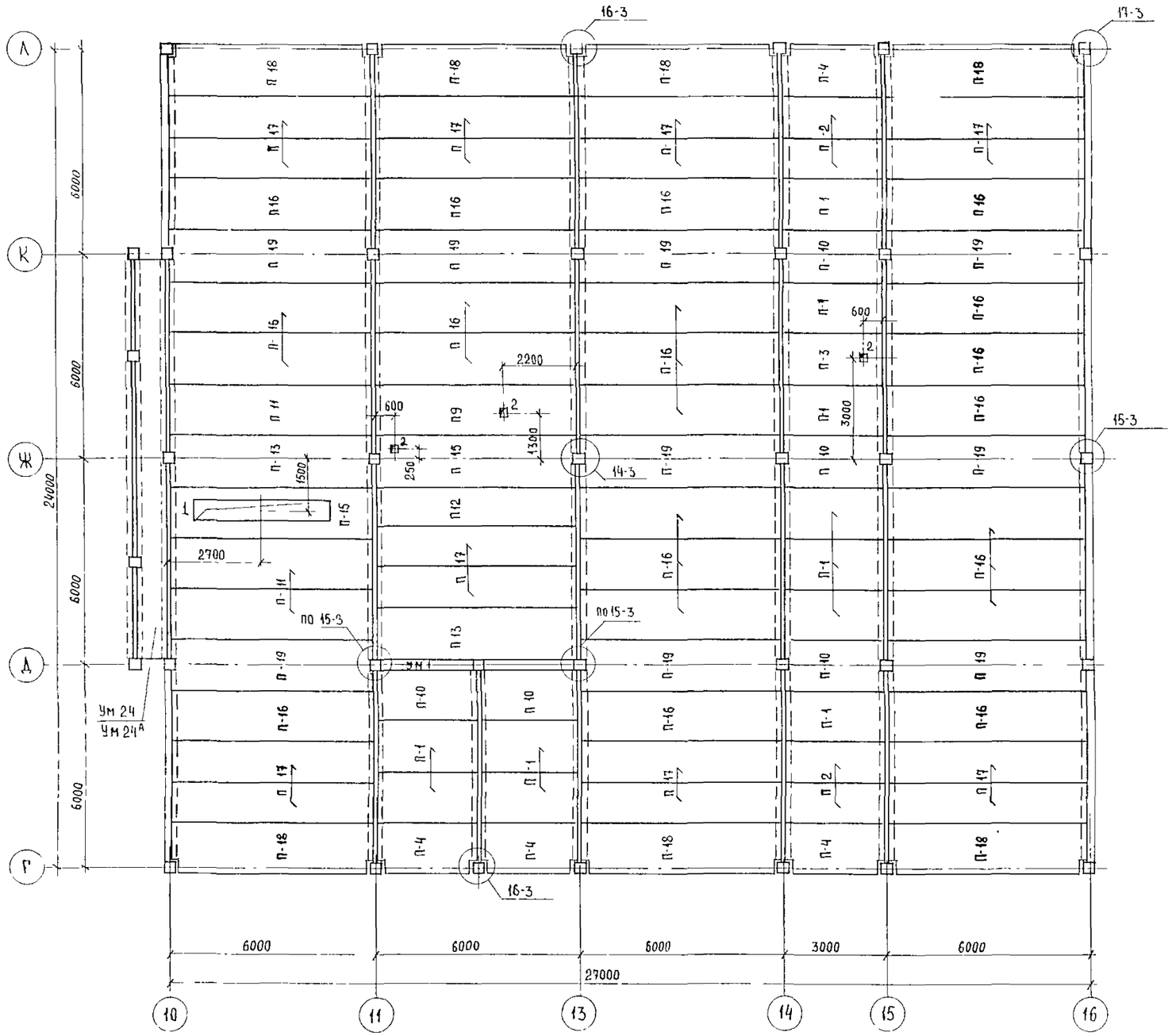

Спецификация изделий к схеме расположения элементов перекрытия

Марка поз	Обозначение		Наименование	Кол-во вар 1		Масса ед кг	Примечание
	Плиты перекрытия		Из тяжелого бетона легкобетонные				
П-1	ИИ-04-4	вып 20/22	ПК8-28 15	11		1320/980	
П 2	ИИ-04-4	вып 20/22	ПК8-28 12	4		1000/700	
П 4	ИИ-04-4	вып 20/22	ПК8-28 15П	4		1285/895	
П 10	ИИ-04-4	вып 20/22	ПК8-28 15С	5		1275/890	
П-11	ИИ-04-4	вып 17/21	ПК 12 5-58 15	3		2710/1890	
П-13	ИИ-04-4	вып 17/21	ПК 12 5-58 15С	2		2645/1845	
П-15	ИИ 04-4	вып 17/21	ПР 12 5-58 15С	2		2625/1870	
П-16	ИИ-04-4	вып 17/21	ПК 6-58 15	23		2710/1890	
П-17	ИИ-04-4	вып 17/21	ПК 6-58 12	16		2040/1420	
П-18	ИИ-04-4	вып 17/21	ПК 6-58 15П	7		2665/1855	
П-19	ИИ-04-4	вып 17/21	ПК 6-58 15С	9		2645/1845	
П-9	ИИ-04-4	вып 17/21	ПР 8-58 15С	1		2625/1870	
П-3	ИИ-04-4	вып 20/22	ПР 8-28-15С	1		1190/830	
П-12	ИИ-04-4	вып 17/21	ПК 8-58.12С	1		2040/1420	
			Участок монолитный				
Ум 1	Альбом 9 лист 7		Ум 1	1			
Ум24(Ум24А)	Альбом 9 лист 8		Ум 24 (Ум 24А)	1			
			Соединительные элементы				
ММД-16	ИИ-04-10	вып 5	ММД-16	41		0 73	
ММД-17	ИИ-04-10	вып 5	ММД-17	9		1 29	
ММД-18	ИИ-04-10	вып 5	ММД-18	12		1 15	
ММД-23	ИИ-04-10	вып 5	ММД-23	30		0 386	
ММД-25	ИИ-04-10	вып 5	ММД-25	4		0 322	
ММД-26	ИИ-04-10	вып 5	ММД-26	4		0 095	
ММД-24	ИИ-04-10	вып 5	ММД-24	5		0 133	
ММД-30	ИИ-04-10	вып 5	ММД-30	4		3 78	

Экспликация отверстий

Тип отв.	Размеры мм В	Размеры мм Н	Низ отв м	Наименование
1	4000	600		ОВ
2	200	200		ВК

1 Общие примечания по монтажу перекрытий смотри пояснительную записку Альбом 1, КЖ 1, лист 3
2 Узлы, кроме оговоренных, приняты по серии ИИ-04-10 вып 5
3 Монолитные участки смотри данный проект Альбом 9 листы 7–10
4 Монолитный участок Ум-24А только для варианта с t°=20°

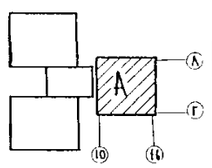

Привязан

Инв №

ГА спец то	Мочалов	
Рук маст	Матоян	Белов
ГА конст м	Подольский	
Норм конт	Васина	
ГА арх пр	Милешин	
ГА инж пр	Васина	
Рук гр инж	Куцаев	
Инженер	Коротникова	

Т.П 252-1-110 КЖ2

Унифицированный корпус для детей в каркасно-панельных конструкциях ИИ-04 на 120 коек

Стадия	Лист	Листов
Р	19	38

Блок „А"
Схема расположения элементов покрытия

ГИПРОНИИЗДРАВ

Копировал Миникович Формат 22г

Инв № подл | Подпись и дата | Взам инв №
ГИП ВК Бельшева
ГИП ОВ Альбом

Альбом 2

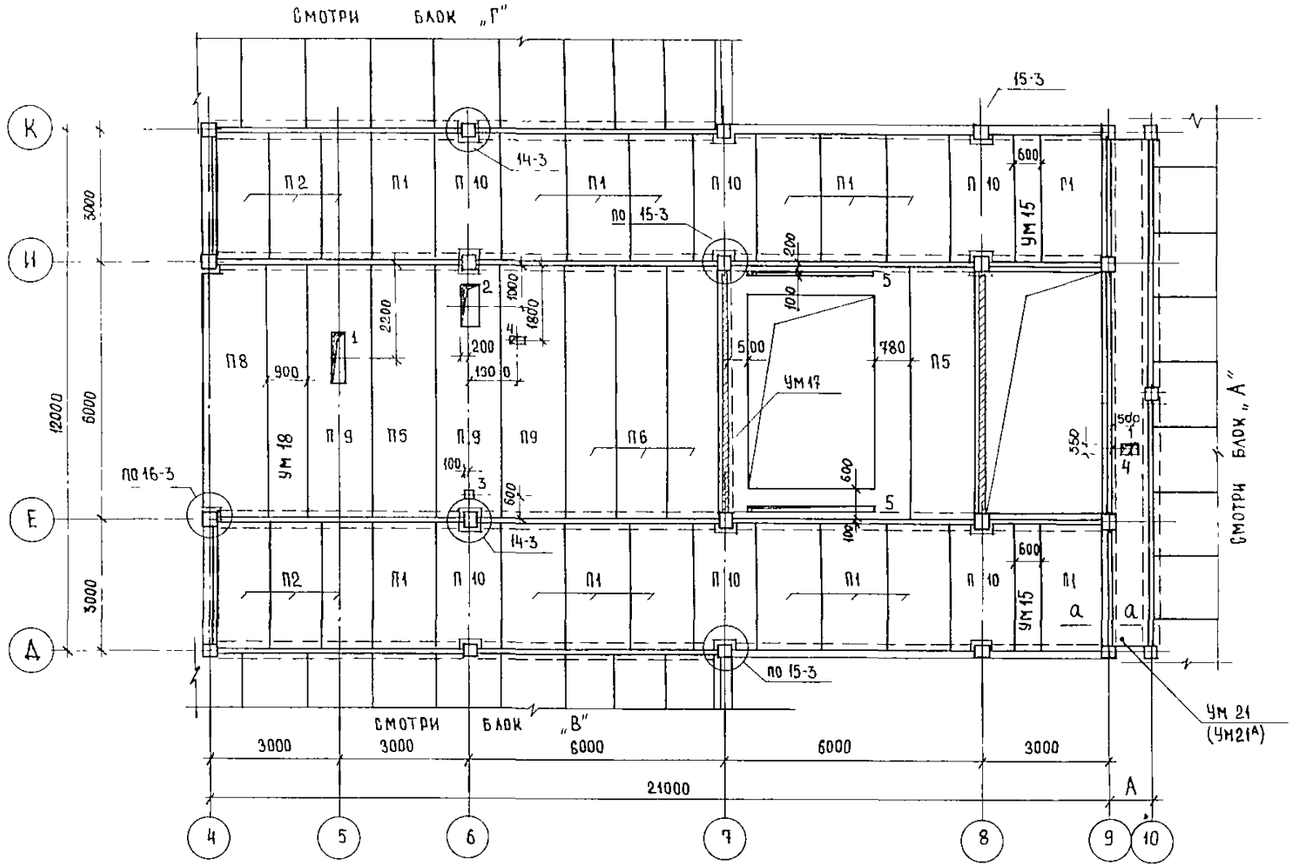

Спецификация к схеме расположения элементов перекрытия

Марка поз	Обозначение	Наименование	Кол	Масса ед кг	Примечание
	Плиты перекрытия	Из тяжелого бетона легкобетонные			
П 1	ИИ-04 4 вып 20/22	ПК8 28 15	16	1320/980	
П 2	ИИ-04 4 вып 20/22	ПК8-28 12	6	1000/700	
П 10	ИИ-04-4 вып 20/22	ПК8-28 15С	6	1275/890	
П 5	ИИ-04-4 вып 17/21	ПК8-58 15	2	2710/1890	
П 6	ИИ-04-4 вып 17/21	ПК8-58 12	3	2040/1420	
П 8	ИИ-04-4 вып 17/21	ПК8-58 15П	1	2665/1855	
П 9	ИИ-04-4 вып 17/21	ПР8-58 15С	3	2625/1870	
		Участки монолитные			
УМ 15	Альбом 9 лист 8	УМ 15	2		
УМ 17	Альбом 9 лист 8	УМ 17	1		
УМ 18	Альбом 9 лист 8	УМ 18	1		
УМ21(УМ21А)	Альбом 9 лист 8	УМ 21 (УМ 21А)	1		
		Элементы соединительные			
ММД-16	ИИ-04-10 вып 5	ММД-16	18	0 73	
ММД-17	ИИ-04-10 вып 5	ММД-17	2	1 29	
ММД-18	ИИ-04-10 вып 5	ММД-18	4	1 15	
ММД-23	ИИ-04-10 вып 5	ММД-23	8	0 386	
ММД-24	ИИ-04-10 вып 5	ММД-24	2	0 133	

Экспликация отверстий

Тип отв	Размеры мм В	Размеры мм Н	Низ отв м	Наименование
1	2	3	4	5
1	300	1200		ОВ-ВК
2	400	1000		ОВ
3	200	200		ОВ
4	320	200		ВК
5	3000	100		ЭО

1 Общие примечания по монтажу перекрытий смотри пояснительную записку Альбом 1, КЖ1, лист 3
2 Узлы приняты по серии ИИ-04-10 вып 5
3 Отверстие „2" только для варианта с хозяйственно-бытовыми помещениями в подвале
4 Монолитный участок УМ 21А только для варианта с t°=20°
5 Монолитные участки смотри данный проект Альбом 9 лист 8÷10
6 Сечение „а-а" смотри Альбом 1, КЖ 1, лист 27

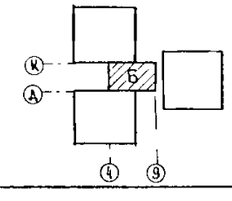

Т. П. 252-1-110 КЖ2

Гл спец то	Мочалов	
Рук маст	Матоян	
Гл конс м	Подольский	
Норм конт	Васина	
Гл арх пр	Милешин	
Гл инж пр	Васина	
Рук гр инж	Купцов	
Инженер	Воротникова	

Унифицированный корпус для детей в каркасно-панельных конструкциях ИИ-04 на 120 коек

Блок „Б"
Схема расположения элементов перекрытия над 1 этажом

Стадия	Лист	Листов
Р	20	38

ГИПРОНИИЗДРАВ

Копировал. Миниович Формат 22 г

Инв № подл | Подпись и дата | Взам инв № | ГИП ВК | ГИП ОВ | Кольцова | Гл спец то | Сверкаевский

ТИПОВОЙ ПРОЕКТ 252-1-110 АЛЬБОМ 2

СХЕМА РАСПОЛОЖЕНИЯ ЭЛЕМЕНТОВ ПЕРЕКРЫТИЯ НАД 2 ЭТАЖОМ

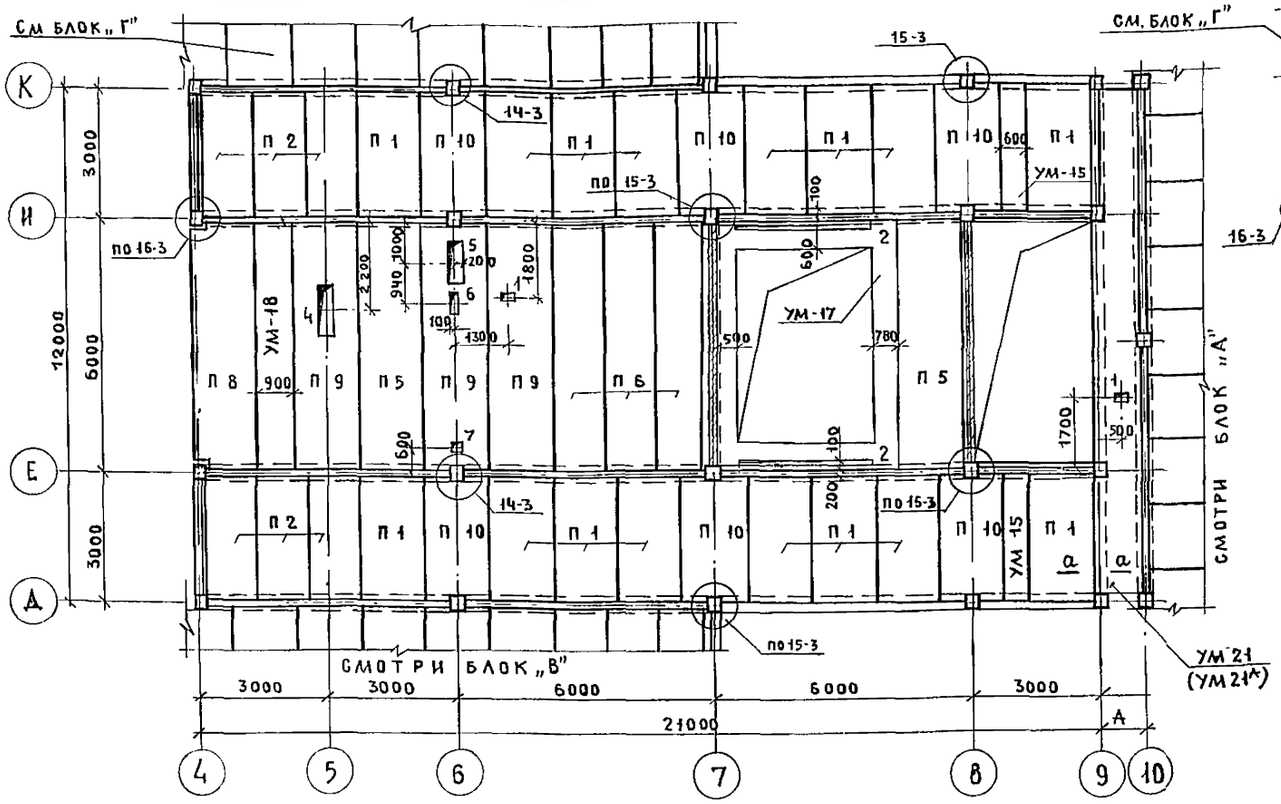

СХЕМА РАСПОЛОЖЕНИЯ ЭЛЕМЕНТОВ ПЕРЕКРЫТИЯ НАД 3 ЭТАЖОМ

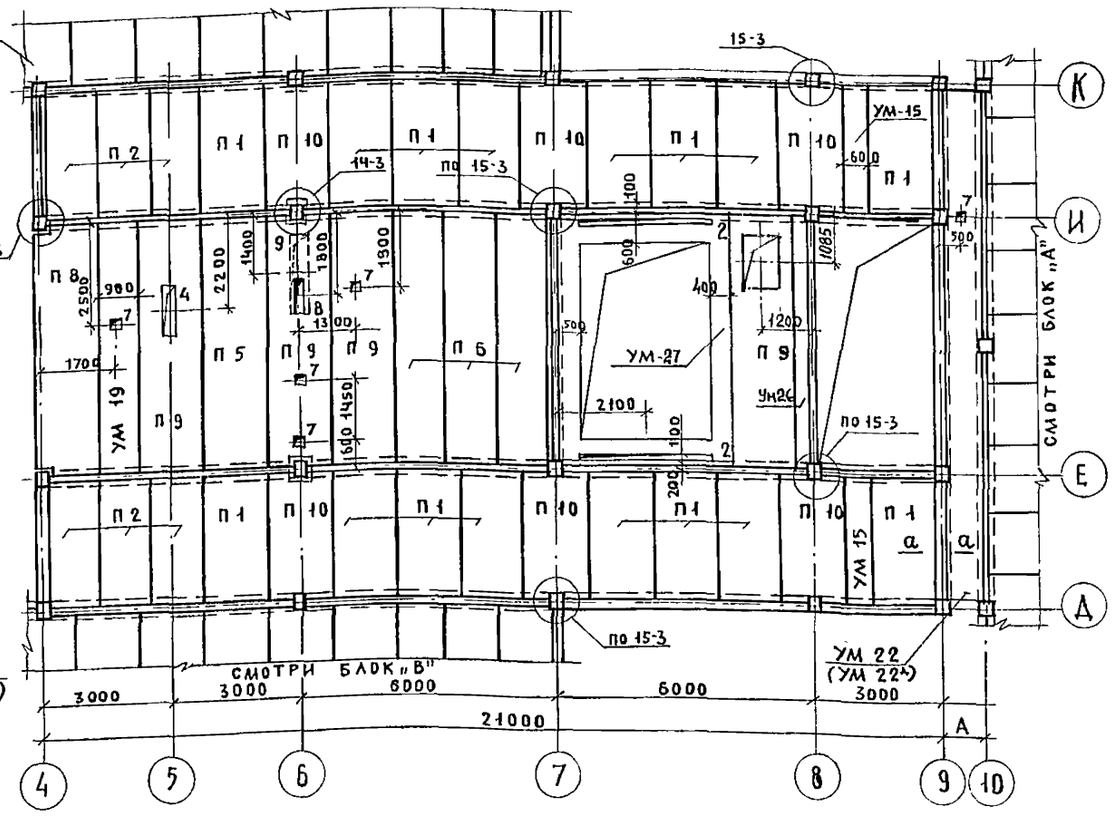

СПЕЦИФИКАЦИЯ К СХЕМАМ РАСПОЛОЖЕНИЯ ЭЛЕМЕНТОВ ПЕРЕКРЫТИЯ

МАРКА ПОЗ	ОБОЗНАЧЕНИЕ	НАИМЕНОВАНИЕ	КОЛ. ШТ. 2 ЭТ.	КОЛ. ШТ. 3 ЭТ.	МАССА ЕД. КГ	ПРИМЕЧАНИЕ
1	2	3	4	5	6	7
	ПЛИТЫ ПЕРЕКРЫТИЯ	ИЗ ТЯЖЕЛОГО БЕТОНА / ЛЕГКОБЕТОННЫЕ				
П 1	ИИ-04-4 ВЫП 20/22	ПК8-28.15	16	16	1320/980	
П 2	ИИ-04-4 ВЫП. 20/22	ПК8-28.12	6	6	1000/700	
П 10	ИИ-04-4 ВЫП. 20/22	ПК8-28.15С	6	6	1275/890	
П 5	ИИ-04-4 ВЫП. 17/21	ПК8-58.15	2	1	2740/1890	
П 6	ИИ-04-4 ВЫП. 17/21	ПК8-58.12	3	3	2040/1420	
П 7	ИИ-04-4 ВЫП. 17/21	ПК8-58.15С	—	—	2645/1845	
П 8	ИИ-04-4 ВЫП 17/21	ПК8-58.15П	1	1	2665/1855	
П 9	ИИ-04-4 ВЫП. 17/21	ПР8-58.15С	3	4	2625/1870	
		УЧАСТКИ МОНОЛИТНЫЕ				
УМ-15	АЛЬБОМ 9 ЛИСТ 8	УМ-15	2	2		
УМ-17	АЛЬБОМ 9 ЛИСТ 8	УМ-17	1	1		
УМ-18	АЛЬБОМ 9 ЛИСТ 8	УМ-18	1			
УМ-19	АЛЬБОМ 9 ЛИСТ 8	УМ-19		1		
УМ21(УМ21А)	АЛЬБОМ 9 ЛИСТ 8	УМ-21 (УМ 21А)	1			
УМ22(УМ22А)	АЛЬБОМ 9 ЛИСТ 8	УМ-22 (УМ 22А)		1		
Ум 27	АЛЬБОМ 9 ЛИСТ 8	Ум 27		1		

1	2	3	4	5	6	7
		СОЕДИНИТЕЛЬНЫЕ ЭЛЕМЕНТЫ				
ММД-16	ИИ-04-10 ВЫП.5	ММД-16	18	18	0,73	
ММД-17	ИИ-04-10 ВЫП.5	ММД-17	2	2	1,29	
ММД-18	ИИ-04-10 ВЫП.5	ММД-18	4	4	1,15	
ММД-23	ИИ-04-10 ВЫП.5	ММД-23	8	8	0,386	
ММД-24	ИИ-04-10 ВЫП.5	ММД-24	4	4	0,133	

ЭКСПЛИКАЦИЯ ОТВЕРСТИЙ

ТИП ОТВ.	РАЗМЕРЫ ММ В	РАЗМЕРЫ ММ Н	НИЗ ОТВ. М.	НАИМЕНОВАНИЕ
1	2	3	4	5
1	320	200		ВК
2	3000	100		ЭО
3	300	500		ОВ
4	300	1200		ОВ-ВК
5	400	1000		ОВ
6	200	500		ОВ-ВК
7	200	200		ОВ-ВК
8	200	800		ОВ
9	400	1800		ОВ

1. Общие примечания по монтажу перекрытий смотри пояснительную записку альбом 1, КЖ-1, лист 3 вып. 5.
2. Узлы приняты по серии ИИ-04-10
3. Отверстия „5" и „9" только для варианта с хозяйственно-бытовыми помещениями в подвале.
4. Монолитные участки смотри данный проект альбом 9 лист 8÷10
5. Монолитные участки УМ 21А и УМ 22А только для варианта с t° = 20°
6. Сечение „а-а" смотри альбом 1, КЖ-1, лист 27.

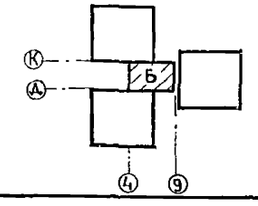

ГИП ОВ		
ГИП ВК		
НАЧ ЭТ и СР	РОЩИН	
	БЕЛЫШЕВА	
	КОЛЬЦОВА	
ГЛ. СПЕЦ. ТО	ВОСКРЕССЕНСКИЙ	

Взамен инв.№ | Подпись и дата | Инв.№ подл.

ПРИВЯЗАН

Инв.№

ГЛ СПЕЦ ТО	МОЧАЛОВ	
РУК. МАСТ	МАТОЯН	
ГЛ КОНСТ.М.	ПОДОЛЬСКИЙ	
НОРМОКОНТР	ВАСИНА	
ГЛ. АРХ.ПР.	МИЛЕШИН	
ГЛ. ИНЖ.ПР.	ВАСИНА	
РУК. ГР	КУПЦОВ	
ИНЖЕНЕР	ВОРОТНИКОВА	

Т.П. 252-1-110 -КЖ2

Унифицированный корпус для детей в каркасно-панельных конструкциях ИИ-04 на 120 коек

Блок „Б"

Схемы расположения элементов перекрытия над 2 и 3 этажами

СТАДИЯ	ЛИСТ	ЛИСТОВ
Р	21	38

МЗ СССР ГИПРОНИИЗДРАВ

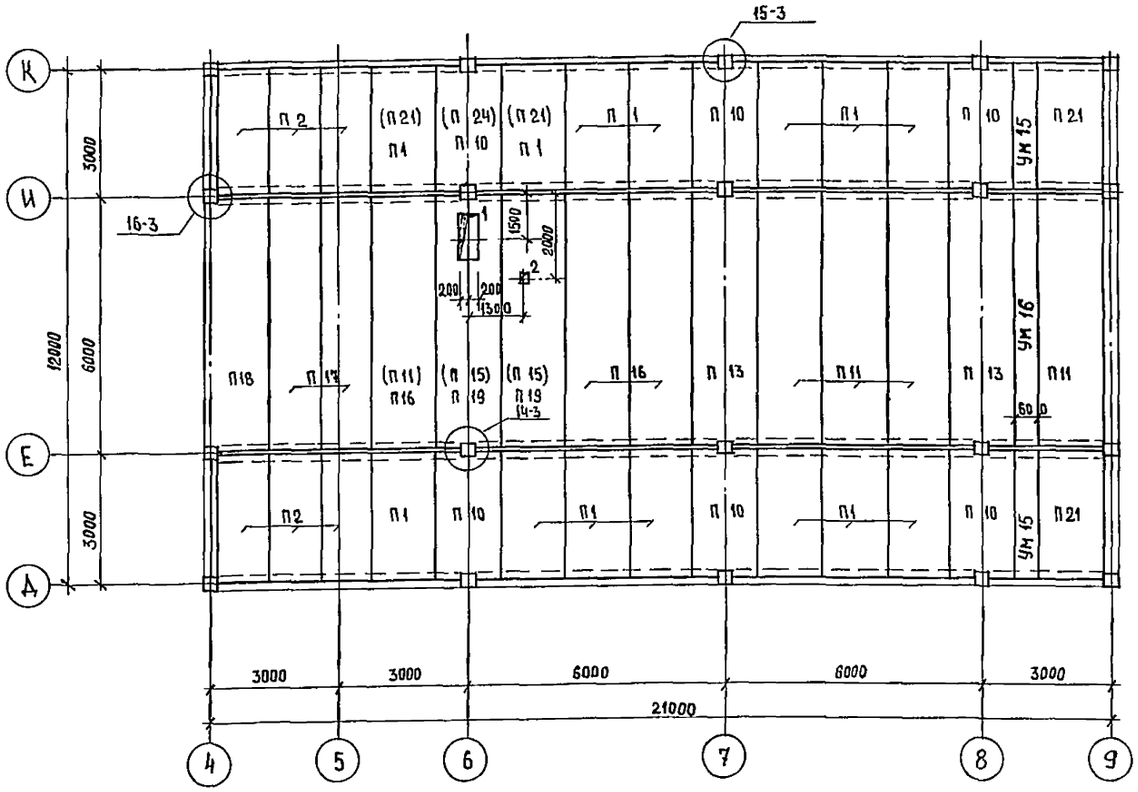

Спецификация к схеме расположения элементов перекрытия

Марка поз.	Обозначение	Наименование	Колич. Вар. I	Колич. Вар. II	Масса ед. кг	Примечание
	Плиты перекрытия	Из тяжелого бетона / легкобетонные				
П 1	ИИ-04-4 вып 20/22	ПК8 - 28 15	14	12	1320/980	
П 2	ИИ-04-4 вып. 20/22	ПК8 - 28 12	6	6	1000/700	
П 10	ИИ-04-4 вып 20/22	ПК8 - 28.15С	6	5	1275/890	
П 16	ИИ-04-4 вып. 17/21	ПК6 - 58 15	3	2	2710/1890	
П 17	ИИ-04-4 вып. 17/21	ПК6 - 58 12	2	2	2040/1420	
П 18	ИИ-04-4 вып 17/21	ПК6 - 58 15П	1	1	2665/1855	
П 19	ИИ-04-4 вып 17/21	ПК6 - 58.15С	2	—	2645/1845	
П 21	ИИ-04-4 вып. 20/22	ПК 12.5 - 28 15	2	4	1320/980	
П 24	ИИ-04-4 вып. 20/22	ПК 12.5 - 28.15С	—	1	1275/890	
П 11	ИИ-04-4 вып. 17/21	ПК 12.5 - 58.15	4	5	2710/1890	
П 13	ИИ-04-4 вып. 17/21	ПК 12.5 - 58 15С	2	2	2645/1845	
П 15	ИИ-04-4 вып 17/21	ПР 12 5 - 58.15С	–	2	2625/1870	
		Участки монолитные				
УМ 15	Альбом 9 лист 8	УМ 15	2	2		
УМ 16	Альбом 9 лист 8	УМ 16	1	1		
		Элементы соединительные				
ММД-16	ИИ-04-10 вып.5	ММД-16	18	18	0.73	
ММД-17	ИИ-04-10 вып 5	ММД-17	2	2	1 29	
ММД-18	ИИ-04-10 вып.5	ММД-18	12	12	1.15	
ММД-23	ИИ-04-10 вып.5	ММД-23	12	12	0 386	
ММД-24	ИИ-04-10 вып 5	ММД-24	6	6	0 133	

Экспликация отверстий

Тип отв	Размеры мм В	Размеры мм Н	Низ отв м	Наименование
1	400	1000		ОВ
2	200	200		ВК

1 Общие примечания по монтажу перекрытий смотри пояснительную записку Альбом 1, КЖ1, лист 3.

2. Узлы приняты по серии ИИ-04-10 вып 5.

3 Вариант I - основной
Вариант II - с хозяйственно-бытовыми помещениями в подвале.

4 На схеме расположения элементов покрытия условные марки в скобках только для варианта с хозяйственно-бытовыми помещениями в подвале.

5 Отверстие „1" в покрытии только для варианта с хозяйственно-бытовыми помещениями в подвале.

6. Монолитные участки смотри данный проект Альбом 8 листы 9 ÷ 10

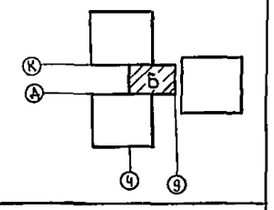

Т. П. 252-1-110 КЖ2

Гл. спец. то	Мочалов	
Рук. маст	Матоян	
Гл. конст. м	Подольский	
Норм. конт	Васина	
Гл. арх. пр.	Милешин	
Гл. инж. пр.	Васина	
Рук. гр. ин.	Купцов	
Инженер	Воротникова	

Привязан

Инв №

Унифицированный корпус для детей в каркасно-панельных конструкциях ИИ-04 на 120 коек

Схема расположения элементов покрытия блок „Б"

Стадия	Лист	Листов
Р	22	38

ГИПРОНИИЗДРАВ

Инв № подл. | Подпись и дата | Взам. инв. №

Гип ВК | Гип ОВ | Бельшева | Кольцова

252-1-110
Альбом 2

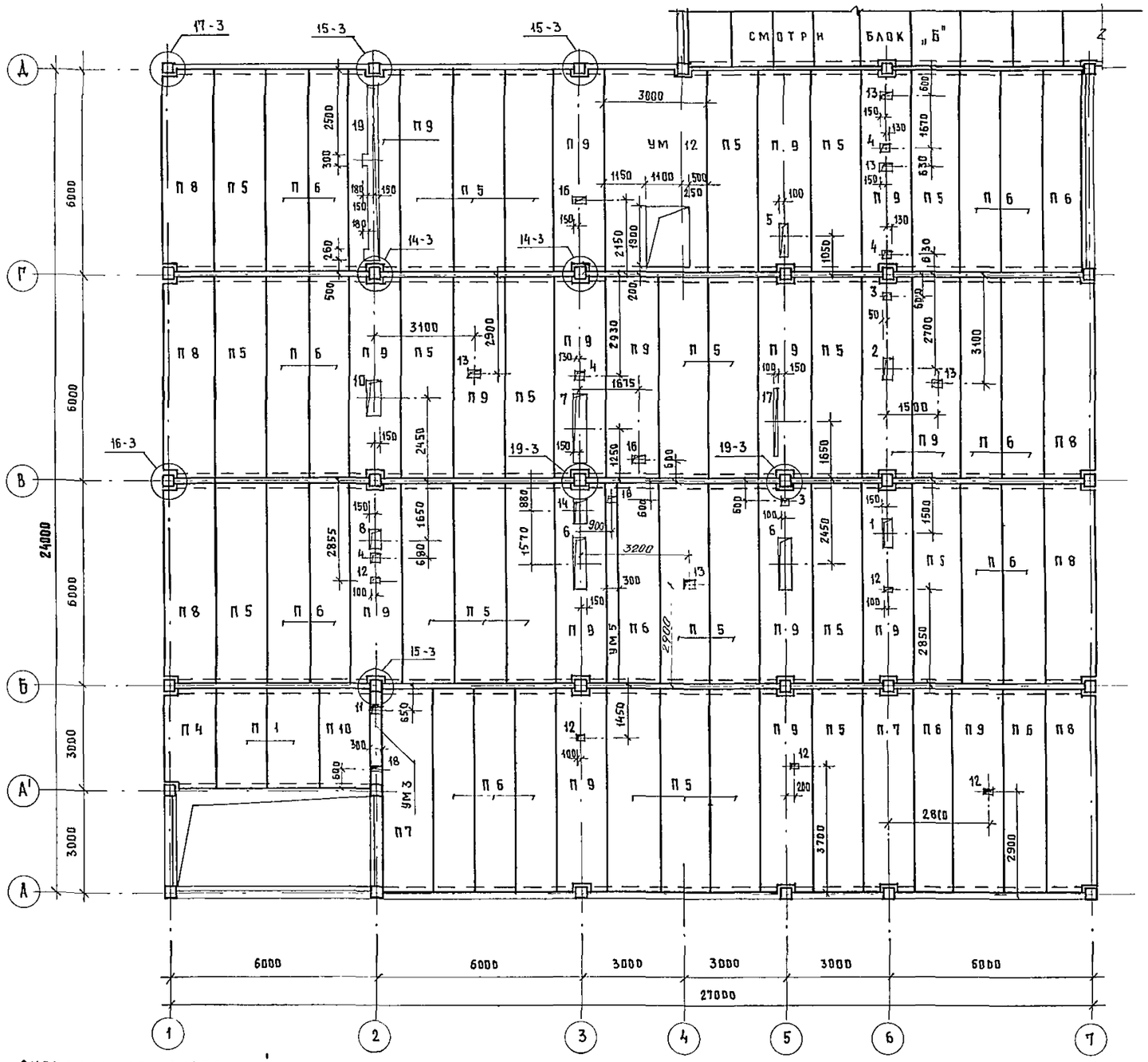

Спецификация к схеме расположения элементов перекрытия

Марка поз	Обозначение	Наименование	Кол	Масса ед кг	Примечание
	Плиты перекрытия	Из тяжелого бетона / легкобетонные			
П 1	ИИ-04-4 вып. 20/22	ПК8-28.15	3	1320/980	
П 2	ИИ-04-4 вып. 20/22	ПК8-28.12	—	1000/700	
П 4	ИИ-04-4 вып 20/22	ПК8-28.15 п	1	1285/895	
П 5	ИИ-04-4 вып. 17/21	ПК8-58.15	25	2710/1890	
П 6	ИИ-04-4 вып. 17/21	ПК8-58.12	18	2040/1420	
П 7	ИИ-04-4 вып. 17/21	ПК8-58.15с	2	2645/1845	
П 8	ИИ-04-4 вып. 17/21	ПК8-58.15п	6	2665/1855	
П 9	ИИ-04-4 вып. 17/21	ПР8-58.15с	18	2625/1870	
П 10	ИИ-04-4 вып 20/22	ПК8-28.15с	1	1285/890	
		Участки монолитные			
УМ 3	Альбом 9 лист 7	УМ 3	1		
УМ 5	Альбом 9 лист 7	УМ 5	1		
УМ 12	Альбом 9 лист 7	УМ 12	1		
		Соединительные элементы			
ММД-16	ИИ-04-10 вып. 5	ММД-16	42	0.73	
ММД-17	ИИ-04-10 вып. 5	ММД-17	7	1.29	
ММД-18	ИИ-04-10 вып 5	ММД-18	10	1.15	
ММД-23	ИИ-04-10 вып 5	ММД-23	33	0.386	
ММД-25	ИИ-04-10 вып 5	ММД-25	3	0.322	
ММД-26	ИИ-04-10 вып 5	ММД-26	3	0.095	
ММД-24	ИИ-04-10 вып. 5	ММД-24	6	0.133	
ММД-30	ИИ-04-10 вып. 5	ММД-30	3	3.78	

1. Общие примечания по монтажу перекрытия смотри пояснительную записку Альбом 1, КЖ 1, лист 3.
2. Узлы приняты по серии ИИ-04-10 вып. 5
3. Монолитные участки смотри данный проект Альбом 9 листы 7÷10

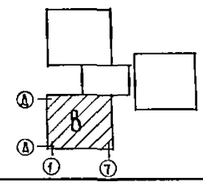

Экспликация отверстий

Тип отв.	Размеры мм В	Размеры мм Н	Отм низа м	Назначение
1	2	3	4	5
1	300	800		ОВ
2	260	600		ОВ
3	200	200		ОВ - ВК
4	260	260		ОВ
5	200	900		ОВ
6	350	1500		ОВ

1	2	3	4	5
7	350	2000		ОВ
8	350	500		ОВ
9	350	350		ОВ
10	350	1100		ОВ - ВК
11	300	260		ОВ
12	200	150		ВК
13	320	200		ВК-ОВ
14	320	760		ОВ - ВК

1	2	3	4	5
15	150	150		ВК
16	350	200		ВК
17	100	2000		90
18	300	200		ВК
19	300	5080		ОВ

Т.П. 252-1-110 КЖ2

Гл.спец.то	Мочалов	
Рук. маст	Матоян	
Гл.конст м	Подольский	
Норм конт	Васина	
Гл арх пр	Милешин	
Гл инж.пр	Васина	
Рук гр.ин.	Купцов	
Инженер	Воротникова	

Унифицированный корпус для детей в каркасно-панельных конструкциях ИИ-04 на 120 коек

Блок „В"
Смема расположения элементов перекрытия над 1 этажом

Стадия	Лист	Листов
Р	23	38

ГИПРОНИИЗДРАВ

Привязан

Инв №

Копировал

Формат 22г

Инв № подл | Подпись и дата | Взам инв № | Гип ВК | Гип ОВ | Белышева | Кольцова | Рощин | Инв спец. | Подпись и дата

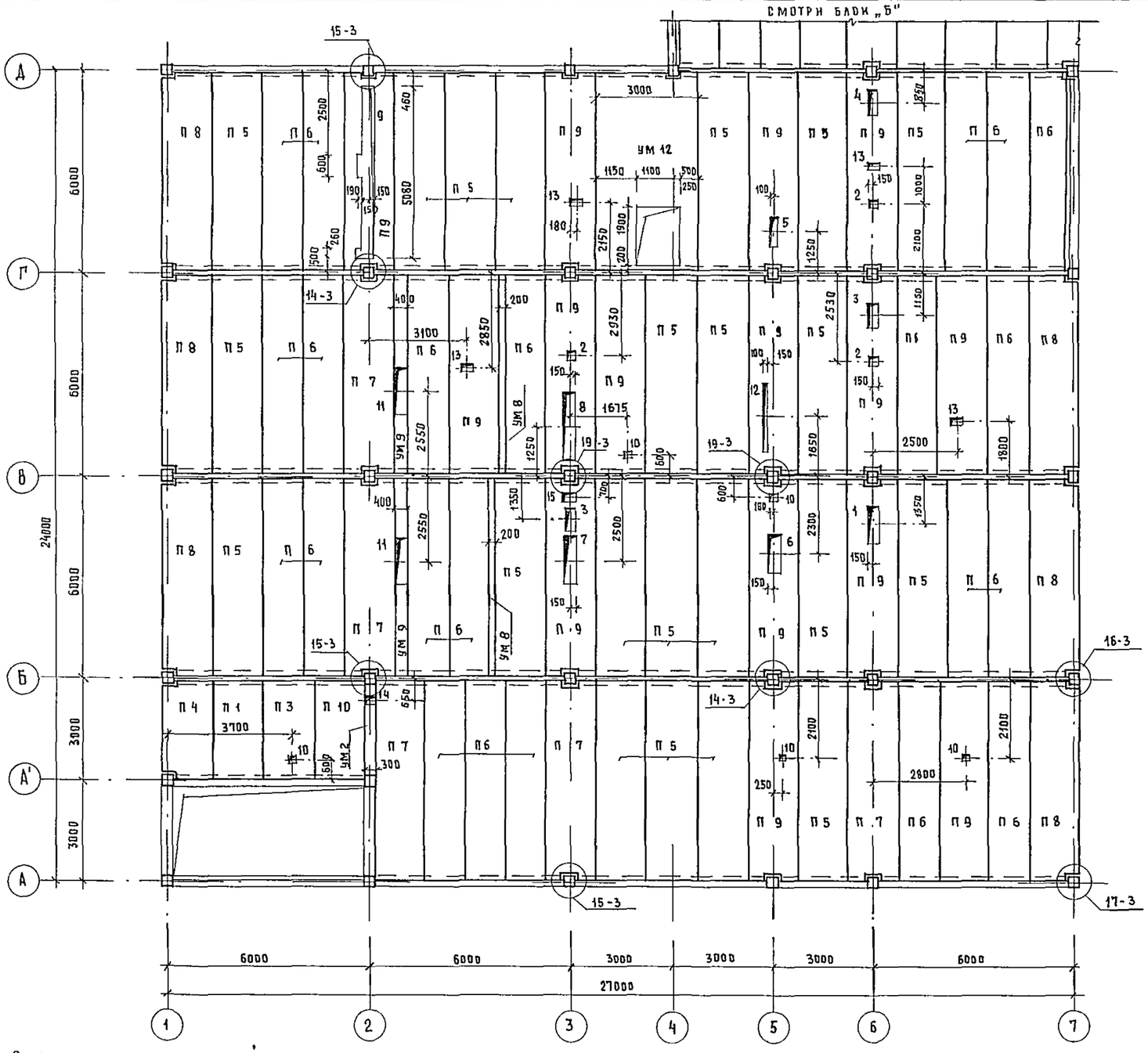

Спецификация к схеме расположения элементов перекрытия

Марка поз.	Обозначение	Наименование	Кол	Масса ед. кг	Примечание
	Плиты перекрытия	Из тяжелого бетона / легкобетонные			
П 1	ИИ-04-4 вып 20/22	ПК8-28 15	1	1320/980	
П 2	ИИ-04-4 вып. 20/22	ПК8-28. 12	–	1000/700	
П 3	ИИ-04-4 вып 20/22	ПР8-28. 15С	1	1190/830	
П 4	ИИ-04-4 вып. 20/22	ПК8-28. 15П	1	1285/895	
П 5	ИИ-04-4 вып. 17/21	ПК8-58 15	22	2710/1890	
П 6	ИИ-04-4 вып. 17/21	ПК8-58. 12	22	2040/1420	
П 7	ИИ-04-4 вып 17/21	ПК8-58. 15С	4	2645/1845	
П 8	ИИ-04-4 вып. 17/21	ПК8-58. 15П	6	2665/1855	
П 9	ИИ-04-4 вып. 17/21	ПР8-58 15С	15	2625/1870	
П 10	ИИ-04-4 вып. 20/22	ПК8-28. 15С	1	1275/890	
		Участки монолитные			
УМ 2	Альбом 9 лист 7	УМ 2	1		
УМ 8	Альбом 9 лист 7	УМ 8	2		
УМ 9	Альбом 9 лист 7	УМ 9	2		
УМ 12	Альбом 9 лист 7	УМ 12	1		
		Соединительные элементы			
ММД-16	ИИ-04-10 вып.5	ММД-16	42	0.73	
ММД-17	ИИ-04-10 вып.5	ММД-17	7	1.29	
ММД-18	ИИ-04-10 вып 5	ММД-18	10	1 15	
ММД-23	ИИ-04-10 вып 5	ММД-23	33	0.366	
ММД-25	ИИ-04-10 вып.5	ММД-25	3	0.322	
ММД-26	ИИ-04-10 вып.5	ММД-26	3	0.095	
ММД-24	ИИ-04-10 вып.5	ММД-24	6	0.133	
ММД-30	ИИ-04-10 вып 5	ММД-30	3	3 78	

1. Общие примечания по монтажу перекрытий смотри пояснительную записку Альбом 1, КЖ1, лист 3.
2. Узлы приняты по серии ИИ-04-10 вып 5
3. Монолитные участки смотри данный проект Альбом 9 листы 7÷10

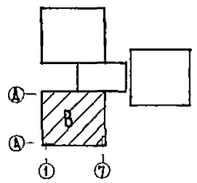

Экспликация отверстий

Тип отв	Размеры им В	Размеры им Н	Отм низа м	Наименование
1	2	3	4	5
1	300	1100		ОВ
2	260	260		ОВ
3	300	700		ОВ
4	700	200		ОВ-ВК
5	280	900		ОВ
6	350	1200		ОВ

1	2	3	4	5
7	350	1400		ОВ
8	350	2000		ОВ
9	300	5080		ОВ
10	200	200		ВК-ОВ
11	400	1400		ОВ
12	100	2000		ЭО
13	350	200		ВК-ОВ
14	300	260		ВК-ОВ

1	2	3	4	5
15	350	400		ВК

Т.П. 252-1-110 КЖ2

Гл спец то	Мочалов	
Рук маст	Матоян	
Гл конс м	Подольский	
Норм. конт	Васина	
Гл арх пр	Милешин	
Гл инж. пр.	Васина	
Рук гр инж	Купцов	
Инженер	Воротникова	

Унифицированный корпус для детей в каркасно-панельных конструкциях ИИ-04 на 120 коек

Стадия	Лист	Листов
Р	24	38

Блок „В" Схема расположения элементов перекрытия над 2 этажом

ГИПРОНИИЗДРАВ

Копировал: Формат 22г

Инв. № подл. | Подпись и дата | Взам инв. № | Нач ЭТ и СР Рощин | Гип ВК Бельшева | Гип ОВ Кольцова | Гл. спец. т. о. Зоекресенский

Типовой проект 252-1-110 Альбом 2

Типовой проект 252-1-110 Альбом 2

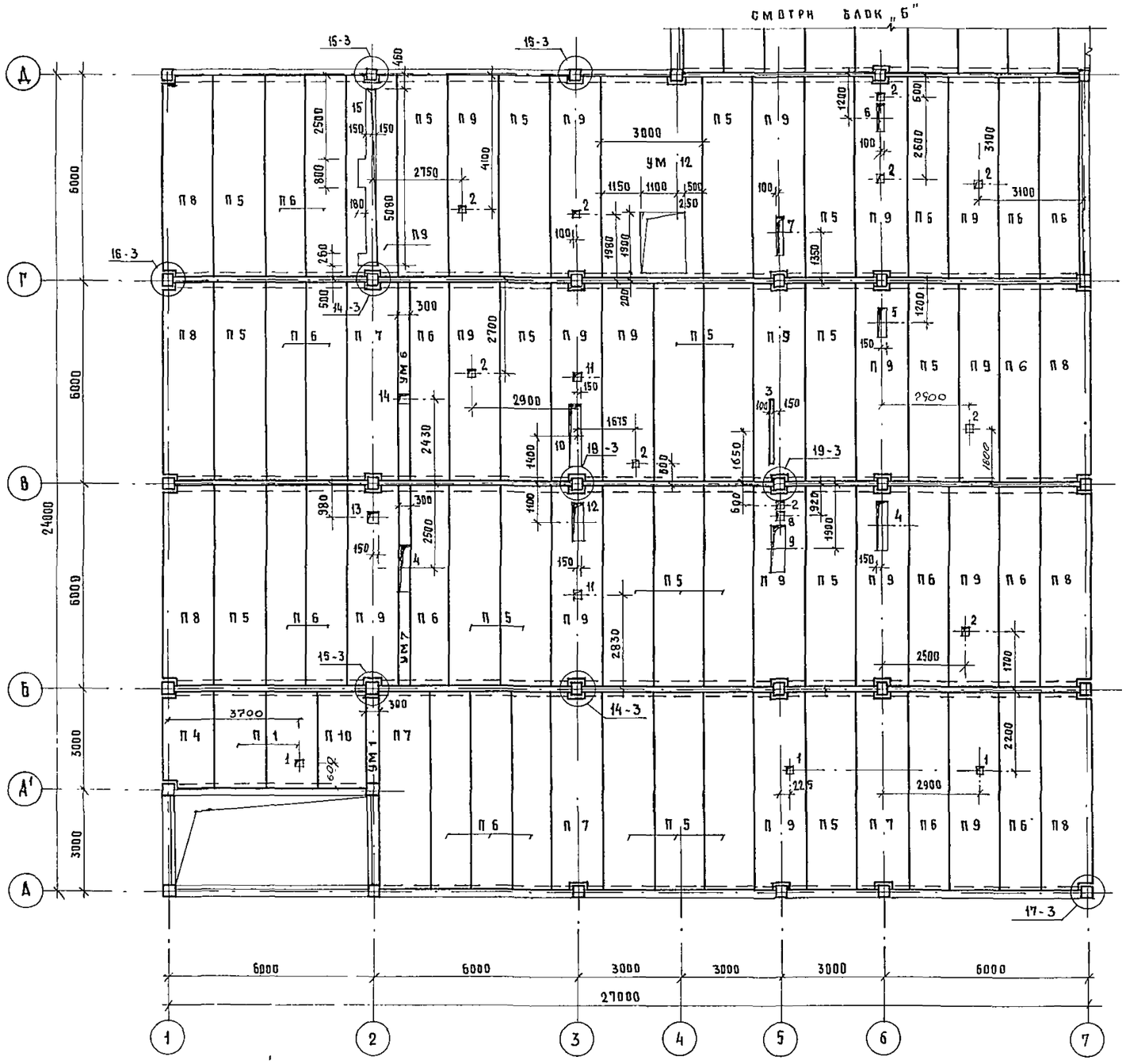

Спецификация к схеме расположения элементов перекрытия

Марка поз	Обозначение	Наименование	Кол	Масса ед кг	Примечание
	Плиты перекрытия	из тяжелого бетона / легкобетонные			
П 1	НН - 04 - 4 вып 20/22	ПК8 - 28.15	2	1320/980	
П 2	НН - 04 - 4 вып 20/22	ПК8 - 28.12	–	1000/700	
П 4	НН - 04 - 4 вып 20/22	ПК8 - 28.15 П	1	1285/895	
П 5	НН - 04 - 4 вып. 17/21	ПК8 - 58.15	22	2740/1890	
П 6	НН - 04 - 4 вып 17/21	ПК8 - 58.12	20	2040/1420	
П 7	НН - 04 - 4 вып 17/21	ПК8 - 58.15 с	4	2645/1845	
П 8	НН - 04 - 4 вып 17/21	ПК8 - 58.15 п	7	2665/1865	
П 9	НН - 04 - 4 вып 17/21	ПР8 - 58.15 с	19	2625/1870	
П 10	НН - 04 - 4 вып 20/22	ПК8 - 28.15 с	1	1275/890	
		Участки монолитные			
ум 1	Альбом 9 лист 7	ум 1	1		
ум 6	Альбом 9 лист 7	ум 6	1		
ум 7	Альбом 9 лист 7	ум 7	1		
ум 12	Альбом 9 лист 7	ум 12	1		
		Соединительные элементы			
ММД - 16	НН - 04 - 10 вып 5	ММД - 16	42	0.73	
ММД - 17	НН - 04 - 10 вып. 5	ММД - 17	7	1.29	
ММД - 18	НН - 04 - 10 вып 5	ММД - 18	10	1.15	
ММД - 23	НН - 04 - 10 вып 5	ММД - 23	33	0.386	
ММД - 25	НН - 04 - 10 вып 5	ММД - 25	3	0.322	
ММД - 26	НН - 04 - 10 вып.5	ММД - 26	3	0.095	
ММД - 24	НН - 04 - 10 вып.5	ММД - 24	6	0.133	
ММД - 30	НН - 04 - 10 вып 5	ММД - 30	3	3.78	

1. Общие примечания по монтажу перекрытий смотри пояснительную записку альбом 1, кн 1, лист 3
2. Узлы приняты по серии НН-04-10 вып 5
3. Монолитные участки смотри данный проект альбом 9 листы 7-10

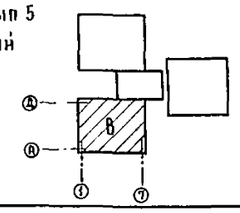

Экспликация отверстий

Тип отв	Размеры мм В	Размеры мм Н	Отм низа м	Наименование
1	2	3	4	5
1	150	150		ВК
2	200	200		ВК - ОВ
3	100	2000		ЭО
4	300	1400		ОВ
5	260	800		ОВ
6	200	800		ОВ

1	2	3	4	5
7	200	1100		ОВ
8	240	240		ОВ
9	350	1400		ОВ
10	350	1800		ОВ
11	260	260		ОВ
12	300	1100		ОВ - ВК
13	300	300		ОВ
14	300	260		ОВ

1	2	3	4	5
15	300	5080		ОВ

Привязан

Инв №

Копировал:

Т.П. 252-1-110 КЖ2

Гл спец то	Мочалов	
Рук маст	Матоян	
Гл конст м	Подольский	
Норм. конт.	Васина	
Гл арх пр	Мидешин	
Гл инж пр	Васина	
Рук гр ин	Купцов	
Инженер	Воротникова	

Унифицированный корпус для детей в каркасно-панельных конструкциях НН-04 на 120 коек

Блок „В" Схема расположения элементов перекрытия над 3 этажом

Стадия	Лист	Листов
Р	25	38

ГИПРОНИИЗДРАВ

Формат 22г

Нач ЭТиСР Ромин
ГИП ВК Белышева
ГИП ОВ Кольцова

Гл спец то Воскресенский

Взам инв № | Подпись и дата | Инв № подл

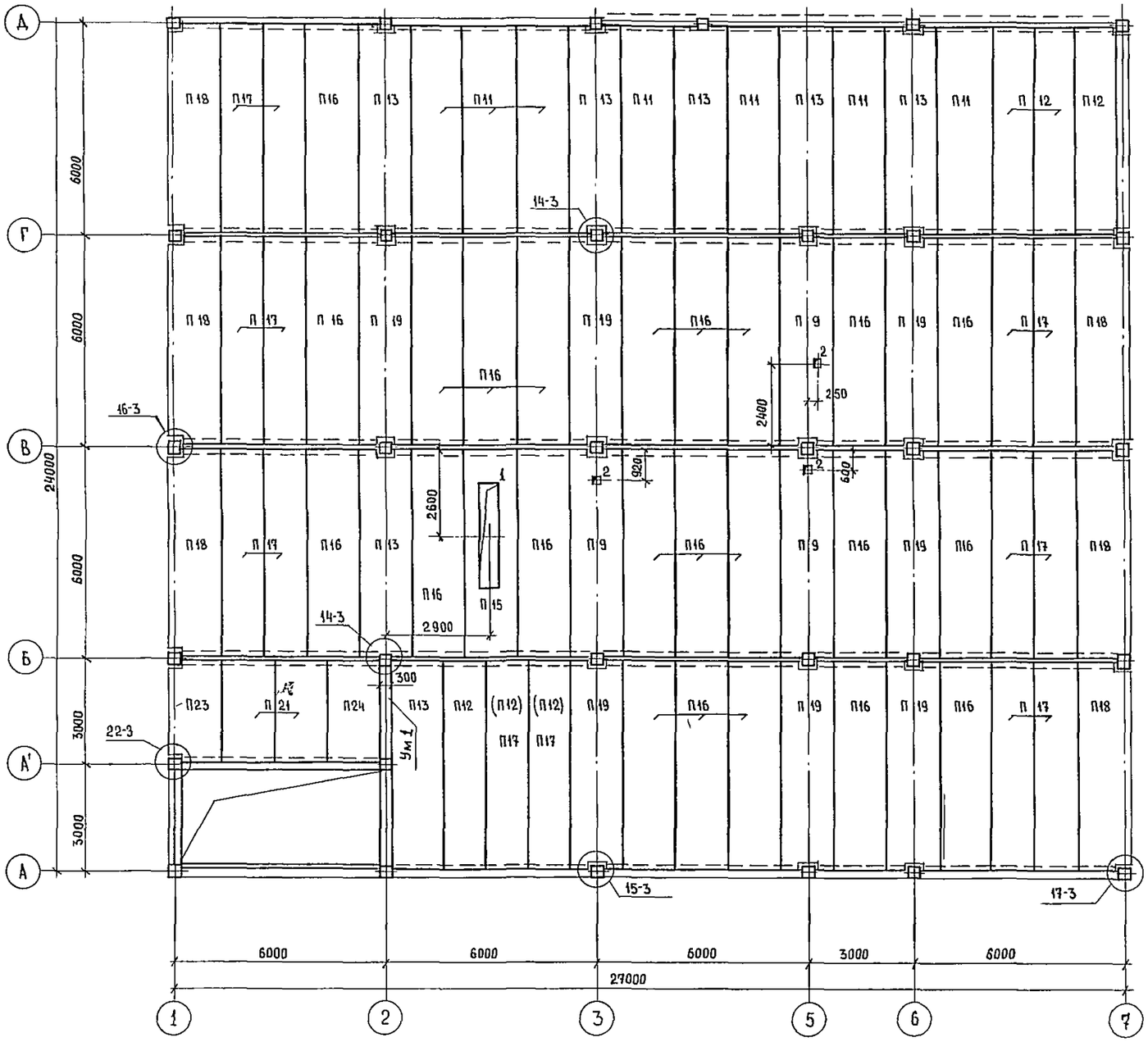

Спецификация к схеме расположения элементов перекрытия

Марка поз.	Обозначение	Наименование	Кол I вар	Кол II вар	Масса ед. кг	Примечание
	Плиты перекрытия	Из тяжелого бетона / легкобетонные				
П16	ИИ-04-4 вып 17/21	ПК6-58 15	23	23	2710/1890	
П17	ИИ-04-4 вып. 17/21	ПК6-58 12	14	12	2040/1420	
П18	ИИ-04-4 вып 17/21	ПК6-58 15 П	6	6	2665/1855	
П19	ИИ-04-4 вып. 17/21	ПК6-58.15 С	7	7	2645/1845	
П9	ИИ-04-4 вып. 17/21	ПР8-58.15С	3	3	2625/1870	
П21	ИИ-04-4 вып 20/22	ПК 12 5-28 15	2	2	1320/980	
П23	ИИ-04-4 вып 20/22	ПК 12 5-28 15 П	1	1	1285/895	
П11	ИИ-04-4 вып 17/21	ПК 12.5-58 15	7	7	2710/1890	
П12	ИИ-04-4 вып 17/21	ПК 12 5-58.12	4	6	2040/1420	
П13	ИИ-04-4 вып 17/21	ПК 12 5-58 15С	7	7	2645/1845	
П14	ИИ-04-4 вып. 17/21	ПК 12 5-58.15П	–	–	2665/1855	
П15	ИИ-04-4 вып 17/21	ПР 12 5-58 15С	1	1	2625/1870	
П24	ИИ-04-4 вып 20/22	ПК 12 5-28 15С	1	1	1275/890	
		Участки монолитные				
Ум 1	Альбом 9 лист 7	Ум 1	1	1		
		Элементы соединительные				
ММД-16	ИИ-04-10 вып 5	ММД-16	42	42	0.73	
ММД-17	ИИ-04-10 вып 5	ММД-17	7	7	1.29	
ММД-18	ИИ-04-10 вып 5	ММД-18	10	10	1.15	
ММД-23	ИИ-04-10 вып 5	ММД-23	33	33	0.386	
ММД-25	ИИ-04-10 вып 5	ММД-25	3	3	0.322	
ММД-26	ИИ-04-10 вып 5	ММД-26	3	3	0.095	
ММД-24	ИИ-04-10 вып.5	ММД-24	7	7	0.133	
ММД-30	ИИ-04-10 вып 5	ММД-30	3	3	3.78	

1. Общие примечания по монтажу перекрытий смотри пояснительную записку Альбом 1 КЖ1 лист 3.
2. Узлы приняты по серии ИИ-04-10 вып 5
3. Вариант I - основной
   Вариант II - с хозяйственно-бытовыми помещениями в подвале.
4. Отверстие „1" только для варианта с хозяйственно-бытовыми помещениями в подвале
5. На схеме расположения элементов покрытия условные марки в скобках только для варианта с хозяйственно-бытовыми помещениями в подвале.

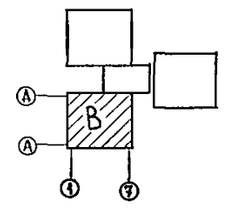

Экспликация отверстий

Тип отв	Размеры мм В	Размеры мм Н	Низ отв м	Наименование
1	500	3000		ОВ
2	200	200		ВК

6. Монолитные участки смотри данный проект Альбом 9 лист 7÷10

252-1-110 Альбом 2

Инв № подл. | Подпись и дата | Взам инв №

ГИП ВК Белышева
ГИП ОВ Кольцова

Гл. спец. ТО Мочалов
Рук. АСМ-1 Матоян
Гл. конст. мас. Подольский
Норм. конт. Васина
Гл. арх. пр. Милешин
Гл. инж. пр. Васина
Рук. гр. инж. Купцов
Инженер Воротникова

Привязан

Инв №

Т.П. 252-1-110 — КЖ2

Унифицированный корпус для детей в каркасно-панельных конструкциях ИИ-04 на 120 коек

Стадия	Лист	Листов
Р	26	38

Блок „В"
Схема расположения элементов покрытия

ГИПРОНИИЗДРАВ

Копировал: Миннович Формат 22Г

252-1-110
Альбом 2

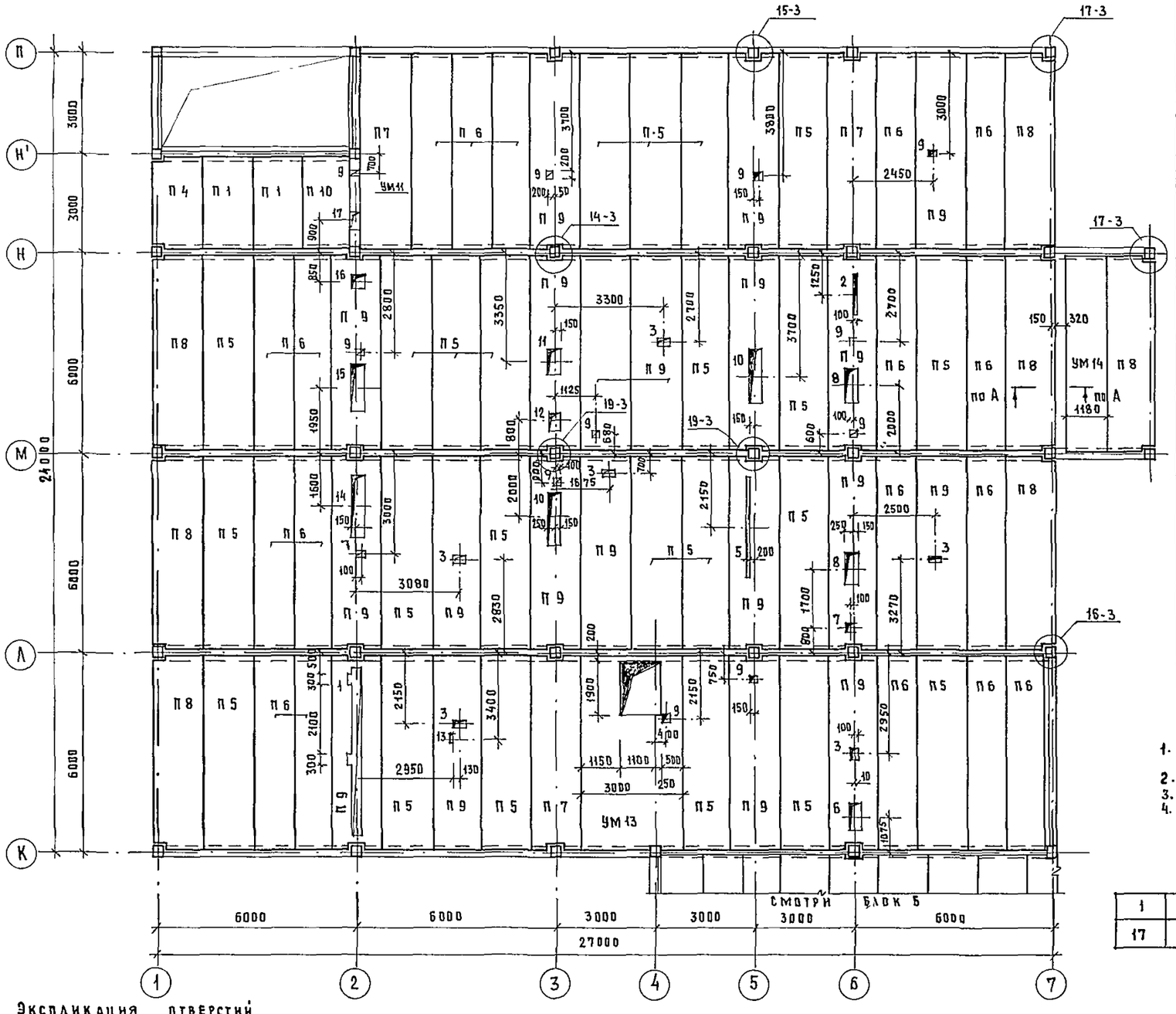

Спецификация к схеме расположения элементов перекрытия

Марка поз.	Обозначение	Наименование	Кол.	Масса ед. кг	Примечание
	Плиты перекрытия	Из тяжелого бетона / Легкобетонные			
П-1	ИИ-04-4 вып $\frac{20}{22}$	ПК8 - 28.15	2	1320 / 920	
П-2	ИИ-04-4 вып. $\frac{20}{22}$	ПК8 - 28.12		1000 / 700	
П-10	ИИ-04-4 вып. $\frac{20}{22}$	ПК8 - 28.15с	1	1275 / 890	
П-4	ИИ-04-4 вып. $\frac{20}{22}$	ПК8 - 28.15п	1	1285 / 895	
П-5	ИИ-04-4 вып $\frac{17}{21}$	ПК8 - 58.15	23	2710 / 1890	
П-6	ИИ-04-4 вып $\frac{17}{21}$	ПК8 - 58.12	18	2040 / 1420	
П-7	ИИ-04-4 вып $\frac{17}{21}$	ПК8 - 58.15с	3	2645 / 1845	
П-8	ИИ-04-4 вып $\frac{17}{21}$	ПК8 - 58.15п	7	2665 / 1855	
П-9	ИИ-04-4 вып $\frac{17}{21}$	ПР8 - 58.15с	20	2625 / 1870	
		Участки монолитные			
УМ 11	Альбом 9	УМ 11	1		
УМ 13	Альбом 9	УМ 13	1		
УМ 14	Альбом 9	УМ 14	1		
		Элементы соединительные			
ММД-16	ИИ-04-10 вып. 5	ММД-16	42	0.73	
ММД-17	ИИ-04-10 вып. 5	ММД-17	7	1.29	
ММД-18	ИИ-04-10 вып. 5	ММД-18	10	1.15	
ММД-23	ИИ-04-10 вып. 5	ММД-23	33	0.386	
ММД-25	ИИ-04-10 вып. 5	ММД-25	5	0.322	
ММД-26	ИИ-04-10 вып 5	ММД-26	5	0.095	
ММД-24	ИИ-04-10 вып. 5	ММД-24	6	0.133	
ММД-30	ИИ-04-10 вып 5	ММД-30	3	3.780	

1. Общие примечания по монтажу перекрытий смотри пояснительную записку Альбом 1 КЖ1 лист 3
2. Узлы приняты по серии ИИ-04-10 вып. 5
3. Сечение А-А смотри лист 15.
4. Монолитные участки смотри данный проект альбом 9 листы 7÷10

1	2	3	4	5
17	300	500	—	ОВ

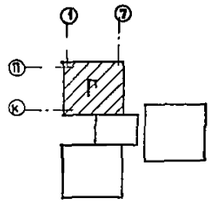

Экспликация отверстий

Тип отв.	Размеры мм В	Размеры мм Н	Отм. низа м	Назначение
1	2	3	4	5
1	300	5080		ВК
2	100	1200		ЭО
3	350	200		ВК
4	300	250		ВК

1	2	3	4	5
5	100	3000	—	ЭО
6	300	1150	—	ВК - ОВ
7	300	300	—	ОВ
8	400	1000	—	ОВ
9	200	200	—	ОВ ВК
10	400	1600	—	ОВ

1	2	3	4	5
11	400	800	—	ОВ
12	320	600	—	ОВ - ВК
13	200	300	—	ОВ
14	400	1900	—	ОВ
15	400	1400	—	ОВ
16	400	400	—	ОВ - ВК

Т.П. 252-1-110 КЖ2

Гл спец.то	Мочалов	
Рук маст	Матоян	
Гл конст.м	Подольский	
Норм.конт	Васина	
Гл.арх пр-та	Милешин	
Гл инж пр	Васина	
Рук тр.ин	Купцов	
Инженер	Воротникова	

Унифицированный корпус для детей в каркасно-панельных конструкциях ИИ-04 на 120 коек

Блок „Г"
Схема расположения элементов перекрытия над 1 этажом

Стадия	Лист	Листов
Р	27	38

ГИПРОНИИЗДРАВ

Формат 22г

Привязан

Инв. №

Копировал

Гл.спец.то | Рощин | Белышева | Кольцова

Нач ЭТ и СР | Гип ВК | Гип ОВ

Взам инв № | Подпись и дата | Инв № подл

252-1-110
Альбом 2

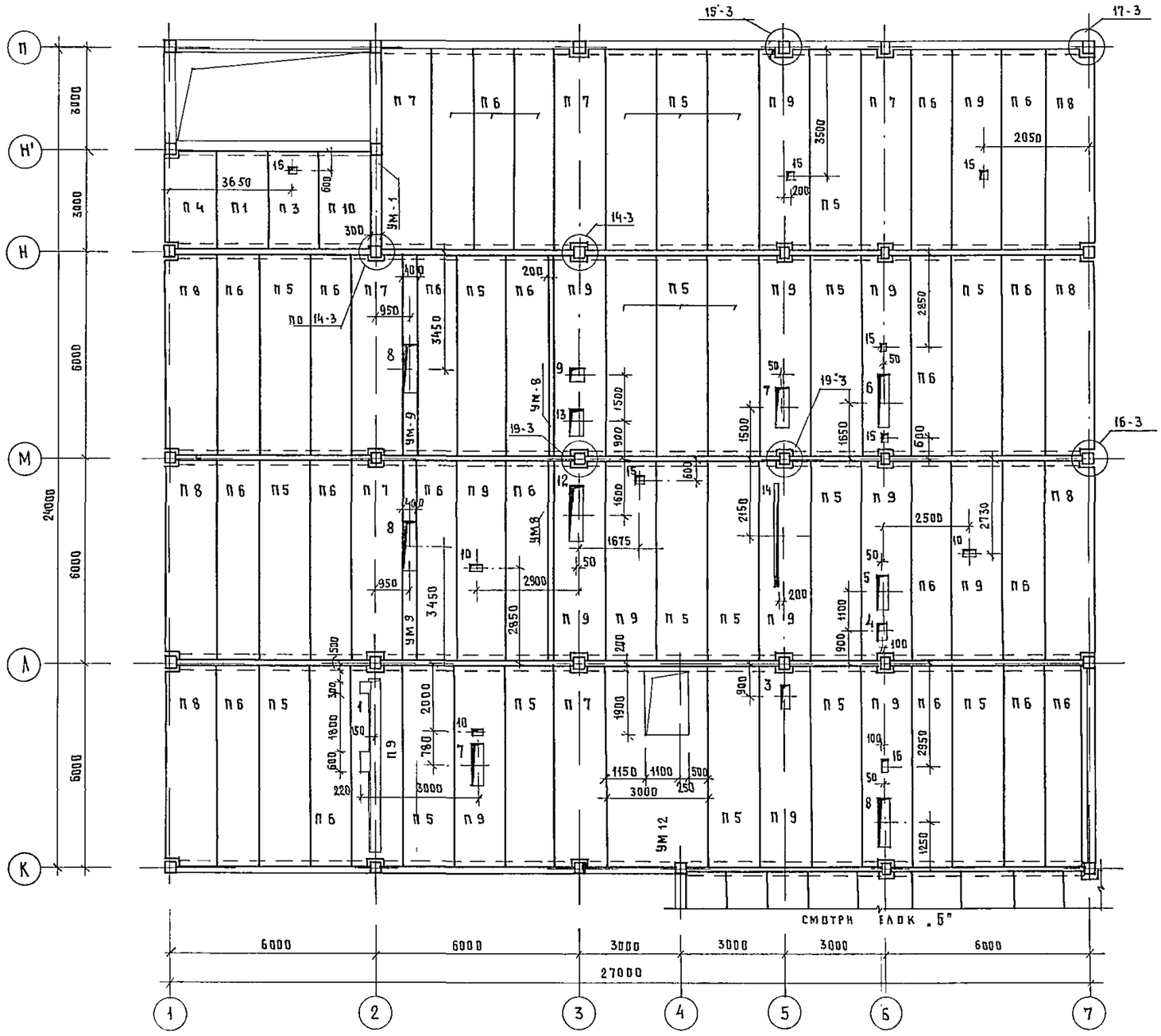

СМОТРИ БЛОК „Б"

Спецификация к схеме расположения элементов перекрытия

Марка поз.	Обозначение	Наименование	Кол.	Масса ед кг	Примечание
	Плиты перекрытия	Из тяжелого бетона / легкобетонные			
П 1	ИИ-04-4 вып 20/22	ПК8 - 28.15	1	1320/980	
П 4	ИИ-04-4 вып 20/22	ПК8 - 28.15п	1	1285/895	
П 3	ИИ-04-4 вып. 20/22	ПР8 - 28.15с	1	1190/830	
П 5	ИИ-04-4 вып 17/21	ПК8 - 58.15	21	2710/1890	
П 6	ИИ-04-4 вып 17/21	ПК8 - 58.12	22	2040/1420	
П 7	ИИ-04-4 вып 17/21	ПК8 - 58.15с	6	2645/1845	
П 8	ИИ-04-4 вып 17/21	ПК8 - 58.15п	6	2666/1855	
П 9	ИИ-04-4 вып 17/21	ПР8 - 58.15с	15	2625/1870	
П 10	ИИ-04-4 вып 20/22	ПК8 - 28.15с	1	1275/890	
		Участки монолитные			
УМ 1	Альбом 9 лист 7	УМ 1	1		
УМ 8	Альбом 9 лист 7	УМ 8	2		
УМ 9	Альбом 9 лист 7	УМ 9	2		
УМ 12	Альбом 9 лист 7	УМ 12	1		
		Элементы соединительн.			
ММД-16	ИИ-04-10 вып 5	ММД-16	42	0.73	
ММД-17	ИИ-04-10 вып. 5	ММД-17	7	1.29	
ММД-18	ИИ-04-10 вып 5	ММД-18	10	1.15	
ММД-23	ИИ-04-10 вып 5	ММД-23	33	0.386	
ММД-25	ИИ-04-10 вып 5	ММД-25	3	0.322	
ММД-26	ИИ-04-10 вып 5	ММД-26	3	0.095	
ММД-24	ИИ-04-10 вып 5	ММД-24	6	0.133	
ММД-30	ИИ-04-10 вып 5	ММД-30	3	3.780	

1. Общие примечания по монтажу перекрытий смотри пояснительную записку Альбом 1 КЖ1 лист 3.
2. Узлы кроме оговоренных, приняты по серии ИИ-04-10 вып 5
3. Монолитные участки смотри данный проект Альбом 9 лист 7—10

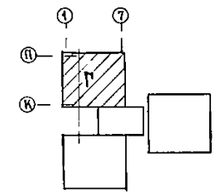

Экспликация отверстий

Тип отв	Размеры мм В	Размеры мм Н	Отм низа м	Назначение
1	2	3	4	5
1	300	5080	—	ОВ
2	300	300	—	ОВ
3	200	700	—	ОВ
4	300	500	—	ОВ
5	400	1000	—	ОВ

1	2	3	4	5
6	400	1500	—	ОВ
7	400	1200	—	ОВ
8	400	1400	—	ОВ - ВК
9	400	400	—	ОВ
10	350	200	—	ВК
11	300	200	—	ВК
12	400	1600	—	ВК - ОВ

1	2	3	4	5
13	400	800	—	ВК - ОВ
14	100	3000	—	ЭО
15	200	200		ВК
16	200	320		ВК

Привязан

Инв №

Гл спец то	Мочалов	
Рук маст	Матоян	
Гл конст м	Подольский	
Норм конт	Васина	
Гл арх пр	Милешин	
Гл инж пр	Васина	
Рук гр инж	Купцов	
Инженер	Воротникова	

Т.П. 252-1-110 КЖ2

Унифицированный корпус для детей в каркасно-панельных конструкциях ИИ-04 на 120 коек

Блок „Г"
Схема расположения элементов перекрытия над 2 этажом

Стадия	Лист	Листов
Р	28	38

ГИПРОНИИЗДРАВ

Инв № подл | Подпись и дата | Взам. инв № | Нач отд СР | Гип ВК | Гип ОВ | Рощин | Белышева | Кольцова | Гл. спец. то | Воскресенский

252-1-110
Альбом 2

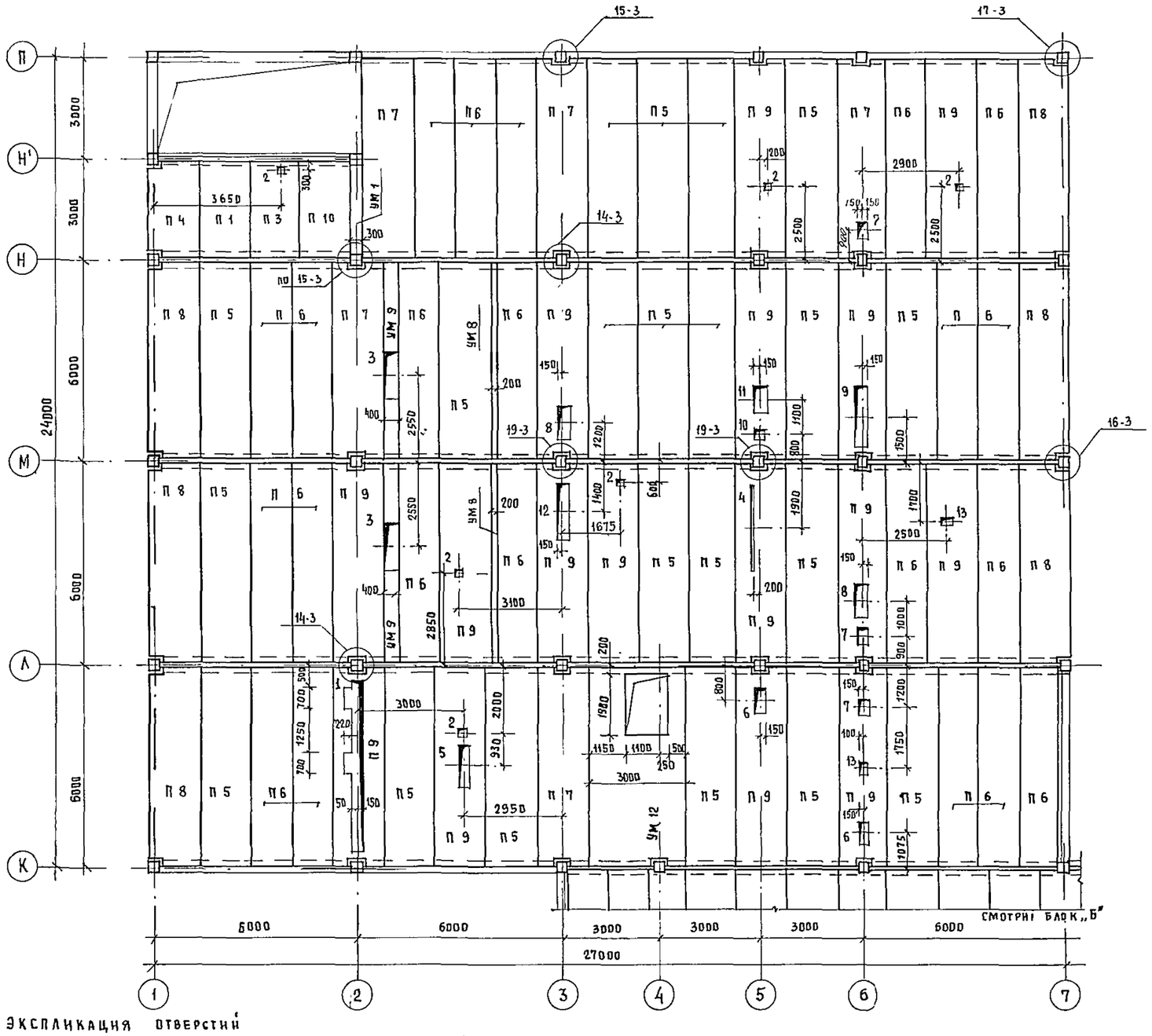

Спецификация к схеме расположения элементов перекрытия

Марка поз.	Обозначение	Наименование	Кол.	Масса ед кг	Примечание
	Плиты перекрытия	из тяжелого бетона / легкобетонные			
П 1	НИ-04-4 вып 20/22	ПК8 - 28.15	1	1320/980	
П 4	НИ-04-4 вып 20/22	ПК8 - 28.15 П	1	1285/895	
П 2	НИ-04-4 вып 20/22	ПК8 - 28.12	—	1000/700	
П 3	НИ-04-4 вып. 20/22	ПР8 - 28.15 С	1	1190/830	
П 5	НИ-04-4 вып 17/21	ПК8 - 58.15	21	2710/1890	
П 6	НИ-04-4 вып. 17/21	ПК8 - 58.12	22	2040/1420	
П 7	НИ-04-4 вып 17/21	ПК8 - 58.15С	5	2645/1845	
П 8	НИ-04-4 вып. 17/21	ПК8 - 58.15П	6	2665/1855	
П 9	НИ-04-4 вып 17/21	ПР8 - 58.15С	16	2625/1870	
П 10	НИ-04-4 вып 20/22	ПК8 - 28.15С	1	1275/890	
		Участки монолитные			
Ум 1	Альбом 9 лист 7	Ум 1	1		
Ум 8	Альбом 9 лист 7	Ум 8	2		
Ум 9	Альбом 9 лист 7	Ум 9	2		
Ум 12	Альбом 9 лист 7	Ум 12	1		
		Элементы соединительные			
ММД-16	НИ-04-10 вып 5	ММД-16	42	0.73	
ММД-17	НИ-04-10 вып 5	ММД-17	7	1.29	
ММД-18	НИ-04-10 вып. 5	ММД-18	10	1.15	
ММД-23	НИ-04-10 вып. 5	ММД-23	33	0.386	
ММД-25	НИ-04-10 вып. 5	ММД-25	3	0.322	
ММД-26	НИ-04-10 вып 5	ММД-26	3	0.095	
ММД-24	НИ-04-10 вып. 5	ММД-24	6	0.133	
ММД-30	НИ-04-10 вып 5	ММД-30	3	3.78	

1. Общие примечания по монтажу перекрытий смотри пояснительную записку Альбом 1 КЖ 1 лист 3
2. Узлы приняты по серии НИ-04-10 вып. 5
3. Монолитные участки смотри данный проект Альбом 9 листы 7–10

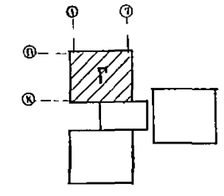

Экспликация отверстий

Тип отв	Размеры мм В	Размеры мм Н	Отм низ. м	Назначение
1	2	3	4	5
1	300	5080		ОВ
2	200	200		ВК
3	400	1400		ОВ

1	2	3	4	5
4	100	3000		ЭО
5	300	1200		ОВ
6	300	1150		ОВ, ВК
7	300	500		ОВ
8	400	1000		ОВ - ВК

1	2	3	4	5
9	400	2000		ОВ, ВК
10	300	300		ОВ
11	400	800		ОВ
12	400	1800		ОВ, ВК
13	350	200		ОВ, ВК

Привязан

Инв №

ГА спец ТО	Мочалов	
Рук. маст.	Матоян	
ГА конс. м.	Подольский	
Норм конт	Васина	
ГА. арх. пр	Милешин	
Р. Н. ин. пр	Васина	
Рук гр. ин.	Купцов	
Инженер	Воротникова	

Т.П. 252-1-110 КЖ2

Унифицированный корпус для детей в каркасно-панельных конструкциях НИ-04 на 120 коек

Блок „Г" Схема расположения элементов перекрытия над 3 этажом

Стадия	Лист	Листов
Р	29	38

Гипронииздрав

Нач. ЭТиСР Ромин
ГИП ВК Бельшева
ГИП ОВ Кольцова

Инв № подл | Подпись и дата | Взам инв №

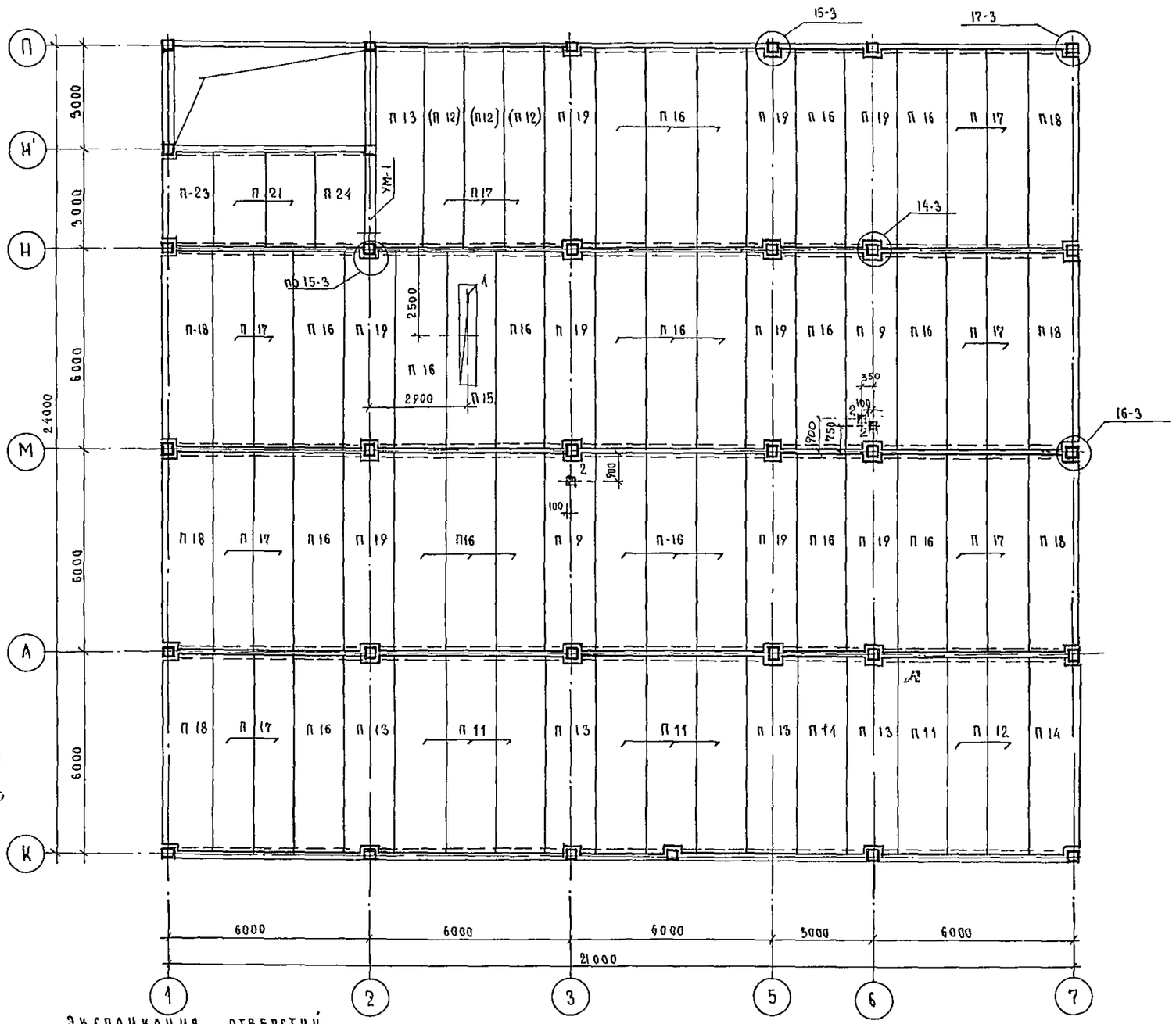

ЭКСПЛИКАЦИЯ ОТВЕРСТИЙ

ТИП ОТВ.	РАЗМЕРЫ ММ В	РАЗМЕРЫ ММ Н	НИЗ ОТВ М	НАИМЕНОВАНИЕ
1	2	3	4	5
1	500	3000		ОВ
2	200	200		ВК
3	200	500		ВК

СПЕЦИФИКАЦИЯ К СХЕМЕ РАСПОЛОЖЕНИЯ ЭЛЕМЕНТОВ ПЕРЕКРЫТИЯ

МАРКА ПОЗ	ОБОЗНАЧЕНИЕ	НАИМЕНОВАНИЕ	КОЛ. I ВАР	КОЛ. II ВАР.	МАССА ЕД. КГ	ПРИМЕЧАНИЕ
	ПЛИТЫ ПЕРЕКРЫТИЯ	ИЗ ТЯЖЕЛОГО БЕТОНА / ЛЕГКОБЕТОННЫЕ				
П 16	ИИ-04-4 вып. 17/21	ПК6 - 58 15	23	23	2710/1890	
П 17	ИИ-04-4 вып. 17/21	ПК6 - 58.12	15	12	2040/1420	
П 18	ИИ-04-4 вып. 17/21	ПК6 - 58.15п.	6	6	2665/1855	
П 19	ИИ-04-4 вып 17/21	ПК6 - 58 15с	9	9	2645/1845	
П 9	ИИ-04-4 вып 17/21	ПР8 - 58 15с.	2	2	2625/1870	
П 21	ИИ-04-4 вып. 20/22	ПК12.5 - 28 15	2	2	1320/980	
П 23	ИИ-04-4 вып 20/22	ПК12.5 - 28.15п.	1	1	1285/985	
П 11	ИИ-04-4 вып. 20/21	ПК 12.5 - 58.15	8	8	2710/1890	
П 12	ИИ-04-4 вып 17/21	ПК 12.5 - 58.12	2	5	2040/1420	
П 13	ИИ-04-4 вып. 17/21	ПК 12.5 - 58.15с	5	5	2645/1845	
П 14	ИИ-04-4 вып. 17/21	ПК 12.5 - 58.15п.	1	1	2665/1855	
П 15	ИИ-04-4 вып. 17/21	ПР 12.5 - 58.15с	1	1	2625/1870	
П 24	ИИ-04-4 вып. 20/22	ПК 12.5 - 28 15с.	1	1	1275/890	
		Участки монолитные				
УМ-1	Альбом 9 лист 7	УМ-1	1	1		
		Элементы соедительные				
ММД-16	ИИ-04-10 вып. 5	ММД-16	42	42	0,73	
ММД-17	ИИ-04-10 вып. 5	ММД-17	7	7	1,29	
ММД-18	ИИ-04-10 вып. 5	ММД-18	10	10	1,15	
ММД-23	ИИ-04-10 вып. 5	ММД-23	33	33	0,386	
ММД-25	ИИ-04-10 вып. 5	ММД-25	3	3	0,322	
ММД-26	ИИ-04-10 вып. 5	ММД-26	3	3	0,095	
ММД-24	ИИ-04-10 вып. 5	ММД-24	8	8	0,133	
ММД-30	ИИ-04-10 вып. 5	ММД-30	4	4	3,78	

1. Общие примечания по монтажу перекрытий смотри пояснительную записку Альбом 1 КЖ1 лист 3.
2. Узлы, кроме оговоренных, приняты по серии ИИ-04-10 вып. 5.
3. Вариант I - обычный
   Вариант II - с хозяйственно-бытовыми помещениями в подвале
4. Отверстие „1" только для варианта с хозяйственно-бытовыми помещениями в подвале, и основного
5. На схеме расположения элементов покрытия условные марки в скобках только для варианта с хозяйственно-бытовыми помещениями в подвале
6. Монолитные участки смотри данный проект Альбом 9 листы 7÷10

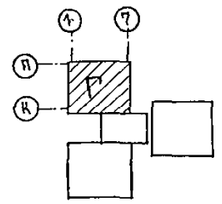

Альбом 2

Гл. спец. ТО	Мочалов		
Рук маст.	Матоян		
Гл. констр.	Подольский		
Нор. конт.	Васина		
Гл. арх. пр-т.	Милешин		
Гл. инж. пр-т.	Васина		
Рук гр. инж.	Купцов		
Инженер	Воротникова		

Привязан

Инв. №

ТП 252-1-110 КЖ2

Унифицированный корпус для детей в каркасно-панельных конструкциях ИИ-04 на 120 коек.

СТАДИЯ	ЛИСТ	ЛИСТОВ
Р	30	38

Блок „Г"
Схема расположения элементов покрытия

ГИПРОНИИЗДРАВ

Копировал Сав- Формат 22 г.

Нач. ЭТиСР	Рощин		
Гип ВК	Белышева		
Гип ОВ	Кольцова		
Гл. спец. ТО	Воскресенский		
Взам. инв. №			
Подпись и дата			
Инв. № подл.			

252-1-110
Альбом 2

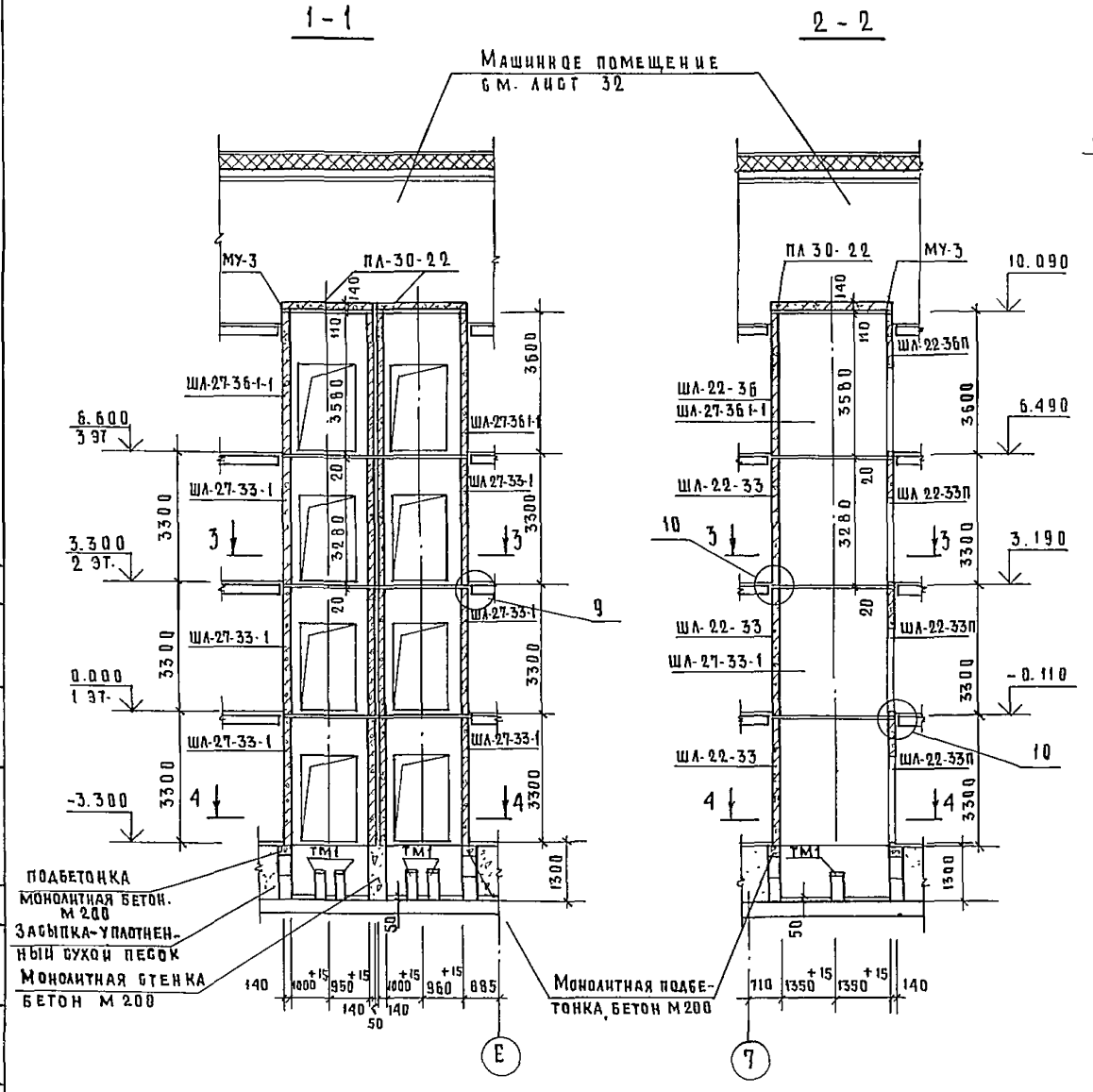

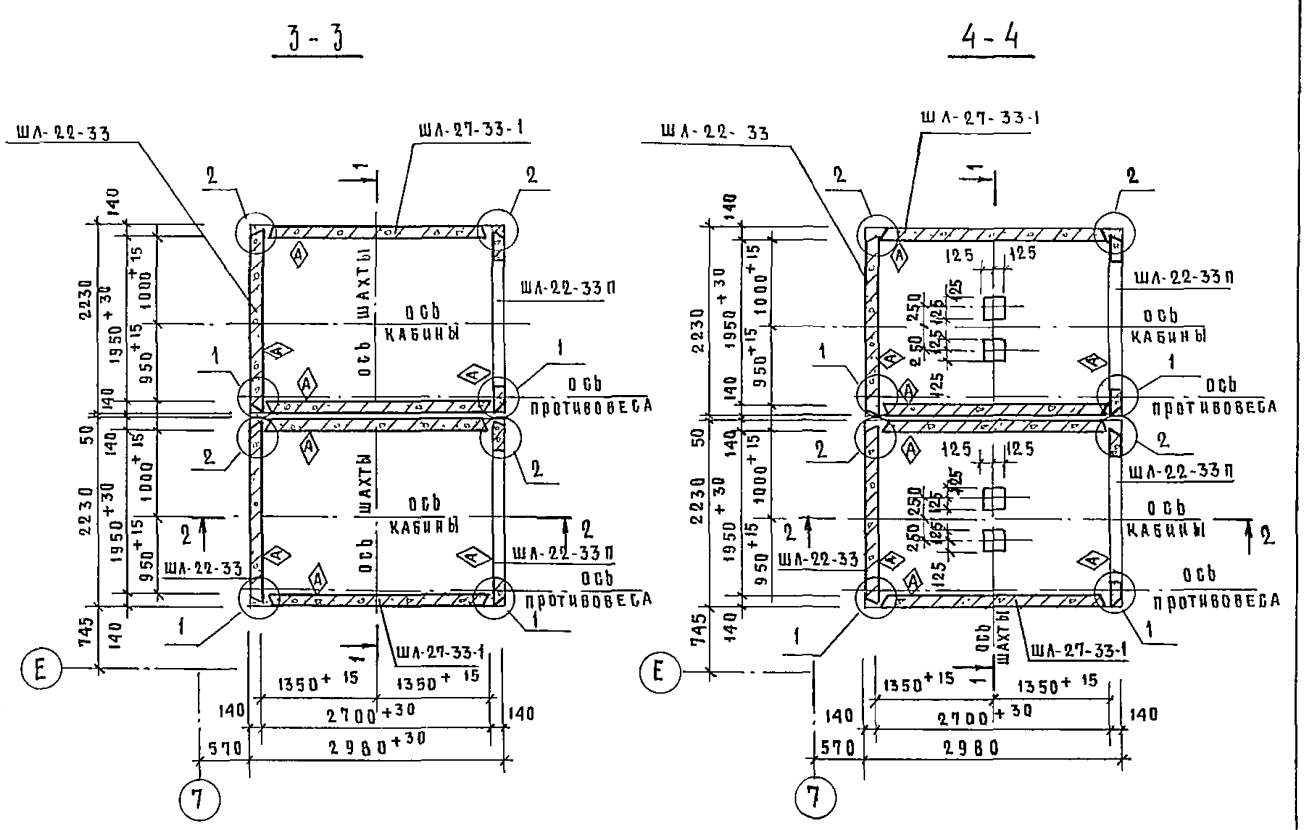

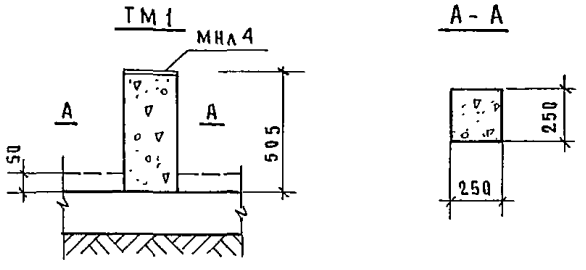

1 Общие примечания по монтажу лифтов смотри альбом 1 КЖ1 лист 2.
2 Деталь крепления монорельсов МС п1 смотри узел 10 альбом 9 лист 4.
3 Фундаменты под лифты и спецификацию смотри альбом 1 КЖ1 листы 8, 9, 10.
4 Тумбы ТМ1 выполнять из бетона М 200.
5 Узлы, кроме оговоренных, приняты по серии ИИ-04-15 вып. 0.
6 Настоящий лист смотри совместно с листами 32, 33.

Гл. спец. т. о	Мочалов		Т. П. 252-1-110	КЖ2
Рук. маст.	Матоян			
Гл. конст. н	Подольский		Унифицированный корпус для детей в каркасно-панельных конструкциях ИИ-04 на 120 коек.	Стадия: Р; Лист: 31; Листов: 38
Н. контр.	Васина			
Гл. арх. пр	Милешин			
Гл. инж. пр	Васина		Схема расположения элементов шахты лифтов Н1, Н2 планы, разрезы	ГИПРОНИИЗДРАВ
Рук. гр. инж	Купцов			
Инженер	Воротникова			

Привязан

Инв. №

Инв. № подл. | Подпись и дата | Взам. инв. № | Гл. спец. т. о. | Воскресенский

Альбом 2

План машинного помещения лифтов

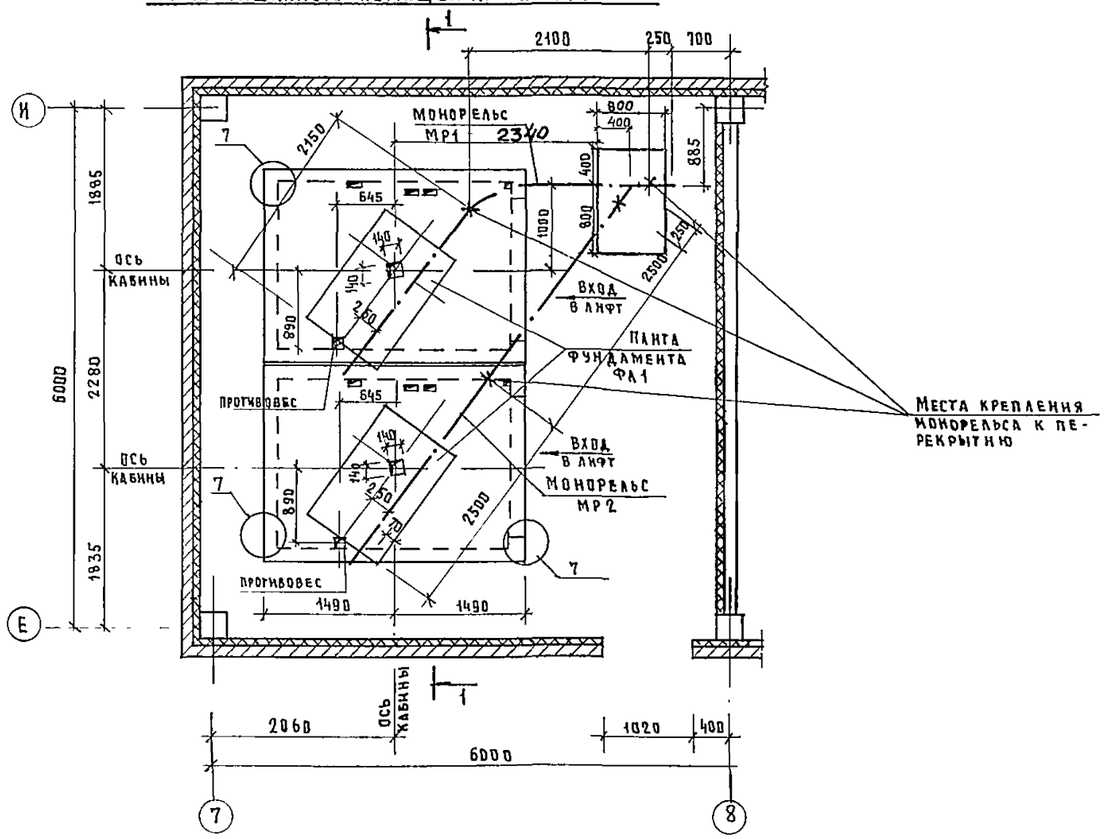

1 - 1

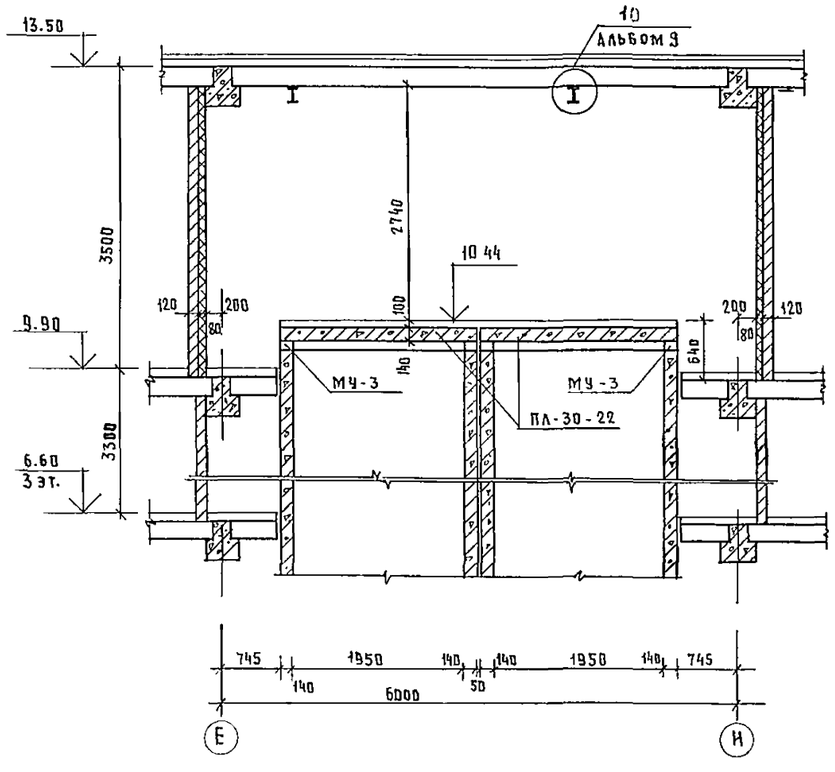

Основные параметры и данные для заказа лифтов

N пп	Наименование	Характеристика
1	Наименование, адрес и телефон заказчика	заполняется заказчиком
2	Реквизиты грузополучателя (почтовые, телеграфные отгрузочные)	заполняется заказчиком
3	Назначение здания, в котором устанавливается лифт и его почтовый адрес	
4	Стандарт	ГОСТ 8822-67
5	Назначение лифта	больничный
6	Грузоподъемность лифта в кг	500
7	Скорость подъема лифта в м/сек	0.5
8	Расположение машинного помещения	верхнее -
9	Расположение противовеса	сбоку
10	Конструкция шахты	ж.б. панели
11	Размер шахты	1950 x 2700
12	Высота подъема кабины в м (высота от нижней до верхней остановки)	9.900
13	Размеры кабины (ширина, высота, глубина) в мм	1500 x 2500 x 2100
14	Размеры дверей кабины	1250 x 2000
15	Требуется ли выход из кабины на две противоположные стороны	не требуется
16	Количество дверей шахты	

N пп	Наименование	Характеристика
17	Тип дверей шахты	
18	Число остановки кабины	4
19	Отметки основных посадочных этажей (этажей, связанных с входом и выходом из здания для пассажирских лифтов	6.60 3.30 0.00 -3.30
20	Напряжение сети питающей лифт (220 или 380 в)	
21	Система управления	с проводником-кнопочная внутренняя с сигнальным вызовом кабины с любого этажа
22	Управление пассажирскими лифтами (одиночное парное, групповое)	
23	Этаж с которого предусматривается управление грузовым лифтом (Указать только при наружном кнопочном управлении)	с площадки основного этажа и с сигнальным вызовом кабины с любого этажа
24	Число лифтов одинаковой характеристики	2
25	Место расположения шахты (внутри здания, вне здания, в лестничной клетке)	внутри здания
26	Высота этажа: подвала 1 этажа тип этажа чердака	3300 3300 3300
27	Желательный срок постановки лифта	заполняется заказчиком

1. Настоящий лист смотри совместно с листами 31,33.
2. МУ-3 смотри НИ-04-15 вып.0.
3. Узлы, кроме оговоренных, приняты по серии НИ-04-15. вып. 0.

Инв. № подл. | Подпись и дата | Взам. инв. №

Привязан

Инв. №

Гл.спец.то	Мочалов	
Рук маст	Матоян	
Гл конст.м	Подольский	
Н.контр.	Васина	
Гл арх пр	Милешин	
Гл инж пр	Васина	
Рук.гр.кн	Купцов	
Инженер	Воротникова	

Т.П. 252-1-110 КЖКЗ

Унифицированный корпус для детей в каркасно-панельных конструкциях НИ-04 на 120 коек

Стадия	Лист	Листов
Р	32	38

Лифт N1 и N2
Машинное помещение

ГИПРОНИИЗДРАВ

Формат 22

Спецификация к схеме расположения элементов шахт лифтов

Марка поз.	Обозначение	Наименование	Кол.	Масса ед.кг	Приме-чание
		Плита покрытия			
	ИИ-04-15 в.1	ПЛ-30-22	2	2300	
		Стеновая панель			
	ИИ-04-15 в.1	ШЛ-27-36-1-1	4	3300	
	ИИ-04-15 в.1	ШЛ-22-36	2	2700	
	ИИ-04-15 в.1	ШЛ-22-36П	2	1450	
	ИИ-04-15 в.1	ШЛ-22-33	6	2470	
	ИИ-04-15 в.1	ШЛ-22-33П	6	1220	
	ИИ-04-15 в.1	ШЛ-27-33-1	12	3010	
		Монтажные детали			
	ИИ-04-15 в.2	ММС-1	80	1.40	
	ИИ-04-15 в.2	ММС-2	10	1.50	
	ИИ-04-15 в.2	ММС-4	8	1.02	
	ИИ-04-15 в.2	ММС-5	20	3.27	
	ИИ-04-15 в.2	ММС-8	20	2.01	
	ИИ-04-15 в.2	ММС-9	10	0.20	
	ИИ-04-15 в.2	ММС-10	10	2.51	
	ИИ-04-15 в.2	ММС-11	20	2.51	
		Закладные детали			
$МН_Д$ 4	Альбом 10	$МН_Д$ 4	4	8.86	
		Монорельс			
МР 1	ГОСТ 8239-72	МР 1 I16 ℓ=7000 мм	1	111,3	
МР 2	ГОСТ 8239-72	МР 2 I16 ℓ=5900 мм	1	95,4	

Марка поз.	Обозначение	Наименование	Кол.	Масса ед кг.	Приме-чание
		Деталь крепления монорельса			
МСп 1	Альбом 10	МСп 1	6	21,9	
		Монолитный участок			
МУ-3	ИИ-04-15 в.0	МУ-3	2	13,7	
		Фундаментная плита под лебедки			
Фл 1	Альбом 9	Фл 1	2	122,38	1,40 м³
		Монолитная тумба			
ТБ 1		ТБ 1	4		0,03 м³

Схему расположения элементов шахт лифтов смотри лист 31

Инв. № подл. | Подпись и дата | Взам. инв. № | Гл. спец. ТП Воскресенский

Гл спец ТО	Мочалов		Т.П. 252-1-110 КЖ2
Рук. маст.	Матоян		
Гл инж. м.	Подольский		Унифицированный корпус для детей в каркасно-панельных конструкциях ИИ-04 на 120 коек
Н. контр.	Васина		
Гл. арх. пр.	Милешин		
Гл инж. пр	Васина		Схеципикация к схеме расположения элементов шахт лифтов №1; №2
Рук. гр. ин.	Купцов		
Инженер	Воротников		

Стадия	Лист	Листов
Р	33	38

ГИПРОНИИЗДРАВ

Привязан

Инв. №

Копировал

Формат А2п

Альбом 2

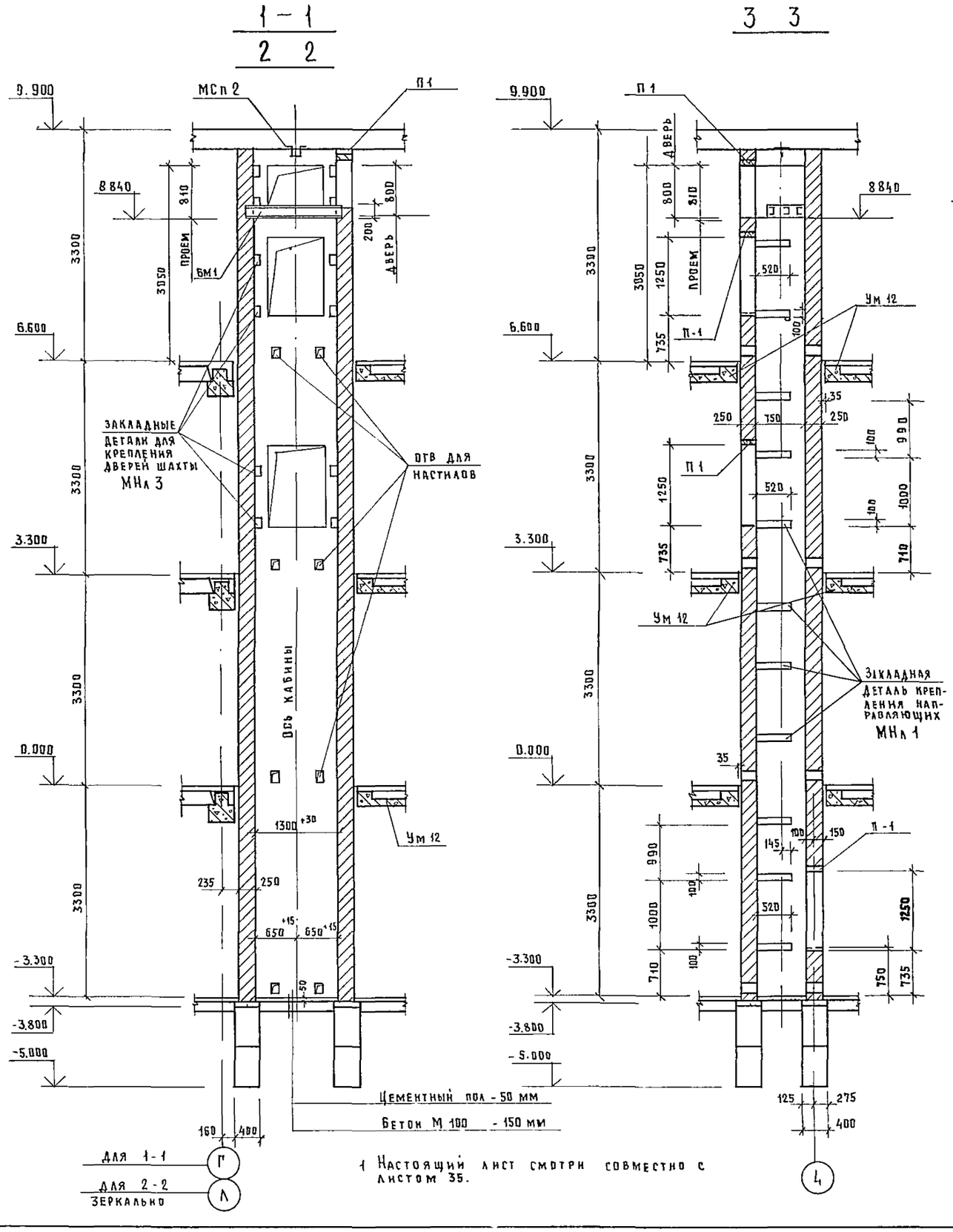

1 Настоящий лист смотри совместно с листом 35.

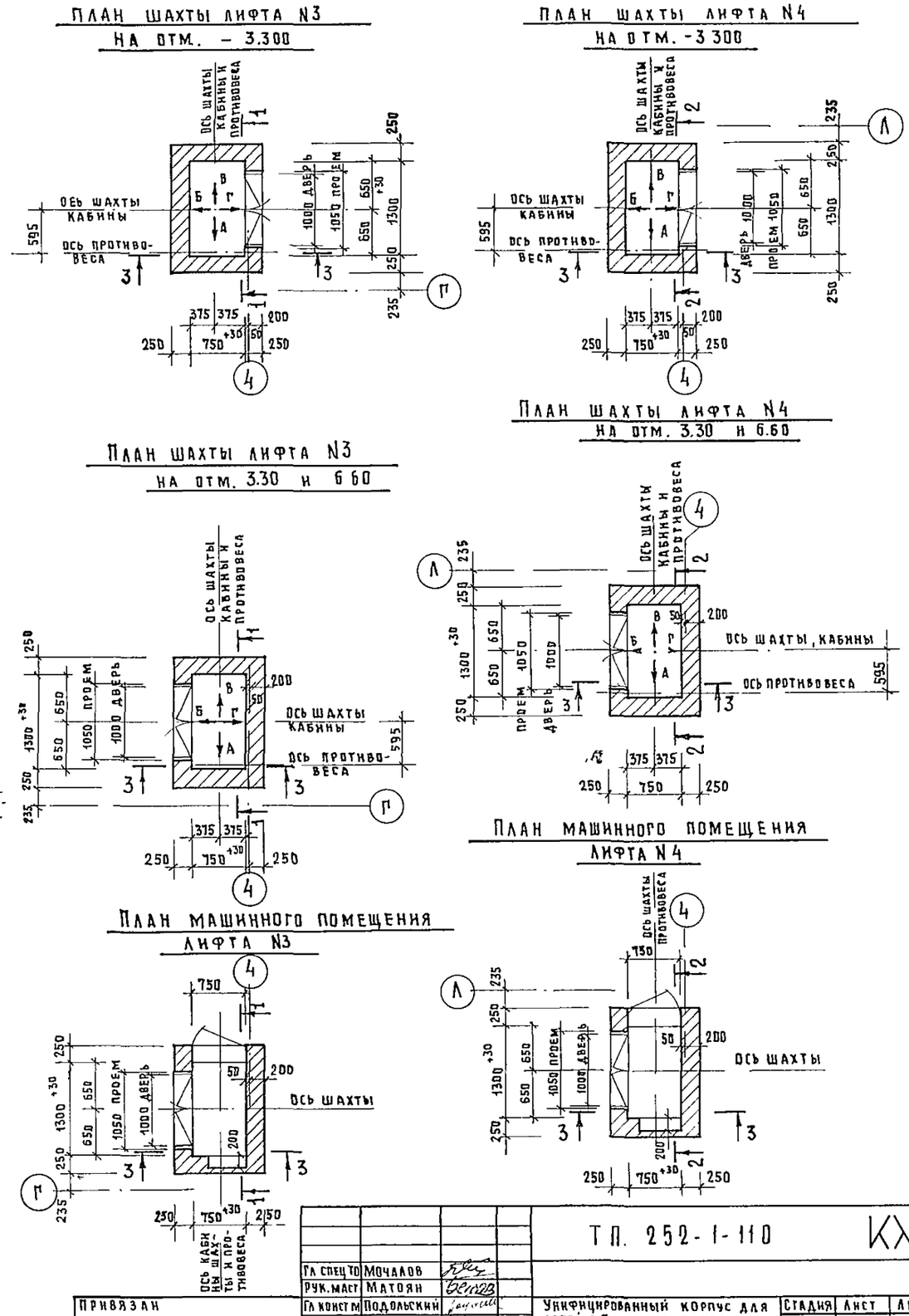

Гл спец то	Мочалов		ТП. 252-1-110		КЖ2
Рук. маст	Матоян				
Гл конст м	Подольский		Унифицированный корпус для детей в каркасно-панельных конструкциях НИ-04 на 120 коек	Стадия	Лист	Листов
Н контр	Васина			Р	34	38
ГАП	Милешин		Лифт N3 и N4 Планы, разрезы	ГИПРОНИИЗДРАВ	
ГИП	Васина				
Рук гр ин.	Купцов				
Инженер	Воротникова				

Привязан

Инв. №

Копировал

Формат 22г

Инв. № подл. | Подпись и дата | Взам. инв. № | Гл. спец. то Воскресенский

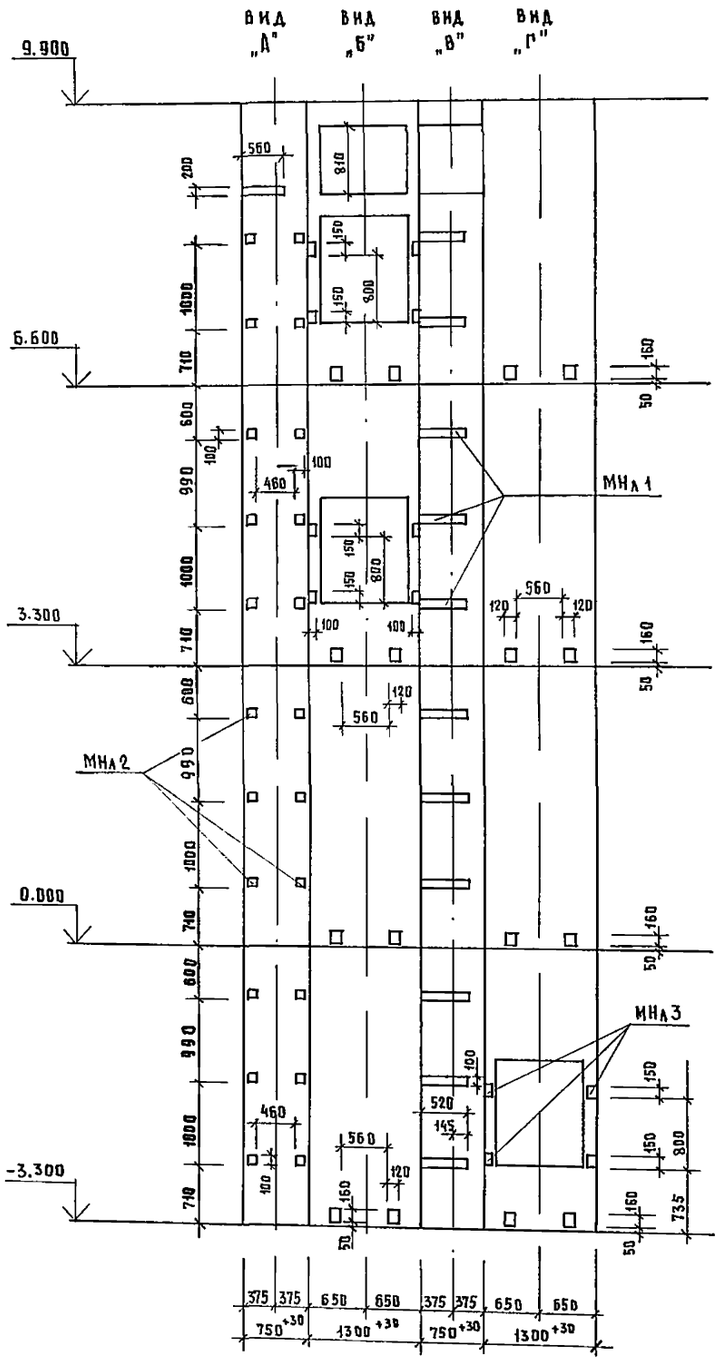

Основные параметры и данные для заказа лифтов

NN п/п	Наименование	Характеристика лифтов N
1	Наименование, адрес и телефон заказчика	
2	Реквизиты грузополучателя (почтовые, телеграфные, отгрузочные)	
3	Назначение здания, в котором устанавливается лифт и его почтовый адрес	
4	Стандарт	ГОСТ 8824-67
5	Назначение лифта	грузовой малый
6	Грузоподъемность лифта в кг	100
7	Скорость подъема лифта в м/сек	0,5
8	Расположение машинного помещения	верхнее
9	Расположение противовеса	сбоку
10	Конструкция шахты	кирпичная
11	Размер шахты	1300×750
12	Высота подъема кабины в м. (высота от нижней до верхней остановки)	9.900
13	Размеры кабины (ширина, глубина, высота) в мм	900×650×1000
14	Размеры дверей кабины	900×1000
15	Требуется ли выход из кабины на две противоположные стороны	требуется
16	Количество дверей шахты	2
17	Тип дверей шахты	распашные
18	Число остановок кабины	3
19	Отметки основных посадочных этажей (этажей связанных с входом и выходом из здания)	—
20	Напряжение сети питающей лифт	
21	Система управления	кнопочная напольная
22	Управление пассажирскими лифтами (одиночное, парное, групповое)	—
23	Этаж, с которого предусматривается управление грузовым лифтом (указать только при напольном кнопочном управлении)	с площадки основного этажа с сигнальным вызовом кабины с любого этажа
24	Число лифтов одинаковой характеристики	2
25	Место расположения шахты лифта (вне здания, внутри здания, в лестничной клетке)	внутри здания
26	Высота этажа подвала	3300
	1 этаж	3300
	2 этаж	3300
	3 этаж	3300
	чердак	—
27	Желательный срок поставки лифта	

Спецификация к схеме расположения элементов шахты лифтов

Марка поз.	Обозначение	Наименование	Кол. шт	Масса ед. кг	Примечание
		Брусковые перемычки			
п 1	Серия 1.138-10 в.1	1ПР1-12.12.14	10	50	
		Изделия металлические			
		Закладные детали			
МНл 1	Альбом 10	МНл 1	11	4.10	
МНл 2	Альбом 10	МНл 2	22	0.91	
МНл 3	Альбом 10	МНл 3	12	1.22	
		Монтажная петля			
МСп 2	Альбом 10	МСп 2		1.33	
		Балка			
БМ 1	Альбом 10	3С20 ГОСТ 8240-72; ℓ=1600мм	1	19.84	

1. Строительная часть лифтов запроектирована в соответствии с альбомом заданий „Союзлифтмаш" АТ-6.00-003, раздел I, II правилами устройства и безопасной эксплуатации лифтов Госгортехнадзора СССР, Гост 22845-77 „Лифты пассажирские, больничные и грузовые. Правила производства и приемки работ."
2. Кладку стен шахты вести из полнотелого кирпича $\gamma = 1800$ кг/м³
3. Закладные детали направляющих, дверей и машинного помещения заделать при монтаже.
4. Заливку чистого пола на 50 мм в приямке производить при монтаже, после установки направляющих.
5. В перекрытии машинного помещения предусмотрена закладная деталь с петлей для монтажных блоков.
6. Чертежи передаются заказчику для производства строительных работ при условии, что заводом будет поставлен лифт, предусмотренный проектом.
7. Настоящий лист смотри совместно с листом 34.

Привязан

Инв. №

ГИП	Васина	
Рук. гр. инж.	Купцов	
Инженер	Воротникова	

Т.П. 252-1-110 КЖКЗ

Унифицированный корпус для детей в каркасно-панельных конструкциях НН-04 на 120 коек

Стадия	Лист	Листов
Р	35	38

Лифт N3 и N4
Развертка стен шахты. Спецификация

ГИПРОНИИЗДРАВ

Копировал

Формат А2г

Инв. № подл. | Подпись и дата | Взам. инв. № | Гл. спец. ТО | Воскресенский

252-1-110
Альбом 2

Лестница № 1

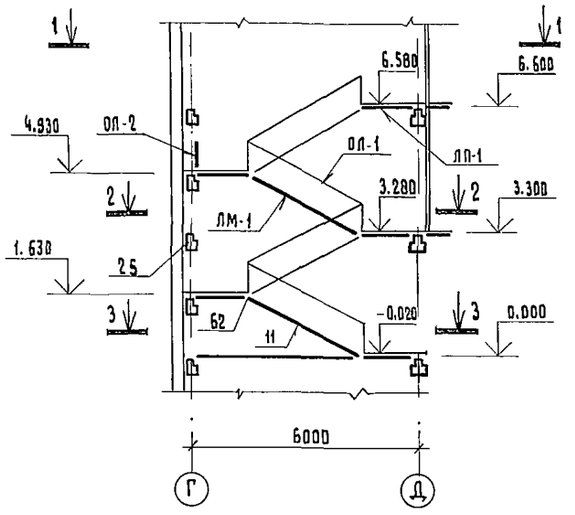

2 – 2

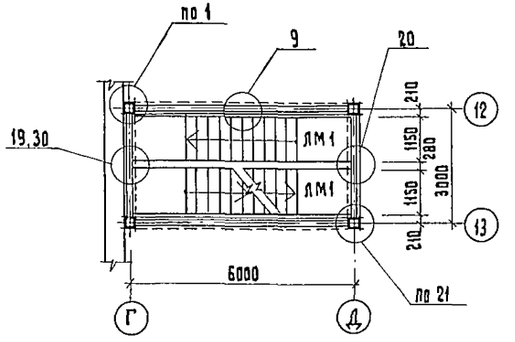

3 – 3

Раскладку плит перекрытия над подвалом смотри схему расположения перекрытия над подвалом.

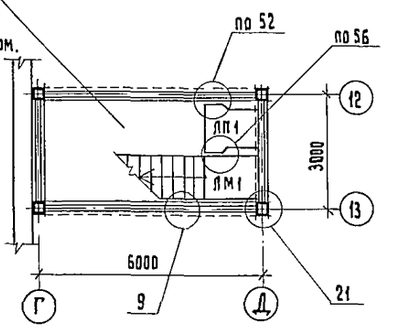

1 – 1

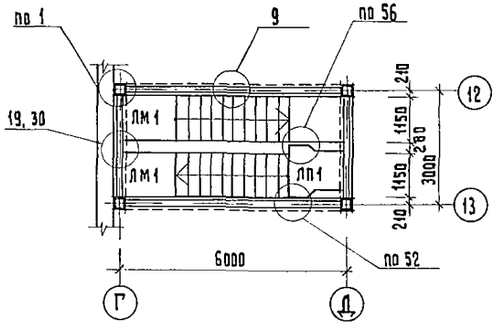

Спецификация к схеме расположения лестницы № 1

Марка поз.	Обозначение		Наименование	Кол.	Масса ед. кг	Примечание
			Лестница № 1			
			Лестничный марш			
ЛМ 1	ИИ-04-7	Вып. 1	ЛМ-58-14-17	4	2290	
			Лестничная площадка			
ЛП 1	ИИ-04-7	Вып. 1	ЛП-15-14	2	585	
			Накладные проступи			
	ИИ-04-7	Вып. 1	Ст 1	40	48	
	ИИ-04-7	Вып. 1	Ст 2	10	40	
	ИИ-04-7	Вып. 1	Ст 3	20	50	
	ИИ-04-7	Вып. 1	Ст 4 лев	5	50	
	ИИ-04-7	Вып. 1	Ст 4 прав	5	50	
			Изделия металлические			
ОЛ 1	ИИ-04-8	Вып. 4 доп	ОЛ-33-1	4	46,24	
ОЛ 2	ИИ-04-8	Вып. 4 доп	ОВП-30-1	3	22,72	
			Элементы соединительные			
ММ 3	ИИ-04-10	Вып. 5	ММ 6	4	0,30	
ММ 7	2.240-1	Вып. 3	ММ 7	4	0,25	
ММ 40 пр.	2.250-1	Вып. 3	ММ 40 пр	4	0,48	
ММД 28	ИИ-04-10	Вып. 5	ММД 28	4	1,22	
ММ 32	2.250-1	Вып. 3	ММ 32	16	0,17	
ММ 35	2.250-1	Вып. 3	ММ 35	4	2,28	

1. Узлы на схеме приняты по серии 2.250-1 вып. 3.
2. Раскладку проступей на лестничных маршах смотри серию ИИ-04-7 вып. 3

Т.П. 252-1-110			КЖ2
Гл.спец.т.о	Мочалов		
Рук.АСМ-1	Матоян		
Гл.конструкц	Подольский		
Норм.конт.	Васина		
Гл.арх.пр-та	Милешин		
Гл.инж.пр-та	Васина		
Рук.гр.инж.	Купцов		
Инженер	Воротникова		

Унифицированный корпус для детей в каркасно-панельных конструкциях ИИ-04 на 120 коек

Стадия	Лист	Листов
Р	36	38

Схема расположения элементов лестницы № 1. Спецификация.

ГИПРОНИИЗДРАВ

Привязан:

Инв №

Копировал

Формат 22Г

Инв. № подл. | Подпись и дата | Взам. инв. № | Гл.спец.т.о | Воскресенский

Лестница №2.

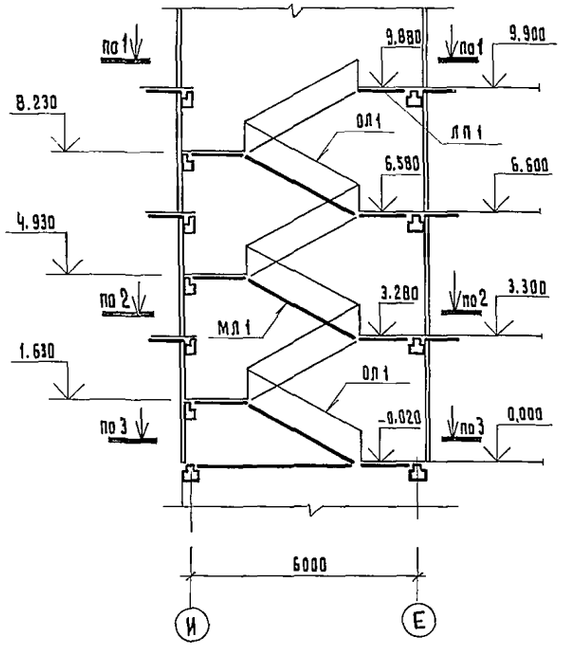

2 – 2

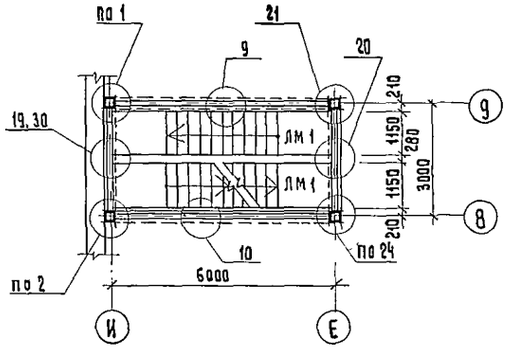

3 – 3

Расклядку плит перекрытия над подвалом см. схему расположения перекрытия над подвалом.

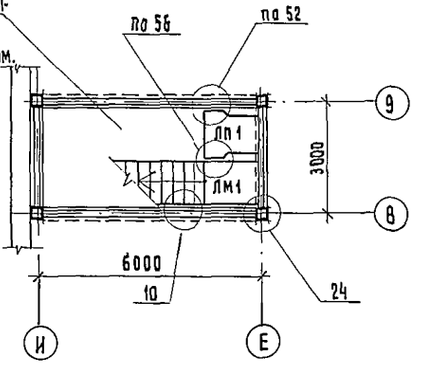

1 – 1

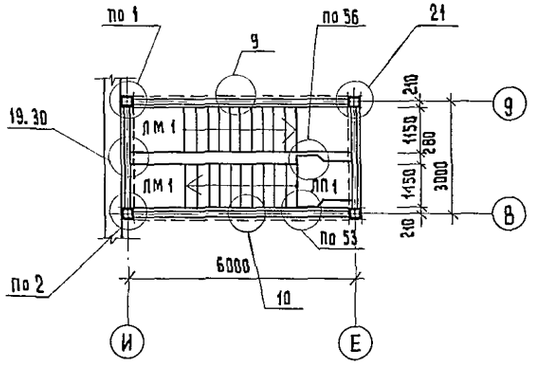

Спецификация к схеме расположения лестницы №2

Марка поз.	Обозначение	Наименование	Кол.	Масса ед. кг.	Примечание
		Лестничный марш.			
ЛМ1	ИИ-04-7 вып.1	ЛМ-58-14-17	6	2290	
		Лестничная площадка			
ЛП1	ИИ-04-7 вып.1	ЛП-15-14	2	585	
		Накладные проступи			
	ИИ-04-7 вып.1	Ст 1	60	48	
	ИИ-04-7 вып.1	Ст 2	14	40	
	ИИ-04-7 вып.1	Ст 3	28	50	
	ИИ-04-7 вып.1	Ст 4 лев.	7	50	
	ИИ-04-7 вып.1	Ст 4 прав	7	50	
		Изделия металлические			
ОЛ1	ИИ-04-8 вып.4 доп.	ОЛ-33-1	6	46,24	
ОЛ2	ИИ-04-8 вып.4 доп.	ОВП-30-1	1	22,72	
		Элементы соединительные			
	2.240-1 вып.3	мм 2	3	0,56	
	ИИ-04-10 вып.5	мм 6	3	0,30	
	2.240-1 вып.3	мм 7	4	0,25	
	2.250-1 вып.3	мм 23	3	0,45	
	2.250-1 вып.3	мм 27	3	0,15	
	2.250-1 вып.3	мм 40 пр	3	0,48	
	ИИ-04-10 вып.5	ммд 28	3	1,22	
	ИИ-04-10 вып.5	ммд 29	1	5,09	
	2.250-1 вып.3	мм 32	48	0,17	
	2.250-1 вып.3	мм 35	12	2,28	

1. Узлы приняты по серии 2.250-1 вып. 3
2. Расклядку проступей на лестничных маршах смотри серию ИИ-04-7 вып.3.

Привязан

Инв. №

Гл.спец.т-о	Мочалов	
Рук.АСМ-1	Матоян	
Гл.констр.сек.	Подольский	
Норм.контр.	Васина	
Гл.арх.проекта	Милешина	
Гл.инж.проекта	Васина	
Рук.гр.инж.	Купцов	
Инженер	Воротникова	

Т.П. 252-1-110 КЖ2

Унифицированный корпус для детей в каркасно-панельных конструкциях ИИ-04 на 120 коек

Стадия	Лист	Листов
Р	37	38

Схема расположения элементов лестницы №2 Спецификация.

ГИПРОНИИЗДРАВ

Формат А2Г

Инв.№подл. | Подпись и дата | Взам.инв.№ | Гл.спец.т-о Вогкресенский

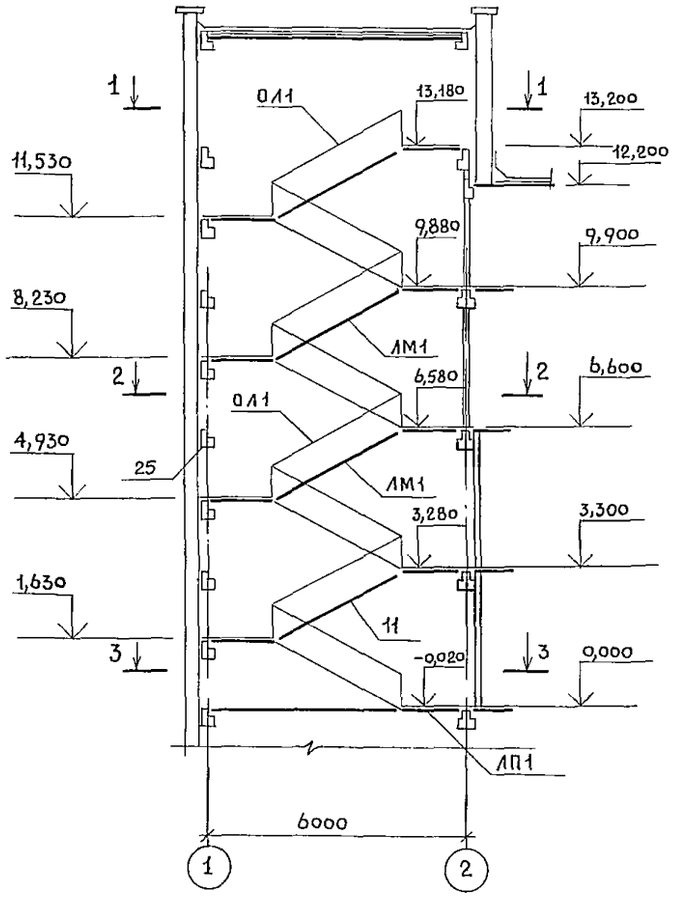

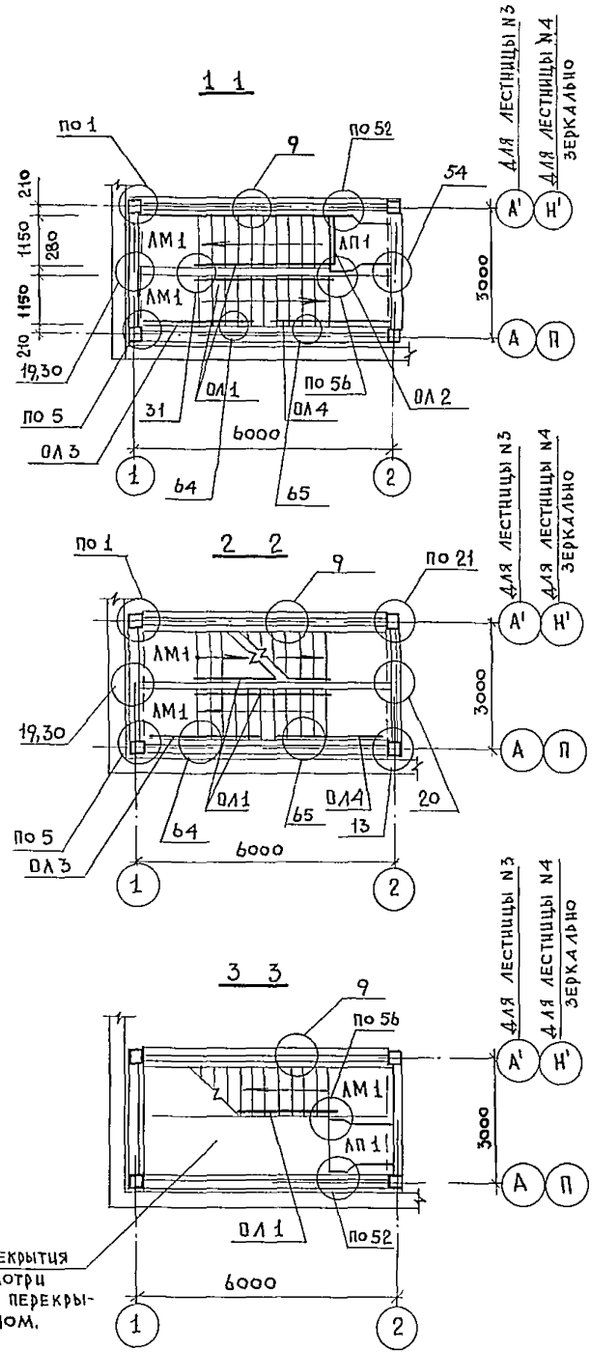

Раскладку плит перекрытия над подвалом смотри схему расположения перекрытия над подвалом.

СПЕЦИФИКАЦИЯ К СХЕМЕ РАСПОЛОЖЕНИЯ ЛЕСТНИЦ N3 И N4

МАРКА ПОЗ.	ОБОЗНАЧЕНИЕ	НАИМЕНОВАНИЕ	КОЛ.	МАССА ЕД.КГ.	ПРИМЕЧАНИЕ
		ЛЕСТНИЦЫ N3 И N4			
		ЛЕСТНИЧНЫЙ МАРШ			
ЛМ1	ИИ-04-7 ВЫП. 1	ЛМ-58-14-17	16	2290	
		ЛЕСТНИЧНАЯ ПЛОЩАДКА			
ЛП1	ИИ-04-7 ВЫП 1	ЛП-15-14	4	585	
		НАКЛАДНЫЕ ПРОСТУПИ			
	ИИ-04-7 ВЫП 1	СТ-1	160	48	
	ИИ-04-7 ВЫП 1	СТ-2	36	40	
	ИИ-04-7 ВЫП. 1	СТ-3	72	50	
	ИИ-04-7 ВЫП 1	СТ-4 пр.	18	50	
	ИИ-04-7 ВЫП 1	СТ-4 лев	18	50	
		ИЗДЕЛИЯ МЕТАЛЛИЧЕСКИЕ			
ОЛ1	ИИ-04-8 ВЫП. 4 доп	ОЛ-33-1	16	46,24	
ОЛ2	ИИ-04-8 ВЫП 4 доп	ОВП-30-1	2	22,72	
ОЛ3	ИИ-04-8 ВЫП 4 доп	ОЛН-33-1	8	29,98	
ОЛ4	ИИ-04-8 ВЫП 4 доп	ОЛВ-33-1	8	29,98	
		ЭЛЕМЕНТЫ СОЕДИНИТЕЛЬНЫЕ			
	ИИ-04-10 ВЫП. 5	ММ 6	80	0,30	
	2.240-1 ВЫП 3	ММ 5	8	0,45	
	2.250-1 ВЫП.3	ММ 39	40	0,39	
	2.250-1 ВЫП.3	ММ 40 пр.	8	0,48	
	ИИ-04-10 ВЫП. 5	ММД 28	8	1,22	
	2.250-1 ВЫП. 3	ММ 32	32	0,17	
	2.250-1 ВЫП 3	ММ 35	8	2,28	

1. Узлы на схеме приняты по серии 2.250-1 вып. 3.
2. Раскладку проступен на лестничных маршах смотри серию ИИ-04-7 вып 3.
3. Лестничные марши ЛМ-58-14-17* имеют закладные детали МЛ-1 с 2х сторон.

ГЛ СП ТО	МОЧАЛОВ		
РУК МАС	МАТОЯН		
ГЛ КОН М	ПОДОЛЬСКИЙ		
Н КОНСТ	ВАСИНА		
ГЛ АР ПР	МИЛЕШИН		
ГЛ ИН ПР	ВАСИНА		
РУК ГР ИН	КУПЦОВ		
ИНЖЕНЕР	ВОРОТНИКОВА		

ПРИВЯЗАН

ИНВ. №

Т.П. 252-1-110 КЖ2

УНИФИЦИРОВАННЫЙ КОРПУС ДЛЯ ДЕТЕЙ В КАРКАСНО-ПАНЕЛЬНЫХ КОНСТРУКЦИЯХ ИИ-04 НА 120 КОЕК.

СТАДИЯ	ЛИСТ	ЛИСТОВ
Р	38	38

СХЕМА РАСПОЛОЖЕНИЯ ЭЛЕМЕНТОВ ЛЕСТНИЦЫ N3 И N4. СПЕЦИФИКАЦИЯ

ГИПРОНИИЗДРАВ

АЛЬБОМ 2

ИНВ N ПОД | ПОДПИСЬ И ДАТА | ВЗАМ. ИНВ № | ГЛ. СПЕЦ. ТС | ВОСКРЕСЕНЬЕ

gost.e-ecolog.ru