ТИПОВОЙ ПРОЕКТ

244-1-66.86

СПАЛЬНЫЙ КОРПУС НА 250 МЕСТ ДЛЯ САНАТОРИЕВ

(СТЕНЫ КИРПИЧНЫЕ)

АЛЬБОМ XII

ПРОЕКТНАЯ ДОКУМЕНТАЦИЯ НА ПРИСПОСОБЛЕНИЕ СПАЛЬНОГО КОРПУСА ПОД ЛЕЧЕБНОЕ УЧРЕЖДЕНИЕ

gost.e-ecolog.ru

ТИПОВОЙ ПРОЕКТ

244-1-66.86

СПАЛЬНЫЙ КОРПУС НА 250 МЕСТ ДЛЯ САНАТОРИЕВ

(СТЕНЫ КИРПИЧНЫЕ)

АЛЬБОМ XII

ПРОЕКТНАЯ ДОКУМЕНТАЦИЯ НА ПРИСПОСОБЛЕНИЕ СПАЛЬНОГО КОРПУСА ПОД ЛЕЧЕБНОЕ УЧРЕЖДЕНИЕ

РАЗРАБОТАН ЦНИИЭП КУРОРТНО - ТУРИСТСКИХ ЗДАНИЙ И КОМПЛЕКСОВ

ГЛАВНЫЙ ИНЖЕНЕР ИНСТИТУТА Овечкин В.Н.

ГЛАВНЫЙ КОНСТРУКТОР ИНСТИТУТА Чернов Ю.А.

ГЛАВНЫЙ АРХИТЕКТОР ПРОЕКТА Бельман И.Д.

ГЛАВНЫЙ ИНЖЕНЕР ПРОЕКТА Кудрявцева Г.И.

ПРОЕКТ УТВЕРЖДЕН Госгражданстроем

ПРИКАЗ № 220 ОТ 3.10.84

РАБОЧИЕ ЧЕРТЕЖИ ВВЕДЕНЫ В ДЕЙСТВИЕ ЦНИИЭП КУРОРТНО-ТУРИСТСКИХ ЗДАНИЙ И КОМПЛЕКСОВ

ПРИКАЗ № 169 ОТ 8.12.86

ПРИВЯЗАН

ИНВ.№

СОДЕРЖАНИЕ АЛЬБОМА

Лист	Наименование	Стр.
1	Общие данные / начало/	3
2	Общие данные / продолжение/	4
3	Общие данные / окончание/	5
4	План 1 этажа	6
5	Фрагмент I План 1 этажа	7
6	Фрагмент II, III; План 1 этажа	8
7	План 2, 3 этажей	9
8	План 4 этажа	10
9	План 5, 6 этажа	11
10	Фрагмент IV; V План 2, 4, 5, 6 этажей	12

Инв. № подл. | Подпись и дата | Взам. инв. №

Альбом XII

Общие указания

Проект развертывания палатного отделения больницы хирургического профиля (БХП) в спальном корпусе на 250 мест для санаториев разработан на основании:

1. Задания на проектирование, утвержденного Госгражданстроем 31.X.1983 г.

2. Инструкции по проектированию зданий и сооружений, приспосабливаемых под лечебные учреждения СН515-79

Спальный корпус размещается в шестиэтажном здании. Больные после санобработки поступают в палаты. Норма площади на 1 койку 3-4 метра. В запроектированном корпусе размещается два палатных отделения. Для каждого палатного отделения предусмотрены: кабинет врача, малая операционная с предоперационной, перевязочная, санитарная комната, ванная комната, буфетная.

При переоборудовании корпуса под палатные отделения используется принцип установки необходимого медицинского оборудования на существующих подводах воды, канализации, электроэнергии и замене бытовой мебели на медицинскую.

Условные обозначения

Граф. изобр. 1	Наименование 2
	Розетка штепсельная осветительная
	Розетка штепсельная силовая с заземляющим контактом 1/220; 1 кВт
	Осветительное бра
	Автоматический пускатель
	Сантехнический трап
К	Канализация
Сф	Сифон
Ду	Диаметр условного прохода
ХВ	Холодная вода
ВЗ	Вентиль запорный
УЧП	Высота вывода от уровня чистого пола

Взам. инв. №

Подпись и дата

Инв. № подл.

Привязан

Инв. №

Нач. ОИТО	Черникин	
Гл. спец.	Денисенко	
Рук. груп.	Заева	
Ст. инж.	Аранджаренко	
Н. контр.	Короткова	

244-1-66.86-АП

Спальный корпус для санаториев на 250 мест
Проектная документация на приспособление под лечебное учреждение

Стадия	Лист	Листов
Р	1	1

Общие данные / Начало /

ЦНИИЭП курортно-туристских зданий и комплексов

Копировал

Формат А3

Альбом XII

Экспликация оборудования / начало /

N п/п	Наименование	Кол-во шт	Техническая характеристика
А-28	Стерилизатор сухожаровый	2	1,8квт; 1ф; 220в
В-53	Электрокардиограф универсальный	4	0,025квт; 1ф; 220в
К-1	Комплект обеденный/стол и 4 стула/	25	
К-95	Стол производственный	2	
К-113	Электроплита бытовая	1	5,1квт; 1ф; 220в
К-222	Электрокипятильник с автоматикой	1	3,0квт; 3ф; 380в
К-614	Стол производственный	2	
К-724	Ванна моечная для мытья посуды на 3отд.	1	Х.в., Г.в., К
М-5	Кровать больничного типа	4	
М-10	Подставка для тазов	4	
М-14	Столик инструментальный	4	
М-24	Шкаф двухстворчатый разборный	3	
М-33	Столик хирургический с подъемом	2	

N п/п	Наименование	Кол-во шт	Техническая характеристика
М-38	Тележка для внутрибольничных перевозок	2	
Н	Наркозный аппарат	2	
О-5[6]	Аппарат искусственного дыхания	2	
О-12	Штатив для внутривенных вливаний	4	
О-26	Отсасыватель хирургический с эл приводом	2	0,5квт; 1ф; 220в
О-34	Светильник передвижной	3	0,5квт; 1ф; 220в
О-39	Стол операционный универсальный	2	
О-81	Стол перевязочный складной	4	
Р-14	Негатоскоп настенный	3	0,1квт; 1ф; 220в
Х-204	Холодильник бытовой электрический	7	0,15квт; 1ф; 220в
Ц-6	Облучатель бактерицидный передвижной	8	0,6квт; 1ф; 220в
Э-2	Слив больничный	3	х.в; г.в; К
Э-30	Раковина чугунно-эмалированная	3	х.в; г.в; К

Инв. № подл. | Подпись и дата | Взам. инв. №

Привязан

Инв. №

24-1-66.86 - АУ

Нач. отд.	Черницкий	
Гл. спец.	Денисенко	
Рук. груп.	Заева	
Ст. инж.	Александренко	
Н. контр.	Короткова	

Спальный корпус для санаториев на 250 мест
Проектная документация на приспособление под лечебное учреждение

Общие данные /продолжение/

Стадия	Лист	Листов
Р	2	

ЦНИИЭП курортно-туристских зданий и комплексов

Копировал

Формат А3

Альбом XII

ЭКСПЛИКАЦИЯ ОБОРУДОВАНИЯ /ОКОНЧАНИЕ/

N п/п	Наименование	Кол-во шт	Техническая характеристика
Э-46	Умывальник хирургический	5	Х.В; Г.В; К
Э-47	Полотенцесушитель	2	Рециркуляция горячей воды
Э-54	Установка для мытья подкладных суден и мочеприемников	3	Х.В; Г.В; К
Э-55	Мойка для клеенок	3	Х.В; Г.В; К
Э-56	Умывальник фаянсовый прямоугольный		Х.В; Г.В; К
Э-201	Ванна керамическая ангобированная	2	Х.В; Г.В; К
Ю-122	Шкаф металлический /сейф/	2	
Ю-701	Стеллаж деревянный	1	
2	Стол врача	4	
9	Стол медсестры	2	
10	Стол палатный	13	
54	Стул полумягкий	17	
58	Ширма четырехстворчатая	3	

N п/п	Наименование	Кол-во шт.	Техническая характеристи
60	Секция для грязного белья	3	
64	Шкаф для уборочного инвентаря	3	
69	Шкаф для чистого белья	5	
137	Кушетка смотровая	4	
144	Шкаф для кабинета врача	1	
БН	Банкетка	2	
О-30	Панель для операционных электротехническая	2	3,2 квт; 3ф; 380

Инв. № подл. | Подпись и дата | Взам. инв. №

Привязан

Инв. №

244-1-66.86 – АУ

Нач. ОИТО	Черницкий	
Гл. спец.	Денисенко	
Рук. груп.	Заева	
Ст. инж.	Аркадаренко	
Н. контр.	Хорошкова	

Спальный корпус для санаториев на 250 мест
Проектная документация на присоединение под лечебное учреждение

Стадия	Лист	Листов
Р	3	

Общие данные /окончание/

ЦНИИЭП курортно-туристских зданий и комплексов

Копировал

Формат А3

Альбом XII

План 1 этажа

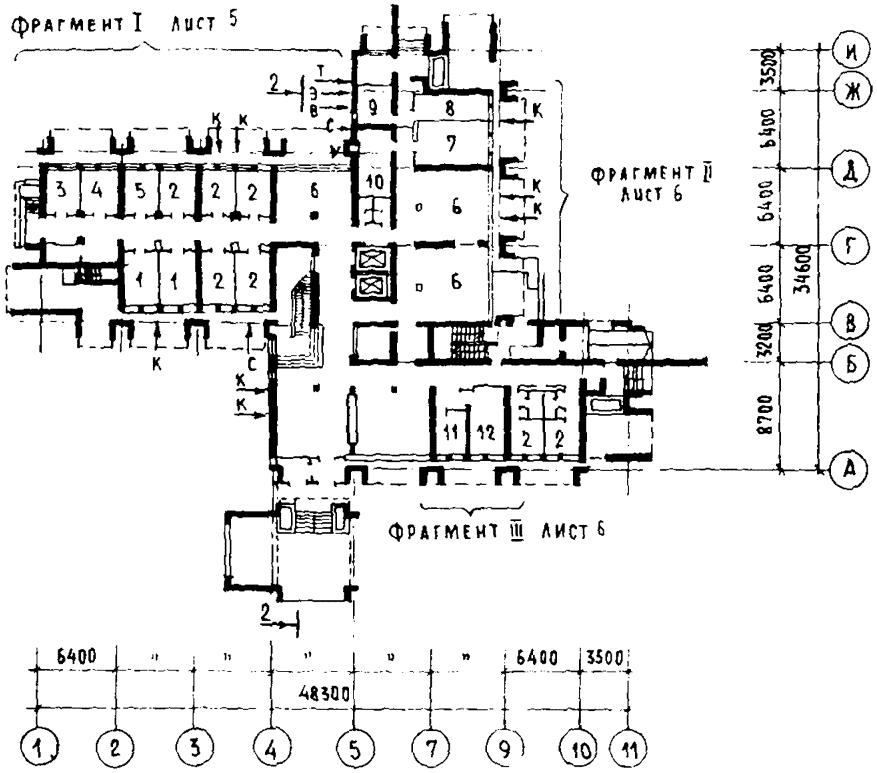

Экспликация помещений 1 этажа

Номер по плану	Наименование	Площ. м²
1	Кабинет функциональной диагностики	23.6
2	Палата на 2 койки	11.2
3	Перевязочная	11.8
4	Кабинет врача	11.8
5	Комната старшей сестры	11.8
6	Столовая	72.0
7	Буфетная	20.0
8	Кладовая грязного белья	10.4
9	Кладовая чистого белья	7.2
10	Санкомната	16.0
11	Предоперационная	11.6
12	Операционная	16.7

Инв. № подл. | Подпись и дата | Взам. инв. №

Привязан

Инв. №

Нач. ОПТО	Черникин	
Гл. спец.	Денисенко	
Рук. груп.	Заева	
Ст. инж.	Драндаренко	
Н. контр.	Коротькова	

244-1-66.86-А

Спальный корпус для санаториев на 250 мест
Проектная документация на приспособление под лечебное учреждение

Стадия	Лист	Листов
Р	4	

План 1 этажа

ЦНИИЭП курортно-туристских зданий и комплексов

Копировал

Формат А3

Альбом XII

Фрагмент I плана 1 этажа

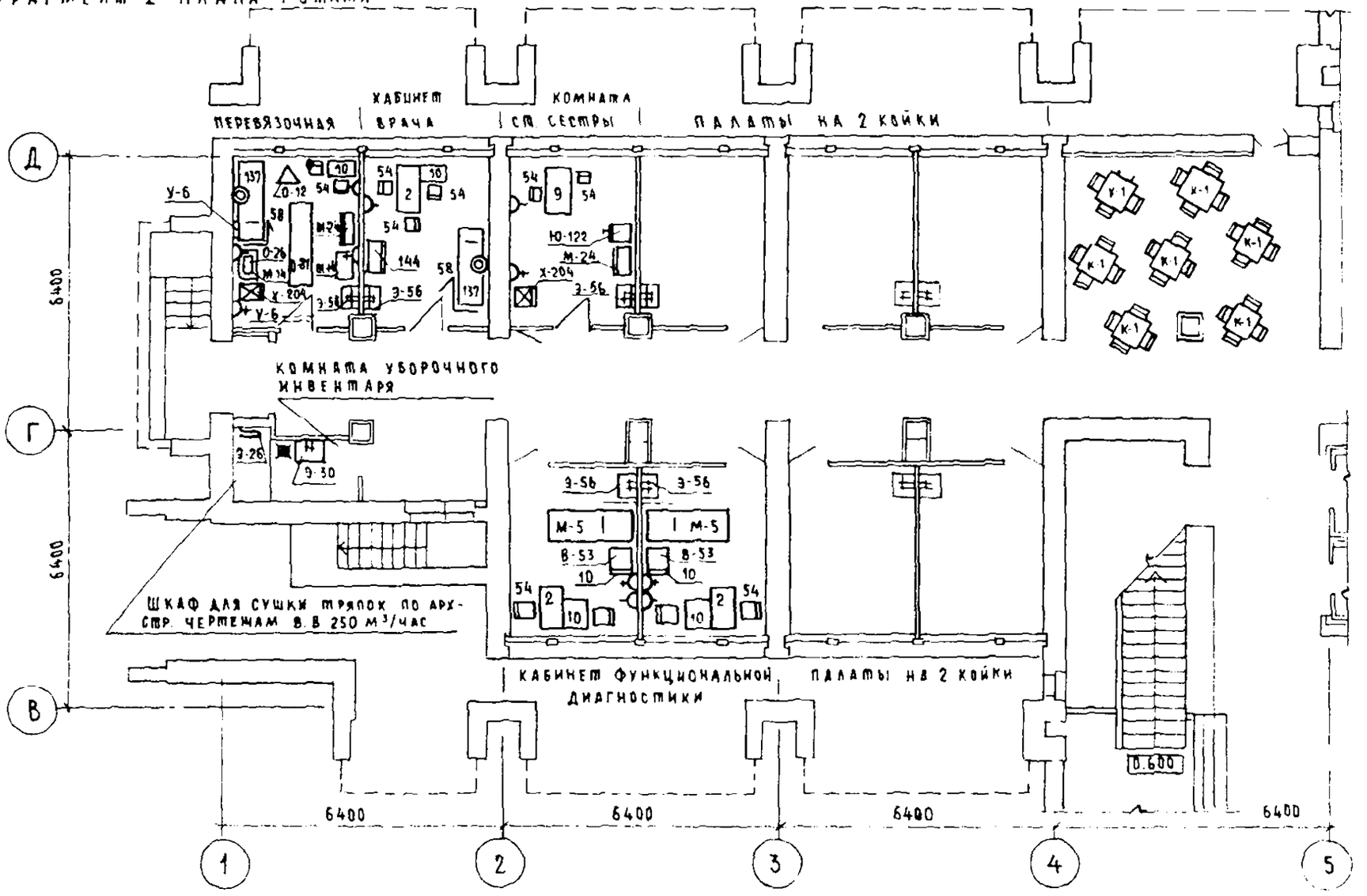

Привязан							
				Нач отд	Черникин		
				Гл. спец	Денисенко		
				Рук. гр	Заева		
				Ст инж	Арандаренко		
Инв №				Н контр	Короткова		

244-1-66.86-ЛУ

Спальный корпус на 250 мест для санаториев (стены кирпичные) Проектная документация на приспособление под лечебное учреждение

Стадия	Лист	Листов
Р	5	

Фрагмент I плана 1 этажа

ЦНИИЭП курортно-туристских зданий и комплексов

Копировал

Формат А3

Инв № подл | Подпись и дата | Взам инв № | Инж ОВ | Инж ЭО | Вильман | Ваиль | Змеенко | Инж ВК | Разживина

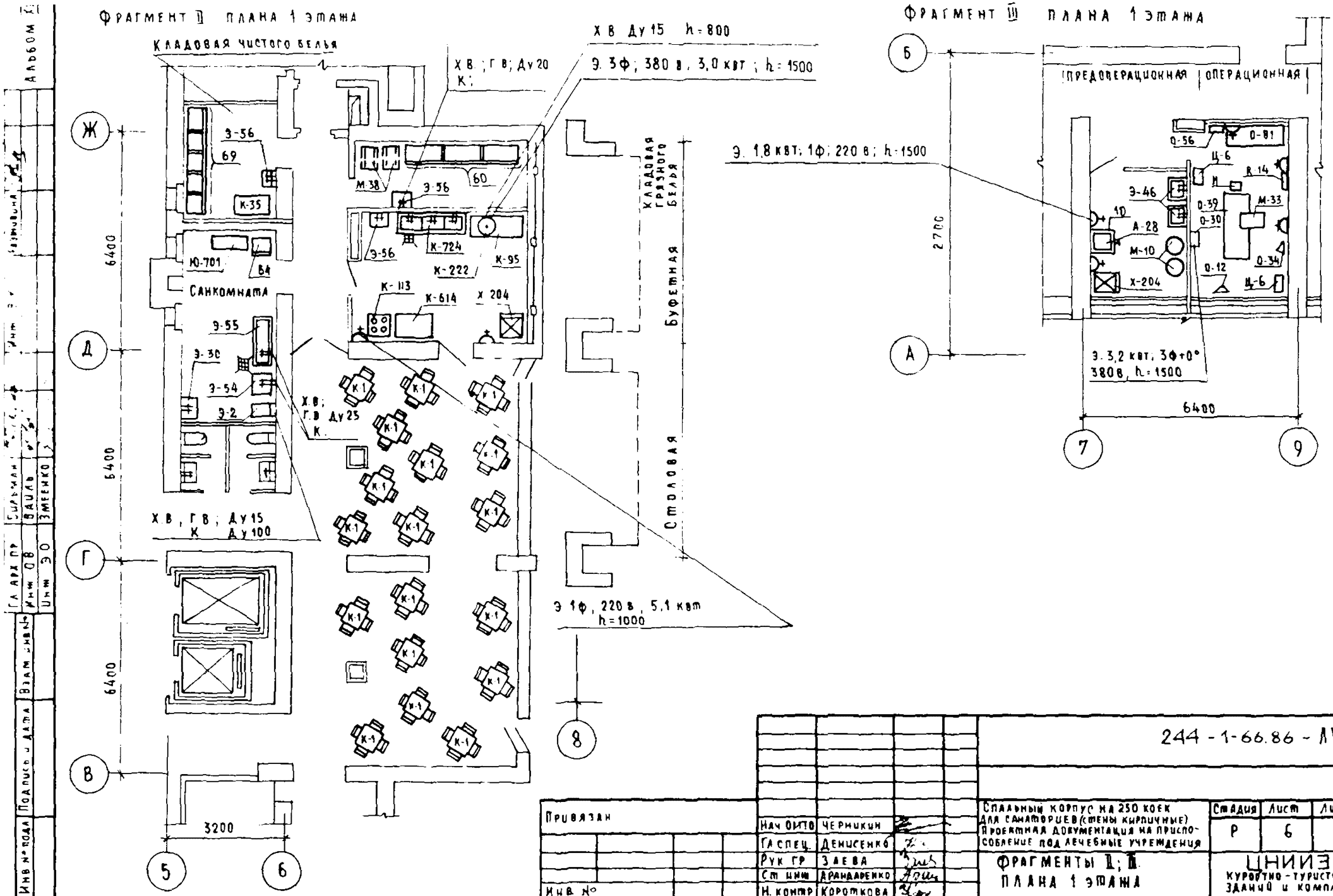

Инв № подл	Подпись и дата	Взам инв №	Гл арх пр	Сильман	Инж ОВ	Вайль	Инж ЭО	Змеенко

Альбом XI

Привязан							
				Нач ОИТО	Черникин		
				Гл спец.	Денисенко		
				Рук гр	Заева		
				Ст инж	Арандаренко		
Инв №				Н. контр	Короткова		

244 - 1-66.86 - АУ

Спальный корпус на 250 коек для санаториев (стены кирпичные) Проектная документация на приспособление под лечебные учреждения

Стадия	Лист	Лист
Р	6	

ФРАГМЕНТЫ II; III ПЛАНА 1 ЭТАЖА

ЦНИИЭП курортно-туристск зданий и комплек

Копировал

Формат А3

Альбом XII

План 2 этажа

Фрагмент V лист 10

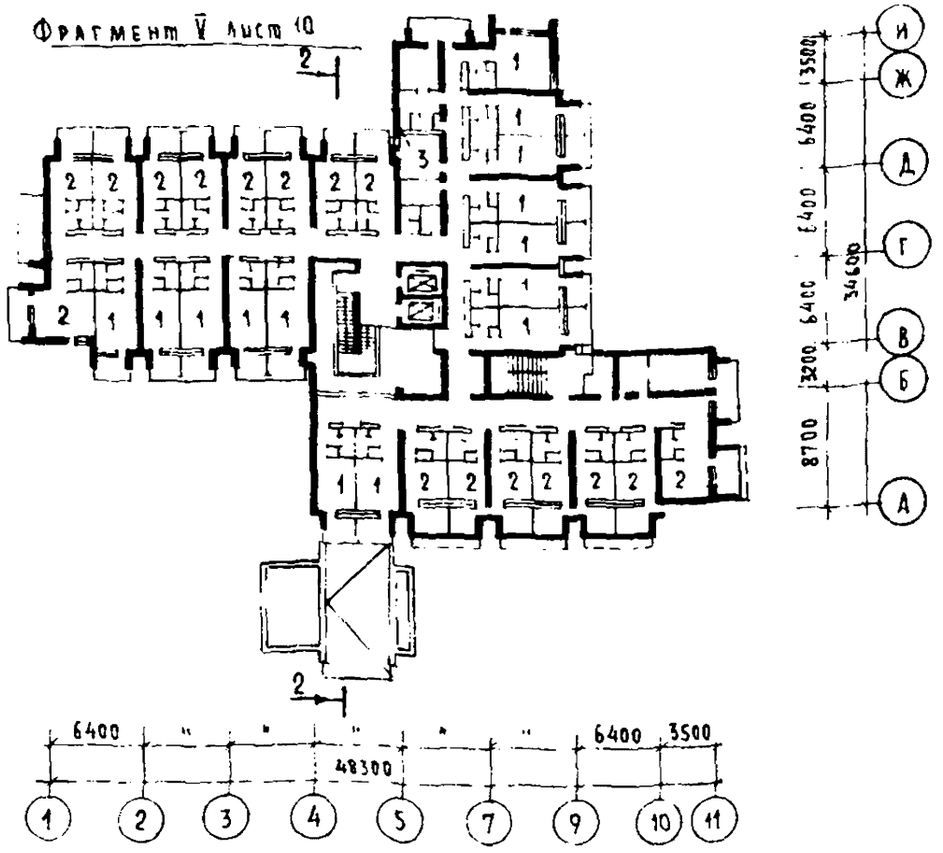
2
1
3
2
2
1
1
1

Альбом X

План 4 этажа

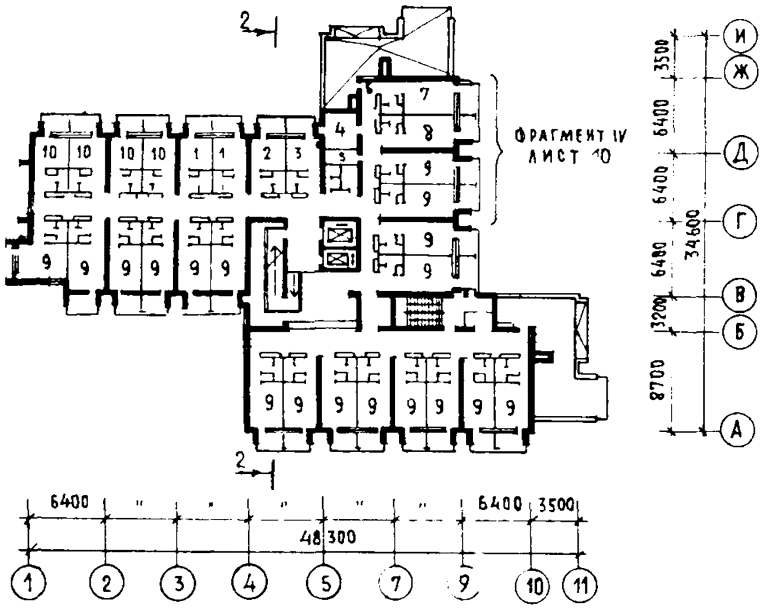

Экспликация помещений 1 этажа

Номер по плану	Наименование	Площадь м²
1	Кабинет функциональной диагностики	17.2
2	Кабинет врача	9.6
3	Комната медицинской сестры	9.6
4	Санкомната	10.1
5	Комната хранения гипса	4.8
6	Предоперационная	12.0
7	Операционная	17.0
8	Перевязочная	11.8
9	Палата на 3 койки	11.8
10	Палата на 2 койки	8.6

Инв. № подл. | Подпись и дата | Взам. инв. №

Привязан

Инв. №

ГИП	Черникин	
Гл. спец.	Денисенко	
Нач. груп.	Заева	
Ст. инж.	Арандаренко	
Н. контр.	Короткова	

244-1-66.86-

Спальный корпус для санаториев на 250 мест
Проектная документация на приспособление под лечебное учреждение

План 4 этажа

Стадия	Лист	Листов
Р	8	

ЦНИИЭ курортно-туристских зданий и комп

Копировал

Формат А3

Альбом XЦ

План 5 этажа

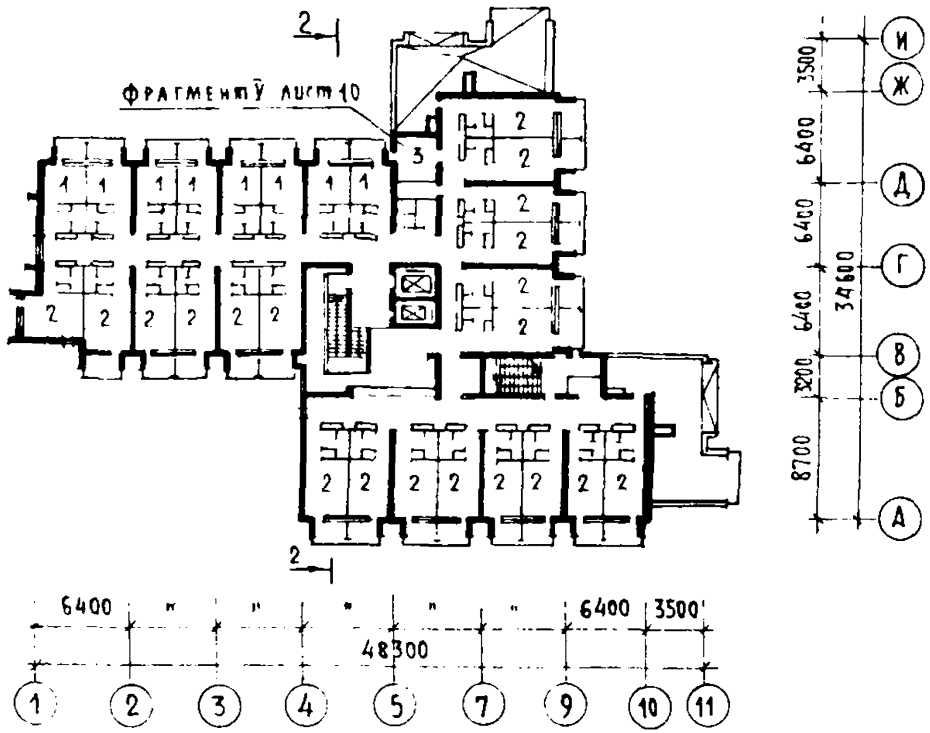

План 6 этажа

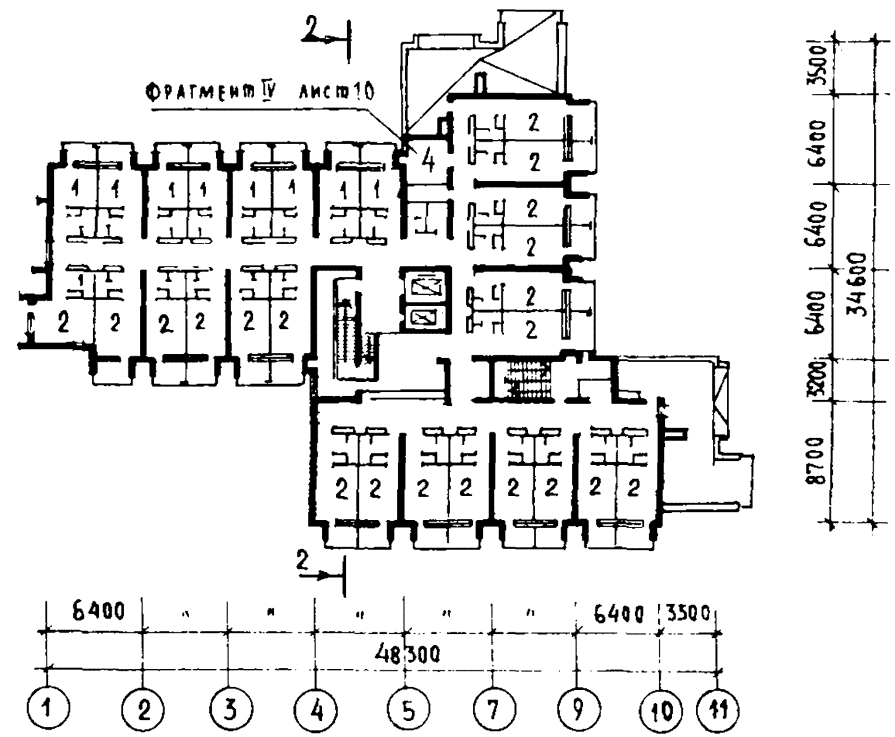

Экспликация помещений 5, 6 этажей

Номер по плану	Наименование	Площадь м²
1	Палата на 2 койки	8 6
2	Палата на 3 койки	11 8
3	Ванная комната	10 1
4	Санкомната	10 1

Привязан

Инв №

Взам инв №

Подпись и дата

Инв № подл

Нач ОИТО	Черникин	
Гл спец	Денисенко	
Рук груп	Заева	
Ст инж	Арандаренко	
Н контр	Коротков	

244-1-66.86

Спальный корпус для санаториев на 250 мест
Проектная документация на приспособление под лечебное учреждение

Стадия	Лист
Р	9

План 5, 6 этажей

ЦНИИ курортно-туристских зданий и ком

Фрагмент IV плана 4 этажа

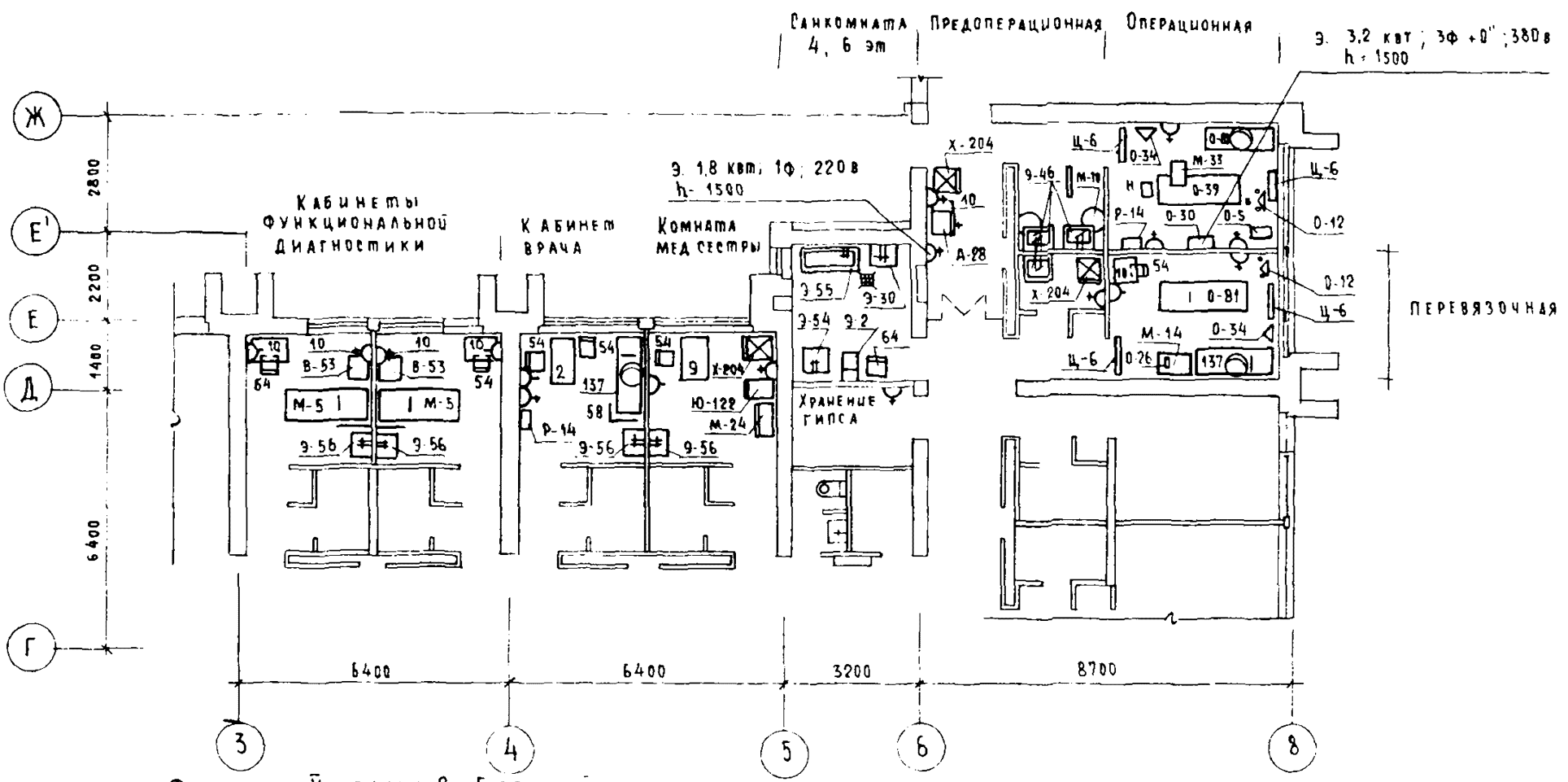

Фрагмент V плана 2 и 5 этажей

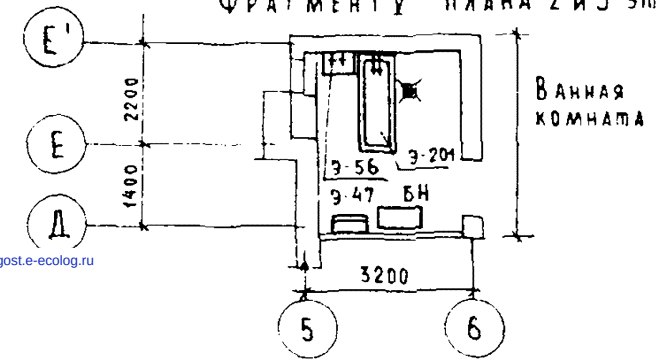

Привязан			244-1-66.86-АУ
Нач ОИТО	Черникин		
Гл спец	Денисенко		Спальный корпус для санаториев на 250 мест. Проектная документация на приспособление под лечебное учреждение
Рук груп	Заева		Стадия: Р; Лист: 10; Листов:
Ст инж	Арандаренко		Фрагменты IV плана 4 этажа, V плана 2,4,5,6 этажей
Н контр	Коротков		ЦНИИЭП курортно-туристских зданий и комплексов

Инв. № подл. | Подпись и дата | Взам. инв. №

Копировал

Формат А2

gost.e-ecolog.ru