Отраслевой типовой проект
501-6-21.12.88

Административно-бытовое здание для грузовых районов жел. дор. станций с бытовыми помещениями на 50 человек

(В крупно-панельных бескаркасных конструкциях)

Альбом III

Кн. И Строительные изделия

23360-03

gost.e-ecolog.ru

Отраслевой типовой проект

501-6-21.12.88

Административно-бытовое здание для грузовых районов жел. дор. станций с бытовыми помещениями на 50 человек

(в крупно-панельных бескаркасных конструкциях)

Альбом III

КЖ.И Строительные изделия

Разработан

проектным институтом

„Гипропромтрансстрой"

Главный инженер института Воронков С.А.

Главный инженер проекта Назарова А.Н.

Утвержден

и введен в действие МПС СССР

указания от 07.07.88 № А-2356у

© ЦИТП Госстроя СССР, 1989

Типовой проект 501-6-21.12.88 Альбом III

Содержание альбома

Обозначение	Наименование	Стр
	Обложка	
	Титульный лист	
	Содержание альбома	
КЖИ-ТТ	Технические требования	3
КЖИ-01.00	Панели стен. Спецификация	4
КЖИ-01.00.СБ	Панели: 3ПСО60.33.3.5-П-1; 4ПСО30.33.3.5-П-2; 3ПСД30.33.3.5-П-2; ПСЛ30.33.3.5-П-2; 4ПСО30.33.3.5-П-1; 8ПСО30.33.3.5-П-2 1ПСО33.33.3.5-П-1; 1ПСД.30.33.3.5-П-2; ПВП30.30.10-1Т; ПВР29.30.3.5-П-2 1ПВ30.30-1Т-1;	6
КЖИ-02.00	Плиты: ПР60.15-8АтVТ-3-1И, ПР60.15-6АтVТ-3-1И ПР60.15-8АтVТ-3-2И, ПР60.15-8АтVТ-3-3И ПР60.15-8АтVТ-3-4И	7
КЖИ-02.00.СБ	Плиты: ПР60.15-8АтVТ-3-1И, ПР60.15-6АтVТ-3-1И, ПР60.15-8АтVТ-3-2И, ПР60.15-8АтVТ-3-3И ПР60.15-8АтVТ-3-4И.	7
КЖИ-03.00	Плиты: ПР60.15-8АтVТ-5И, ПР60.15-8АтVТ-1И, ПР60.15-8АтVТ-2И, ПР60.15-8АтVТ-3И, ПР60.15-6АтVТ-2И, ПР60.15-8АтVТ-9И, ПР60.15-8АтVТ-10И	8
КЖИ-03.00.СБ	Плиты: ПР60.15-8АтVТ-5И, ПР60.15-8АтVТ-1И, ПР60.15-8АтVТ-2И, ПР60.15-8АтVТ-3И ПГ60.15-6АтVТ-2И, ПГ60.15-8АтVТ-9И ПР60.15-8АтVТ-10И	8
КЖИ-04.00	Плиты: ПР60.15-8АтVТ-8И, ПР60.15-8АтVТ-4И ПР60.15-8АтVТ-7П, ПР60.15-8АтVТ-6И ПР60.15-6АтVТ-3И, ПР60.15-6АтVТ-1И ПР60.15-6АтVТ-4И,	9
КЖИ-04.00.СБ	Плиты: ПР60.15-8АтVТ-8И, ПР60.15-8АтVТ-4И; ПР60.15-8АтVТ-7П, ПР60.15-8АтVТ-6И. ПР60.15-6АтVТ-3И, ПР60.15-6АтVТ-1И. ПР60.15-6АтVТ-4И	9
КЖИ-05.00	Сетки С-1, С-9	10
КЖИ-06.00	Сетки С-4, С-5	10
КЖИ-07.00	Сетка С-2	11
КЖИ-08.00	Сетки С-3, С-6	11
КЖИ-09.00	Сетки С-8, С-12	12
КЖИ-10.00	Сетки С-10, С-11	12
КЖИ-11.00	Сетка С-7	13
КЖИ-12.00	Сетка С-13	13
КЖИ-13.00	Закладная деталь ЗД-1	14
КЖИ-14.00	Ведомость расхода стали на дополнительные закладные элементы	14
КЖИ-15.00	Сетка С-1	15
КЖИ-16.00	Сетка С-2	15
КЖИ-17.00	Сетка С-3	16
КЖИ-18.00	Закладная деталь ЗД-1	16
КЖИ-19.00	Решетка РШ-1	17

Инв.№ подл. | Подпись и дата | Взам. инв.№

Технические требования

1. Общая часть

Рабочая документация на индивидуальные изделия заводского изготовления выполнена с использованием рабочих документаций следующих серий:

а) 1.090.1-1 - „Сборные железобетонные конструкции межвидового применения для крупнопанельных общественных зданий и вспомогательных зданий промышленных предприятий с высотой этажа 3,0 и 3,3 м.

б) 1.034.1-1 В.1 „Сборные железобетонные блоки для многоэтажных общественных зданий, промышленных предприятий.

2. Технические требования по изготовлению конструкций.

Изготовление железобетонных изделий должно соответствовать техническим требованиям на изготовление выше указанных серий изделий.

В плитах покрытия сетки, обрамляющие отверстия, уложить сверху основной сетки плиты и привязать.

3. Технические требования по изготовлению арматурных и закладных деталей

Изготовление арматурных изделий должно производится в соответствии с:

а) ГОСТ 10922-75 „Арматурные детали сборные для железобетонных изделий и конструкций. Технические требования и методы испытаний."

б) ГОСТ 14098-80 „Соединения сварные арматуры железобетонных изделий и конструкций. Контактная и ванная сварка. Основные типы и конструктивные элементы."

в) СН 393-79 „Инструкция по сварке соединений арматуры и закладных деталей железобетонных конструкций."

Сетки и каркасы изготавливаются с применением контактной точечной электросварки. Для арматурных изделий предусмотрена сталь стержневая гладкая класса AI по ГОСТ 5781-82 марки Ст 3пс3. Каркасы и сетки транспортировать с применением траверс и подкладок.

Для закладных деталей принята сталь углеродистая обыкновенного качества марки В Ст 3 кп 2.
Электродуговая сварка производится электродами Э-42 по ГОСТ 9467-75.

Указания по технике безопасности

При изготовлении, транспортировке, разгрузке и монтаже должны соблюдаться требования техники безопасности согласно СНиП III-4-79 „Техника безопасности в строительстве.

Привязан			Гл. инж. пр.	Назарова	
			Нач. отд.	Одинаков	
			Гл. спец.	Кореневский	
			Рук. гр.	Назарова	
			Инженер	Гуева	
Инв. №			Инженер	Родченкова	

501-6-21.12.88. КЖИ-ТТ

Технические требования

Стадия	Лист	Листов
Р	1	1

Гипропромтранстрой

Инв. № подл. | Подпись и дата | Взам. инв. №

Альбом III

Формат	Зона	Поз.	Обозначение	Наименование	Кол. на исполнение 01	02	03	04	05	06	07	08	09	10	11	Примечание
				Документация												
А3			1.090 1-1.2-1.0000У	Узлы												
А3			КЖИ-01.00 СБ	Сборочный чертеж												
				Сборочные единицы												
А3		1	1.090.1-1.2-1.2000-08	Панель 3ПСО 60.33.35-П-1	1											
А3		1	1.090 1-1.2-1.1000-13	Панель 4ПСО 30.33.35-П-2		1										
А3		1	1.090 1-1.2-1.5000-04	Панель 3ПСД 30.33.35-П-2			1									
А3		1	1.090.1-1.2-1.4000	Панель ПСЛ 30.33.35-П-2				1								
А3		1	1.090.1-1.2-1.1000-12	Панель 4ПСО 30.33.35-П-1					1							
А3		1	1.090 1-1.2-1.1000-25	Панель 8ПСО 30.33.35-П-2						1						
А3		1	1.090.1-1.2-1 1000-54	Панель 1ПСО 33.33.35-П-1							1					
А3		1	1.090 1-1.2-1 5000	Панель 1ПСД 30.33.35-П-2								1				
А3		1	1.090.1-1.4-1 2000-02	Панель ПВП 30.30.10-1Т									1			
А3		1	1.090 1-1.4-1 4000-04	Панель ПВР 29.30.15-3Т										1		
А3		1	1.090 1-1.4-1 1000-10	Панель 1ПВ 30.30-1Т											1	
А3		1	1.090 1-1.2-1 2000-08	Панель 3ПСО 60.33.35-П-1											1	
А3		2	1.136. 5-19	Дверной блок ДН 21-15 1ЩР1			1									
А3		2	1.136. 5-19	Дверной блок ДН 21-9ЩП							1					
А3		2	1.136 - 10	Дверной блок ДГ 21-10								1				
А3		2	1.136-10	Дверной блок ДО 24-15									1			
А3		3	1.236 - 6.81	Оконный блок ОС 18-9Г			2									
А3		3	1.236-6.81	Оконный блок ОС 18-18В	2	1			1		1				2	
А3		3	1.236 - 6.81	Оконный блок ОС 18-9В						1						
А3		4	1.136 1-13.81	Подоконная плита ВО 19.15.45-Т	2	1			1		1				2	
А3		4	1.136.1-13 81	Подоконная плита ВО.10.15.45-Т						1						

Привязан

Инв. № подл. | Подпись и дата | Взам. инв. №

Инв. № 9

ГИП	Назарова	
Н. контр.	Соколова	
Нач. отд.	Одинаков	
Гл. спец.	Кареневский	
Рук. гр.	Назарова	
Инженер	Горилова	
Инженер	Радченкова	

501-6-21.12.88. КЖИ-01.00

Панели стен
Спецификация

Стадия	Лист	Листов
Р	1	2

Гипропромтранспстрой

Копир. Рер

23260-03 5 Формат А3

Альбом VII

Позиция	Завод	Поз.	Обозначение	Наименование	Количество на исполнение —	01	02	03	04	05	06	07	08	09	10	11		Примечание
				Стандартные изделия														
		5		Наличник тип1 (ширина 440)														
				ГОСТ 8242-75			5,7					5,1	5,2	5,7				м
		5		Наличник тип2														
				ГОСТ 8242-75	10,8	5,4			5,4	4,5	5,4					10,8		м
				Материалы														
		6		Слив сталь кровельная														
				ГОСТ 17715-72	1,2	0,6		0,6	0,6	0,3	0,6					1,2		м2

Обозначение	Марка	Рис.	Примечание
КЖИ-01.00	3ПС060.33.3.5-П-1	1	
-01	4ПС030.33.3.5-П-2	2	
-02	3ПСД30.33.3.5-П-2	5	
-03	ПСЛ30.33.3.5-П-2	4	
-04	4ПС030.33.3.5-П-1	2	
-05	8ПС030.33.3.5-П-2	3	
-06	1ПС033.33.3.5-П-1	2	
-07	1ПСД30.33.3.5-П-2	6	
-08	ПВП30.30.10-1Т	7	
-09	ПВР29.30.15-3Т	8	самозакры-вающаяся
-10	1ПВ30.30-1Т-1	9	
-11	3ПС060.33.3.5-П-1-1	10	

Инв. № подл. | Подп. и дата | Взам. инв. №

Привязан

Альбом III

Рис. 1, 10

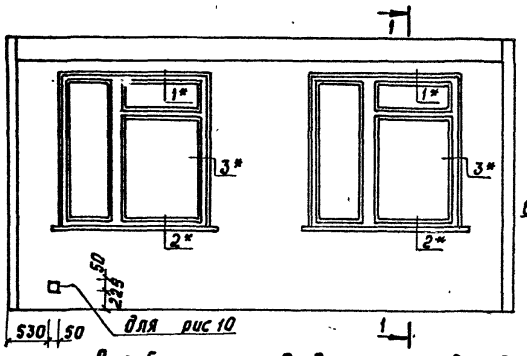

1-1

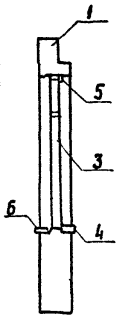

Рис. 2

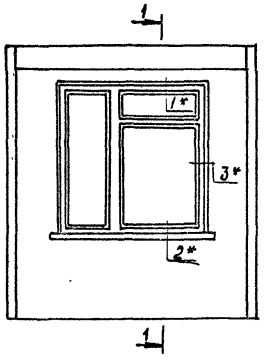

Рис. 3

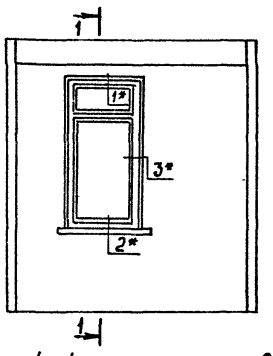

Рис. 4

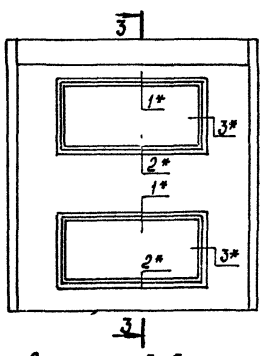

3-3

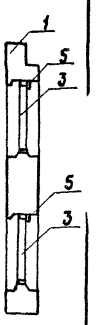

Рис. 5



6-6

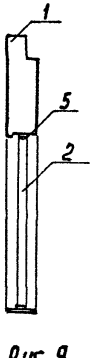

Рис 6



Рис. 7

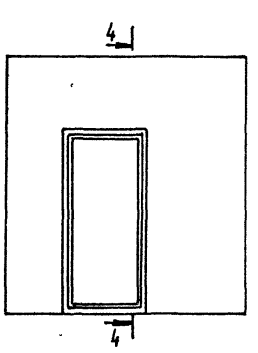

4-4

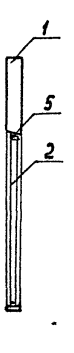

Рис. 8



5-5

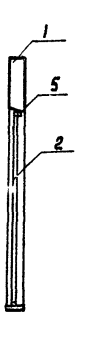

Рис. 9

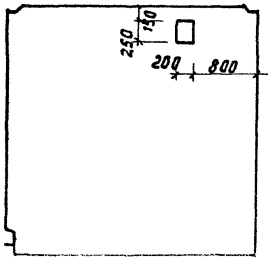

*Узлы установки деревянных оконных коробок смотри 1.090.1-12-1 0000у

ГИП	Назарова		
Н. контр	Соколова		
Нач. отд	Одинаков		
Гл. спец	Куреневский		
Рук. гр	Назарова		
Инжен.	Горшкова		
Инжен.	Радченкова		

Привязан:

Инв. №

Копир. Рб.

501-6-21.12.88. КЖИ-01.00.СБ

3ПСОБО.33.3.5-П-1, 4ПСО30.33.3.5-П-2
3ПСД30.33.3.5-П-2, ПСЛ30.33.3.5-П-2
4ПСО.30.33.3.5-П-1; 3ПСО30.33.3.5-П-2
1ПСО33.33.3.5-П-1; 1ПСД30.33.3.5-П-2
1ПВ30.30.10-1Т; ПВР29.30.15-3Т
1ПВ30.30-1Т-1

Стадия	Масса	Масштаб
Р		1:50
Лист	Листов 1	

Гипропромтрансстрой

Инв. № подл. | Подпись и дата | Взам. инв. №

Инв. № подл. | Подпись и дата | Взам. инв. №

Альбом III

Формат	Зона	Поз.	Обозначение	Наименование	Количество на исполнение —	01	02	03	04				Примечание
				Документация									
А3			КЖИ-ТТ	Технические требования									
А4			КЖИ-14.00	Ведомость расхода стали на дополнительные закладные элементы									
А4			КЖИ-02.00 СБ	Сборочный чертеж									
				Сборочные единицы									
А3		1	1.090.1-1.5-1.7000-03	Плита ПРБО.15-8АтVТ-3	1		1	1	1				
А3		1	1.090.1-1.5-1.7000-02	Плита ПРБО.15-6АтVТ-3		1							
А4		2	КЖИ-05.00	Сетка С-1				1					1.26 кг
А4		3	КЖИ-07.00	Сетка С-2					2				1.44 кг
А4		4	КЖИ-11.00	Сетка С-7					1				0,96 кг
А4		5	КЖИ-13.00	Закладная деталь ЗД-1					12				2.06 кг

Привязан:

Инв. №

ГИП	Назарова	
Н. контр.	Соколова	
Нач. отд.	Одиноков	
Гл. спец.	Кореневский	
Рук. гр.	Назарова	
Инженер	Радченкова	
Инженер	Гусева	

Копир. [illegible]

501-6-21.12.88. КЖИ-02.00

Плиты перекрытия ПРБО.15-8АтVТ-3-1Н; ПРБО.15-6АтVТ-3-1Н; ПРБО.15-8АтVТ-3-2Н; ПРБО.15-8АтVТ-3-3Н; ПР.БО.15-8АтVТ-3-4Н

Стадия	Лист	Листов
Р	1	2

Гипропромтрансстрой

Формат А4

Инв. № подлин | Подпись и дата | Взам. инв. №

ГИП	Назарова	
Н. контр.	Соколова	
Нач. отд.	Одиноков	
Гл. спец.	Кореневский	
Рук. гр.	Назарова	
Инженер	Радченкова	
Инженер	Гусева	

Копир. [illegible]

501-6-21.12.88. КЖИ-02.00.СБ

Плиты перекрытия ПРБО.15-8АтVТ-3-1Н; ПРБО.15-6АтVТ-3-2Н; ПРБО.15-8АтVТ-3-3Н; ПРБО.15-8АтVТ-3-4Н сборочный чертеж.

Стадия	Масса	Масштаб
Р		1:100
Лист 2	Листов 2	

Гипропромтрансстрой

Обозначение	Наименование	Кол.	Примечание
КЖИ-02.00	ПРБО.15-8АтVТ-3-1Н	1	
-01	ПРБО.15-6АтVТ-3-1Н	1	
-02	ПРБО.15-8АтVТ-3-2Н	2	
-03	ПРБО.15-8АтVТ-3-3Н	3	
-04	ПРБО.15-8АтVТ-3-4Н	4	

Инв. №

Привязан

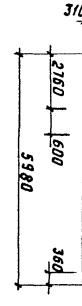

Рис. 3



Рис. 1

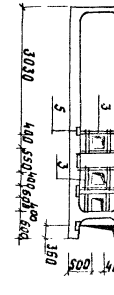

Рис. 4



Рис. 2

23360-03 8

Формат А4

Альбом III

Формат	Зона	Поз.	Обозначение	Наименование	Количество на исполнение —	01	02	03	04	05	06	Примечание
				Документация								
А3			КЖИ-ТТ	Технические требования								
А4			КЖИ-14.00	Ведомость расхода стали на дополнительные закладные элементы								
А4			КЖИ-03.00.СБ	Сборочный чертеж								
				Сборочные единицы								
А3		1	1.090.1-1.5-1.5000-03	Плита ПР60.15-8АтVT	1	1	1	1		1	1	
А3		1	1.090.1-1.5-1.5000-02	Плита ПР60.15-6АтVT					1			
А4		2	КЖИ-06.00	Сетка С-4	1				1			1,78 кг
А4		3	КЖИ-06.00-01	Сетка С-5			1				1	1,14 кг
А4		4	КЖИ-08.00-01	Сетка С-6				1				0,6 кг
А4		5	КЖИ-10.00	Сетка С-10							1	1,14 кг

Привязан:

ГИП	Назарова	
Н.контр	Соколова	
Нач.отд	Одиноков	
Гл.спец	Кореневский	
Рук.гр	Назарова	
Инжен.	Родченкова	
Инжен.	Гусева	

Инв. №

501-6-21.12.88. КЖИ-03.00

Плиты перекрытия ПР60.15-8АтVT-5И; ПР60.15-8АтVT-9И; ПР60.15-8АтVT-1И; ПР60.15-6АтVT-2И; ПР60.15-8АтVT-2И; ПР60.15-8АтVT-10И; ПР60.15-8АтVT-3И

Спецификация

Стадия	Лист	Листов
Р	1	2

Гипропромтрансстрой

Копир. Рос

Формат А4

Инв. № подл. | Подпись и дата | Взамен инв.

Рис. 1

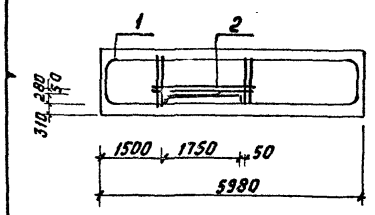

Рис. 2

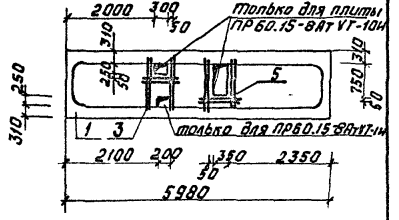

Рис. 3

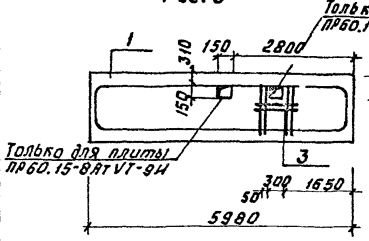

Рис. 4

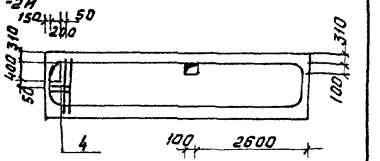

Привязан

Инв. №

Обозначение	Марка	Рис.	Примечание
КЖИ-03.00	ПР60.15-8АтVT-5И	1	
-01	ПР60.15-8АтVT-1И	2	
-02	ПР60.15-8АтVT-2И	3	
-03	ПР60.15-8АтVT-3И	4	
-04	ПР60.15-6АтVT-2И	1	
-05	ПР60.15-8АтVT-9И	3	
-06	ПР60.15-8АтVT-10И	2	

ГИП	Назарова	
Н.контр	Соколова	
Нач.отд.	Одиноков	
Гл.спец	Кореневский	
Рук.гр.	Назарова	
Инжен.	Родченкова	
Инжен	Гусева	

Инв. № подл. | Подпись и дата | Взам. инв. №

501-6-21.12.88. КЖИ-03.00СБ

Плиты перекрытия ПР60.15-8АтVT-5И ПР60.15-8АтVT-1И; ПР60.15-8АтVT-10И ПР60.15-8АтVT-2И; ПР60.15-6АтVT-2И ПР60.15-8АтVT-3И; ПР60.15-8АтVT-9И

Сборочный чертеж

Стадия	Масса	Масштаб
Р		1:100

Лист 2 | Листов 2

Гипропромтрансстрой

Копир. Рос.

23360-03 9

Формат А4

Альбом III

Обозначение	Наименование	Количество на исполнение –	01	02	03	04	05	06	Примечание
	Документация								
КЖИ-ТТ	Технические требования								
КЖИ-14.00	Ведомость расхода стали на дополнительные закладные элементы								
КЖИ-04.00.СБ	Сборочный чертеж								
	Сборочные единицы								
1.090.1-1.5-1.5000-03	Плита ПР60.15-8АтVT	1	1	1	1				
1.090.1-1.5-1.5000-02	Плита ПР60.15-6АтVT					1	1	1	
КЖИ-11.00	Сетка С-7	1				1			0,96 кг
КЖИ-09.00	Сетка С-8		1				1		0,92 кг
КЖИ-05.00-01	Сетка С-9				1				1,28 кг
КЖИ-10.00-01	Сетка С-11				1				1,1 кг
КЖИ-13.00	Закладная деталь ЗД-1				8	6			2,06 кг
1.090.1-1.5-1.0080	Закладная деталь МН-6					2			1,45 кг
КЖИ-08.00	Сетка С-3							1	0,72 кг
КЖИ-09.00-01	Сетка С-12			1					0,6 кг
КЖИ-12.00	Сетка С-13					1			1,18 кг

501-6-21.12.88. КЖИ-04.00

Плиты перекрытия ПР60.15-8АтVT-8И; ПР60.15-8АтVT-4И; ПР60.15-8АтVT-7И; ПР60.15-8АтVT-6И; ПР60.15-6АтVT-3И; ПР60.15-6АтVT-1И; ПР60.15-6АтVT-4И.

Спецификация

Стадия	Лист	Листов
Р	1	2

Гипропромтрансстрой

Формат А4

ГИП	Назарова	
Н.контр.	Соколова	
Нач.отд.	Одиноков	
Гл.спец.	Кореневский	
Рук.гр.	Назарова	
Инжен.	Радченкова	
Инжен.	Гусева	

Копир. Роз.

Привязан:

Инв. №

Подпись и дата | Взамен инв. №

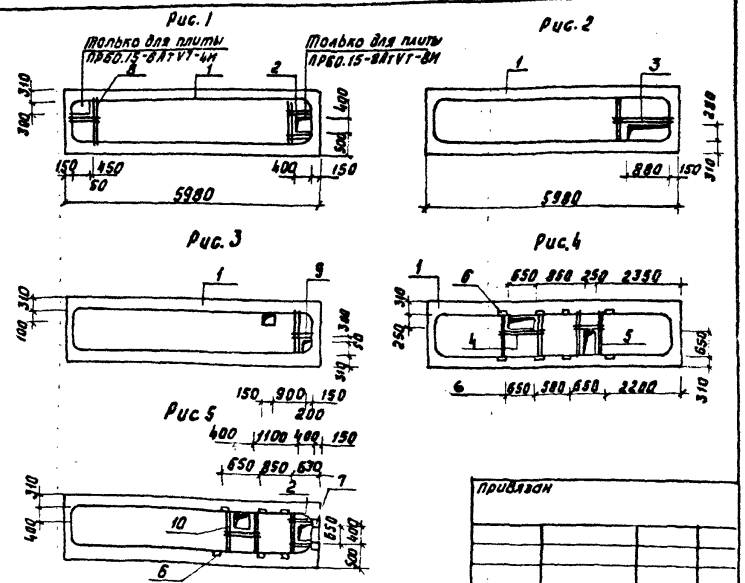

Привязан

Инв. №

Обозначение	Марка	Рис.	Примечание
КЖИ-04.00	ПР60.15-8АтVT-8И	1	
-01	ПР60.15-8АтVT-4И	2	
-02	ПР60.15-8АтVT-7И	3	
-03	ПР60.15-8АтVT-6И	4	
-04	ПР60.15-6АтVT-3И	5	
-05	ПР60.15-6АтVT-1И	2	
-06	ПР60.15-6АтVT-4И	1	

501-6-21.12.88. КЖИ-04.00.СБ

ГИП	Назарова	
Н.контр.	Соколова	
Нач.отд.	Одиноков	
Гл.спец.	Кореневский	
Рук.гр.	Назарова	
Инженер	Радченкова	
Инженер	Гусева	

Копир. Роз.

Плиты перекрытия ПР60.15-8АтVT-8И; ПР60.15-8АтVT-4И; ПР60.15-8АтVT-7И; ПР60.15-8АтVT-6И; ПР60.15-6АтVT-3И; ПР60.15-6АтVT-1И; ПР60.15-6АтVT-4И

Сборочный чертеж

Стадия	Масса	Масшт.
Р		1:100

Лист 2 | Листов 2

Гипропромтрансстрой

Инв. № подлин. | Подпись и дата | Взам. инв. №

23360-03 10 Формат А4

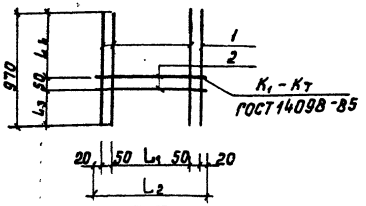

Обозначение	Марка	L_1	L_2	L_3	L_4	Масса
КЖИ-05.00	С-1	700	840	450	470	1.26
-01	С-9	750	890	350	570	1.28

Формат	Зона	Поз.	Обозначение	Наименование	Кол.	Примечан. кг
				Документация		
А3			КЖИ-ТТ	Технические чертежи		
				КЖИ-05.00		
				Детали		
Б.Ч		1	КЖИ-05.01	ФБА-Ш ГОСТ 5781-82 ℓ=970	4	0,22
Б.Ч		2	КЖИ-05.02	ФБА-Ш ГОСТ 5781-82 ℓ=840	2	0,19
				КЖИ-05.00-01		
				Детали		
Б.Ч		1	КЖИ-05.01	ФБА-Ш ГОСТ 5781-82 ℓ=970	4	0,22
Б.Ч		2	КЖИ-05.03	ФБА-Ш ГОСТ 5781-82 ℓ=890	2	0,20

Привязан

Инв.№

Взам.инв.№ | Подпись и дата | Инв.№ подл.

501-6-21.12.88. КЖИ-05.00

			Стадия	Масса	Масштаб
ГИП	Назарова		Р	см. табл.	1:20
Н.контр	Соколова				
Нач.отд	Одиноков		Лист	Листов 1	
Гл.спец	Кореневский				
Рук.гр.	Назарова		Гипропромтрансстрой		
Инжен.	Гусева				

Сетки С-1; С-9

Копир. Ред. Формат А4

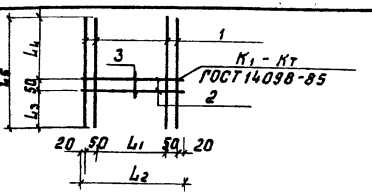

Обозначение	Марка	L_1	L_2	L_3	L_4	L_5	Масса
КЖИ-06.00	С-4	1850	1990	380	540	970	1.78
-01	С-5	400	590	400	570	1020	1.18

Формат	Зона	Поз.	Обозначение	Наименование	Кол	Примеч. кг
				Документация		
А3			КЖИ-ТТ	Технические требования		
				КЖИ-06.00		
				Детали		
Б.Ч		1	КЖИ-06.01	ФБА-Ш ГОСТ 5781-82 ℓ=970	4	0,22
Б.Ч		2	КЖИ-06.02	ФБА-Ш ГОСТ 5781-82 ℓ=1990	2	0,44
Б.Ч		3	КЖИ-06.03	ФБА-Ш ГОСТ 5781-82 ℓ=70	1	0,015
				КЖИ-06.00-01		
				Детали		
Б.Ч		1	КЖИ-06.04	ФБА-Ш ГОСТ 5781-82 ℓ=1020	4	0,23
Б.Ч		2	КЖИ-06.05	ФБА-Ш ГОСТ 5781-82 ℓ=590	2	0,13

Привязан

Инв.№

Взам.инв.№ | Подпись и дата | Инв.№ подл.

501-6-21.12.88. КЖИ-06.00

			Стадия	Масса	Масшт.
ГИП	Назарова		Р	см. табл.	1:20
Н.контр	Соколова				
Нач.отд	Одиноков		Лист	Листов 1	
Гл.спец	Кореневский				
Рук.гр.	Назарова		Гипропромтрансстрой		
Инжен.	Гусева				

Сетки С-4; С-5

Альбом III

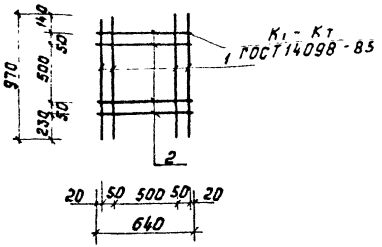

Формат	Зона	Поз.	Обозначение	Наименование	Кол.	Примечан. кг
				Документация		
А3			КЖИ-ТТ	Технические требования		
				Детали		
Б.Ч		1	КЖИ-07.01	ФБА-Ш ГОСТ5781-82 ℓ=970	4	0,22
Б.Ч		2	КЖИ-07.02	ФБА-Ш ГОСТ5781-82 ℓ=640	4	0,14

Привязан

Инв. №

Подпись и дата | Взам. инв. №

Инв. № подл.

501-6-21.12.88. КЖИ-07.00

				Стадия	Масса	Масшт.
ГИП	Назарова		Сетки С-2	Р	1,44	1:20
Н.контр	Соколова			Лист	Листов 1	
Нач.отд	Одиноков			Гипропромтрансстрой		
Гл.спец	Кореневский					
Рук.гр.	Назарова					
Инжен.	Гусева					

Копир.

Альбом

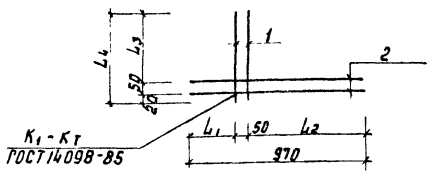

Обозначение	Марка	L_1	L_2	L_3	L_4	Масса
КЖИ-08.00	С-3	400	520	550	620	0,72
-01	С-6	420	500	300	370	0,6

Формат	Зона	Поз.	Обозначение	Наименование	Кол.	Примечан. кг
				Документация		
А3			КЖИ-ТТ	Технические требования		
				КЖИ-08.00		
				Детали		
Б.Ч		1	КЖИ-08.01	ФБА-Ш ГОСТ5781-82 ℓ=620	2	0,14
Б.Ч		2	КЖИ-08.02	ФБА-Ш ГОСТ5781-82 ℓ=970	2	0,22
				КЖИ-08.00-01		
				Детали		
Б.Ч		1	КЖИ-08.03	ФБА-Ш ГОСТ5781-82 ℓ=370	2	0,08
Б.Ч		2	КЖИ-08.02	ФБА-Ш ГОСТ5781-82 ℓ=970	2	0,22

Инв. № подл. | Подпись и дата | Взам. инв. №

501-6-21.12.88. КЖИ-08.00

				Стадия	Масса	Масшт.
ГИП	Назарова		Сетки С-3; С-6	Р	см. табл.	1:20
Н.контр	Соколова			Лист	Листов	
Нач.отд	Одиноков			Гипропромтрансстрой		
Гл.спец	Кореневский					
Рук.гр.	Назарова					
Инжен.	Гусева					

Копир.

Альбом III

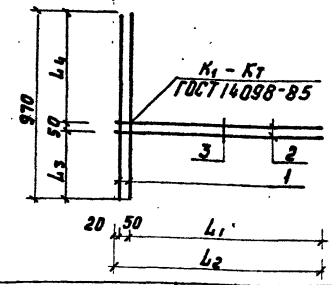

Обозначение	Марка	L_1	L_2	L_3	L_4	Масса
КЖИ-09.00	С-8	980	1050	380	540	0,92
-01	С-12	300	370	400	520	0,6

Формат	Зона	Поз.	Обозначение	Наименование	Кол.	Примеч. кг
				Документация		
А3			КЖИ-ТТ	Технические требования		
				КЖИ-09.00		
				Детали		
БЧ		1	КЖИ-09.01	ФБА-III ГОСТ 5781-82 ℓ=970	2	0,22
БЧ		2	КЖИ-09.02	ФБА-III ГОСТ 5781-82 ℓ=1050	2	0,23
БЧ		3	КЖИ-09.03	ФБА-III ГОСТ 5781-82 ℓ=70	1	0,015
				КЖИ-09.00-01		
				Детали		
БЧ		1	КЖИ-09.01	ФБА-III ГОСТ 5781-82 ℓ=970	2	0,22
БЧ		2	КЖИ-09.04	ФБА-III ГОСТ 5781-82 ℓ=370	2	0,08

Взам. инв. N | Подпись и дата | Инв. N подл.

501-6-21.12.88. КЖИ-09.00

Сетки С-8, С-12

ГИП	Назарова	
Н. контр.	Соколова	
Нач. отд.	Одиноков	
Гл. спец.	Кореневский	
Рук. гр.	Назарова	
Инжен.	Родченкова	

Стадия	Масса	Масшт.
Р	см. табл.	1:20
Лист	Листов 1	

Гипропромтрансстрой

Копировал: Родч.

Формат А4

Альбом

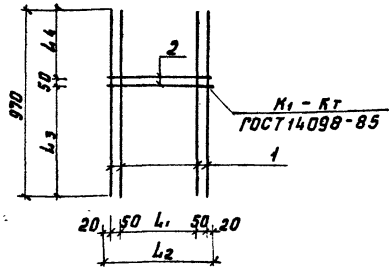

Обозначение	Марка	L_1	L_2	L_3	L_4	Масса
КЖИ-10.00	С-10	450	590	850	70	1,14
-01	С-11	350	490	750	170	1,1

Формат	Зона	Поз.	Обозначение	Наименование	Кол.	Примеч. кг
				Документация		
А3			КЖИ-ТТ	Технические требования		
				КЖИ-10.00		
				Детали		
БЧ		1	КЖИ 10.01	ФБА-III ГОСТ 5781-82 ℓ=970	4	0,22
БЧ		2	КЖИ-10.02	ФБА-III ГОСТ 5781-82 ℓ=590	2	0,13
				КЖИ-10.00-01		
				Детали		
БЧ		1	КЖИ-10.01	ФБА-III ГОСТ 5781-82 ℓ=970	4	0,22
БЧ		2	КЖИ-10.03	ФБА-III ГОСТ 5781-82 ℓ=490	2	0,11

Взам. инв. N | Подпись и дата | Инв. N подл.

501-6-21.12.88. КЖИ-10.00

Сетки С-10, С-11

ГИП	Назарова	
Н. контр.	Соколова	
Нач. отд.	Одиноков	
Гл. спец.	Кореневский	
Рук. гр.	Назарова	
Инженер	Родченкова	

Стадия	Масса	Масшт.
Р	см. табл.	1:20
Лист	Листов 1	

Гипропромтрансстрой

Копир. Родч.

Альбом III

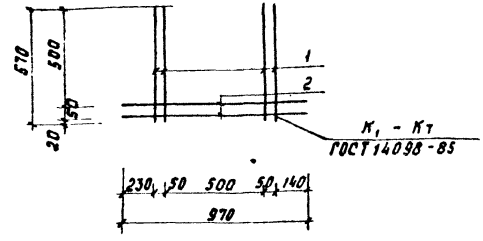

Формат	Зона	Поз.	Обозначение	Наименование	Кол.	Примеч. кг
				Документация		
А3			КЖИ-ТТ	Технические требования		
				Детали		
Б.Ч		1	КЖИ-11.01	ФБА-Ш ГОСТ 5781-82 ℓ=570	4	0,13
Б.Ч		2	КЖИ-11.02	ФБА-Ш ГОСТ 5781-82 ℓ=970	2	0,22

Привязан

Инв. N

Инв. N подл. | Подпись и дата | Взам. инв. N

ГИП	Назарова		
Н. контр.	Соколова		
Нач. отд.	Одиноков		
Гл. спец.	Кореневский		
Рук. гр.	Назарова		
Инжен.	Гусева		

501-6-21.12.88. КЖИ-11.00

Сетка С-7

Стадия	Масса	Масштаб
Р	0,96 кг	1:20
Лист	Листов 1	

Гипропромтрансстрой

Альбом

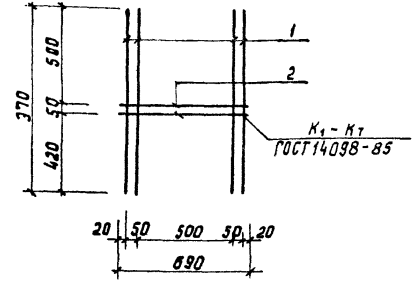

Формат	Зона	Поз.	Обозначение	Наименование	Кол.	Примеч. кг
				Документация		
А3			КЖИ-ТТ	Технические требования		
				Детали		
Б.Ч		1	КЖИ-12.01	ФБА-Ш ГОСТ 5781-82 ℓ=970	4	0,22
Б.Ч		2	КЖИ-12,02	ФБА-Ш ГОСТ 5781-82 ℓ=690	2	0,15

Привязан

Инв. N°

Инв. N подл. | Подпись и дата | Взам. инв. N

ГИП	Назарова		
Н. контр.	Соколова		
Нач. отд.	Одиноков		
Гл. спец.	Кореневский		
Рук. гр.	Назарова		
Инжен.	Родченкова		

501-6-21.12.88. КЖИ-12.00

Сетка С-13

Стадия	Масса	Масштаб
Р	1,18 кг	
Лист	Листов 1	

Гипропромтрансстрой

Альбом III

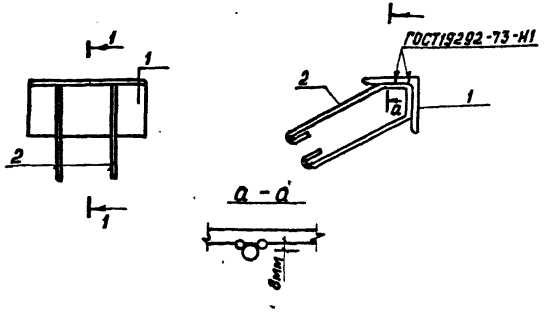

Формат	Зона	Поз.	Обозначение	Наименование	Кол.	Примеч.
				Документация		
А3			КЖИ-ТТ	Технические требования		
				Детали		
Б.Ч		1	КЖИ-13.01	Уголок 70×70×8 ГОСТ 8509-72 / Вст3кп2 ГОСТ 535-79 ℓ=150	1	1.26
Б.Ч		2	КЖИ-13.02	ФIII

Альбом III

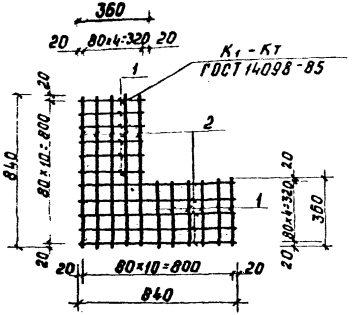

Формат	Зона	Поз.	Обозначение	Наименование	Кол.	Примеч. кг
				Документация		
А3			КЖИ-7Т	Технические требования		
				Сборочные единицы		
Б4		1	КЖИ-15.01	ФВА-III ГОСТ 5781-82 ℓ=360	12	0.14
Б4		2	КЖИ-15.02	ФВА-III ГОСТ 5781-82 ℓ=840	10	0.33

Привязан:

Инв. №

ГИП	Назарова		
Н. контр.	Соколова		
Нач. отд.	Одинаков		
Гл. спец.	Кореневский		
Рук. гр.	Назарова		
Инжен.	Горшкова		
Инжен.	Родченкова		

501-6-21.12.88. КЖИ-15.00

Сетка С-1

Стадия	Масса	Масшт.
Р	4.98 кг	1:20
Лист	Листов 1	

Гипропромтрансстрой

Копир.

Формат А4

Альбом III

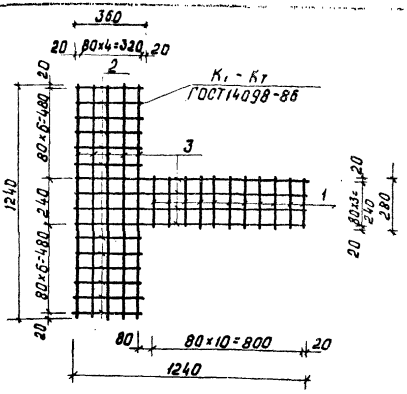

Формат	Зона	Поз.	Обозначение	Наименование	Кол.	Примеч. кг
				Документация		
А3			КЖИ-7Т	Технические требования		
				Сборочные единицы		
Б4		1	КЖИ-16.01	ФВА-III ГОСТ 5781-82 ℓ=280	11	0.11
Б4		2	КЖИ-16.02	ФВА-III ГОСТ 5781-82 ℓ=360	12	0.12
Б4		3	КЖИ-16.03	ФВА-III ГОСТ 5781-82 ℓ=1240	9	0.49

Привязан

Инв. №

ГИП	Назарова		
Н. контр.	Соколова		
Нач. отд.	Одинаков		
Гл. спец.	Кореневский		
Рук. гр.	Назарова		
Инжен.	Горшкова		
Инжен.	Родченкова		

501-6-21.12.88. КЖИ-16.00

Сетка С-2

Стадия	Масса	Масшт.
Р	7.06 кг	1:20
Лист	Листов 1	

Гипропромтрансстрой

Копир.

Альбом III

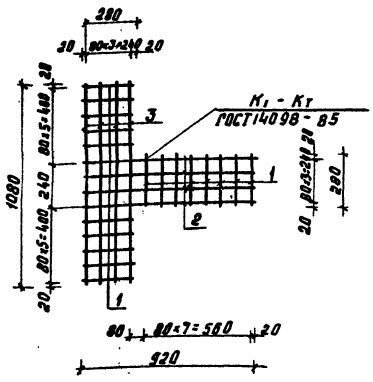

Формат	Зона	Поз.	Обозначение	Наименование	Кол.	Примеч.
				Документация		
А3			КЖИ-ТТ	Технические требования		
				Сборочные единицы		
Б.Ч		1	КЖИ-17.01	ФВЛ-Ⅱ ГОСТ 5781-82 ℓ=280	18	0,12
Б.Ч		2	КЖИ-17.02	ФВЛ-Ⅱ ГОСТ 5781-82 ℓ=920	4	0,36
Б.Ч		3	КЖИ-17.03	ФВЛ-Ⅱ ГОСТ 5781-82 ℓ=1080	4	0,43

Привязан

Инв. №

Инв.№ подл. | Подпись и дата | Взам. инв.№

ГИП	Назарова	
Н. контр.	Соколова	
Нач. отд	Одинокол	
Гл. спец.	Кореневский	
Рук. гр.	Назарова	
Инжен.	Горшкова	
Инжен.	Родченкова	

Копир.

501-6-21.12.88. КЖИ-17.00

Сетка С-3

Стадия	Масса	Масшт.
Р	5,32 кг	1:20
Лист	Листов 1	

Гипропромтрансстрой

Формат А1

Альбом III

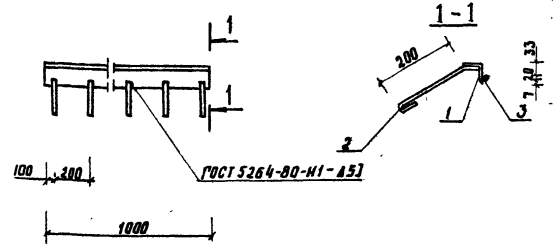

Формат	Зона	Поз.	Обозначение	Наименование	Кол	Примечан.
				Документация		
А3			КЖИ-ТТ	Технические требования		
				Детали		
Б.Ч		1	КЖИ-18.01	Уголок $\frac{\text{Б 50×50×5 ГОСТ 8509-72}}{\text{ВСт3кп2 ГОСТ 535-79}}$ ℓ=1000	1	3,77 кг
Б.Ч		2	КЖИ-18.02	ФБЛ-Ⅰ ГОСТ 5781-82 ℓ=300	5	0,06 кг
Б.Ч		3	КЖИ-18.03	А-Ⅰ-20 ГОСТ 5781-82 ℓ=1000	1	2,47 кг

Привязан

Инв №

Инв.№ подл. | Подп. и дата | Взам.инв.№

ГИП	Назарова	
Н. контр.	Соколова	
Нач. отд.	Одинокол	
Гл. спец	Кореневский	
Рук. гр.	Назарова	
Инженер	Родченкова	

Копир.

501-6-21.12.88. КЖИ-18.00

Закладная деталь ЗД-1

Стадия	Масса	Масштаб
Р	6,33 кг	
Лист	Листов 1	

Гипропромтрансстрой

Альбом III

ГОСТ 5264-80-Н1-Д61

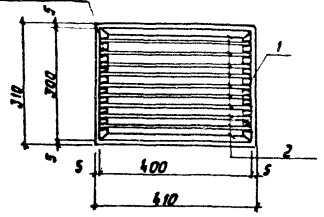

Формат	Зона	Поз.	Обозначение	Наименование	Кол.	Масса кг
				Документация		
А3			КЖИ-ТТ	Технические требования		
				Детали		
Б4		1	КЖИ-29.01	Уголок 6-50×50×5 ГОСТ 8509-72 Ст3кп2 ГОСТ 535-79		
				L=1420	1	3.77
Б4		2	КЖИ-29.02	Лист 6-3×30×400 ГОСТ 19903-74 Ст3кп2 ТУ 14-1-3023-80	9	0.28

Привязан

Инв. №

Инв. № подл. | Подпись и дата | Взам. инв. №

501-6-21.12.88 КЖИ-19.00

ГИП	Назарова		
Н. контр.	Соколова		
Нач. отд.	Одинокова		
Гл. спец.	Кореневский		
Рук. гр.	Назарова		
Инженер	Радченкова		

Решетка РШ-1

Стадия	Масса	Масшт.
Р	6.29кг	
Лист	Листов 1	

Гипропромтранспстрой

Копир. Р-г

Формат А4

Отпечатано
в Новосибирском филиале ЦИТП
630006, г.Новосибирск, ул.Лазарева 33/1
Выдано в печать "14" 08 1989 г.
Заказ Т-2813 Тираж 150

gost.e-ecolog.ru