УДК 744:621:003.62 Группа Т52

ГОСУДАРСТВЕННЫЙ СТАНДАРТ СОЮЗА ССР

Единая система конструкторской документации

ОБОЗНАЧЕНИЯ УСЛОВНЫЕ ГРАФИЧЕСКИЕ В СХЕМАХ. ЭЛЕМЕНТЫ ПРИВОДА И УПРАВЛЕНИЯ ОБЩЕГО ПРИМЕНЕНИЯ

ГОСТ 2.783—69

Unified system for design documentation. Graphical symbols in schemes. Drive and control elements of general use

Постановлением Комитета стандартов, мер и измерительных приборов при Совете Министров СССР от 15/VII 1969 г. № 808 срок введения установлен с 1/I 1971 г.

Несоблюдение стандарта преследуется по закону

1. Условные графические обозначения элементов привода и управления общего применения для схем всех видов приведены в таблице.

2. Механические связи элементов привода и управления в зависимости от вида схемы изображают по ГОСТ 2.721—68.

Наименование	Обозначение
1. Двигатель *. Общее обозначение	
2. Двигатель (мотор) тепловой. Общее обозначение	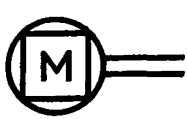
3. Управление ручное или ножное **. Общее обозначение	

* При уточнении вида двигателя обозначения электродвигателей принимают по ГОСТ 2.722—68, гидро- и пневмодвигателей (моторов, цилиндров, камер) — по ГОСТ 2.782—68, электромагнитов — по ГОСТ 2.724—68.

** Обозначения элементов кинематики — по ГОСТ 2.770—68.

Издание официальное **Перепечатка воспрещена**

gost.e-ecolog.ru

Продолжение

Наименование	Обозначение
4. Кнопка	
5. Рукоятка	
6. Педаль	
7. Поплавок	
8. Регулятор центробежный	
9. Пиропатрон	
10. Фиксатор:	
а) зафиксированное положение	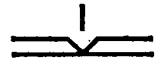
б) незафиксированное положение	

Продолжение

Наименование	Обозначение
11. Защелка:	
а) односторонняя	
б) двухсторонняя	

gost.e-ecolog.ru