ТИПОВОЙ ПРОЕКТ
124-87-151.87

12,13,14-ЭТАЖНЫЙ ОДНОСЕКЦИОННЫЙ 65-КВАРТИРНЫЙ ЖИЛОЙ ДОМ

СО СТЕНАМИ ИЗ КИРПИЧА

АЛЬБОМ III

УЗЛЫ АРХИТЕКТУРНО-СТРОИТЕЛЬНЫХ РЕШЕНИЙ-УАС2-1

РАЗРАБОТАН ПРОЕКТНЫМ ИНСТИТУТОМ
„ДОНБАССГРАЖДАНПРОЕКТ"

ВВЕДЁН В ДЕЙСТВИЕ ИНСТИТУТОМ
„ДОНБАССГРАЖДАНПРОЕКТ"
ПРИКАЗ №17 ОТ 26.09.88г.

Ф ЦИТП ГОССТРОЯ СССР 1988

Ф ЦИТП инв. №3650/3

				Привязан	
				Инв. №	

gost.e-ecolog.ru

ТИПОВОЙ ПРОЕКТ
124-87-151.87

12,13,14-ЭТАЖНЫЙ ОДНОСЕКЦИОННЫЙ 65-КВАРТИРНЫЙ ЖИЛОЙ ДОМ
УЗЛЫ АРХИТЕКТУРНО-СТРОИТЕЛЬНЫХ РЕШЕНИЙ-УАС.2-1

ВЕДОМОСТЬ ЧЕРТЕЖЕЙ

ЛИСТ	НАИМЕНОВАНИЕ	ПРИМЕЧАНИЕ
1.	Перечень чертежей (начало)	
2	Перечень чертежей (окончание)	
3	Фрагмент №1	
4	Фрагмент №2	
5	Фрагменты №№ 3,8,9	
6	Фрагменты №№ 4,5,6 Система кирпичной кладки	
7	Фрагменты №№ 7, 11	
8	Фрагмент №10	
9	Монтажная схема остекления террасы. Узлы	
10	Деталь установки ЛР и ОП-1	
11	Деталь установки ДПК-1	
12	Вход в подполье. Устройство подпольных каналов	

Настоящий проект выполнен в соответствии с действующими нормами и правилами (в том числе взрывопожарной безопасности)

Гл. архитектор проекта Вигдергауз П.И.
Гл. инженер проекта Тимарцев Ю.Н.
1987г.

2
9650/3

Нач. АПМ	Толстиков		
Д. конст.	Полыщин		
ГАП	Вигдергауз		
ГИП	Тимарцев		
Рук. гр.	Простинский		
Разраб.	Купырев		
Провер.	Простинский		
Н. контр.	Приспанский		

т.п. 124-87-151.87 УАС.2-1

65-кв. 12, 13, 14-эт жилой дом со стенами из кирпича.

Стадия	Лист	Листов
Р	1	32

Перечень чертежей (начало)

Привязан

Инв. №

Согласовано

Инв. № подл. | Подпись и дата | Взам. инв. №

Минвассгражданпроект г. Донецк

Лист	Наименование	Примечание
13	Монолитные участки УМ1÷УМ4, УМ6	
14	Монолитные участки УМ5; УМ7-УМ9.	
15	Монолитные участки УМ10÷УМ12.	
16	Монолитные участки УМ1, УМ3, УМ4, УМ5, УМ7, УМ8. Сборочный чертеж	
17	Монолитные участки УМ6; УМ9÷УМ10 Сборочный чертеж	
18	Монолитные участки УМ2, УМ11. Сборочный чертеж Узлы 1,2.	
19	Монолитный участок УМ13 Сборочный чертеж.	
20	Ведомость расхода стали на элемент	
21	Детали армирования стен под опорами. Перемычек. Детали армокаменного пояса	
22	Схемы расположения металлических ограждений балконов и лоджий. Узлы 1,2.	
23	Узлы 3÷7	
24	Узлы 8, 9	
25	Узлы 10÷14	
26	Узлы 15÷18	
27	Узлы 19÷26	
28	Узлы 27÷29. Деталь установки. Асбестоцементной двери.	
29	Узлы 30÷36	
30	Узлы 37÷39	
31	Узлы 40÷43	
32	Узлы 44÷49	

3

9650/3

Нач. АПА	Толстинев	
Гл. конст.	Пальшин	
ГАП	Вигдергауз	
ГИП	Тимарцев	
Рук. гр.	Пристинский	
Разраб.	Купырев	
Провер.	Пристинский	
Н. конт.	Купырев	

т.п. 124-87-151.87 УАС.2-1

65-кв. 12, 13, 14-эт. жилой дом со стенами из кирпича. Перечень чертежей (окончание)

Стадия	Лист	Листов
Р	2	

Донбасстраждан проект г. Донецк

Инв. № подл. | Подпись и дата | Взам. инв. №

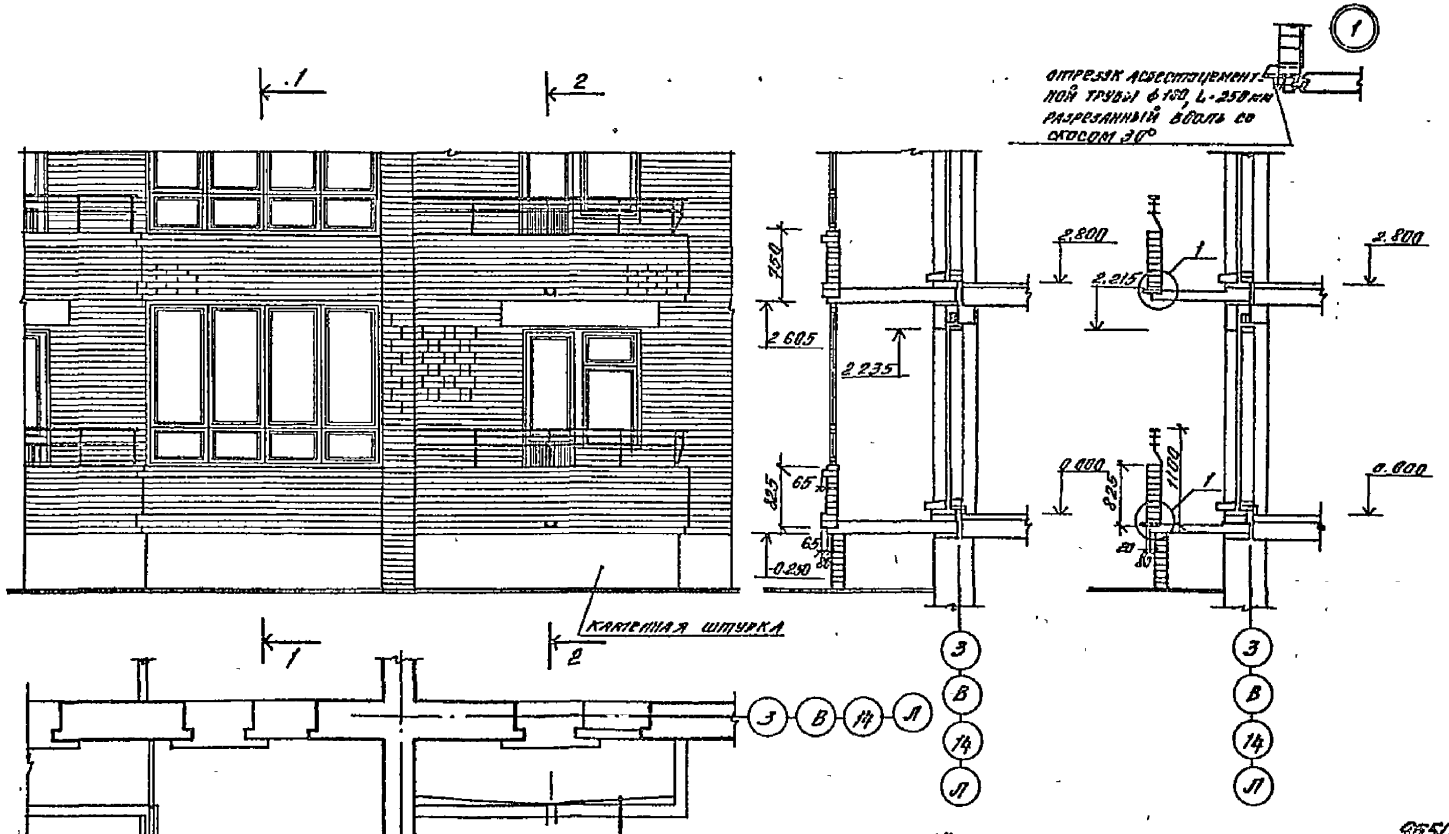

Фрагмент заделки зазора между стеной и плитой лоджии

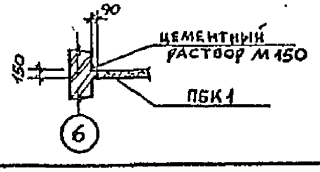

4
9650/3

Нач. АПМ	Фолстинов		
Гл. конст.	Нальшин		
ГАП	Вигдергауз		
ГМП	Тимарцев		
Рук. гр.	Капинос		
Разраб.	Вигдергауз		
Провер.	Капинос		
Н. контр.	Купырев		

Привязан

Инв. №

т.п. 124-87-15Y.87 УАС 2-1

65-кв 12,13,14 этажный жилой дом со стенами из кирпича

Стадия	Лист	Листов
Р	3	

Фрагмент №1

Донбассгержданпроект г. Донецк

Инв. № подл. | Подпись и дата | Взам. инв. №

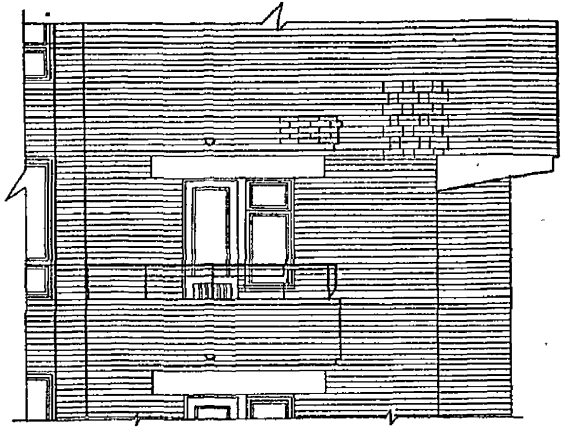

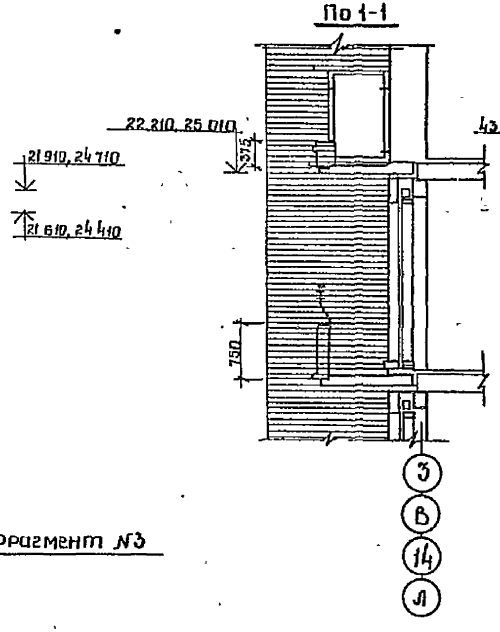

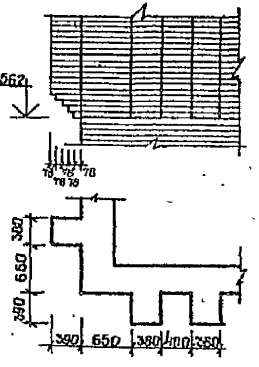

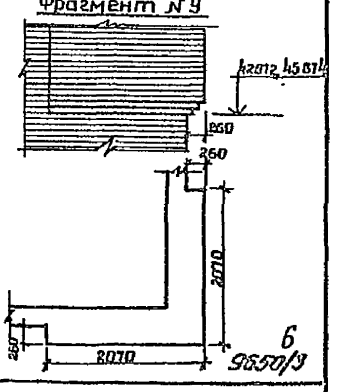

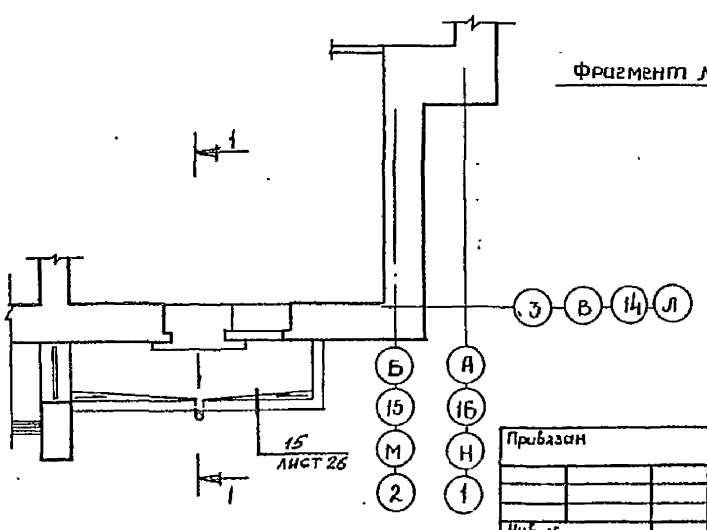

6
9650/3

Нач АПМ	Толстинов		
Сл конст	Польшин		
ГАП	Вигдергауз		
ГИП	Тимарцев		
Рук гр	Капинос		
Разраб	Вигдергауз		
Провер	Капинос		
Н контр	Купырев		

Привязан

Инв №

т.п. 124-87-151.87 УАС2-1

65-кв 12,13,14-эт жилой дом со стенами из кирпича

Стадия	Лист	Листов
Р	5	

Фрагменты №№ 3,8,9

ДОНБАССГРАЖДАНПРОЕКТ г Донецк

Инв № подл | Подпись и дата | Взам. инв №

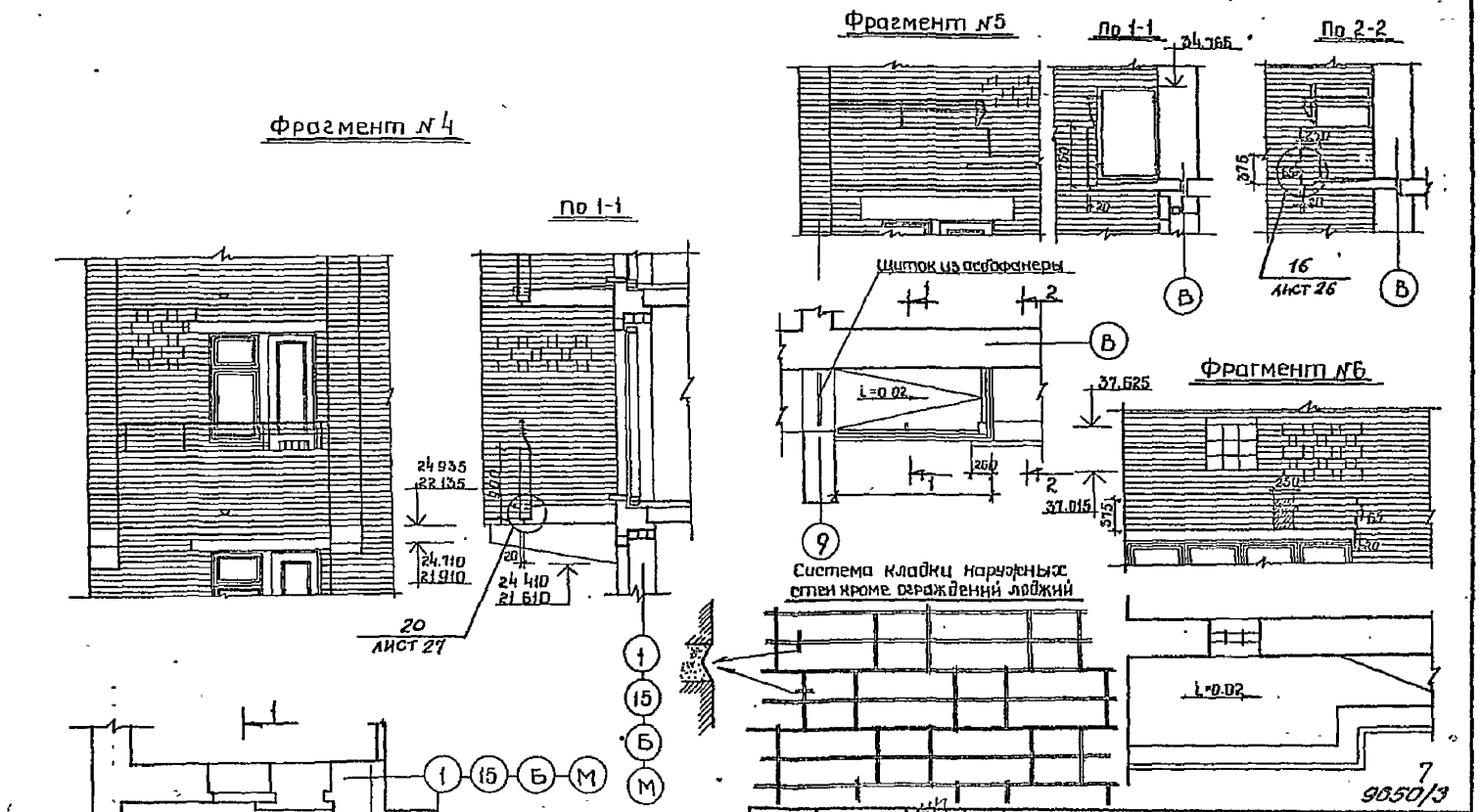

Нач. отм.	Постинев		т.п.124-87-151.87 УАС 2-1
Гл. констр.	Польшин		
ГАП	Вигдергауз		
ГИП	Тимарцев		
Рук. гр.	Капинос		
Разраб.	Вигдергауз		65-кв 12,13,14-эт жилой дом со стенами из кирпича
Провер.	Капинос		Стадия: Р; Лист: 6; Листов:
Н. контр.	Купырев		Фрагменты №№ 4,5,6 система кирпичной кладки.
Привязан			ДОНБАССГРАЖДАНПРОЕКТ г. Донецк
Инв. №			

Инв. № подл. | Подпись и дата | Взам. инв. №

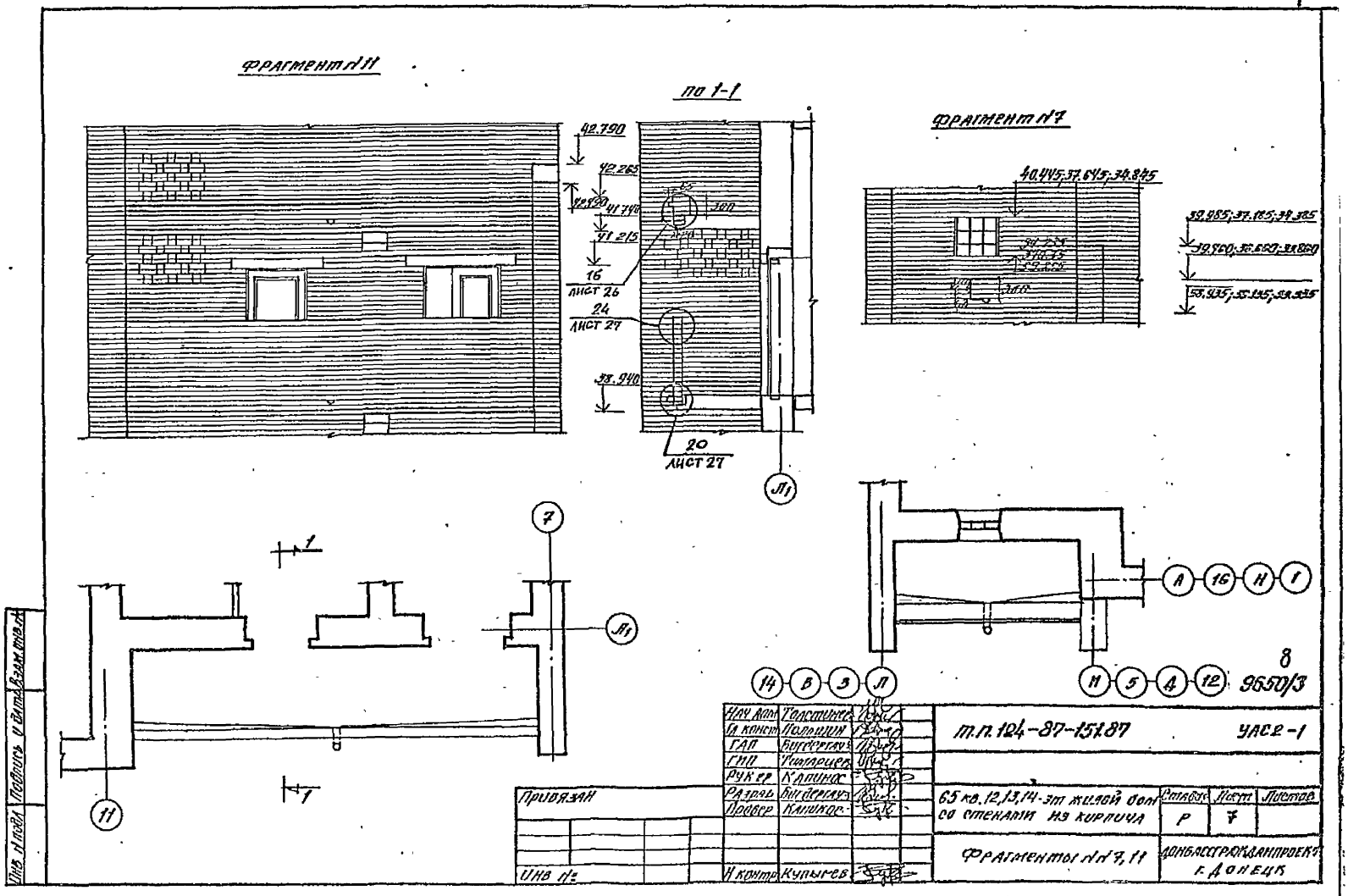
Фрагмент №11
по 1-1
Фрагмент №7
42.790
42.265
42.490
41.740
41.215
16
лист 26
24
лист 27
38.940
20
лист 27
300
40.445; 37.645; 34.845
39.985; 37.185; 34.385
39.960; 37.660; 33.860
38.935; 35.135; 33.335
Л1
7
1
11
А
16
Н
1
14
В
3
Л
И
5
4
12
8
9650/3
Нач. дом. Толстинев
Гл. конст. Полошин
ГАП Бигдергауз
ГИП Тимарцев
Рук. гр. Калинос
Разраб. Бигдергауз
Провер. Калинос
Н. контр. Купырев
т.п. 124-87-151.87
УАС2-1
65 кв. 12,13,14-эт. жилой дом со стенами из кирпича
Стадия Р
Лист 7
Листов
Фрагменты №№ 7, 11
ДОНБАССГРАЖДАНПРОЕКТ г. Донецк
Привязан
Инв. №
Инв. № подл.
Подпись и дата
Взам. инв. №

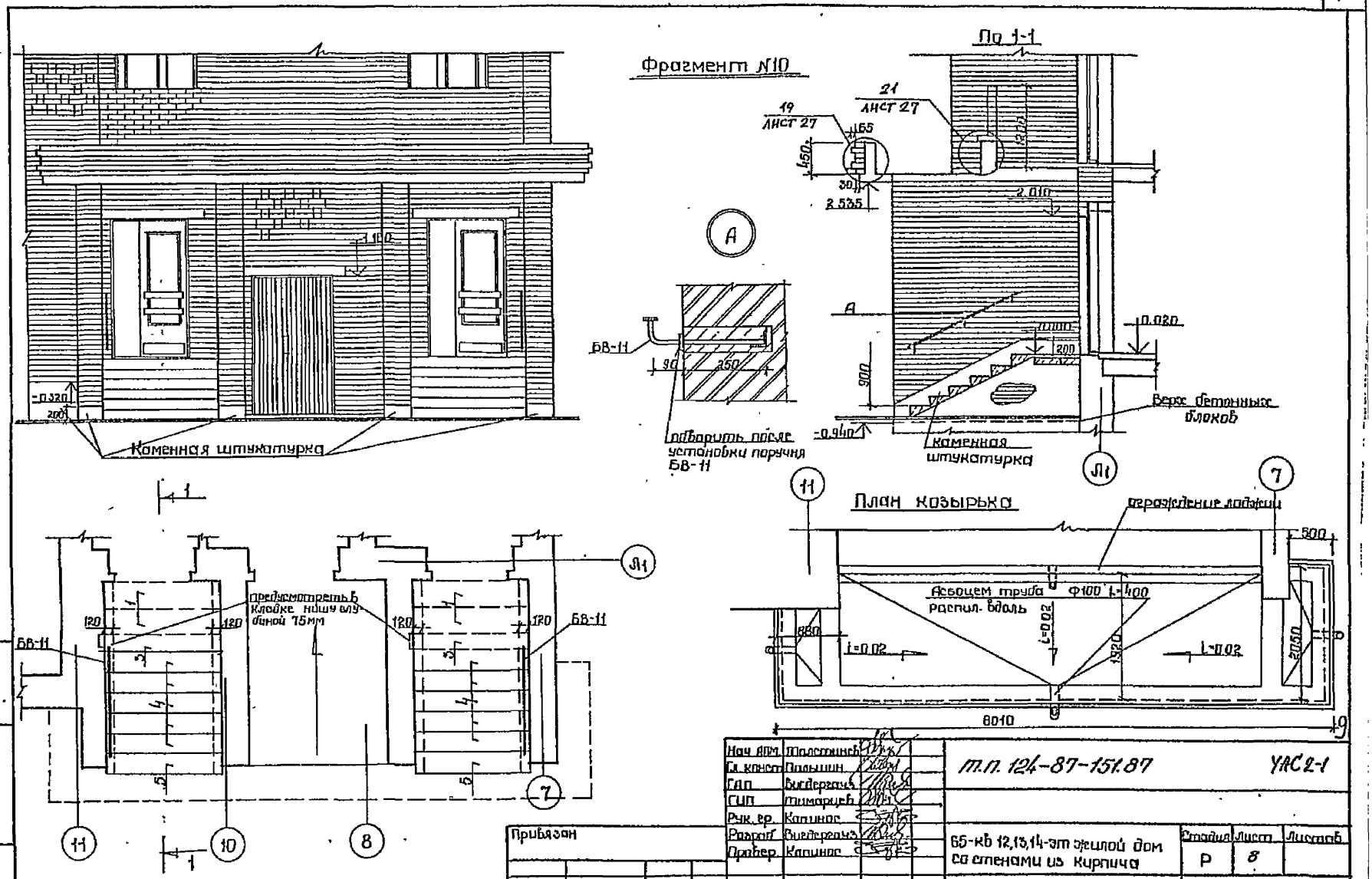

Нач. АПМ	Толстинов	т.п. 124-87-151.87	УАС 2-1
Гл. конст.	Полынин		
ГАП	Вигдергауз		
ГИП	Тимарцев		
Рук. гр.	Капинос		
Разраб.	Вигдергауз	65-кв 12,13,14-эт жилой дом со стенами из кирпича	Стадия: Р; Лист: 8; Листов:
Провер.	Капинос		
Н.контр.	Купырев	Фрагмент №10	ДОНБАССГРАЖДАНПРОЕКТ г. Донецк

Привязан

Инв. N

9650/3

Инв. N подл. | Подпись и дата | Взам. инв. N

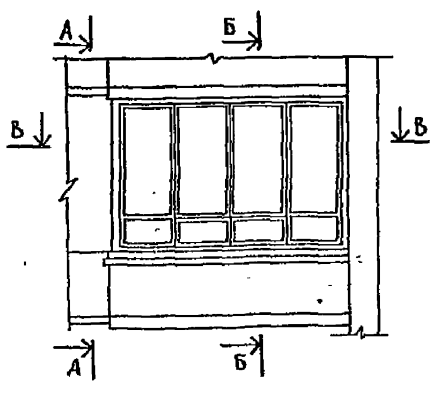

А-А

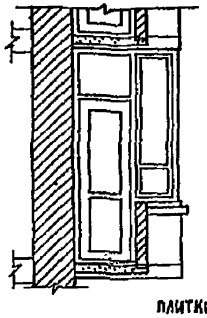

Б-Б

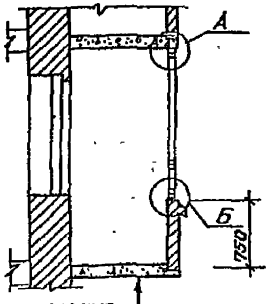

плитки поливинилхлоридные ГОСТ 16475-81 на мастике

плита железобетонная

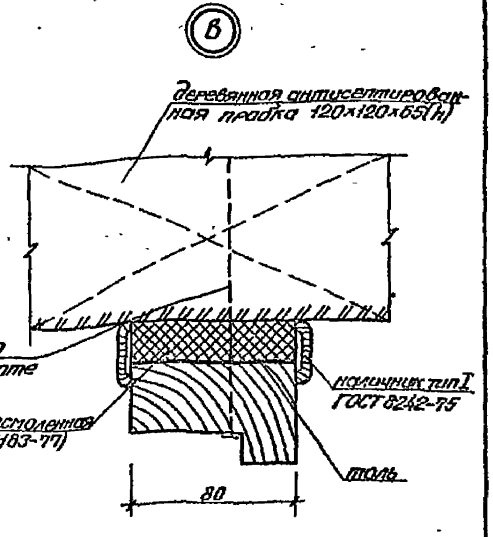

1-1

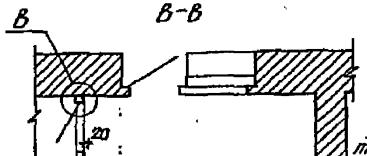

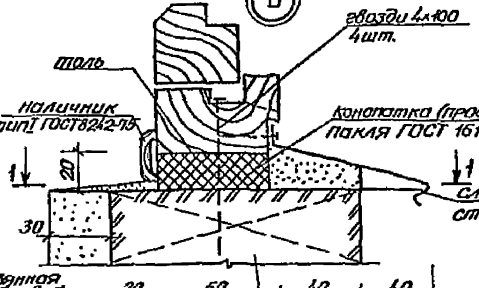

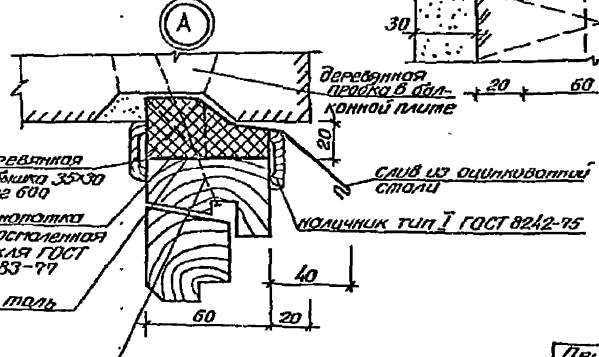

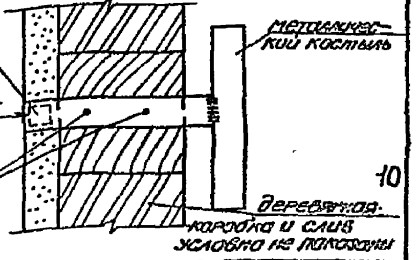

10

Нач. АПУ	Толстиков						
Гл. констр.	Польшин						
ГАП	Виздерова						
ГИП	Тимофеев						
Рук. гр.	Капинос						
Разраб.	Купырев						
Провер.	Виздерова						
Н. контр.	Купырев						

Привязан			
Инв. №			

9650/3

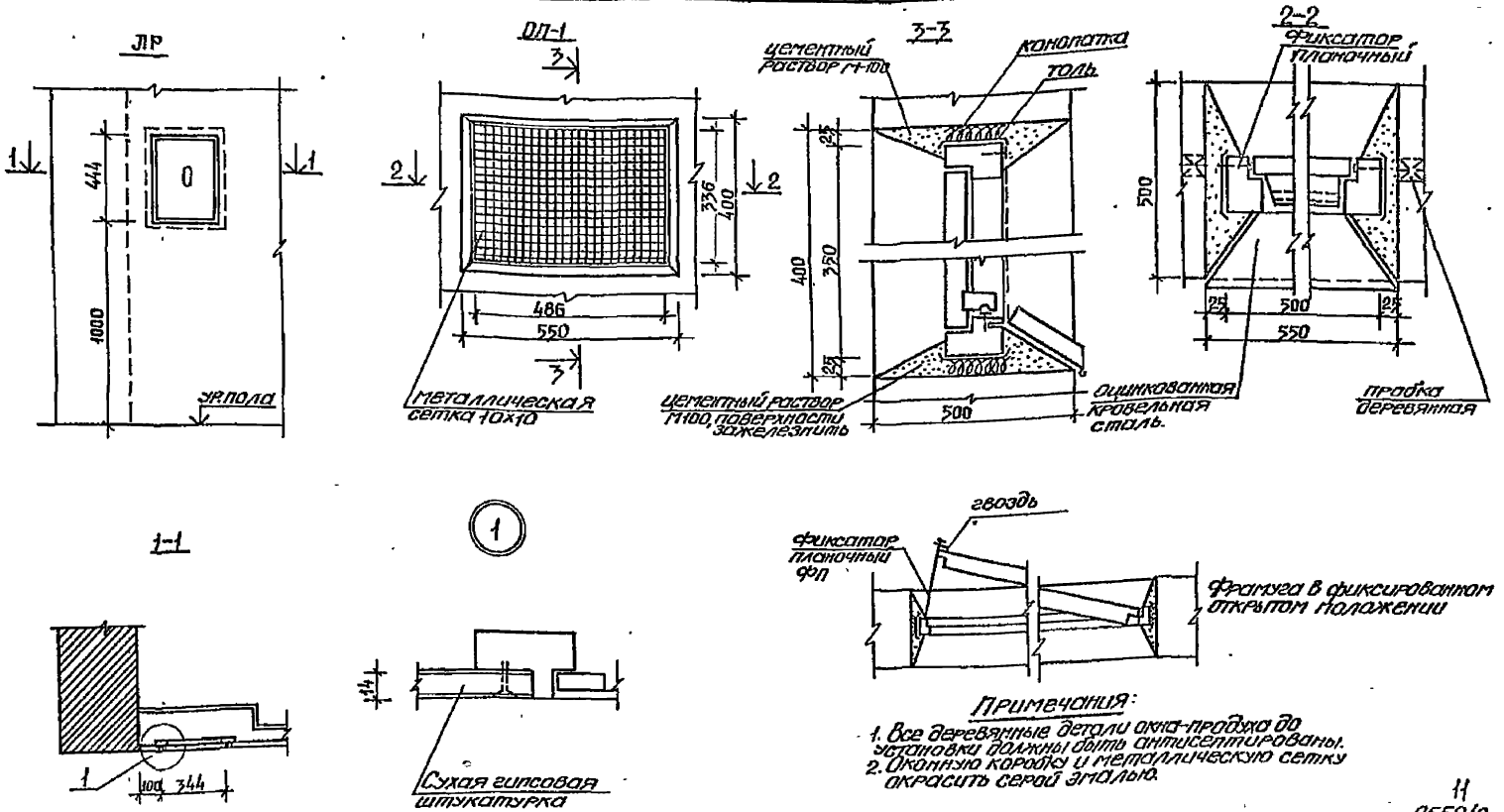

Примечания:

1. Все деревянные детали окна-продуха до установки должны быть антисептированы.
2. Оконную коробку и металлическую сетку окрасить серой эмалью.

11
9650/3

Нач.АПМ	Толстинёв		т.п. 124-87-151.87		УАС 2-1	
Гл.констр	Польшин					
ГАП	Вигдергауз					
ГИП	Тимарцев					
Рук.гр.	Пристинский					
Разраб.	Купырев		65-кв.12,13,14-эт.жилой дом со стенами из кирпича	Стадия	Лист	Листов
Провер.	Пристинский			Р	10	
Н.контр	Купырев		Деталь установки ЛР и ОП-1.	ДОНБАССГРАЖДАНПРОЕКТ г.Донецк		

Привязан

Инв.№

Инв.№подл | Подпись и дата | Взам.инв.№

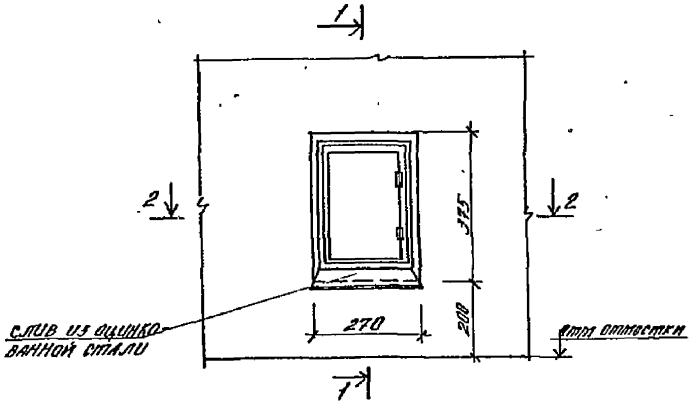

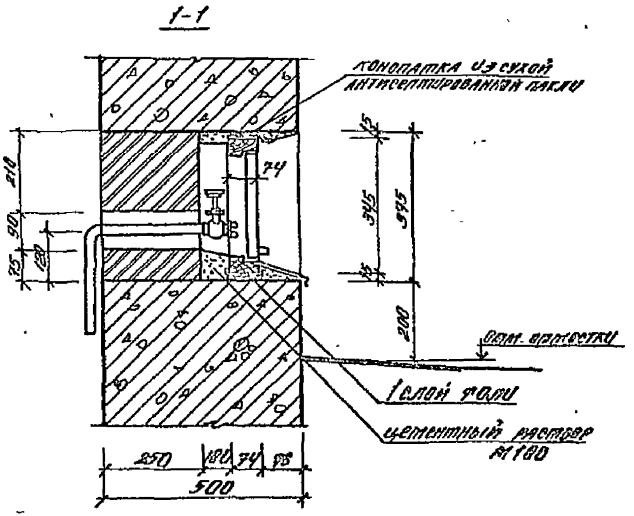

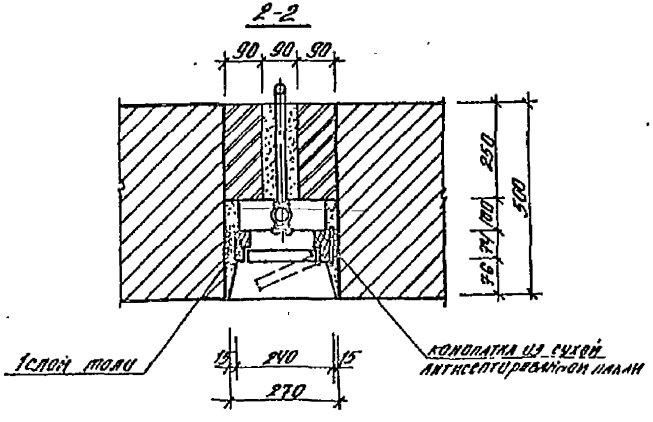

12..
9650/3

Нач. АПМ	Толстинев	т.п. 124-87-151.87	УАС 2-1
Гл. констр.	Пальшин		
ГАП	Вигдергауз		
ГИП	Тимарцев		
Рук. гр.	Калинос		
Разраб.	Кулырев	65-кв 12,13,14 эт. жилой дом со стенами из кирпича	Стадия: Р; Лист: 11; Листов:
Провер.	Вигдергауз		
Н. контр.	Кулырев	Деталь установки ДПК-1	ДОНВАССТРАЖДАНПРОЕКТ г. ДОНЕЦК

Приказан

Инв. № подл. | Подпись и дата | Взам. инв. №

Согласовано

Вход в подполье

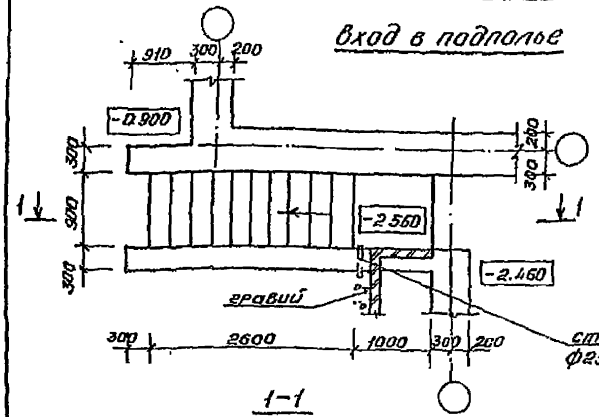

Канал ввода теплосети

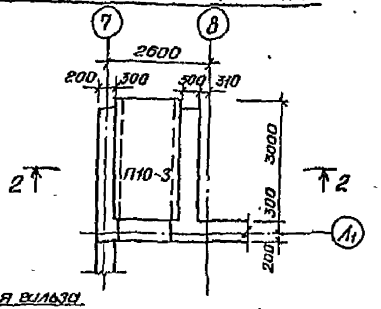

2-2

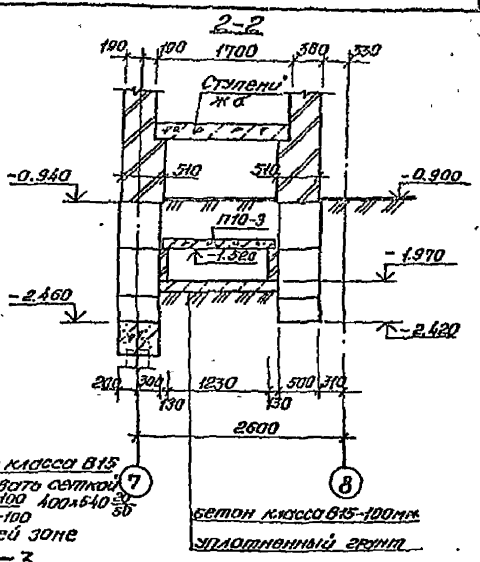

Подпольный канал мусорокамеры

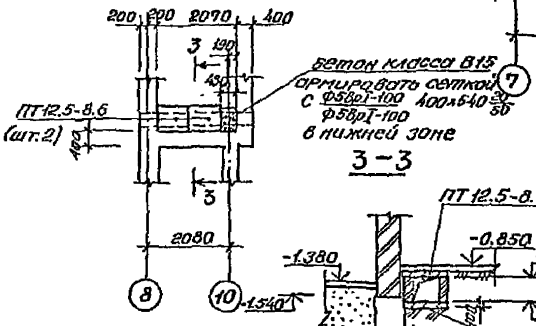

3-3

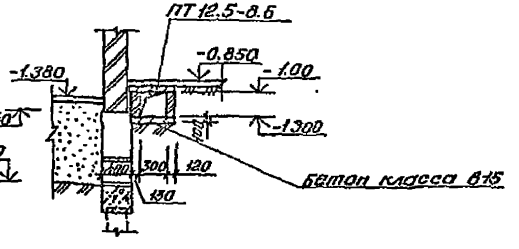

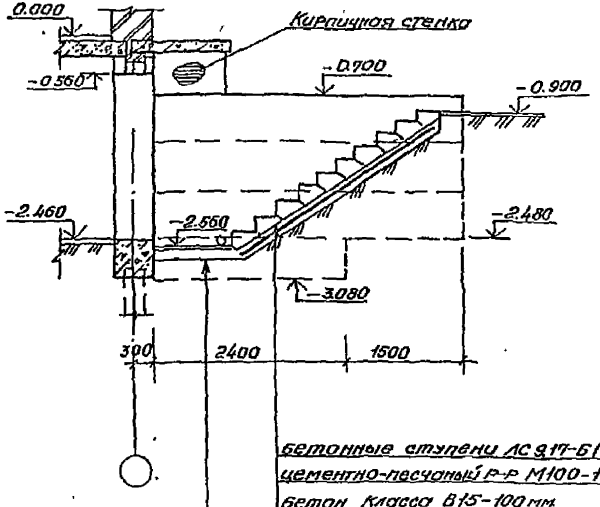

стяжка из цементно-песчаного р-ра М150 -20 мм.

бетон класса В15 100мм.

бетонные ступени АС 9.17-6 (шт.10)

цементно-песчаный р-р М100-10 мм.

бетон класса В15-100 мм армированный сеткой С ф5Вр1-200 380х2640 20/40 ф5Вр1-200 уплотненный грунт

Привязан

Инв.№

Нач АПМ	Толстиков	
Гл.констр	Гольцин	
ГИП	Биеберзина	
Рук.гр	Пристинский	
Разраб	Рыбалченко	
Провер	Пристинский	
Н.контр	Пристинский	

Т.П. 124-87-151.87 УАС 2-1

65-к 8.12.13.14-37. Жилой дом со стенами из кирпича.

Стадия	Лист	Листов
Р	12	

Вход в подполье. Устройство подпольных каналов

ДонбассГражданпроект г. Донецк

13
9650/3

Инв.№подл. | Подпись и дата | Взам.инв.№

Формат	Зона	Поз.	Обозначение	Наименование	Кол.	Примечание масса ед. в кг
				УМ1		
			УАС2-1 лист 18	Сборочный чертеж		
				Сборочные единицы		
		1	гост 8478-81	С $\frac{4ВрI\ 200}{5ВрI\ 200}$ 1070×2540 $\frac{70}{35}$	1	3.4
		2		С $\frac{4ВрI\ 200}{5ВрI\ 200}$ 1070×3190 $\frac{95}{35}$	1	4.22
		3	гост 6727-80	ф5 ВрI L=1000	1	0.14
				Материалы:		
			гост 7473-76	Бетон тяжелый кл В15	1.15	м³
				Показатели		
				Масса стали	7.76	кг
				УМ2		
			УАС2-1 лист 18	Сборочный чертеж		
				Сборочные единицы		
		1	ИМ1.1-1 лист 40	Каркас К24	2	2.2
		2	гост 6727-80	Отд. стержень ф4ВрI L=360	10	0.05
				Материалы:		
			гост 7473-76	Бетон тяжелый кл В15	0.25	м³
				Показатели:		
				Масса стали	7.1	кг
				УМ3		
			УАС2-1 лист 16	Сборочный чертеж		
				Сборочные единицы		
		1	гост 8478-81	С $\frac{4ВрI\ 200}{5ВрI\ 200}$ 990×2540 $\frac{70}{95}$	1	3.02
		2		С $\frac{4ВрI\ 200}{5ВрI\ 200}$ 990×3190 $\frac{95}{95}$	1	3.75

Формат	Зона	Поз.	Обозначение	Наименование	Кол.	Примечание масса ед. в кг
				Материалы:		
			гост 7473-76	Бетон тяжелый кл. В15	1.03	м³
				Показатели		
				Масса стали	6.77	кг
				УМ4		
			УАС2-1 лист 16	Сборочный чертеж		
				Сборочные единицы:		
		1	ИМ1.1-1 лист 40	Каркас К25	3	19.97
		2	гост 6727-80	Отд стержень ф5ВрI L=280	22	0.04
				Материалы:		
			гост 7473-76	Бетон тяжелый кл. В15	0.94	м³
				Показатели:		
				Масса стали	80.75	кг
				УМ6		
			УАС2-1 лист 17	Сборочный чертеж		
				Сборочные единицы		
		1	ИМ1.1-1 лист 40	Каркас К26	4	1.16
		2	гост 8478-81	С $\frac{5ВрI\ 200}{5ВрI\ 200}$ 1020×1280 $\frac{40}{10}$	1	2.13
		3	гост 6727-80	Отд. стержень ф4ВрI L=180	12	0.02
		4		ИМ-9	1	17.28
				Материалы:		
			гост 7473-76	Бетон тяжелый кл. В15	0.47	м³
				Показатели:		
				Масса стали	24.29	кг

14

Нач АПМ	Пристинеев	
Гл. констр.	Пальшин	
ГАП	Вигдергауз	
ГИП	Тимарцев	
Рук. гр.	Пристинский	
Разраб.	Оболенцева	
Провер.	Пристинский	
Н. контр.	Пристинский	

тп 124-87-151.87 УАС2-1

65-кв 12,13,14-эт жилой дом со стенами из кирпича

Стадия	Лист	Листов
Р	13	

Монолитные участки УМ1 ÷ УМ4, УМ6

ДОНБАССГРАЖДАНПРОЕКТ г Донецк

Привязан

Инв N

9650/3

Взам. инв. N | Подпись и дата | Инв. N подл.

Формат	Зона	Поз	Обозначение	Наименование	Кол.	Примечание Масса ед. в кг
				УМ5		
			УАС 2-1 лист 16	Сборочный чертеж		
				Сборочные единицы:		
		1	ГОСТ 8478-81	С $\frac{8АТ\ 250}{10АТ\ 200}$ 1920×5550 $\frac{75}{85}$	1	60.71
		2	ИМ1.1-1 лист 44	Сетка С1	1	4.84
		3	ИМ1.1-1 лист. 44	С2	2	1.92
		4	ГОСТ 5781-82	Отд стержень Ф10АТ L=1500	4	0.93
		5		L=600	4	0.37
		6	ИМ1.1-1 лист 13	изделие закладное М2	8	4.36
		7	ИМ1.1-1 лист 13	М3	2	2.66
				Материалы:		
			ГОСТ 7473-76	Бетон тяжелый кл. В15	1.58	м³
				Показатели:		
				Масса стали	104.79	кг
				УМ7		
			УАС 2-1 лист 16	Сборочный чертеж		
				Сборочные единицы:		
		1	ИМ1.1-1 лист 40	Каркас К27	2	1.90
		2	ГОСТ 6727-80	отд. стержень Ф4ВрТ L=130	26	0.01
				Материалы:		
			ГОСТ 7473-76	Бетон тяжелый кл. В15	0.13	м³
				Показатели:		
				Масса стали	4.06	кг

Формат	Зона	Поз	Обозначение	Наименование	Кол.	Примечание Масса ед. в кг
				УМ8		
			УАС 2-1 лист 16	Сборочный чертеж		
				Сборочные единицы		
		1	ИМ1.1-1 лист 40	Каркас К26	2	1.16
		2	ГОСТ 6727-80	отд стержень Ф4ВрТ L=130	16	0.01
				Материалы:		
			ГОСТ 7473-76	Бетон тяжелый кл. В15	0.08	м³
				Показатели:		
				Масса стали	2.48	кг
				УМ9		
				Сборочный чертеж		
			УАС 2-1 лист 17	Сборочные единицы:		
		1	ИМ1.1-1 лист 44	сетка С3	1	15.69
		2	ИМ1.1-1 лист 44	С4	1	17.35
		3	ИМ1.1-1 лист 40	каркас К28	6	0.72
		4	ИМ1.1-1 лист 40	К29	1	1.55
		5	ИМ1.1-1 лист 40	К30	1	1.62
		6	ИМ1.1-1 лист 44	Сетка С5	4	1.63
		7	ГОСТ 6727-80	отд. стержень Ф5ВрТ L=160	18	0.02
				Материалы:		
			ГОСТ 7473-76	Бетон тяжелый кл. В15	1.07	м³
				Показатели		
				Масса стали	47.41	кг

15

Нач. АПМ	Толстинский	
Гл. констр.	Польшин	
ГАП	Вигдергауз	
ГИП	Тимарцев	
Рук. гр.	Пристинский	
Разраб.	Оболенцева	
Провер.	Пристинский	
Н. контр.	Пристинский	

т.п. 124-87-151.87 УАС 2-1

65-кв 12,13,14-эт. жилой дом со стенами из кирпича

Стадия	Лист	Листов
Р	14	

Монолитные участки УМ5; УМ7-УМ9.

ДОНБАССГРАЖДАНПРОЕКТ г.Донецк

Привязан

Инв. N

9650/3

Инв. N подл. | Подпись и дата | Взам. инв. N

Формат	Зона	Поз.	Обозначение	Наименование	Кол.	Примечание Масса ед. в кг
				УМ 10		
			УАС 2-1 лист 17	Сборочный чертеж		
				Сборочные единицы:		
		1.	ИМ1.1-1 лист 40	Каркас К26	4	1.16
		2	гост 8478-81	С $\frac{5ВрI\ 200}{5ВрI\ 200}$ 1400×1530 $\frac{65}{100}$	1	3.16
		3.	гост 6727-80	отд стержень Ф4ВрI L=300	8	0.03
				Материалы:		
			гост 7473-85	Бетон тяжелый кл. В15	0.64	м³
				Показатели:		
				Масса стали	8.04	кг
				УМ 11		
			ИМ1.1-1 лист 18	Сборочный чертеж		
				Сборочные единицы:		
		1	гост 8478-81	С $\frac{4ВрI\ 200}{5ВрI\ 200}$ 940×2080 $\frac{40}{70}$	1	2.45
				Материалы		
			гост 7473-85	Бетон тяжелый кл. В15	0.17	м³
				Показатели:		
				Масса стали	2.46	
				УМ12		
13			УАС 2-1 лист 18	Сборочный чертёж		
				Сборочные единицы:		
		1	гост 8478-81	С $\frac{5ВрI-200}{5ВрI-200}$ 2430×3110 $\frac{55}{15}$	2	11.42
		2.		С $\frac{5ВрI-200}{5ВрI-(×200)+100}$ 480×580 $\frac{45}{40}$	2	0.53
		3	ИМ1.1-1 лист 42	Сетка СП2	2	0.93

Формат	Зона	Поз.	Обозначение	Наименование	Кол.	Примечание Масса ед. в кг
				Материалы:		
			гост 7473-85	Бетон тяжёлый кл. В15	1.18	м³
				Показатели:		
				Масса стали	25.76	

16
9650/3

Нач. АПМ	Толстинев	
Гл. констр.	Польшин	
ГАП	Вигдергауз	
ГИП	Шимарцев	
Рук. гр.	Пристинский	
Разраб.	Убиленцева	
Провер.	Пристинский	
Н. контр.	Пристинский	

Привязан

Инв. N

т.п. 124-87-151.87 УАС 2-1

65-кв 12,13,14-эт жилой дом со стенами из кирпича

Стадия	Лист	Листов
Р	15	

Монолитные участки УМ 10 - УМ12

ДОНБАССГРАЖДАНПРОЕКТ г Донецк

Инв. N подл. | Подпись и дата | Взам. инв. N

УМ1; УМ3

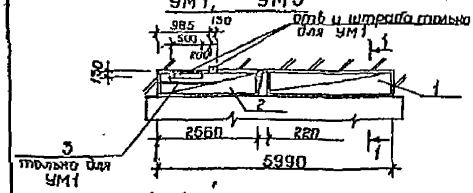

1-1

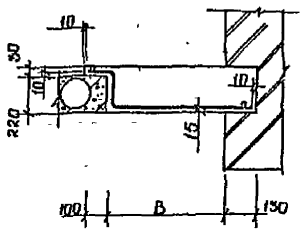

УМ4

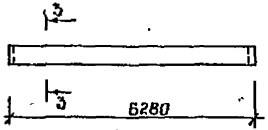

3-3

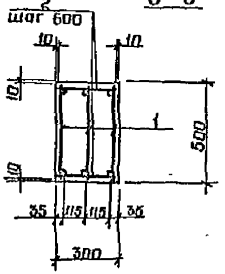

Марка элемента	B	L
УМ1	660	
УМ3	570	
УМ7		3880
УМ8		2480

УМ7; УМ8



4-4

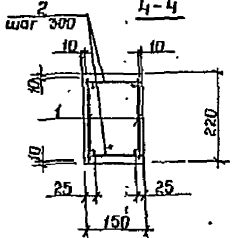

2-2

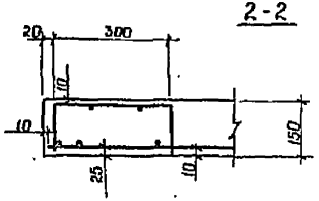

УМ5

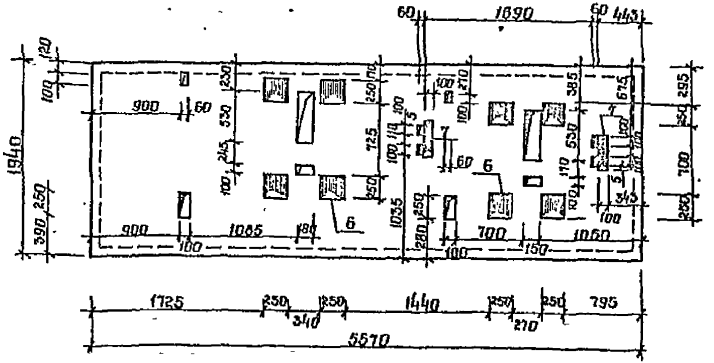

Схема армирования УМ5

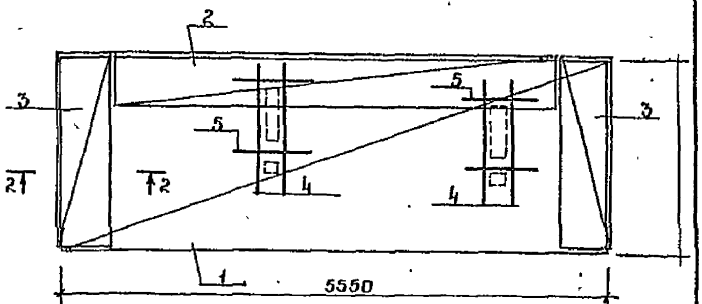

В пределах отверстий арматуру сеток разрезать и отогнуть в тело бетона.

17
9650/3

Нач. АПМ	Пластинин		
Гл. констр.	Полынин		
ГАП	Бигдергоуз		
ГИП	Тимарцев		
Рук. гр.	Пластинин		
Разраб.	Обвинцева		
Провер.	Пластинин		
Н. контр.	Пластинин		

Привязан :

Инв. № подл.

Взам. инв. №

Подпись и дата

Инв. № подл.

т.п. 124-87-151.87		УАС 2-1
65 кв 12,13,14-эт жилой дом со стенами из кирпича	Стадия: Р	Лист: 16
Монолитные участки УМ1, УМ3, УМ4, УМ5, УМ7, УМ8 Сборочный чертеж.	Донбассгражданпроект г. Донецк	

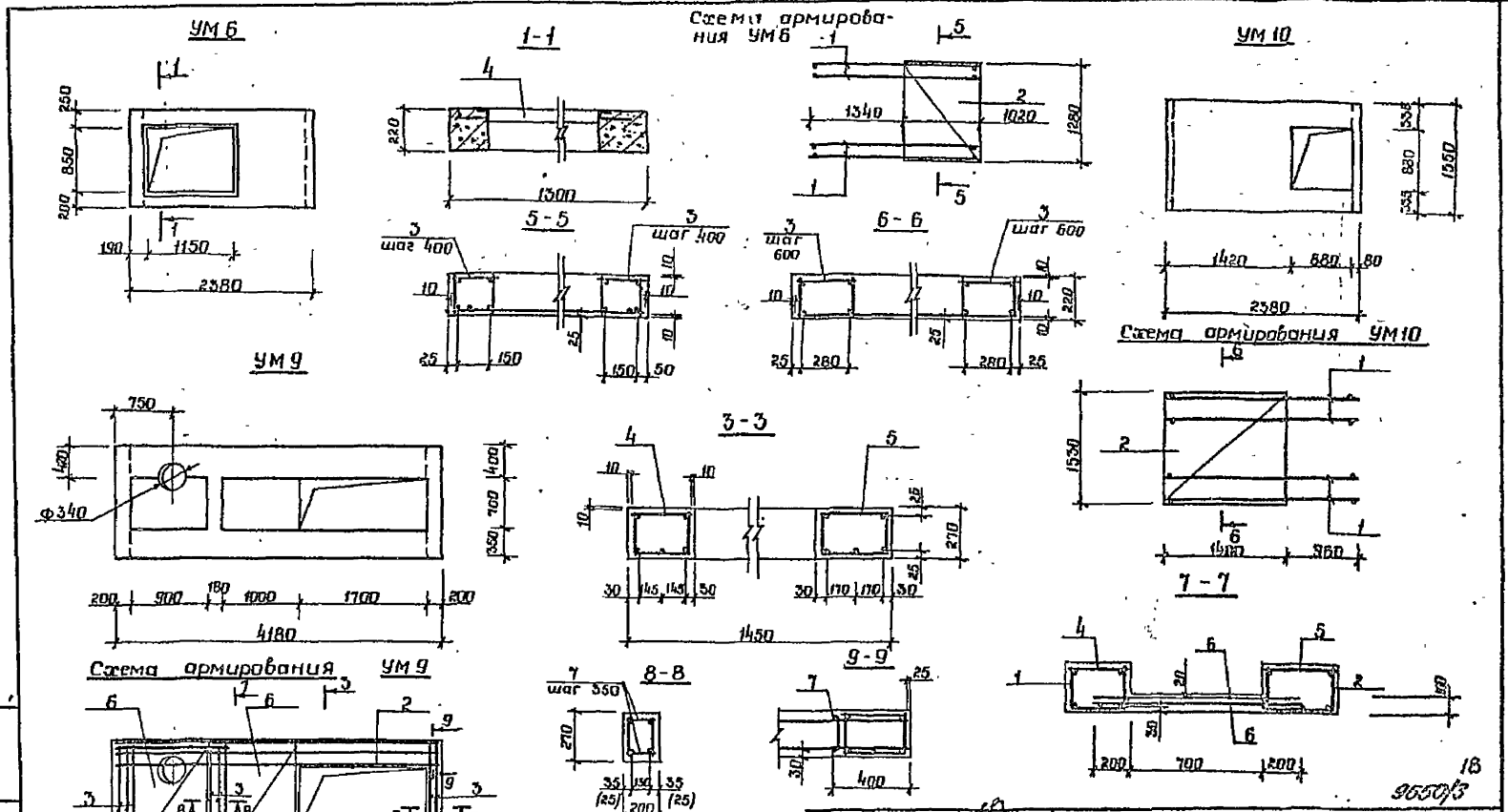

В пределах отверстий арматуру разрезать и отогнуть в тело бетона

Нач. АПМ	Толстошиев	т.п. 124-87-151.87	УАС 2-1
Гл. констр.	Польшин		
ГАП	Вигдергауз		
ГИП	Тимофеев		
Рук. гр.	Пристанский		
Разраб.	Абдеенцева	85-кв 12,13,14-эт. жилой дом со стенами из кирпича	Стадия: Р; Лист: 17; Листов:
Провер.	Пристанский	Монолитные участки УМ6; УМ9 ÷ УМ10 Сборочный чертеж	Донбассгражданпроект г. Донецк
Н. контр.	Пристанский		

Привязан

Инв. №

Инв. № подл. | Подпись и дата | Взам. инв. №

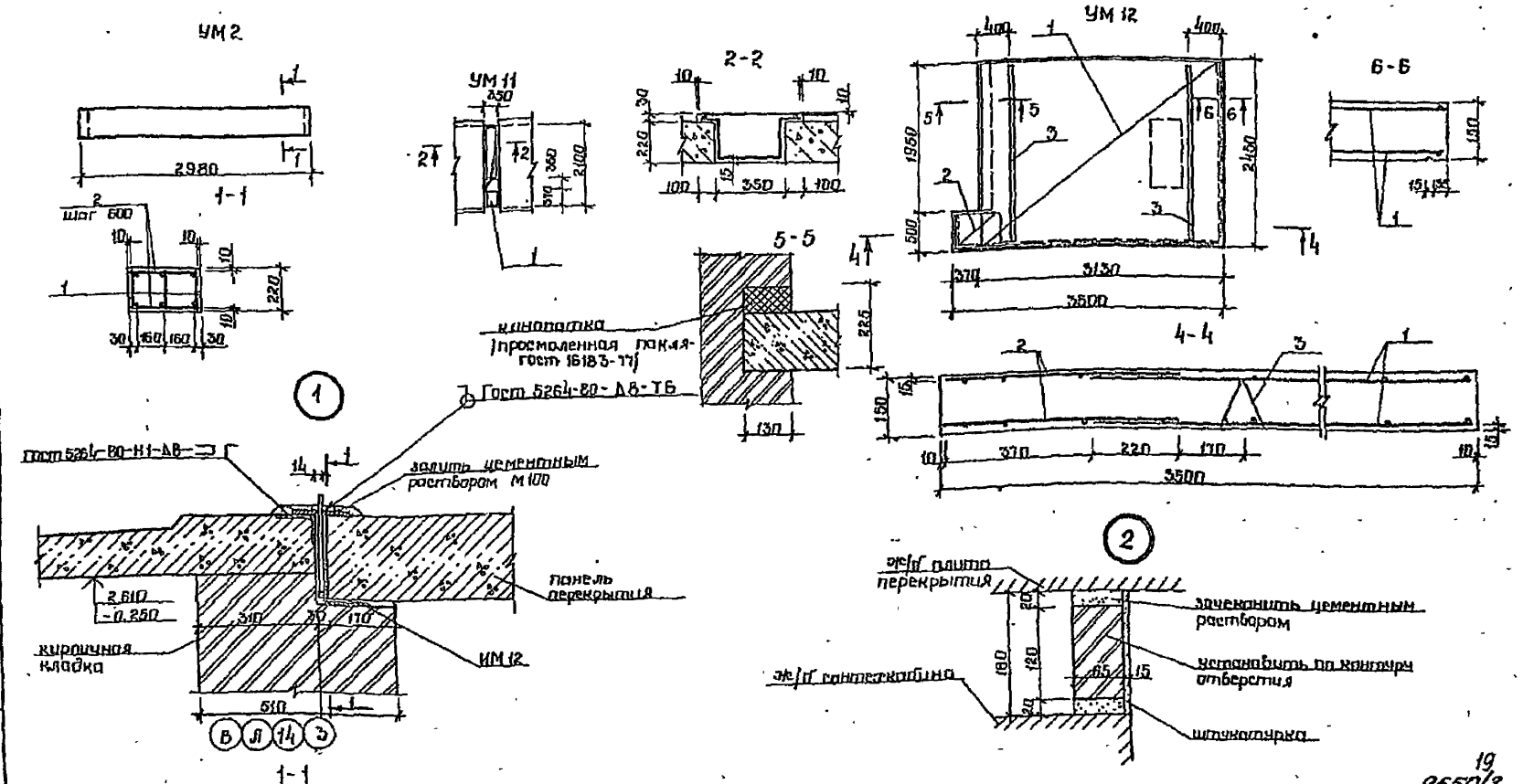

19
9650/3

Нач. АПМ	Пластинев		т.п. 124-87-151.87 УАС 2-1
Гл. конст.	Пальцин		
ГАП	Вигдергауз		
ГИП	Тимарцев		
Рук. гр.	Пристинский		65-кв 12,13,14-эт жилой дом со стенами из кирпича.
Разраб.	Оболенцева		Стадия: Р; Лист: 18; Листов:
Провер.	Пристинский		
Разраб.	Сотуха		Монолитные участки УМ 2; УМ 11. Сборочный чертеж. Узлы. 1,2, УМ 12.
Н. контр.	Пристинский		ДОНБАССГРАЖДАНПРОЕКТ г. Донецк

Привязан

Инв. N

Подпись и дата | Взам. инв. N

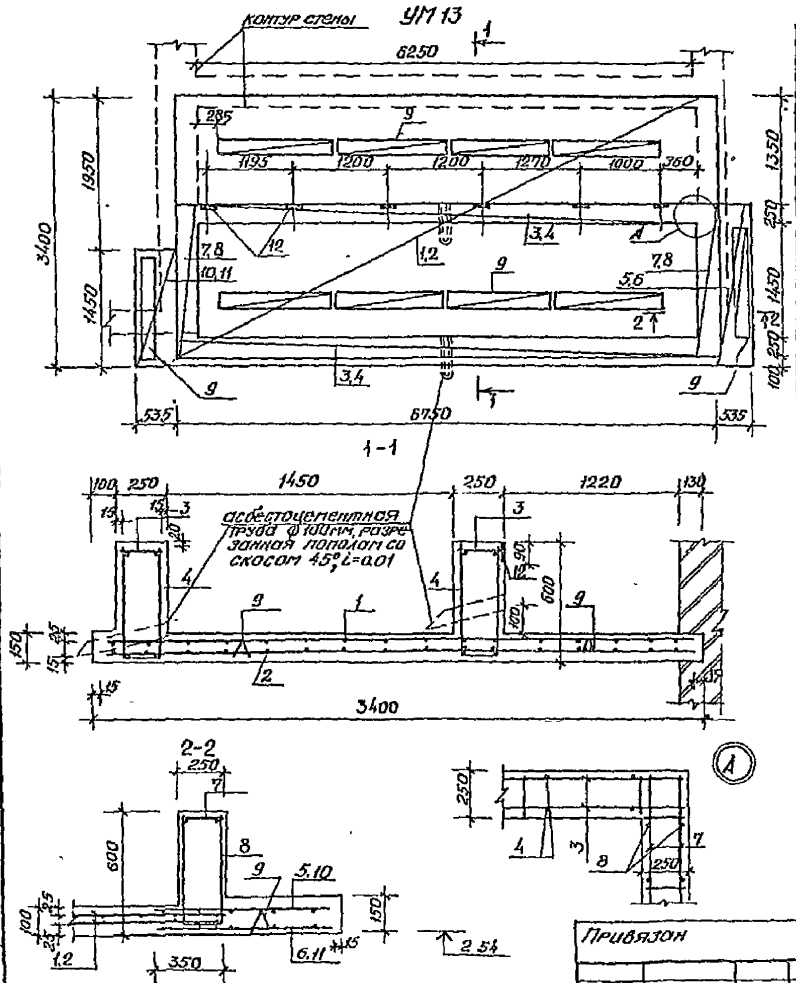

Формат	Зона	Поз.	Обозначение		Наименование		Кол.	Примечание масса ед. кг.
					УМ13			
			УАС 2-1	лист 19	Сборочный чертёж.			
			УАС 2-1	лист 19	Узлы 1.			
					Сборочные единицы и детали.			
		1	ИМ1.1-1	лист 44	Сетка	С6	1	33.15
		2	ИМ1.1-1	лист 44	—"—	С7	1	61.71
		3	ИМ1.1-1	лист 47	Каркас	К34	2	5.65
		4	ИМ1.1-1	лист 36	—"—	КП26	2	43.14
		5	ИМ1.1-1	лист 44	Сетка	С8	1	5.19
		6	ИМ1.1-1	лист 44	—"—	С9	1	2.88
		7	ИМ1.1-1	лист 48	Каркас	К36	2	2.67
		8	ИМ1.1-1	лист 36	—"—	КП27	2	4.26
		9	ИМ1.1-1	лист 42	Сетка	СП1	10	0.55
		10	ИМ1.1-1	лист 44	—"—	С10	1	3.3
		11	ИМ1.1-1	лист 44	—"—	С11	1	2.25
		12	ИМ1.1-1	лист 32	Изделие закладное М1.		6	0.41
					Материалы			
					Бетон класса В15.		465	м³
					Марка по морозостойкости F150			
					Марка по водонепроницаемости W2			
					Показатели.			
					Масса стали.			221.48

9650/3 20

Нач. АПМ	Толстинев		т.п. 124-87-151.87 УАС2-1
Гл. конст.	Польшин		
ГАП	Вигдергауз		
ГИП	Тимарцев		
Рук. гр.	Пристинский		
Разраб.	Гайдаш		65-кв. 12,13,14-эт. жилой дом со стенами из кирпича. Стадия: Р; Лист: 19; Листов:
Провер.	Пристинский		
Н. контр.	Пристинский		Монолитный участок УМ13 Сборочный чертеж. Данблосгражданпроект г. Донецк

Привязан

Инв. №

Инв. № подл. | Подпись и дата | Взам. инв. №

Марка элемента	Изделия арматурные														Всего	Изделия закладные								Общий расход стали кг
	Арматура класса AI			Арматура класса AIII							Арматура класса BpI					Арматура класса AIII	Прокат марки Вст3кп2							
	ГОСТ 5781-82			ГОСТ 5781-82							ГОСТ 6727-80					ГОСТ 5781-82	ГОСТ 103-76				ГОСТ 8509-72			
	ф6		итого	ф8	ф10	ф12		ф20	ф22	итого	ф4	ф5		итого		ф8	итого	-8×100 -4×60	-8×25	-10×30	итого	150×5	итого	
УМ1											3.15	4.61		7.76	7.76									7.76
УМ2				3.51						3.51	2.3	1.29		3.59	7.10									7.10
УМ3											2.64	4.13		6.77	6.77									6.77
УМ4	10.89		10.89					46.32		46.32		3.58		3.58	60.79									60.79
УМ5				17.54	38.37					55.91		8.68		8.68	64.59	1.76	1.76	4	31.36	3.08	38.44			40.20	104.19
УМ6											2.16	4.85		7.01	7.01	0.10	0.10					16.58	16.58	17.28	24.29
УМ7											1.82	2.24		4.06	4.06										4.06
УМ8											1.12	1.36		2.48	2.48										2.48
УМ9						23.38				23.38		24.03		24.03	47.41										47.41
УМ10											2.16	5.88		8.04	8.04										8.04
УМ11											0.96	1.49		2.45	2.45										2.45
УМ12											1.86	23.90		25.76	25.76										25.76
УМ13				61.26	9.72				80.2	151.18	5.5	68.66		74.16	225.34	1.5	1.5	0.96			0.96			2.46	227.8

21
9650/3

Нач. АПМ	Толстоногов		т.п. 124-87-151.87 УАС 2-1
Гл. конст	Полынин		
ГАП	Виперович		
ГИП	Тимарцев		
Рук. гр	Пристинский		
Разраб.	Пименова		65 кв. 12,13,14-эт. жилой дом со стенами из кирпича
Проверил	Пристинский		Стадия: Р; Лист: 20; Листов:
Н. контр	Пристинский		Ведомость расхода стали на элемент
			Донбассгражданпроект г. Донецк

Инв. № подл. | Подпись и дата | Взам. инв. №

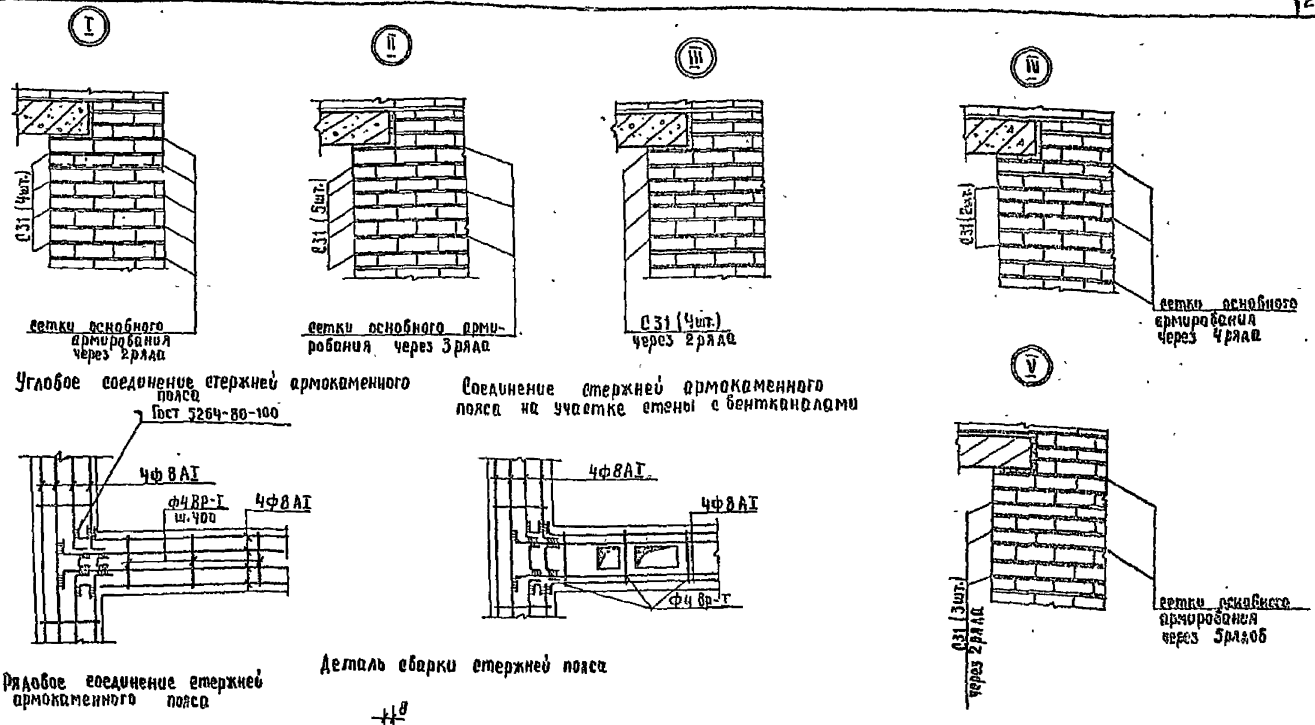

Нач АПМ	Толстонеб		т.п. 124-87-151.87	УАС 2-1	
Гл. констр.	Польшин				
ГАП	Вигдергауз				
ГИП	Тимарцев				
Автор пр	Вигдергауз				
Рук гр	Пристинский		65 кв. 12,13,14 эт. жилой дом со стенами из кирпича	Стан	Лист	Листов
Провер.	Пристинский			Р	21	
Разраб	Гайдаш				
Н контр	Пристинский		Детали армирования стен под плорами перемычек. Детали армокаменного пояса	Донбассгражданпроект г. Донецк	

Привязан

Инв. №

Инв № подл. | Подпись и дата | Взам. инв. №

5650/3 32

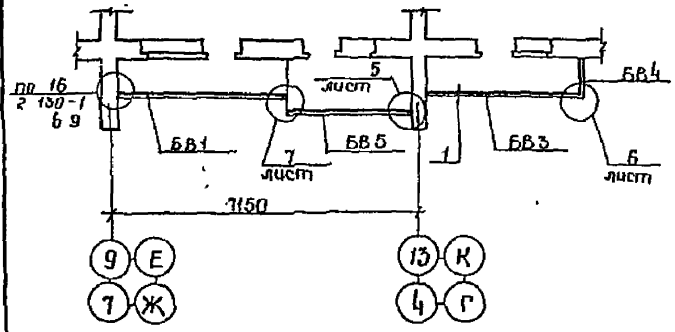

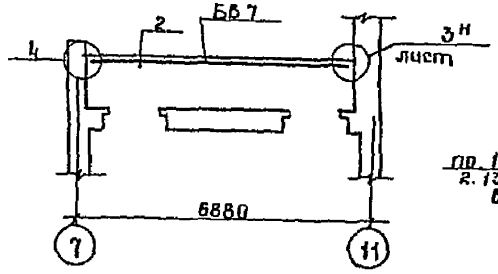

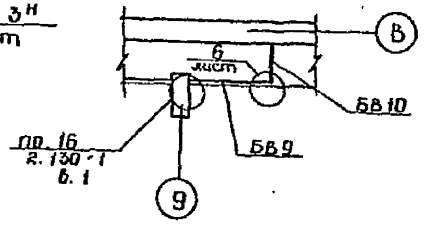

1

2

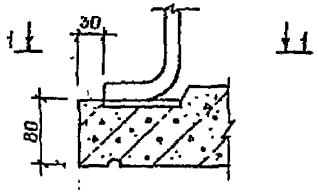

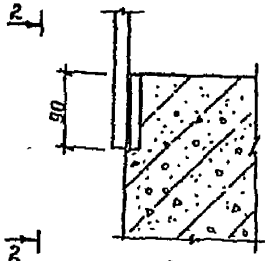

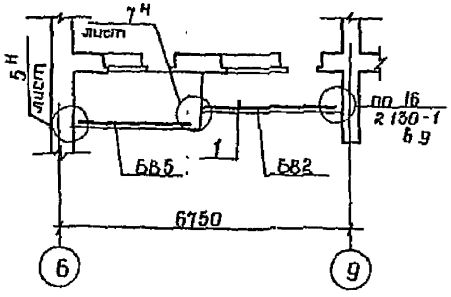

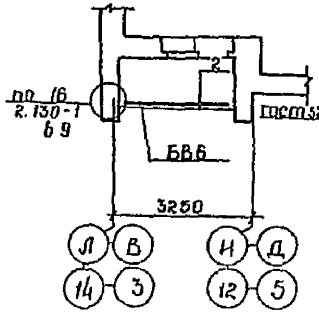

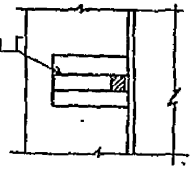

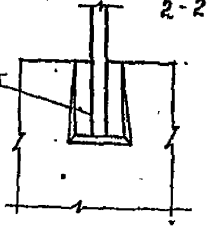

23
9650/3

Инв. № подл.	Подпись и дата	Взам. инв. №			

Нач. ЛПМ	Пристинев		т.п. 124-87-151.87		УАС 2-1
Гл. констр	Польшин				
СВП	Виндергач				
ГИП	Тимарцев				
Рук. гр	Пристинский				
Разраб.	Яблонцева		65 кб 12,13,14-эт. жилой дом со стенами из кирпича	Стадия: Р	Лист: 22	Листов:
Прибязан					
Инв. №			Схемы расположения металлических ограждений балконов и лоджий. Узлы 1, 2	ДОНБАССГРАЖДАНПРОЕКТ г. Донецк	
		Н. контр.	Пристинский		

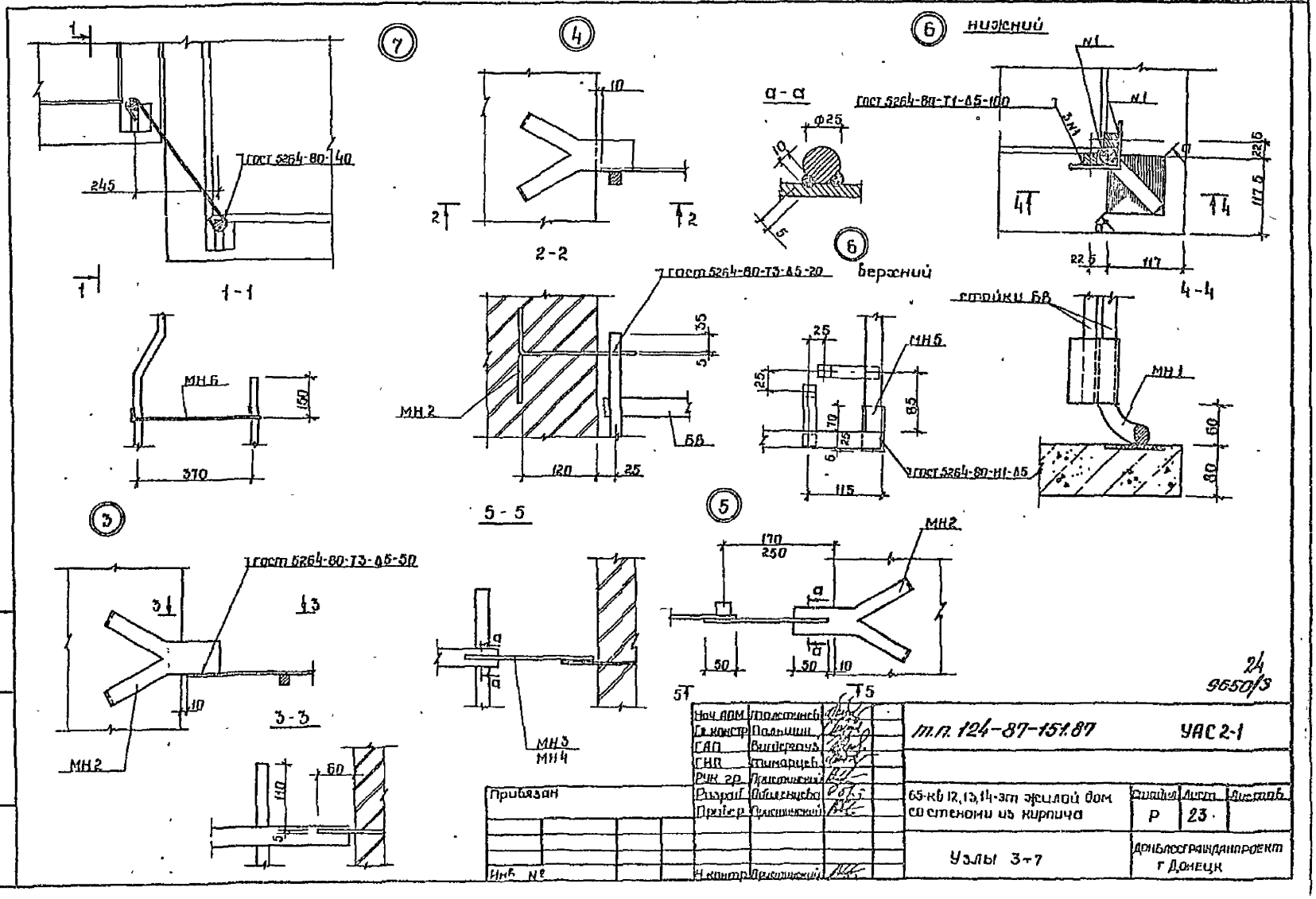

Нач. АОМ	Полстинов		
Гл. констр.	Пальшин		
ГАП	Вигдерчуз		
ГИП	Тимарцев		
РУК. гр.	Пристинский		
Разраб.	Абалешева		
Провер.	Пристинский		
Н. контр.	Пристинский		

Привязан

Инв. №

т.п. 124-87-151.87 УАС 2-1

65-кв 12, 13, 14-эт жилой дом со стенами из кирпича

Стадия	Лист	Листов
Р	23	

Узлы 3-7

Донблесгражданпроект г. Донецк

Инв. № подл. | Подпись и дата | Взам. инв. №

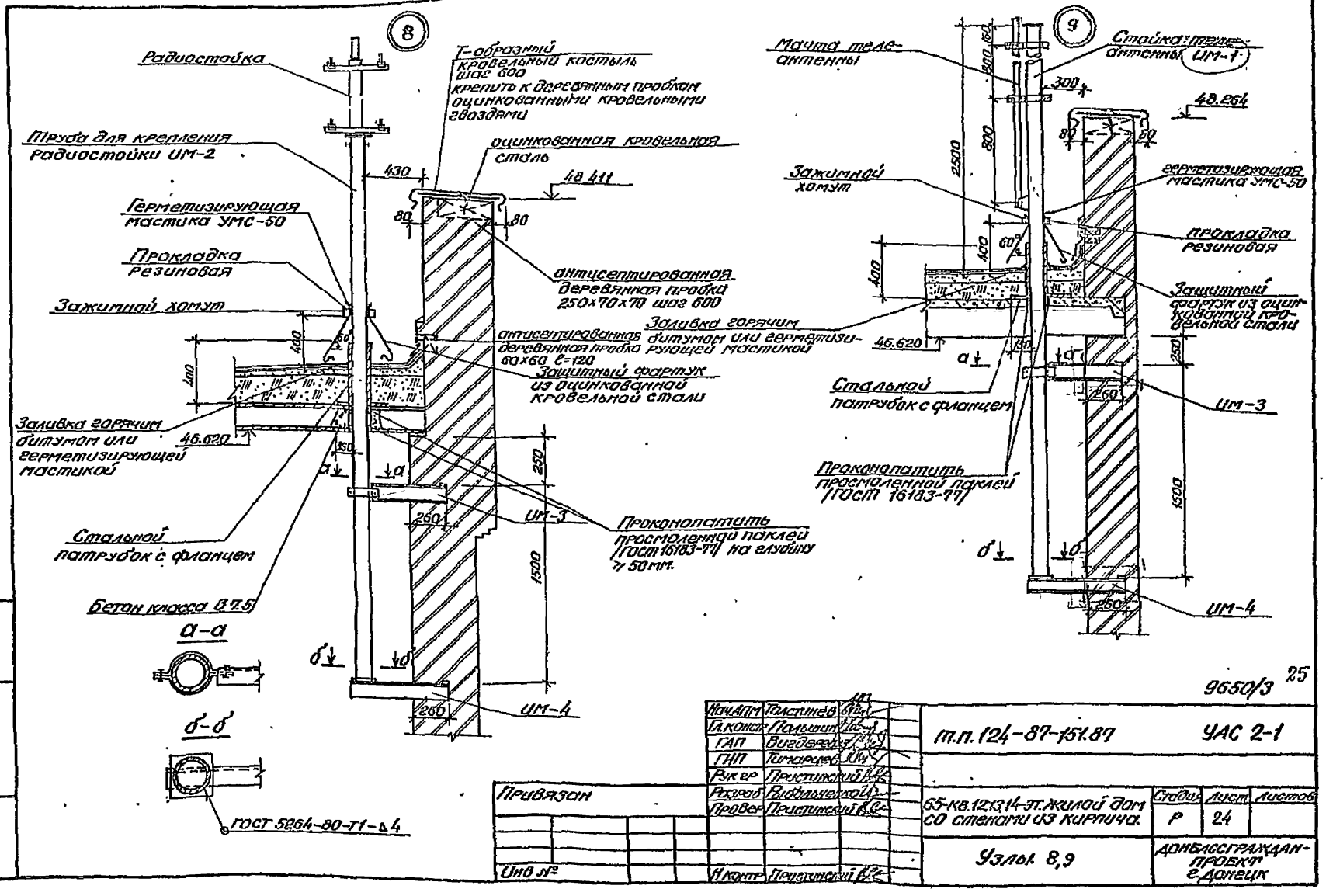
8
Радиостойка
Т-образный кровельный костыль шаг 600 крепить к деревянным пробкам оцинкованными кровельными гвоздями
Труба для крепления радиостойки ИМ-2
оцинкованная кровельная сталь
430
48.411
80
80
Герметизирующая мастика УМС-50
Прокладка резиновая
Зажимной хомут
антисептированная деревянная пробка 250×70×70 шаг 600
Заливка горячим битумом или герметизирующей мастикой
антисептированная деревянная пробка 60×60 ℓ=120
Защитный фартук из оцинкованной кровельной стали
400
400
60
Заливка горячим битумом или герметизирующей мастикой
46.620
150
250
260
ИМ-3
Стальной патрубок с фланцем
Проконопатить просмоленной паклей /ГОСТ 16183-77/ на глубину ≥ 50 мм.
1500
Бетон класса В7.5
а-а
б-б
ГОСТ 5264-80-Т1-Δ4
260
ИМ-4
9
Мачта телеантенны
Стойка телеантенны ИМ-1
300
48.264
80
80
2500
800
Зажимной хомут
герметизирующая мастика УМС-50
прокладка резиновая
400
400
60°
Защитный фартук из оцинкованной кровельной стали
46.620
150
250
260
Стальной патрубок с фланцем
ИМ-3
Проконопатить просмоленной паклей /ГОСТ 16183-77/
1500
260
ИМ-4
9650/3
25
Инв.№ подл.
Подпись и дата
Взам.инв.№
Нач.АПМ Толстинев
Гл.констр. Польшин
ГАП Вигдерев
ГИП Тимарцев
Рук.гр. Пристинский
Разраб. Выбальченко
Провер. Пристинский
Н.контр. Пристинский
Привязан
Инв.№
т.п. 124-87-151.87
УАС 2-1
65-кв.12,13,14-эт. жилой дом со стенами из кирпича.
Стадия Р
Лист 24
Листов
Узлы 8,9
ДОНБАССГРАЖДАНПРОЕКТ г. Донецк

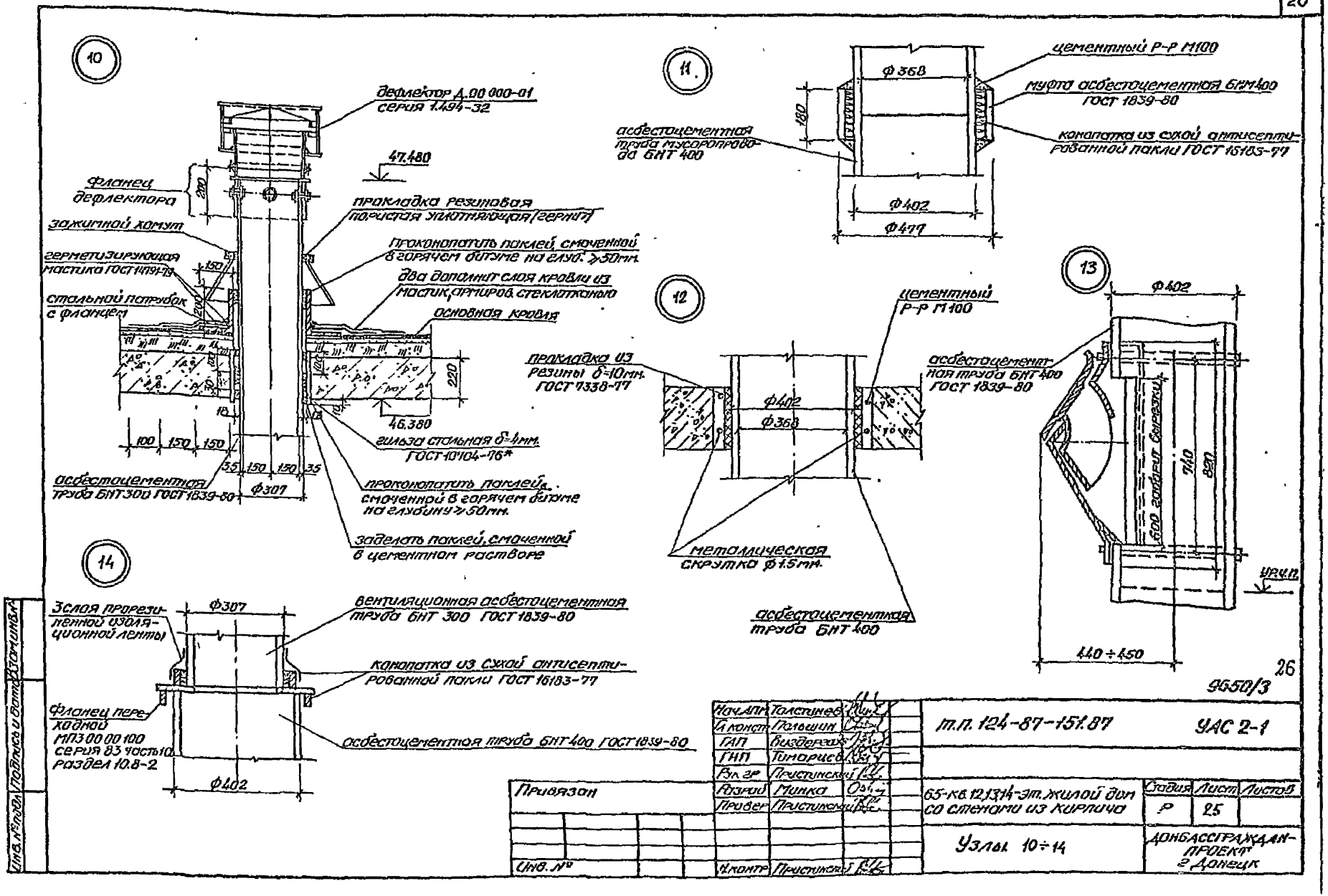
10
дефлектор Д.00 000-01
серия 1.494-32
47.480
фланец дефлектора
200
зажимной хомут
герметизирующая мастика ГОСТ 14791-79
150
стальной патрубок с фланцем
прокладка резиновая пористая уплотняющая (гернит)
проконопатить паклей, смоченной в горячем битуме на глуб. ≥50мм.
два дополнит слоя кровли из мастик, армиров. стеклотканью
основная кровля
220
46.380
100
150
150
35
150
150
35
Ф307
гильза стальная δ=4мм. ГОСТ 10704-76*
асбестоцементная труба БНТ 300 ГОСТ 1839-80
проконопатить паклей, смоченной в горячем битуме на глубину ≥50мм.
заделать паклей, смоченной в цементном растворе
11
Ф368
180
асбестоцементная труба мусоропровода БНТ 400
цементный Р-Р М100
муфта асбестоцементная БНМ400 ГОСТ 1839-80
конопатка из сухой антисептированной пакли ГОСТ 16183-77
Ф402
Ф477
12
прокладка из резины δ=10мм. ГОСТ 7338-77
цементный Р-Р М100
Ф402
Ф368
металлическая скрутка Ф1.5мм.
асбестоцементная труба БНТ 400
13
Ф402
асбестоцементная труба БНТ 400 ГОСТ 1839-80
600 габорит вырезки
740
820
УР.Ч.П.
440÷450
14
Ф307
3 слоя прорезиненной изоляционной ленты
вентиляционная асбестоцементная труба БНТ 300 ГОСТ 1839-80
конопатка из сухой антисептированной пакли ГОСТ 16183-77
фланец переходной МП3 00 00 100 серия 83 часть 10 раздел 10.8-2
асбестоцементная труба БНТ 400 ГОСТ 1839-80
Ф402
26
9650/3
Нач.АПМ Толстинев
Гл.конст Польшин
ГАП Виздергаев
ГИП Тимарцев
Рук.гр Пристинский
Разраб Минка
Провер Пристинский
Н.контр Пристинский
т.п. 124-87-151.87
УАС 2-1
65-кв.12,13,14-эт. жилой дом со стенами из кирпича
Стадия Р
Лист 25
Листов
Узлы 10÷14
ДОНБАССГРАЖДАНПРОЕКТ г. Донецк
Привязан
Инв. №
Инв. № подл.
Подпись и дата
Взам. инв. №

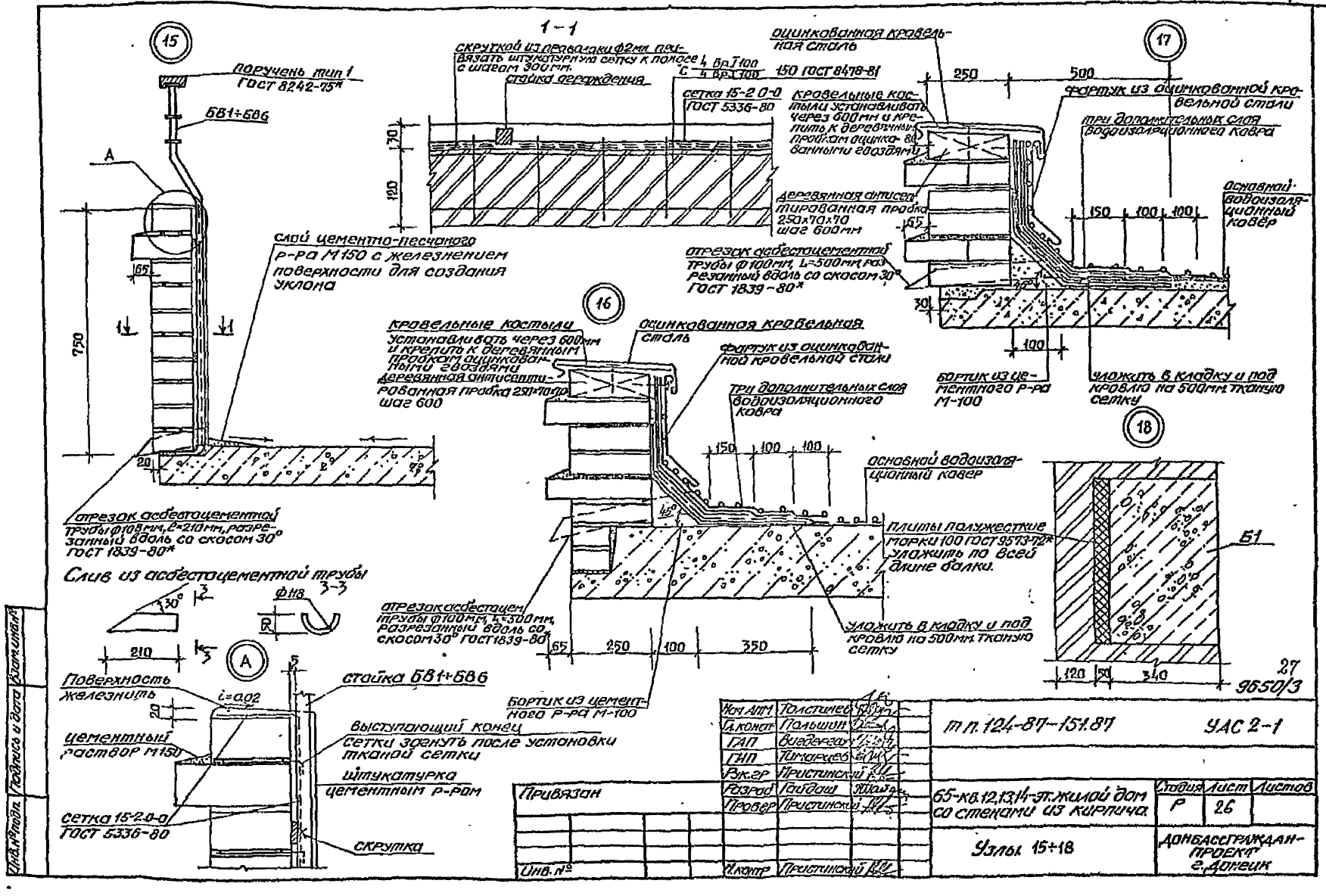
15
поручень тип 1
ГОСТ 8242-75*
БВ1÷БВ6
А
750
65
20
слой цементно-песчаного р-ра М150 с железнением поверхности для создания уклона
отрезок асбестоцементной трубы ф108мм, l=210мм, разрезанный вдоль со скосом 30°
ГОСТ 1839-80*
Слив из асбестоцементной трубы
30°
3
ф118
3-3
R
210
А
Поверхность железнить
i=0.02
20
цементный раствор М150
сетка 15-2-0-0
ГОСТ 5336-80
стойка БВ1÷БВ6
5
выступающий конец сетки загнуть после установки тканой сетки
штукатурка цементным р-ром
скрутка
1-1
скруткой из проволоки ф2мм привязать штукатурную сетку к полосе с шагом 300мм.
стойка ограждения
С 4 Вр I 100
4 Вр I 100
150 ГОСТ 8478-81
сетка 15-2-0-0
ГОСТ 5336-80
70
120
оцинкованная кровельная сталь
кровельные костыли устанавливать через 600мм и крепить к деревянным пробкам оцинкованными гвоздями
деревянная антисептированная пробка 250х70х70 шаг 600мм
отрезок асбестоцементной трубы ф100мм, L=500мм, разрезанный вдоль со скосом 30°
ГОСТ 1839-80*
16
кровельные костыли устанавливать через 600мм и крепить к деревянным пробкам оцинкованными гвоздями
деревянная антисептированная пробка 250х70х70 шаг 600
оцинкованная кровельная сталь
фартук из оцинкованной кровельной стали
три дополнительных слоя водоизоляционного ковра
150
100
100
45°
основной водоизоляционный ковер
плиты полужесткие марки 100 ГОСТ 9573-72* уложить по всей длине балки.
отрезок асбестоцем. трубы ф100мм, L=500мм, разрезанный вдоль со скосом 30° ГОСТ 1839-80*
65
250
100
350
уложить в кладку и под кровлю на 500мм тканую сетку
бортик из цементного р-ра М-100
17
250
500
фартук из оцинкованной кровельной стали
три дополнительных слоя водоизоляционного ковра
основной водоизоляционный ковер
150
100
100
65
30
100
бортик из цементного р-ра М-100
уложить в кладку и под кровлю на 500мм тканую сетку
18
Б1
120
50
340
27
9650/3
Нач. АПМ Толстинев
Гл. конст. Польшин
ГАП Вигдергауз
ГИП Тимарцев
Рук. гр. Пристинский
Разраб. Гайдаш
Провер. Пристинский
Н. контр. Пристинский
Привязан
Инв. №
т.п. 124-87-151.87
УАС 2-1
65-кв. 12,13,14-эт. жилой дом со стенами из кирпича
Стадия Р
Лист 26
Листов
Узлы 15÷18
ДОНБАССГРАЖДАНПРОЕКТ г. Донецк
Инв. № подл.
Подпись и дата
Взам. инв. №

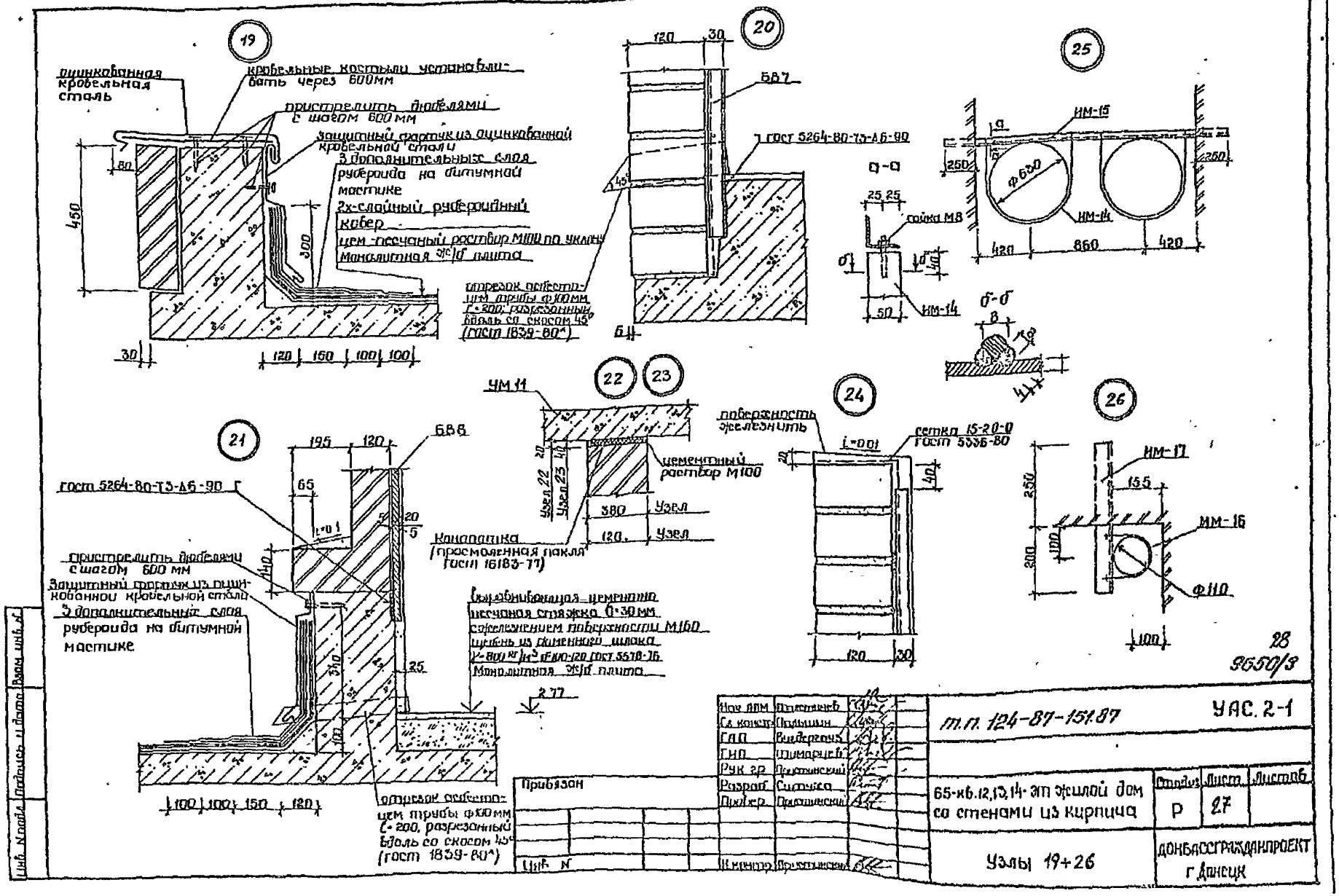
19
оцинкованная кровельная сталь
кровельные костыли устанавливать через 600мм
пристрелить дюбелями с шагом 600 мм
защитный фартук из оцинкованной кровельной стали
3 дополнительных слоя рубероида на битумной мастике
2х-слойный рубероидный ковер
цем.-песчаный раствор М100 по уклону
Монолитная ж/б плита
отрезок асбестоцем трубы ф100мм l=200, разрезанный вдоль со скосом 45° (гост 1839-80*)
450
80
300
30
120
150
100
100
20
БВ7
гост 5264-80-Т3-А6-90
45°
а-а
25 25
гойка М8
40
50
ИМ-14
б-б
25
ИМ-15
ИМ-14
250
250
ф630
420
860
420
21
195
120
БВ6
гост 5264-80-Т3-А6-90
65
20
5
пристрелить дюбелями с шагом 600 мм
Защитный фартук из оцинкованной кровельной стали
3 дополнительных слоя рубероида на битумной мастике
140
340
25
100
100
150
120
отрезок асбестоцем трубы ф100мм l=200, разрезанный вдоль со скосом 45° (гост 1839-80*)
22
23
УМ 11
цементный раствор М100
Узел 22
Узел 23
380
Узел
120
Узел
Конопатка (просмоленная пакля гост 16183-77)
Выравнивающая цементно песчаная стяжка δ=30мм
с железнением поверхности М160
щебень из доменного шлака
γ=800 кг/м³ ф100-120 гост 5578-76
Монолитная ж/б плита
2.77
24
поверхность железнить
i=0.01
сетка 15-20-0 гост 5336-80
20
40
120
30
26
ИМ-17
155
ИМ-16
ф110
250
200
100
100
28
9650/3
Прибязан
Инв. N
Нач. АПМ
Гл. констр.
ГАП
ГИП
Рук. гр.
Разраб.
Провер.
Н. контр.
т.п. 124-87-151.87
УАС. 2-1
65-кв.12,13,14-эт. жилой дом со стенами из кирпича
Узлы 19+26
Стадия
Лист
Листов
Р
27
ДОНБАССГРАЖДАНПРОЕКТ
г. Донецк
Инв. N подл.
Подпись и дата
Взам. инв. N

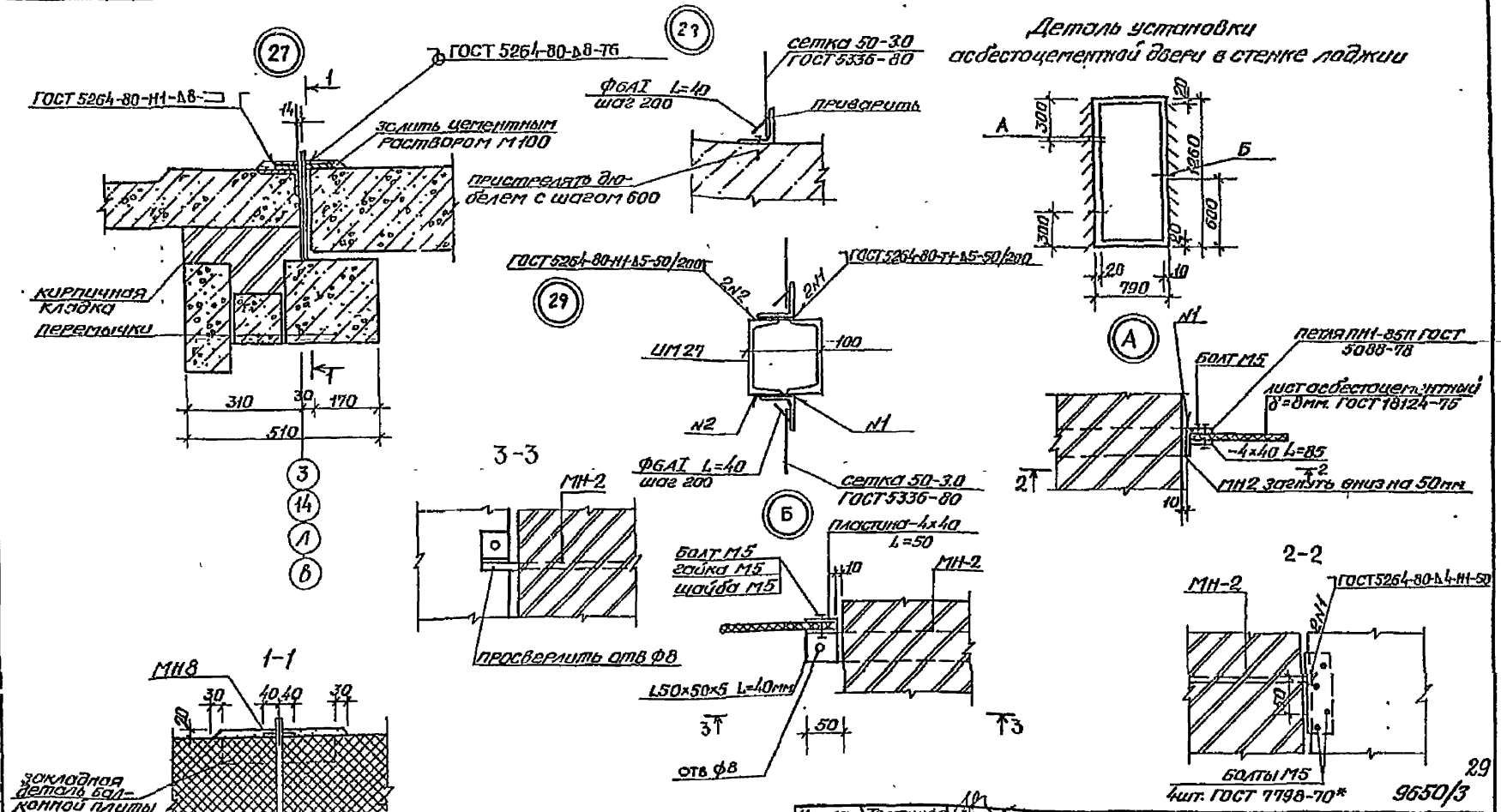

Привязан

Инв.№

Инв.№ подл. | Подпись и дата | Взам.инв.№

Нач.АПУ	Толстиков		т.п. 124-87-151.87 УАС 2-1
Гл.конст.	Польшин		
ГАП	Виеверская		
ГИП	Татарцев		
Рук.гр.	Пристинский		
Разраб.	Ситхха		65-кв. 12,13,14-эт. жилой дом со стенами из кирпича.
	Гайдош		
Провер.	Пристинский		Стадия Р; Лист 28; Листов
Н.контр.	Пристинский		Узлы 27÷29. Деталь установки асбестоцементной двери
			Донбассгражданпроект г. Донецк

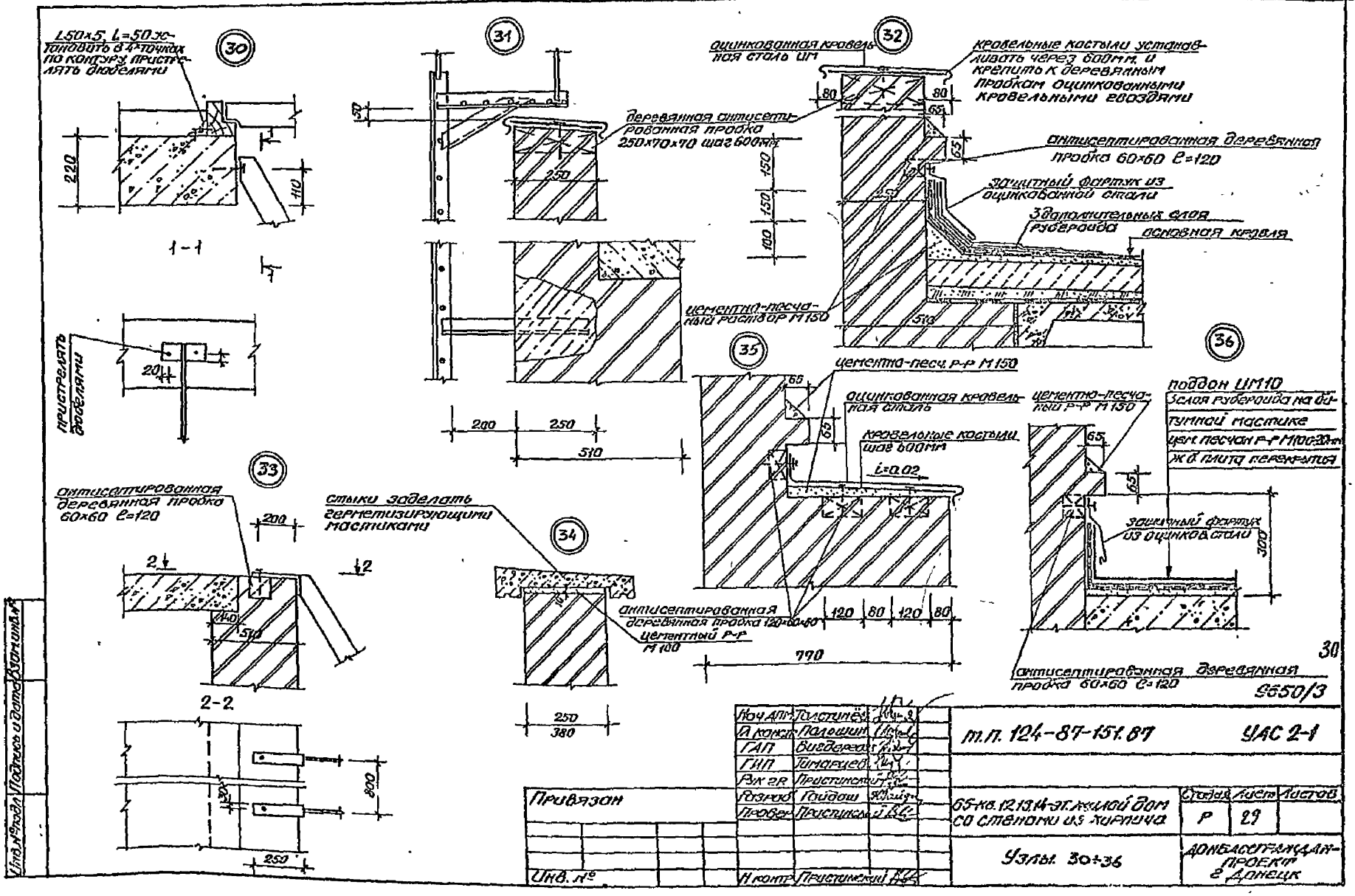
30
L50×5, L=50 установить в 4-х точках по контуру, пристрелять дюбелями
220
110
1-1
пристрелять дюбелями
20
31
50
250
деревянная антисептированная пробка 250×70×70 шаг 600мм
200
250
510
32
оцинкованная кровельная сталь ИМ
кровельные костыли устанавливать через 600мм, и крепить к деревянным пробкам оцинкованными кровельными гвоздями
80
80
65
антисептированная деревянная пробка 60×60 l=120
150
150
100
защитный фартук из оцинкованной стали
3 дополнительных слоя рубероида
основная кровля
цементно-песчаный раствор М150
510
35
цементно-песч. р-р М150
оцинкованная кровельная сталь
кровельные костыли шаг 600мм
i=0.02
65
120
80
120
80
770
36
поддон ИМ10
3 слоя рубероида на битумной мастике
цем. песчан р-р М100 20мм
ж.б. плита перекрытия
цементно-песчаный р-р М150
65
65
защитный фартук из оцинков. стали
300
антисептированная деревянная пробка 60×60 l=120
33
антисептированная деревянная пробка 60×60 l=120
200
2
2
140
510
2-2
800
250
34
стыки заделать герметизирующими мастиками
антисептированная деревянная пробка 120×60×60
цементный р-р М100
250
380
30
9650/3
Нач. АПМ Толстинёв
Гл. конст. Полошин
ГАП Вигдерев
ГИП Тимарцев
Рук. гр. Пристинский
Разраб. Гайдош
Провер. Пристинский
Н. контр. Пристинский
т.п. 124-87-151.87
УАС 2-1
Привязан
Инв. №
65-кв. 12,13,14-эт. жилой дом со стенами из кирпича
Стадия Лист Листов
Р 29
Узлы 30÷36
ДОНБАССГРАЖДАНПРОЕКТ г. Донецк
Инв. № подл. Подпись и дата Взам. инв. №

(37)

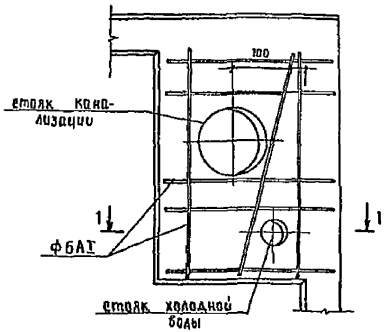

1-1

В уровне типового этажа

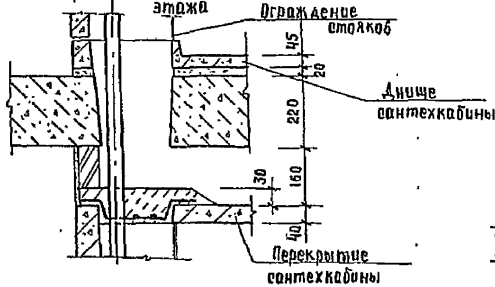

1-1

В уровне чердака

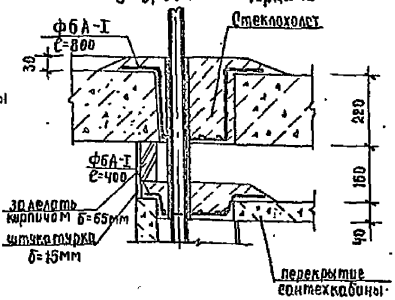

(39)

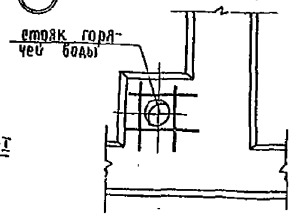

1-1

В уровне перекрытия техподполья

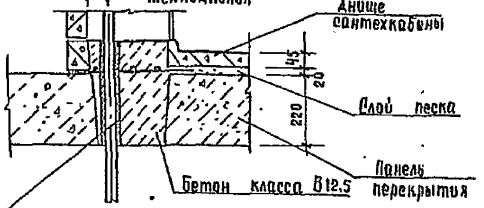

(38)

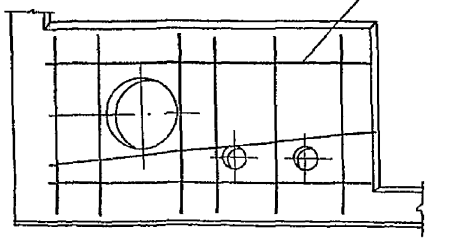

9650/3

Заделка стеклохолста ВВР δ=0.5мм ТУ 21-23-44-79

1. Подачу бетона для заделки отверстий выполнять с подачей через зазор между сантехкабиной и перекрытием после стяжки стояков.

31

Нач. АПМ	Толстоногов		
Гл. конст.	Польшин		
ГАП	Кигелергиз		
ГИП	Тимарцев		
Рук. гр.	Пристинский		
Разраб.	Монко		
Пробер.	Пристинский		
Н. контр.	Пристинский		

Привязан

Инв. №

Инв. № подл. | Подпись и дата | Взам. инв. №

т.п. 124-87-151.87 УАС2-1

65 кв. 12,13,14 эт. жилой дом со стенами из кирпича

Узлы 37÷39

Стад.	Лист	Листов
Р	30	

Донбассгражданпроект г. Донецк

40

линолеум на теплозвукоизолирующей подоснове ГОСТ 18108-80
стяжка из цементно-песчаного раствора, М200
слой пергамина
щебень из доменного шлака $\gamma \leq 800$ кг/м³ ГОСТ 5578-76
ж.б. плита перекрытия

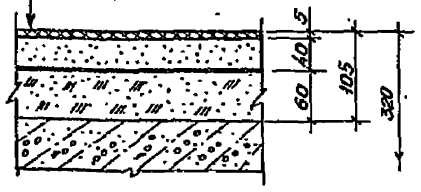

41

бетон мозаичного состава класса В15
стяжка из мелкозернистого бетона класса В15
слой пергамина
щебень из доменного шлака $\gamma \leq 800$ кг/м³ ГОСТ 5578-76
ж.б. плита перекрытия

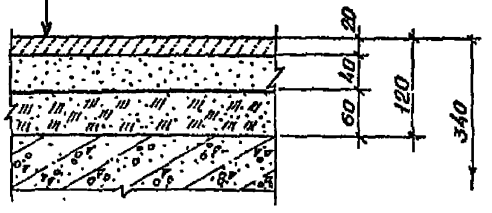

42

43

основная кровля см. узлы 1+5 серии 2.160-4 в.2
стяжка из цементно-песчаного р-ра М50-15мм.
плиты теплоизоляционные из ячеистого бетона ГОСТ 5742-76
щебень из доменного шлака $\gamma = 800$ кг/м³ по уклону ГОСТ 5578-76
1 слой подкладочного рубероида на мастике
ж.б. плита перекрытия

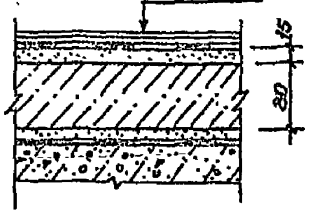

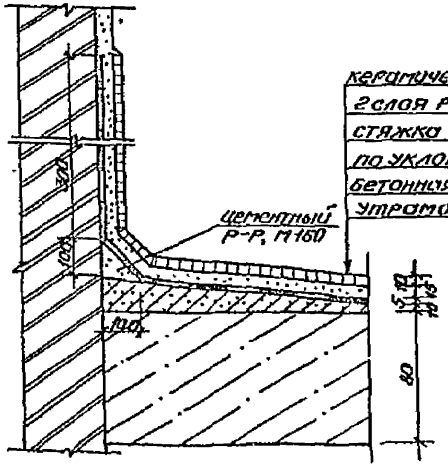

керамическая плитка ГОСТ 6787-80 на цементном р-ре М100
2 слоя рубероида на битумной мастике
стяжка из мелкозернистого бетона класса В15
по уклону $\delta = 10 \div 30$, 60 мм.
бетонная подготовка из бетона класса В7.5 по
утрамбованному песку

32
9650/3

Нач. АПМ	Толстунёв		
Гл. конст.	Полыкин		
ГАП	Вигдергауз		
ГИП	Тикарцев		
Рук. гр.	Пристинский		
Разраб.	Минка		
Провер.	Пристинский		
Н. контр.	Пристинский		

т.п. 124-87-151.87 УАС 2-1

65-кв 12,13,14-эт. жилой дом со стенами из кирпича.

Стадия	Лист	Листов
Р	31	

Узлы 40÷43

ДОНБАССГРАЖДАНПРОЕКТ г. Донецк

Привязан

Инв. №

Инв. № подл. | Подпись и дата | Взам. инв. №

44

основная кровля см. узлы 1÷5 серии 2.160-4 в.2
стяжка из цементно-песчаного р-ра М100-25мм.
щебень из доменного шлака ГОСТ 5578-76, γ=800кг/см^3 по уклону
ж.б. плита перекрытия

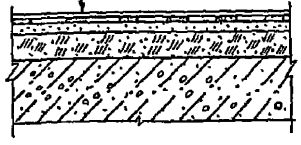

45

плитка ПХВ на мастике
стяжка из цементно-песчаного р-ра М150-100мм
ж.б. монолитная плита

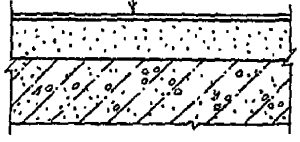

46

днище сантехкабины
слой песка 20мм
ж.б. плита перекрытия

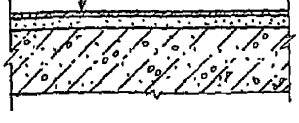

47

стяжка из цементно-песчаного раствора М150 с железненной поверхностью-10÷40мм
ж.б. плита лоджии

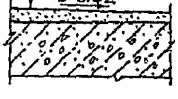

48

стяжка из цементно-песчаного р-ра М150-20мм
плиты теплоизоляционные из ячеистого бетона-80мм.
γ=400кг/м^3 ГОСТ 5742-76
ж.б. плита перекрытия

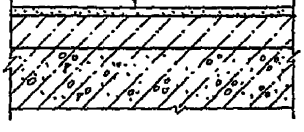

49

днище сантехкабины
щебень из доменного шлака-60мм.
γ=800кг/м^3 ГОСТ 5578-76
ж.б. плита перекрытия

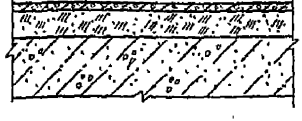

33

9650/3

Нач.АПМ	Толстинев		т.п. 124-87-151.87		УАС 2-1
Гл.конст	Польшин				
ГАП	Вигдергауз				
ГИП	Тимарцев				
Рук.гр	Пристинский				
Разраб	Гайдаш		65-кв.12,13,14-эт. жилой дом со стенами из кирпича.	Стадия	Лист	Листов
Провер	Пристинский			Р	32	
Н.контр	Пристинский		Узлы 44÷49	ДОНБАССГРАЖДАНПРОЕКТ г. Донецк		

Привязан

Инв №

Взам.инв.№ | Подпись и дата

gost.e-ecolog.ru