ЗОНАЛЬНЫЙ ТИПОВОЙ ПРОЕКТ

503-1-79.13.90

# ЗАКРЫТАЯ СТОЯНКА НА 57 ГРУЗОВЫХ АВТОМОБИЛЕЙ ДЛЯ СТРОИТЕЛЬСТВА В ЗАПАДНО-СИБИРСКОЙ ЗОНЕ РСФСР

## АЛЬБОМ 4

## ТД - ЗАДАНИЕ ЗАВОДУ-ИЗГОТОВИТЕЛЮ ПО АВТОМАТИЗАЦИИ САНИТАРНО-ТЕХНИЧЕСКИХ СИСТЕМ

gost.e-ecolog.ru

ЗОНАЛЬНЫЙ ТИПОВОЙ ПРОЕКТ

503-1-79.13.90

# ЗАКРЫТАЯ СТОЯНКА НА 57 ГРУЗОВЫХ АВТОМОБИЛЕЙ ДЛЯ СТРОИТЕЛЬСТВА В ЗАПАДНО-СИБИРСКОЙ ЗОНЕ РСФСР

АЛЬБОМ 4

## ТД - ЗАДАНИЕ ЗАВОДУ-ИЗГОТОВИТЕЛЮ ПО АВТОМАТИЗАЦИИ САНИТАРНО-ТЕХНИЧЕСКИХ СИСТЕМ


РАЗРАБОТАН
НОВОСИБИРСКИМ ФИЛИАЛОМ
ИНСТИТУТА ГИПРОАВТОТРАНС
ГЛАВНЫЙ ИНЖЕНЕР ФИЛИАЛА Я.И. ВИЛЬБЕРГЕР
ГЛАВНЫЙ ИНЖЕНЕР ПРОЕКТА В.Ф. БЕГЕХТИН



УТВЕРЖДЕН И ВВЕДЕН В ДЕЙСТВИЕ
НОВОСИБИРСКИМ ОБЛИСПОЛКОМОМ
ПРОТОКОЛ ОТ 4.02.91 № 1

Альбом 4

| NN° листов | Наименование листа | Стр. |
|---|---|---|
| | Содержание альбома | 2 |
| АОВ1-1 | Перечень комплектных устройств. Задание заводу-изготовителю | 2 |
| АОВ1-2 | Щит управления П1(П2) Чертеж общего вида | 3 |
| АОВ1-3 | Щит управления П1(П2) Технические данные аппаратов | 4 |
| АОВ1-4 | Щит управления П1(П2) Перечень надписей | 5 |
| АОВ1-5 | Щит управления П1(П2) Схема электрическая соединений | 6,7 |

| | | | |
|---|---|---|---|
| ГИП | Бетехтин | | 503-1-79.13.90 |
| Гл.спец. | Архипов | | Закрытая стоянка на 57 грузовых автомобилей |
| Ведущ. | Суслов | | Здание стоянки — Стадия: РП; Лист: ; Листов: 1 |
| Н.контр. | Архипов | | Содержание альбома — ГИПРОАВТОТРАНС Новосибирский филиал |

Инв.№ подл. | Подпись и дата | Взам.инв.№



| Наименование | Кол. комплектов | Кол. проводников по цепям | Обозначение чертежа общего вида | Примечание |
|---|---|---|---|---|
| Щит управления П1 | 1 | 1 | АОВ1-2 | |
| Щит управления П2 | 1 | 1 | АОВ1-2 | |

| | | | |
|---|---|---|---|
| ГИП | Бетехтин | | 503-1-79.13.90-АОВ1 |
| Гл.спец. | Архипов | | Закрытая стоянка на 57 грузовых автомобилей |
| Ведущ. | Суслов | | Здание стоянки — Стадия: РП; Лист: 1; Листов: 5 |
| | | | Перечень комплектных устройств. Задание заводу-изготовителю — ГИПРОАВТОТРАНС Новосибирский филиал |

Копировал Севастьянова Формат А2

Альбом 4

Вид спереди
Дверь не показана

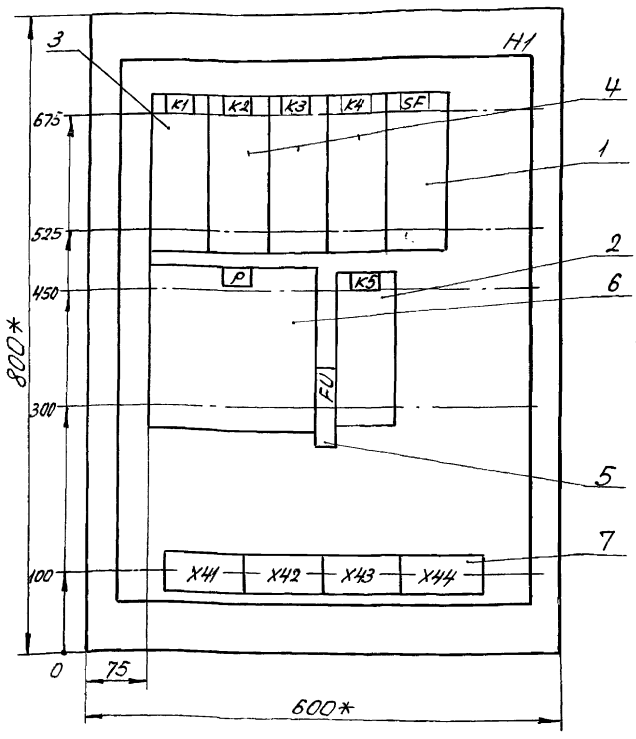


Дверь ящика
Вид спереди

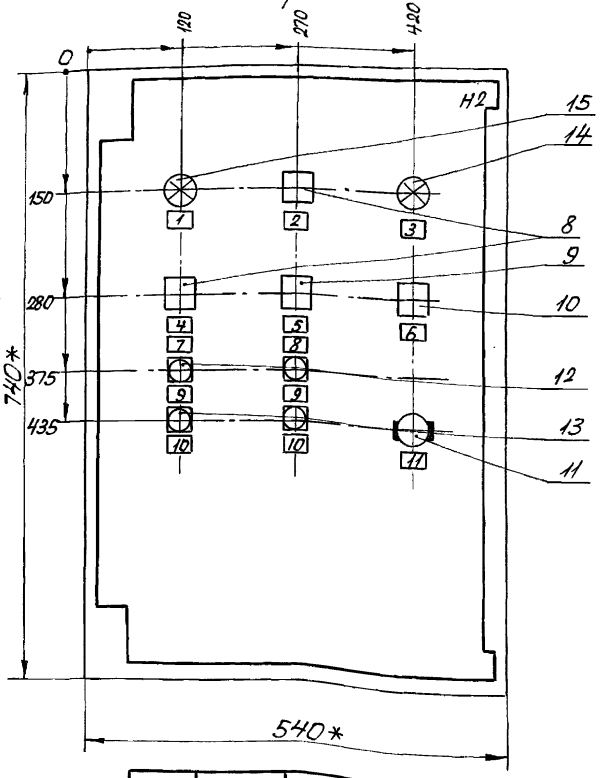


1.* Размеры для справок.
2. В контуре табличек указаны номера надписей по перечню надписей.
3. Глубина ящика 350 мм.
4. По данным чертежам изготовить 2 щита.

| | | | |
|---|---|---|---|
| ГИП | Бетехтин | | |
| Гл.спец. | Архипов | | |
| Ведущ. | Суслов | | |

503-1-79.13.90-АОВ1
Закрытая стоянка на 67 грузовых автомобилей

| | Стадия | Лист | Листов |
|---|---|---|---|
| Здание стоянки | РП | 2 | |
| Щит управления П1(П2). Чертеж общего вида | ГИПРОАВТОТРАНС Новосибирский филиал | | |

Альбом 4

| Формат | Зона | Позиция | Обозначение | Наименование | Кол. | Примечание |
|---|---|---|---|---|---|---|
| | | | | Документация | | |
| А3 | | | 503 А081-2 | Чертеж общего вида | | |
| А3 | | | 503 А081-5 | Схема электрическая соединений | | |
| А4 | | | 503 А081-4 | Перечень надписей | | |
| | | | | Сборочные единицы | | |
| | | | | Н1 | | |
| | | 1 | | Выключатель АК63-1м, на панели, Jр 2А, 3Jн | 1 | SF |
| | | | | Реле | | |
| | | 2 | | ПЭ-37-44У3, U~220В | 1 | K5 |
| | | 3 | | ПЭ-37-62У3, U~220В | 1 | K1 |
| | | 4 | | ПЭ-37-42У3, U~220В | 3 | K2...K4 |
| | | 5 | | Предохранитель ППТ-10У3 с ВТФ6У3 | 1 | FU |
| | | 6 | | Прерыватель СНП-01УМ, монтаж настенный, U~220В, 50Гц | 1 | P |
| | | 7 | | Блок зажимов Б324-4П16-В/2СУ3-10 | 4 | X41...X44 |

| | | |
|---|---|---|
| ГИП | Бетехтин | |
| Гл. спец. | Архипов | |
| Вед. инж. | Суслов | |

503-1-79.13.90 - А081

Закрытая стоянка на 57 грузовых автомобилей

| Здание стоянки | Стадия | Лист | Листов |
|---|---|---|---|
| | РП | 3-1 | 2 |

Щит управления П1(П2) Технические данные аппаратов

ГИПРОАВТОТРАНС Новосибирский филиал

Инв. № подл. | Подпись и дата | Взам. инв. №

4

| Формат | Зона | Позиция | Обозначение | Наименование | Кол. | Примечание |
|---|---|---|---|---|---|---|
| | | | | Н2 | | |
| | | 8 | | Переключатели | | |
| | | 9 | | УП5312-С86У3 | 2 | SA1, SA2 |
| | | 10 | | УП5311-С225У3 | 1 | SA4 |
| | | | | УП5311-А225У3 | 1 | SA5 |
| | | | | Выключатели | | |
| | | 11 | | ПВ1-16У3, испол. 1 | 1 | SA3 |
| | | 12 | | КБ011-У3-П, испол. ч.черн. | 2 | SB2, SB4 |
| | | 13 | | КЕ011-У3-П, испол. 5 красн. | 2 | SB1, SB3 |
| | | | | Арматура | | |
| | | 14 | | АСЛ11У2, зел. | 1 | HL1 |
| | | 15 | | АСЛ11У2, оранж. | 1 | HL2 |

503-1-79.13.90 - А081 | Лист 3-2

Инв. № подл. | Подпись и дата | Взам. инв. №

Копировал Совместимова

Альбом 4

| Панель | Надпись | Поз. обозначение | Место надписи | Текст | Кол. для чертежа | Заготовка |
|---|---|---|---|---|---|---|
| | 1 | HL1 | Табличка | Нормальная работа | 1 | |
| | 2 | SA2 | То же | 8 1 2 | | |
| | | | | Раб. Время - О - Нераб. время | 1 | |
| | 3 | HL2 | " | Авария | 1 | |
| | 4 | SA1 | " | 8 1 2 | | |
| | | | | Местное - О - Дистан. | 1 | |
| | 5 | SA4 | " | 8 1 2 | | |
| | | | | Автомат - О - Ручное | 1 | |
| | 6 | SA5 | " | 8 1 2 | | |
| | | | | Повысить - О - Понизить | 1 | |
| | 7 | | " | Вентилятор | 1 | |
| | 8 | | " | Система | 1 | |
| | 9 | SB2, SB4 | " | Вкл. | 2 | |
| | 10 | SB1, SB3 | " | Откл. | 2 | |
| | 11 | SA3 | " | Режим „Зима - Лето" | 1 | |

| | | | |
|---|---|---|---|
| ГИП | Бретехтун | | 503-1-79.13.90 - АОВ1 |
| Гл.спец. | Архипов | | Закрытая стоянка на 57 грузовых автомобилей |
| Ведущ. | Суслов | | Здание стоянки — Стадия: РП; Лист: 4; Листов: |
| | | | Щит управления ПК(ПД). Перечень надписей |
| | | | ГИПРОАВТОТРАНС Новосибирский филиал |

Инв. № подл. | Подпись и дата | Взам. инв. №

Вид спереди




| | | | | |
|---|---|---|---|---|
| ГИП | Бетехтин | | 503-1-79.13.90 - АОВ1 | |
| Гл.спец. | Аркипов | | Закрытая стоянка на 57 грузовых автомобилей | |
| Ведущ. | Суслов | | Здание стоянки | Стадия: РП; Лист: 5-1; Листов: 2 |
| | | | Щит управления П1(П2). Схема электрическая соединений | ГИПРОАВТОТРАНС Новосибирский филиал |

Дверь ящика
Вид со стороны монтажа

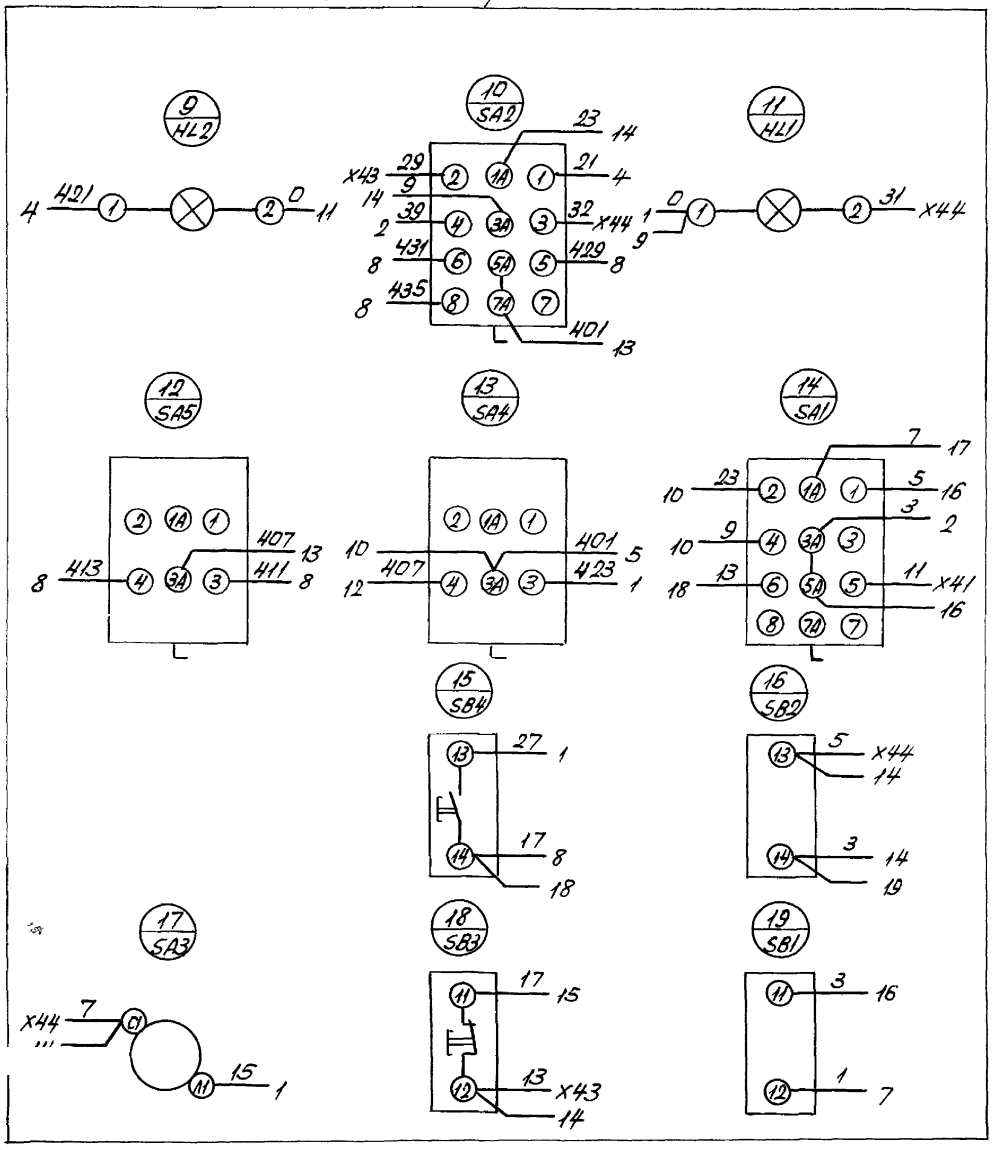


gost.e-ecolog.ru