ГОСКОМИТЕТ ПО ГРАЖДАНСКОМУ СТРОИТЕЛЬСТВУ И АРХИТЕКТУРЕ ПРИ ГОССТРОЕ СССР

ЦНИИЭП ЖИЛИЩА

СЕРИЯ 121-КРУПНОПАНЕЛЬНЫЕ ЖИЛЫЕ ДОМА И БЛОК-СЕКЦИИ

ТИПОВОЙ ПРОЕКТ 121-017/1.2

БЛОК-СЕКЦИЯ 9-ЭТАЖНАЯ 36-КВАРТИРНАЯ

2Б·2Б·2Б·3Б

ТОРЦОВАЯ ПРАВАЯ ШИРОТНОЙ ОРИЕНТАЦИИ

ОСНОВНОЙ КОМПЛЕКТ АС1-1

АРХИТЕКТУРНО-СТРОИТЕЛЬНЫЕ ЧЕРТЕЖИ ВЫШЕ ОТМ. ± 0.00

ТАБЛИЦА
ВОЗМОЖНЫХ ВАРИАНТОВ ПОЛОЖЕНИЯ БЛОК-СЕКЦИИ В ЖИЛЫХ ДОМАХ

121-017/1.2		ТИПЫ ПЛАНИРОВОЧНЫХ РЕШЕНИЙ ПЕРВОГО ЭТАЖА			
		1	ОСНОВНОЕ	II	СКОЛЯСОЧНОЙ ИЛИ С ЭЛЕКТРОЩИТОВОЙ
1	С РЯДОВЫМ ОКОНЧАНИЕМ СЛЕВА	1-1	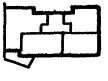	II-1	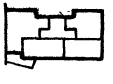
2	С ТОРЦОВЫМ ОКОНЧАНИЕМ СЛЕВА	2-2		II-2	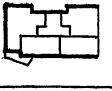

Кол. формат ок - 118

gost.e-ecolog.ru

Привязкой принято

1. Планировочное решение первого этажа
   основное – I тип планировочного решения 1эт.
   с колясочной или электрощитовой
   II тип планировочного решения 1 эт.
2. Фасады с экранами из
   железобетона
   армостекла
   асбестоцемента
3. Стены наружные
   многослойные толщиной 30см; 35 см
   однослойные легкобетонные толщиной 30см; 35см; 40см.
4. Санузлы – железобетонные сантехкабины.
   из сборных железобетонных панелей. – россыпью
5. Полы — дощатые
   паркетные
   из линолеума
6. Междуэтажные перекрытия.
   акустически неоднородные из панелей толщ. 10 см.
   акустически однородные из панелей толщ. 16 см.
7. Окна и балконные двери
   со спаренными переплетами
   с двойными переплетами
   с тройными переплетами.
8. Коррективы внесены в листы
9. Аннулируются листы

В настоящем проекте применены традиционные решения. Расчетов в соответствии с СН 514-79 не требуется.

Ведомость чертежей

Лист	Наименование	Примечание
0	Обложка	
1	Общие данные (начало)	
2	Общие данные (окончание)	
3	Схема расположения стен 1 этажа при санузлах россыпью I тип планировоч решения – основной.	
4	Схема расположения стен 1 этажа при санузлах россыпью. II тип планировочного 1 этажа – электрощитовая или колясочная.	
5	Схема расположения стен типового этажа при санузлах россыпью.	
6	Схема расположения стен 1 этажа при сант. кабинах. I тип планировочного решения основной.	
7	Схема расположения стен 1 этажа при сантехкабинах. II тип планировочного решения – электрощитовая или колясочная.	
8	Схема расположения стен типового этажа при сантехкабинах	
9	Схема расположения стен этажей и чердака. элементы блокировки.	
10	Монтажные схемы фасадов между осями $1_с$-$9_с$; $Е_с$-$А_с$.	
11	Монтажные схемы фасадов между осями $9_с$-$1_с$; $А_с$-$Е_с$.	
12	Разрез I-I	
13	Разрез II-II по лестничной клетке	
14	Схема расположения панелей перекрытия над типовым и 9 этажами.	
15	Схема расположения панелей перекрытия над типовым этажом вариант перекрытия из панелей толщ. 160 мм) и схема крыша	
16	Схемы расположения панелей перекрытия и элементов чердака. элементы блокировки.	
17	Схема расположения вентиляционных блоков и сантехнических кабин.	
18	Схема расположения вентиляционных блоков и сантехнических поддонов.	

Привязка настоящего типового проекта выполнена в соответствии с действующими нормами и правилами /в том числе по взрыво-пожарной безопасности/

Гл. архитектор проекта / /
Гл. инженер проекта / /
19 г.

Настоящий проект выполнен в соответствии с действующими нормами и правилами /в том числе по взрыво-пожарной безопасности/

Гл. архитектор проекта Б.Меньшиков. /
Гл. инженер проекта А.Розентул /
19 г.

Проект разработан: ЦНИИЭП жилища /Москва И-464 Дмитровское шоссе 9 корпус Б/
Утвержден: Госгражданстроем при Госстрое СССР /приказ N429 от 23 декабря 1985г./
Введен в действие: ЦНИИЭП жилища /приказ N 529 от 30.11.1983 г./

Н. контр.	А. Розентул		4.84
Рук. дкб1	Н. Розанов		4.84
Гл. инж. акб	А. Розенфельд		4.84
Рук. мас 3	П. Волчок		4.84
Гл. инж. м.	А. Розентул		4.84
Вед. арх.	А. Самухина		4.84
ГИП	А. Розентул		4.84
Рук. гр-пы	А. Белоусов		4.84
Разработ.	А. Белоусов		4.84
Проверил	А. Розентул		4.84

Привязан

1983 | 121-017/1.2 АС.1-1

Блок-секция 9 этажная 36 квартирная

Стадия	Лист	Листов
Р.Д.	1	58

Общие данные (начало)

ЦНИИЭП жилища г. Москва

Копировал: Формат 12г

Инв. № подл. | Подпись и дата | Взам. инв. № | Инв. № Т-6914 | ГИП В.К | ГИП. У.Б | Б.Перужский | П.Куприянов | ГИП У.С | 4.84 | Б.Старик | 4.84

Ведомость чертежей

Лист	Наименование	Примечание
19	Схема расположения элементов чердака.	
20	Схема расположения панелей покрытия.	
21	Разрезы IV-IV; V-V по теплому чердаку.	
22	Машинное отделение лифта. Планы стен, перекрытия и покрытия.	
23	Планы лифтовой шахты и приямка.	
24	Схема развертки стен лифтовой шахты.	
25	Разрез III-III. Схема мусоропровода.	
26	План для отделочных работ 1 этажа при санузлах россыпью. I тип планировочного решения - основной.	
27	План для отделочных работ 1 этажа при санузлах россыпью II тип планировочного решения 1 этажа - эл. щитовая или колясочная	
28	План для отделочных работ типового этажа при санузлах россыпью.	
29	План для отделочных работ 1 этажа при сантехкабинах. I тип планировочного решения - основной.	
30	План для отделочных работ 1 этажа при сантехкабинах. II тип планировочного решения 1 этажа - электрощитовая или колясочная.	
31	План для отделочных работ типового этажа при сантехкабинах.	
32	Сводная таблица площадей полов.	
33,34,35	Спецификация железобетонных изделий выше отм ± 0.00 на неизменяемую часть.	
36,37	Спецификация железобетонных изделий выше отм. ± 0.00 на неизменяемую часть.	
38,39	Спецификация железобетонных изделий выше отм. ± 0.00 на элементы блокировки.	
40	Спецификация железобетонных изделий выше отм. ± 0.00 на неизменяемую часть.	
41	Спецификация железобетонных изделий выше отм. ± 0.00 на неизменяемую часть.	
42,43	Спецификация железобетонных изделий выше отм. ± 0.00 на неизменяемую часть.	
44,45	Спецификация железобетонных изделий выше отм. ± 0.00 на неизменяемую часть.	
46	Спецификация железобетонных изделий выше отм ± 0.00 на элементы блокировки.	
47	Спецификация железобетонных изделий выше отм. ± 0.00 на элементы блокировки.	
48,49	Спецификация железобетонных изделий выше отм. ± 0.00 на неизменяемую часть.	
50	Спецификация металлических изделий.	
51,52,53	Спецификация деревянных изделий.	
54	Элемент плана 1. Вход. Двойной тамбур. Узлы 1÷3	
55	Вход. Разрез 1-1. Узлы.	
56	Вход в мусорокамеру. Разрез 2-2. Узлы 6, 11, 12.	
57	Элемент плана 2. Вход. Одинарный тамбур.	
58	Вход. Разрез 1-1. Узлы.	

Документация примененная

Обозначение	Наименование
	Типовые конструкции и изделия
Серия 1.136.5-19	Двери деревянные наружные для жилых и общественных зданий. Альбом I. Двери деревянные входные и тамбурные.
Серия 1.136-10	Двери деревянные внутренние для жилых и общественных зданий.
Серия 1.136.5-16 (ГОСТ 11214-78)	Окна и балконные двери с двойным остеклением
Серия 1.136.5-17 (ГОСТ 16289-80)	Окна и балконные двери с тройным остеклением.
ГОСТ 8242-75	Детали деревянные фрезированные для строительства.
Серия 1.172.5-6	Элементы и детали встроенных шкафов и антресолей для жилых зданий. /Рабочие чертежи/
Серия 90	Часть 10. Изделия заводского изготовления. Раздел 10.6-8. Подстолье под мойку п.м-500 и подставки под холодильник пх-600.
Серия 4.904-12	Дефлектор
ГОСТ 9574-71	Панели гипсобетонные для перегородок
Серия 1.138-10 (ГОСТ 948-76)	Перемычки жел. бет. для зданий с кирпичными стенами

Разраб. А. Белоусов 4.84
Н. контр. А. Розенгуз 4.84

Привязан

Инв. №

ЦНИИЭП жилища г. Москва	Рук. гр-пы	А. Белоусов	4.84
	Проверил	А. Розенгуз	4.84
	ГИП	А. Розенгуз	4.84

Общие данные (окончан) и заглавный лист

121-017/1.2 АС. 1-1

Лист 2

Т-6914

Копировал:

Формат 12г

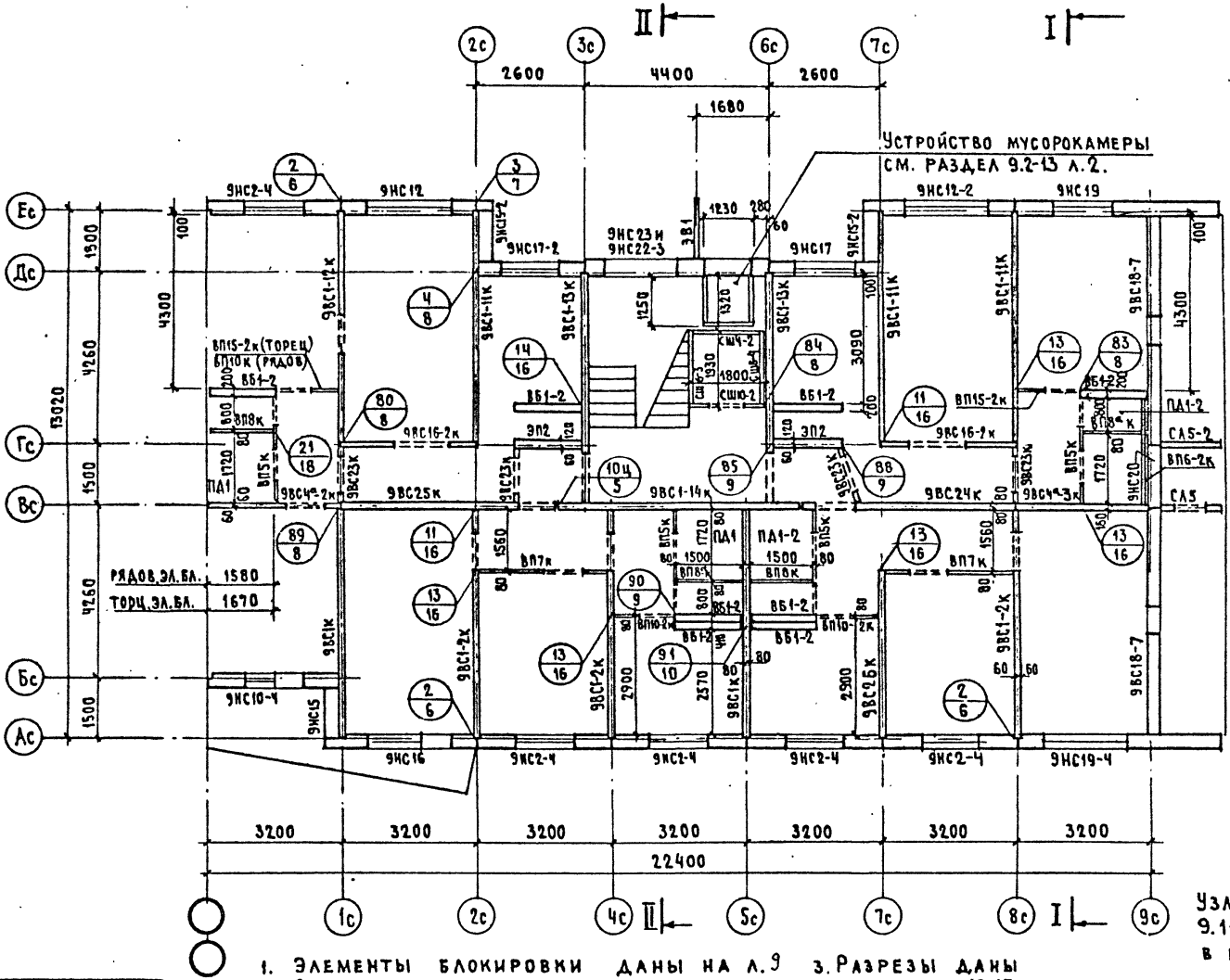

Условные обозначения:

N узла.
N листа

Узлы с 1 по 70 даны в разделе 9.1-1; а узлы с 71 по 136 даны в разделе 9.1-2

1. Элементы блокировки даны на л. 9
2. Заполнение стыков наружных стен дано в разделе 9.2-13 для панелей однослойной конструкции.
3. Разрезы даны на листах 12, 13.

Привязан

Инв. №

ЦНИИЭП жилища г. Москва	Рук. гр-пы	А. Белоусов		4.84
	Проверил	А. Розенгуз		4.84
	ГИП	А. Розенгуз		4.84

Схема расположения стен 1 этажа при санузлах россыпью 1 тип планиров. решения — основной.

121-017/1.2 АС.1-1

Лист 3

Копировал:

Формат 12Г

Инв. № подл. | Подпись и дата | Взам. инв. № | Вед. арх. А. Самтсина 4.84

Т-6914

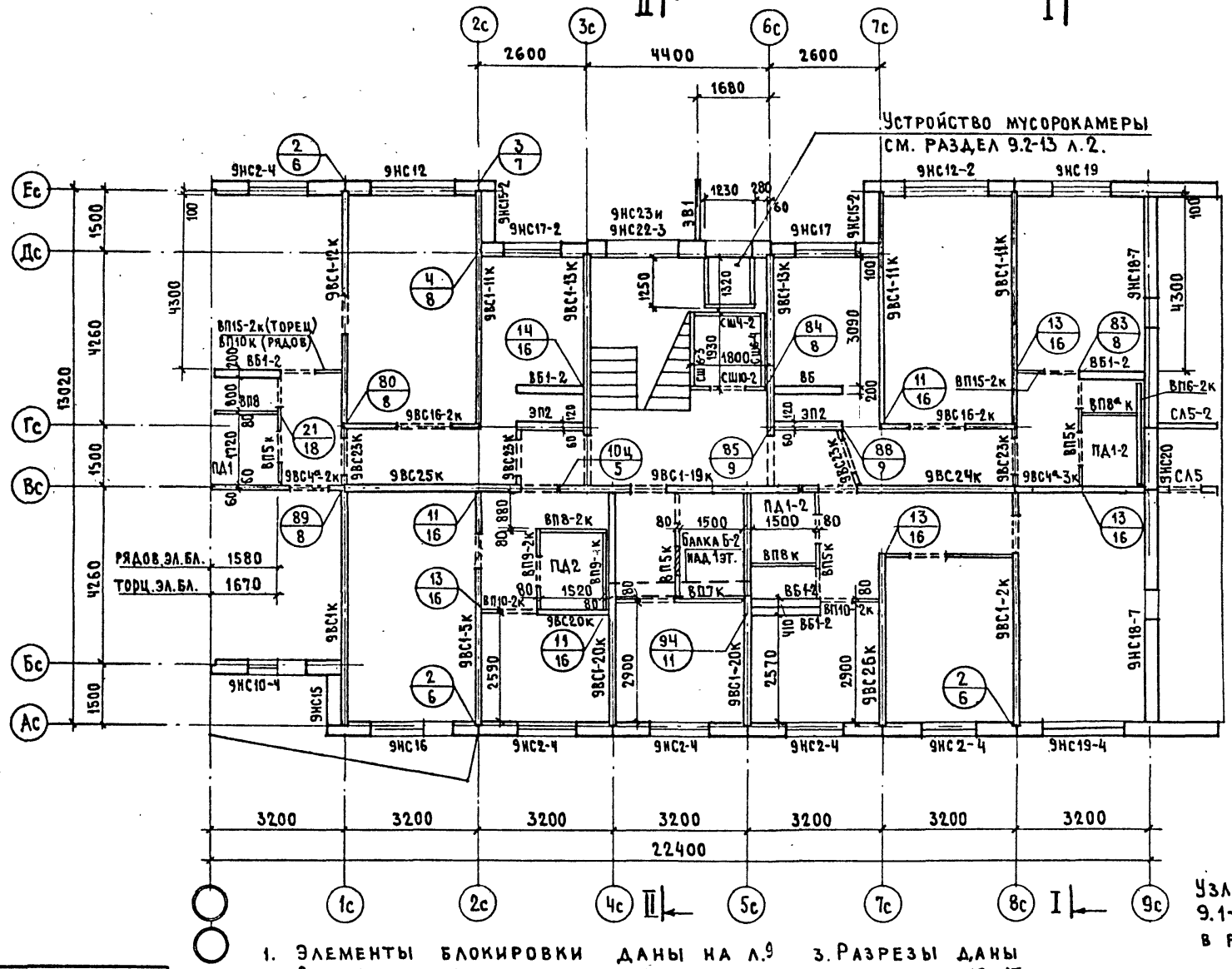

УСЛОВНЫЕ ОБОЗНАЧЕНИЯ:

N УЗЛА.
N ЛИСТА

Узлы с 1 по 70 даны в разделе 9.1-1, а узлы с 71 по 136 даны в разделе 9.1-2

1. Элементы блокировки даны на л.9
2. Заполнение стыков наружных стен дано в разделе 9.2-13 для панелей однослойной конструкции.
3. Разрезы даны на листах 12, 13

Инв. № подл.	Подпись и дата	Взам. инв. №	Вед. арх.	А. Самухина			
Т-6914			Н. контр.	А. Розентул			

Привязан

Инв. №

ЦНИИЭП жилища г. Москва	Рук. гр-пы	А. Белоусов	4.84	Схема расположения стен 1 этажа при санузлах россыпью	121-017/1.2 АС.1-1
	Проверил	А. Розентул	4.84		Лист 4
	ГИП	А. Розентул	4.84	Тип планир. решен. -эл. щитовая или колясоч.	

Копировал: Формат 12Б

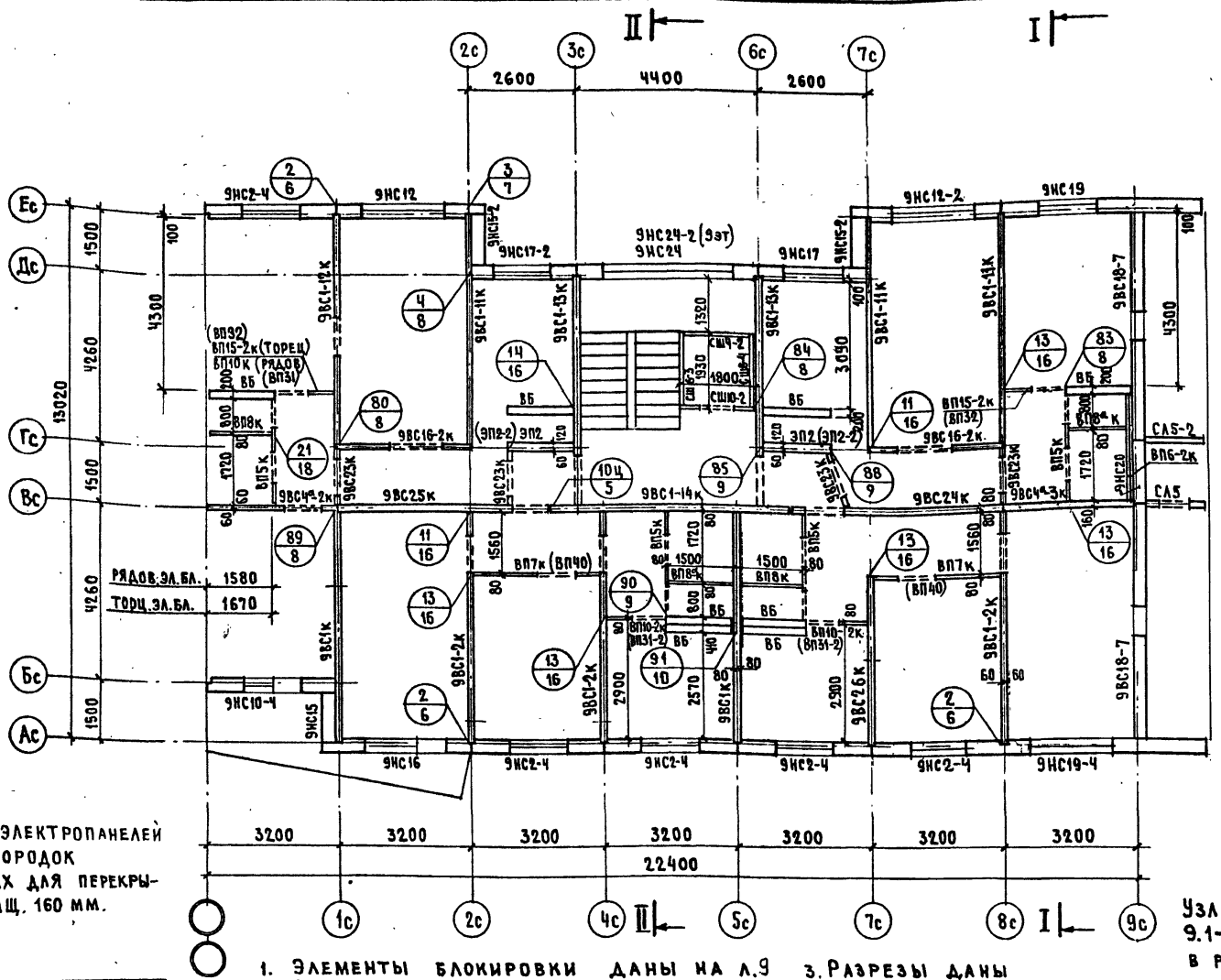

Марки электропанелей и перегородок в скобках для перекрытия толщ. 160 мм.

Условные обозначения:

N УЗЛА. / N ЛИСТА

Узлы с 1 по 70 даны в разделе 9.1-1; а узлы с 71 по 136 даны в разделе 9.1-2

1. Элементы блокировки даны на л. 9
2. Заполнение стыков наружных стен дано в разделе 9.2-13 для панелей однослойной конструкции.
3. Разрезы даны на листах 12, 13
4. Монтажная схема раскладки вентблоков и поддонов дана на л. 18

Привязан

Инв. №

ЦНИИЭП жилища г. Москва	Рук. гр-пы	А. Белоусов	4.84
	Проверил	А. Розентул	4.84
	ГИП	А. Розентул	4.84

Схема расположения стен типового этажа при санузлах россыпью

121-017/1.2 АС.1-1

Лист 5

Инв. № подл. | Подпись и дата | Взам. инв. № | Вед. арх. А. Самукина | Н. контр. А. Розентул | Т-6914

Копировал:

Формат 12Г

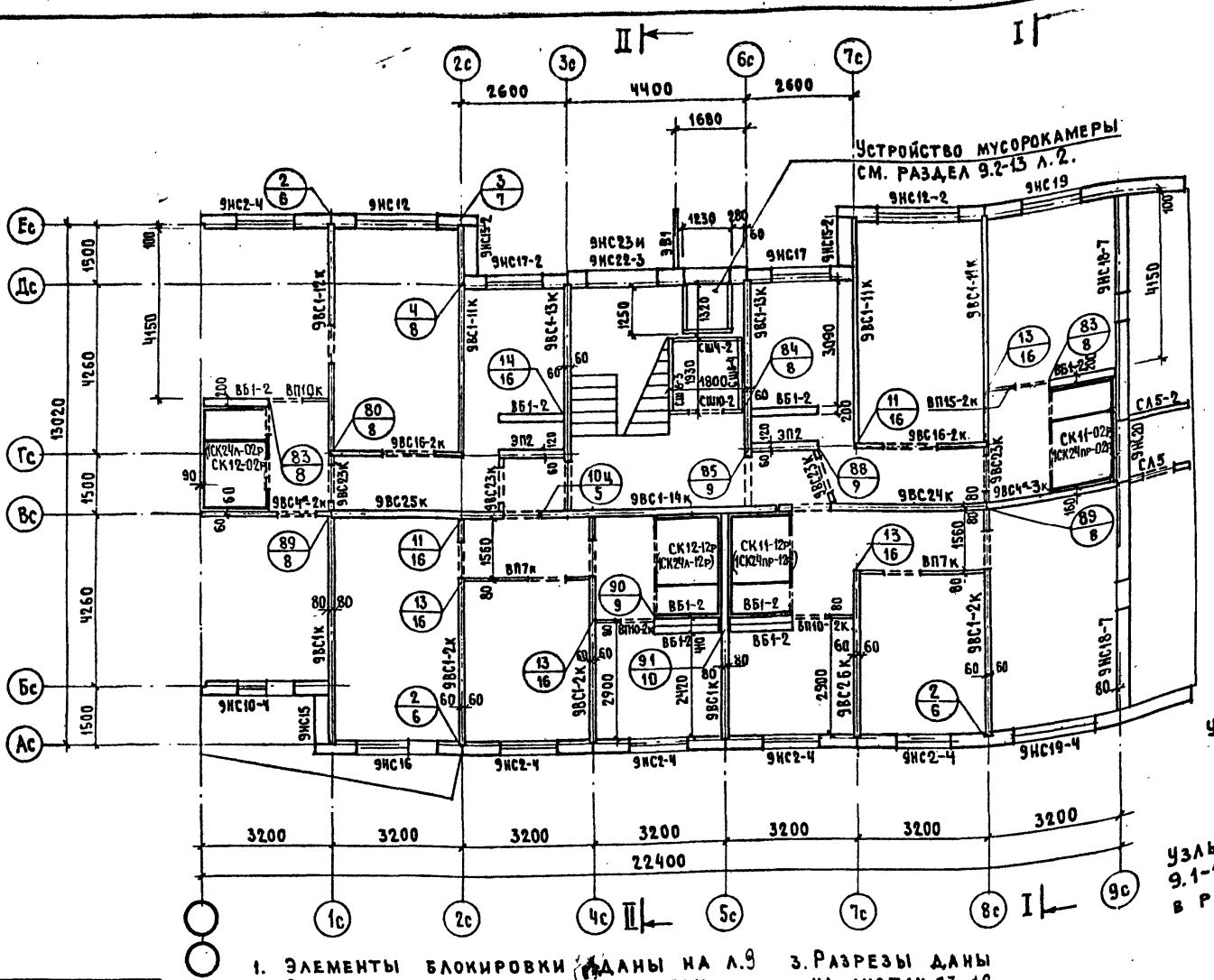

УСЛОВНЫЕ ОБОЗНАЧЕНИЯ:

N УЗЛА.
N ЛИСТА

узлы с 1по70 даны в разделе 9.1-1, а узлы с 71 по 136 даны в разделе 9.1-2

1. Элементы блокировки даны на л.9
2. Заполнение стыков наружных стен дано в разделе 9.2-13 для панелей однослойной конструкции.
3. Разрезы даны на листах 13.12

Привязан

Инв. №

Инв. № подл. | Подпись и дата | Взам. инв. №

Нач. арх.	А.Самухина	4.84
Н. контр.	А. Розентул	4.84

ЦНИИЭП жилища г. Москва	Рук. гр-пы	А. Белоусов	4.84
	Проверил	А. Розентул	4.84
	ГИП	А. Розентул	4.84

Схема расположения стен 1 этажа при сантехкабинах. Тип планиров. решения – основной.

121-017/1.2 АС.1-1

Лист 6

Формат 12Г

Копировал:

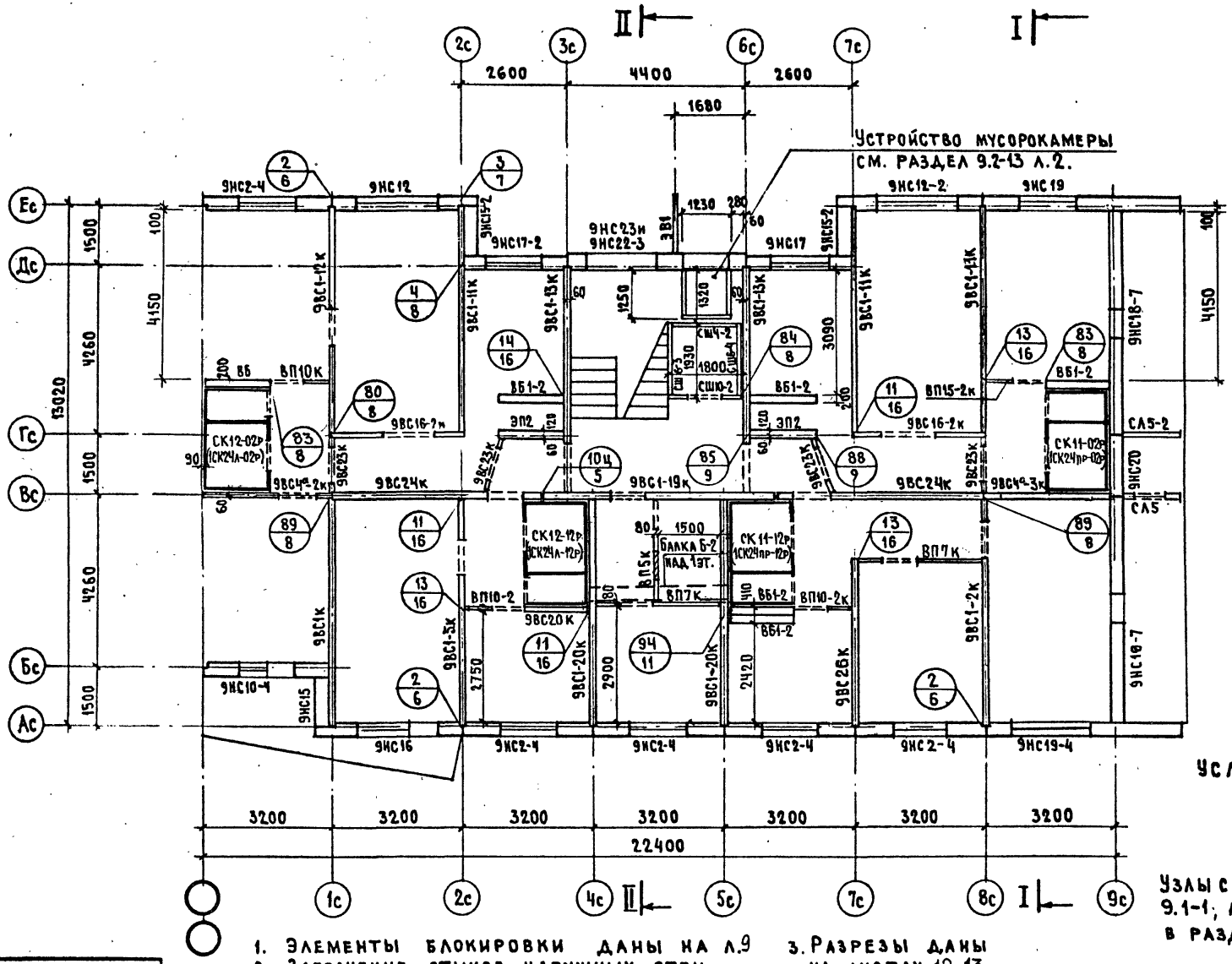

Условные обозначения:

N узла.
N листа

Узлы с 1 по 70 даны в разделе 9.1-1; а узлы с 71 по 136 даны в разделе 9.1-2

1. Элементы блокировки даны на л.9
2. Заполнение стыков наружных стен дано в разделе 9.2-13 для панелей однослойной конструкции.
3. Разрезы даны на листах 12, 13

Привязан

Инв. № подл. | Подпись и дата | Взам. инв. №

Т-6914

Инв. №

ЦНИИЭП жилища г. Москва

Рук. гр-пы	А. Белоусов		4.84
Проверил	А. Розентул		4.84
ГИП	А. Розентул		4.84

Схема расположения стен 1 этажа при сантехкабинах.
Тип планир. решен. -За.щитовая или колясоч.

121-017./1.2 АС.1-1

Лист 7

Копировал:

Формат А2

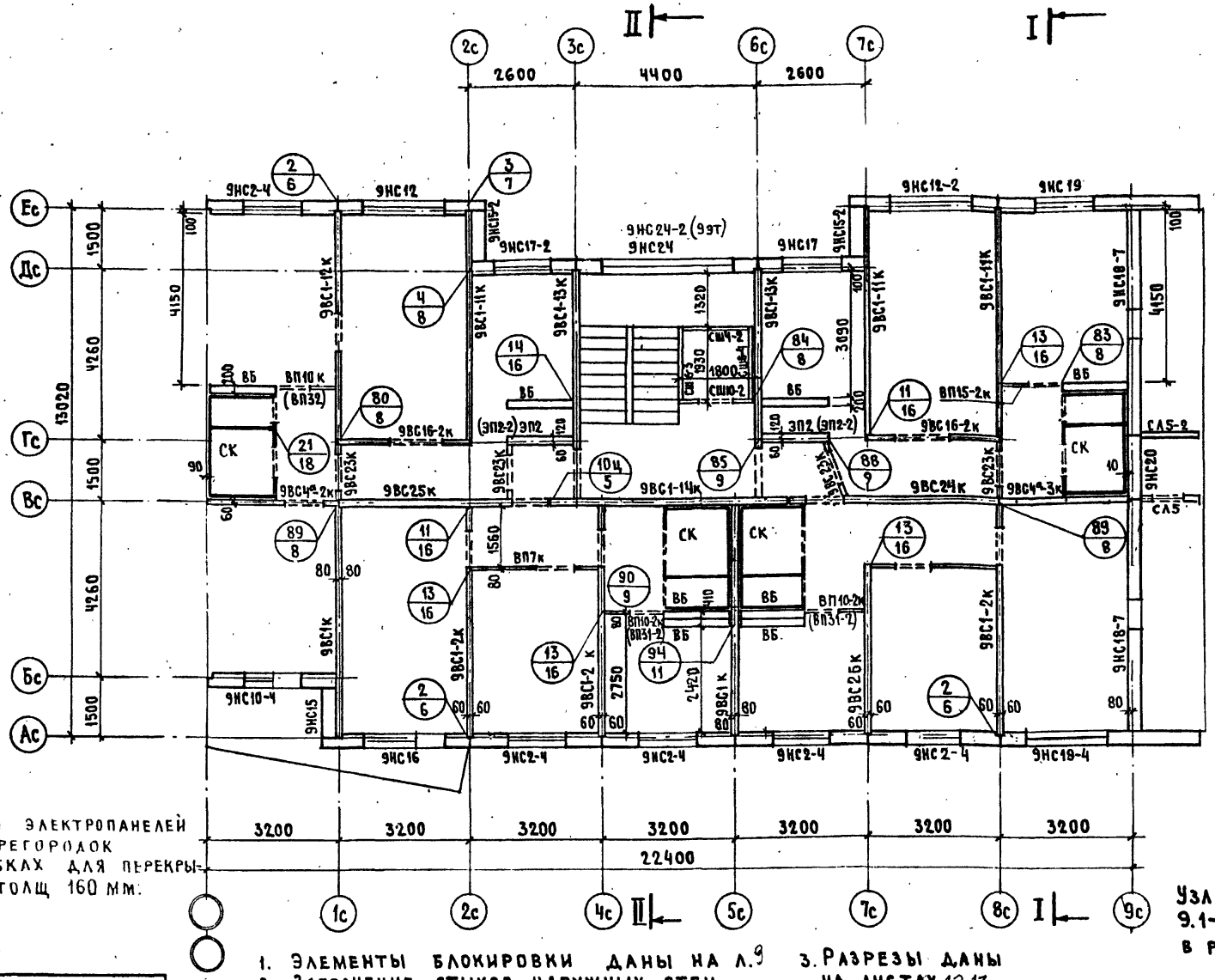

Марки электропанелей и перегородок в скобках для перекрытия толщ 160 мм.

Условные обозначения:

N узла.
N листа

Узлы с 1 по 70 даны в разделе 9.1-1; а узлы с 71 по 136 даны в разделе 9.1-2

1. Элементы блокировки даны на л. 9
2. Заполнение стыков наружных стен дано в разделе 9.2-13 для панелей однослойной конструкции.
3. Разрезы даны на листах 12,13
4. Монтажная схема раскладки вентблоков, сантехкабин 8-9 эт. дана на л.

Привязан

Инв. №

ЦНИИЭП жилища г. Москва	Рук. гр-пы	А. Белоусов		4.84
	Проверил	А. Розентул		4.84
	ГИП	А. Розентул		4.84

Схема расположения стен типового этажа при сантехкабинах.

121-017/1.2 АС.1-1

Лист 8

Копировал:

Формат 12Г

Инв. № подл. | Подпись и дата | Взам. инв. № | Гл. инж. мед. А. Розентул 4.84 | Вед. арх. А. Самухина 4.84 | Н. контр. А. Розентул 4.84 | Т-6914

ЭЛЕМЕНТЫ БЛОКИРОВКИ

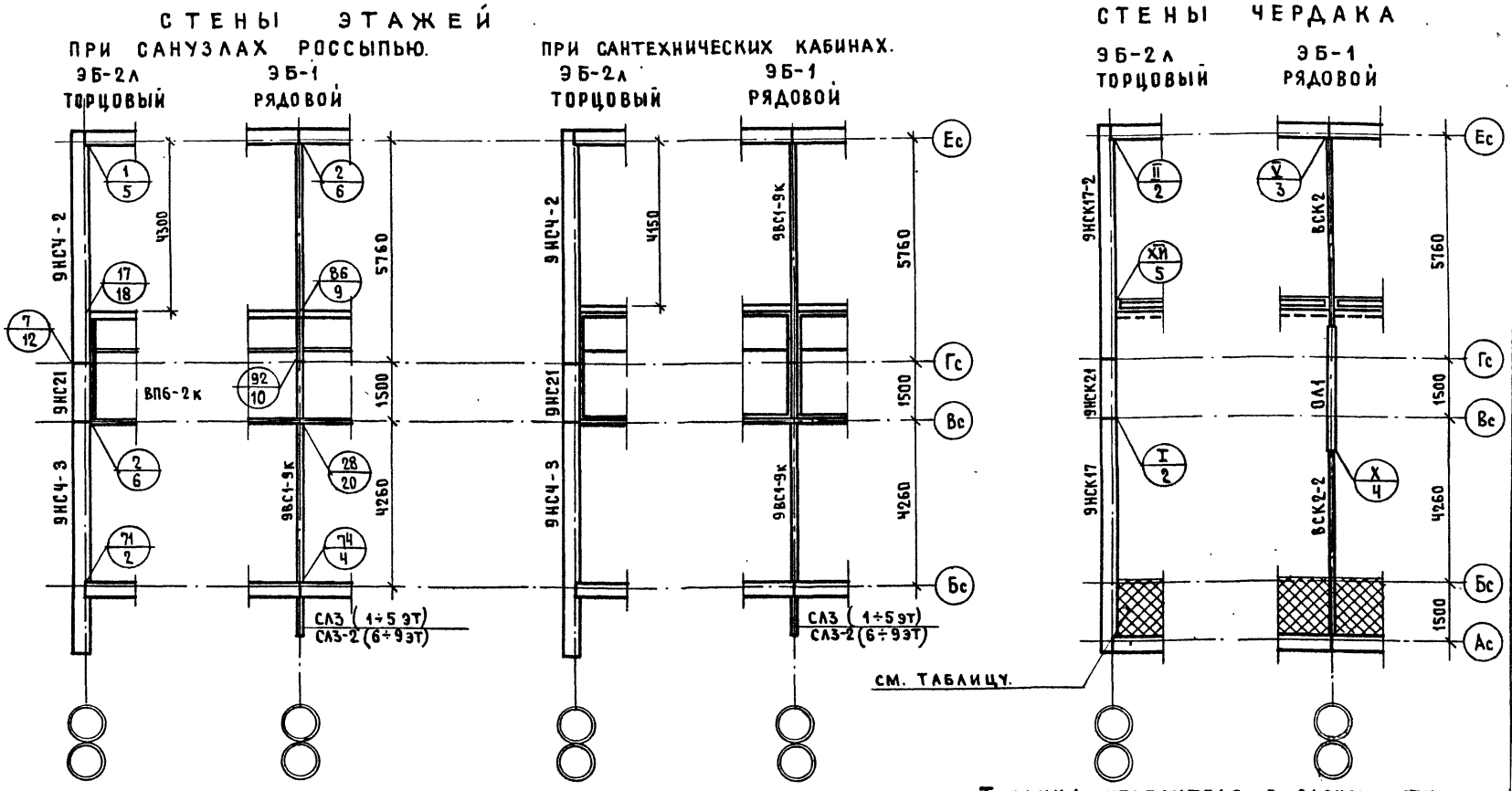

НАСТОЯЩИЙ ЛИСТ РАССМАТРИВАТЬ СОВМЕСТНО С ЛИСТАМИ 3÷8 и 19

ТАБЛИЦА УТЕПЛИТЕЛЯ В ЗАВИСИМОСТИ ОТ ТЕМПЕРАТУРЫ НАРУЖНОГО ВОЗДУХА

ТЕМПЕРАТУРА НАРУЖНОГО ВОЗДУХА °С	-20	-25	-30	-35	-40
МИНЕРАЛОВАТНЫЕ ПЛИТЫ γ=250 кг/м³ ГОСТ10140-80	60	70	80	100	100
КЕРАМЗИТОБЕТОН М25 с γ=500÷750 кг/м³	150	170	200	250	250

ПРИВЯЗАН			
ИНВ. №			

ЦНИИЭП ЖИЛИЩА г. МОСКВА

РУК. ГР-Ы	А. БЕЛОУСОВ		4.84
ПРОВЕРИЛ	А. РОЗЕНТУЛ		4.84
ГИП	А. РОЗЕНТУЛ		4.84

СХЕМЫ РАСПОЛОЖЕНИЯ СТЕН ЭТАЖЕЙ И ЧЕРДАКА ЭЛЕМЕНТЫ БЛОКИРОВКИ

121-017/1.2 АС.1-1

ЛИСТ 9

Т-6914

ИНВ. № ПОДЛ. | ПОДПИСЬ И ДАТА | ВЗАМ. ИНВ. № | РУК. МАСЛ. П. ВОЛЧОК 4.84 | ГЛ. ИНЖ. М. А. РОЗЕНТУЛ 4.84 | РАЗРАБОТ. А. БЕЛОУСОВ 4.84

КОПИРОВАЛ:

ФОРМАТ А3

Между осями 1с-9с

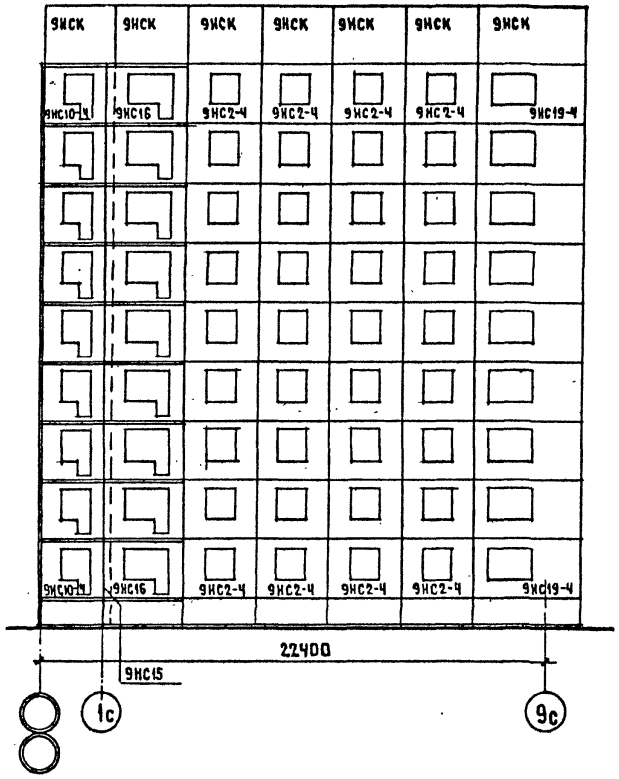

Между осями Ас-Ес;

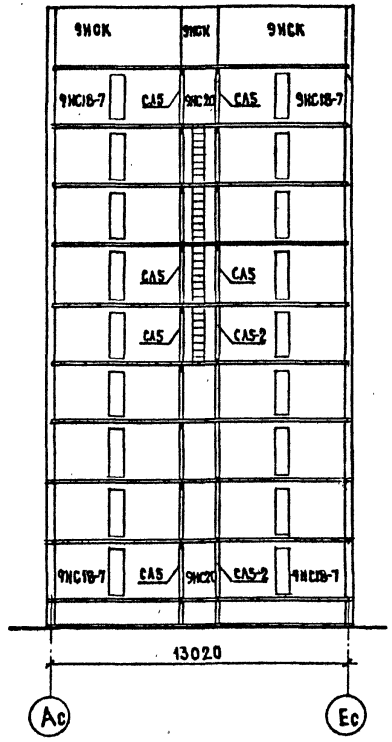

Привязан

Инв. №

ЦНИИЭП жилища г. Москва	Рук. гр-пы	А. Белоусов		4.84	Монтажные схемы фасадов по осям 1с-9с; Ас-Ес;
	Проверил	А. Розентул		4.84	121-017/1.2 АС. 1-1
	ГИП	А. Розентул		4.84	Лист 10

Инв. № подл. | Подпись и дата | Взам. инв. № | Гл. инж. М. | А. Розентул | 4.84 | Н. контр. | А. Розентул | 4.84 | Вед. арх. | А. Самухина | 4.84 | Разработ. | А. Белоусов | 4.84 | Т-6914

Копировал:

Формат 12Г

Между осями 9с-1с

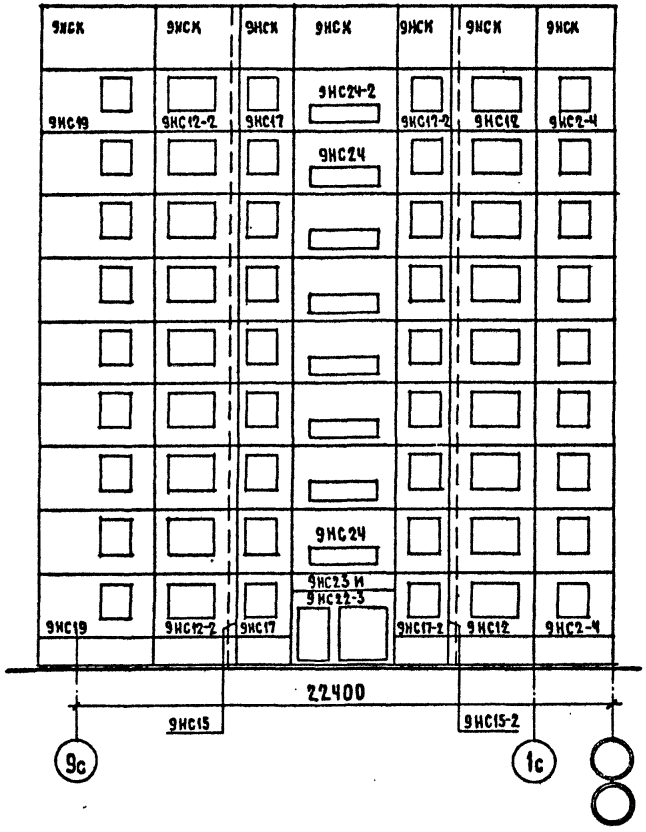

Между осями Ес-Ас
ЭБ-2л

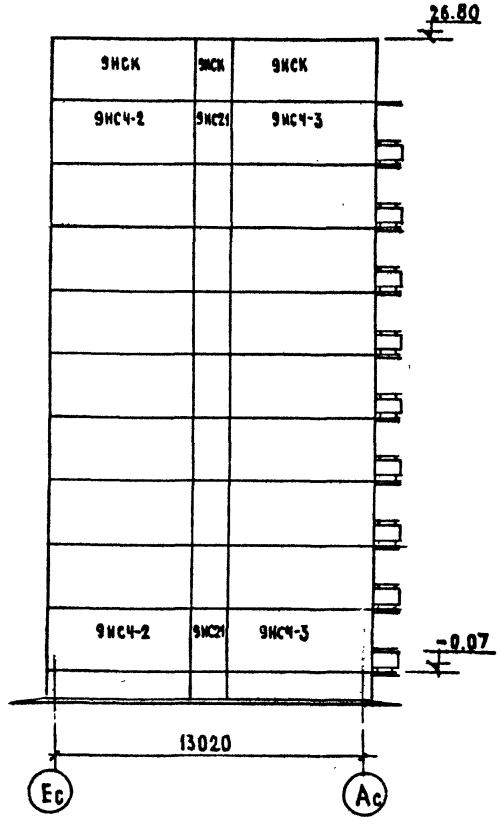

Инв. № подл.	Подпись и дата	Взам. инв. №	Инв. №	Подпись и дата	Взам. инв. №
Т-6914					

Привязан

Инв. №

ЦНИИЭП жилища г. Москва	Рук. гр-пы	А. Белоусов	4.84
	Проверил	А. Розентул	4.84
	Рип	А. Розентул	4.84

Монтажные схемы фасадов по осям 9с-1с; Ес-Ас

121-017/1.2 АС. 1-1

Лист 11

Копировал:

Формат 12Г

Инв. № подл.	Подпись и дата	Взам. инв. №
Т-6914		

Рук. мас. 3	П. Волчок		4.84
Гл. инж. М	А. Розентул		4.84
Разработ	А. Белоусов		4.84

Инв. №

Привязан

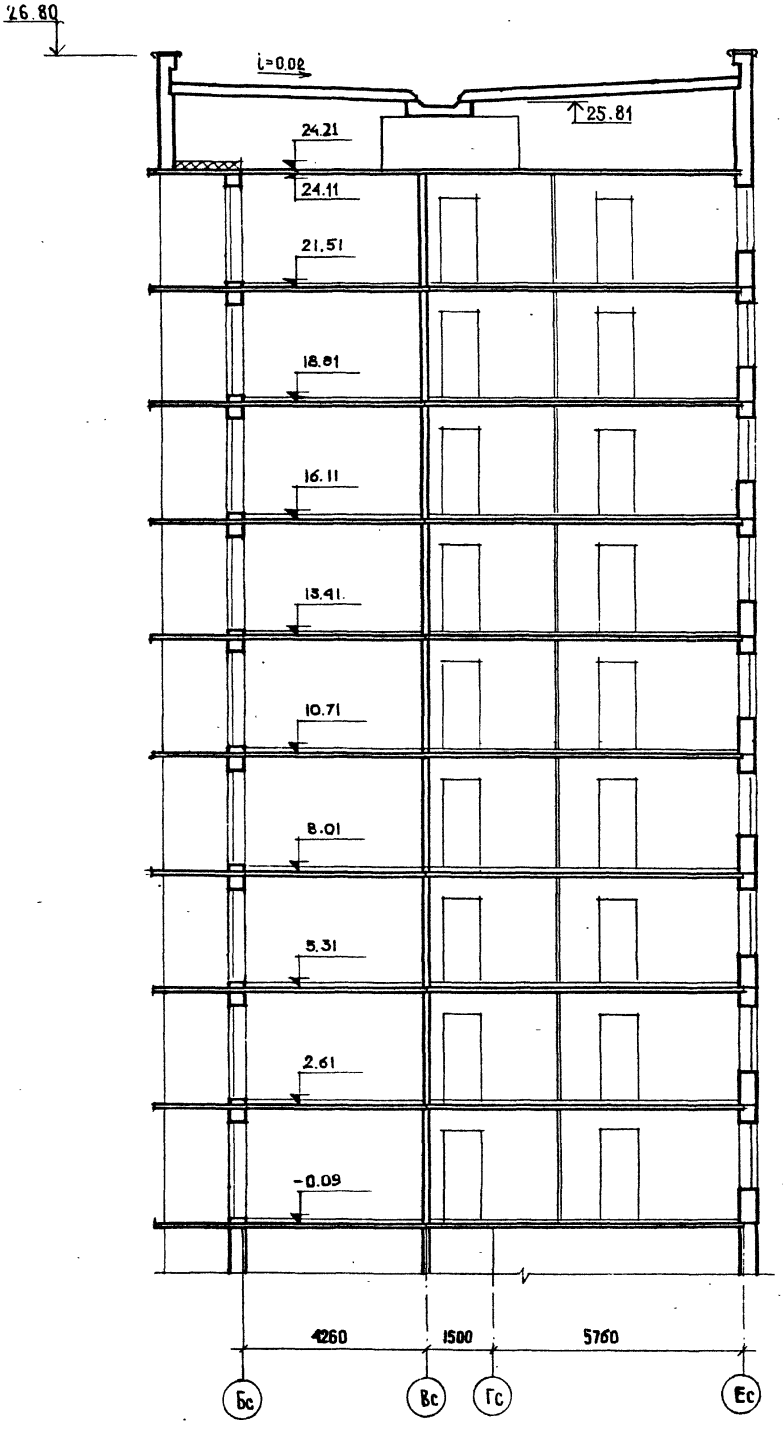

ЦНИИЭП жилища г. Москва

Рук. группы	А. Белоусов	4.84
ГИП	А. Розентул	4.84
Проверил	А. Розентул	4.84

Разрез I-I

121-017/1.2 АС. 1-1

Лист 12

Копировал:

Формат А3

Инв. № подл.	Подпись и дата	Взам. инв. №
Т-6914		

Гл. инж. мас.	А. Розентул	4.84	Н. контр.	А. Розентул		4.84
Вед. арх	Л. Самухина	4.84				
Разраб.	А. Белочсов	4.84				

Привязан

Инв. №

ЦНИИЭП жилища
г. Москва

Рук. группы	А. Белоусов		4.84
Проверил	А. Розентул		4.84
ГИП	А. Розентул		4.84

Разрез 3-3 по лестничной клетке

121-017/1.2 АС.1-1.

Лист 13

Монтажные узлы лестницы даны в разделе 9.1-3 л.л. 4,5
Установку ограждений лестницы выполнять по чертежам раздела 9.2-1;
Выходы на чердак, крышу и в машинное помещение выполнять по чертежам раздела 9.1-7 л.л. 13÷15
Ступени и косоуры металлической лестницы, а также площадку для защиты от огня обетонировать по сетке Рабитца слоем толщиной 3см. Мелкозернистый бетон или пескобетон марки 200.

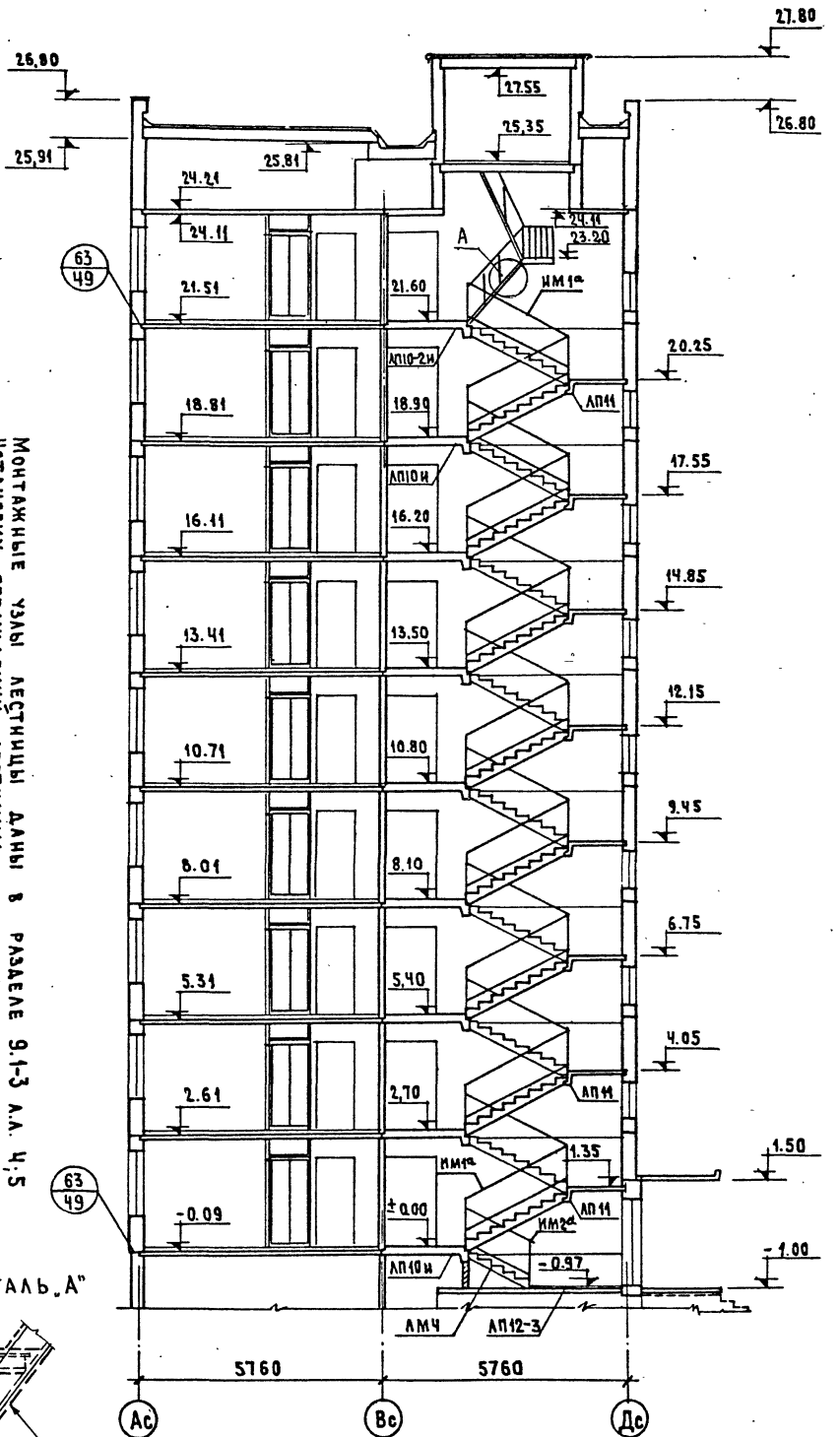

Деталь „А"



Обетонировать по сетке Рабитца

Копировал:

Формат 12Г

Схема расположения панелей перекрытия над типовыми этажами.

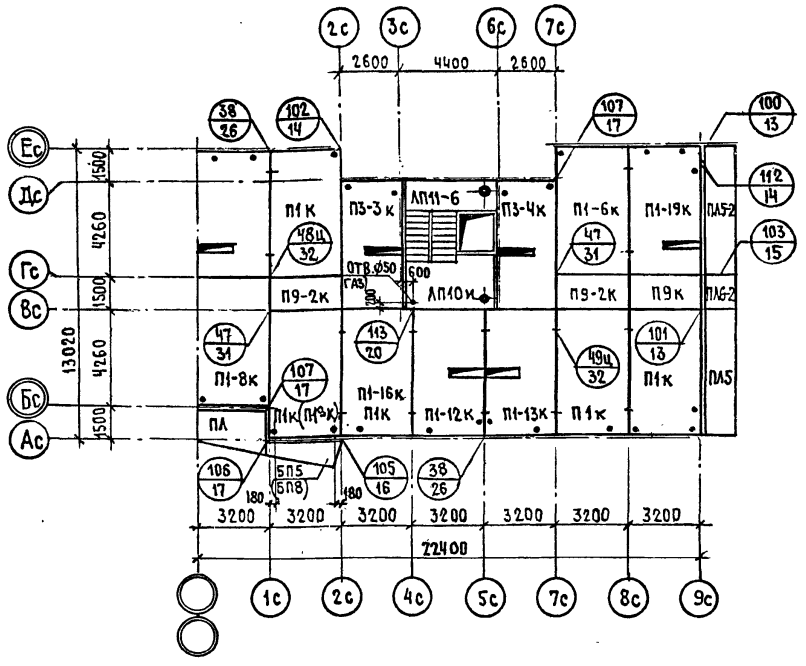

Схема расположения панелей перекрытия над 9-м этажом.

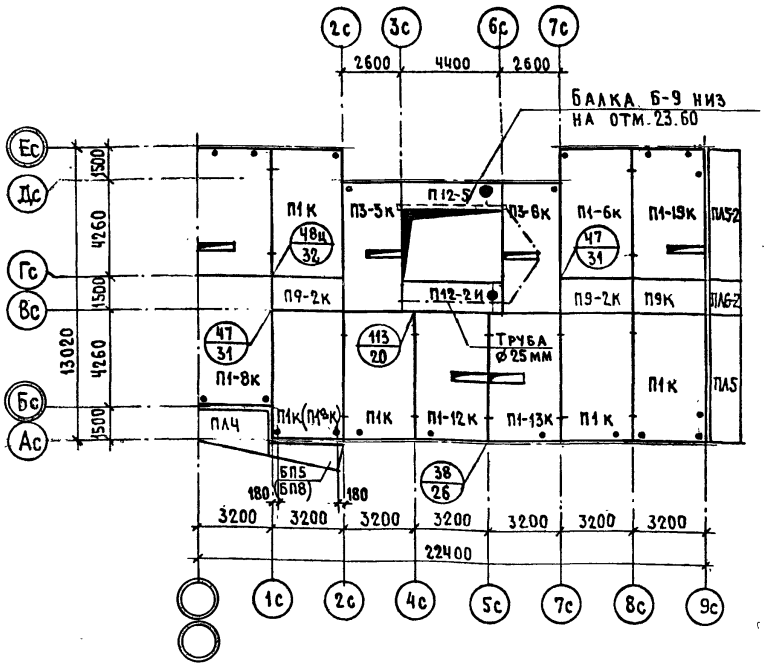

Примечания.

1. Элементы блокировки даны на листе 16
2. Панели перекрытия укладываются на слой жесткого цементного раствора марки „100"
3. Марки панелей перекрытий и балконных плит указанные в скобках. даны для варианта наружных стен однослойной конструкции толщиной 300 мм. и многослойной конструкции толщиной 300 и 350 мм.
4. При варианте с колясочной или электрощитовой панель П1к над 1 эт. в осях 2с-4с заменяется на панель П1-16к
5. Отв. ⌀ 50 мм по месту на отм. + 2.70 (газ) только при вариантах: с колясочной или электрощитовой.

Условные обозначения

N узла / лист — разделов 9.1-1, 9.1-2

Инв. № подл.	Подпись и дата	Взам. инв. №	Гл. инж. М.	А. Розентул	4.84	Гук. мас.	П. Волчок
Т-6914			Разработ.	А. Белоусов	4.84		

Привязан

Инв. №

ЦНИИЭП жилища г. Москва	Рук. гр-пы	А. Белоусов	4.84	Схема расположения панелей перекрытия над типовыми и 9 этажами.	121-017/1.2 АС.1-1
	Проверил	А. Розентул	4.84		Лист 14
	ГИП	А. Розентул	4.84		

Копировал:

Формат 12г

Схема расположения панелей перекрытия над типовыми этажами (вариант перекрытия из панелей толщиной 160 мм)

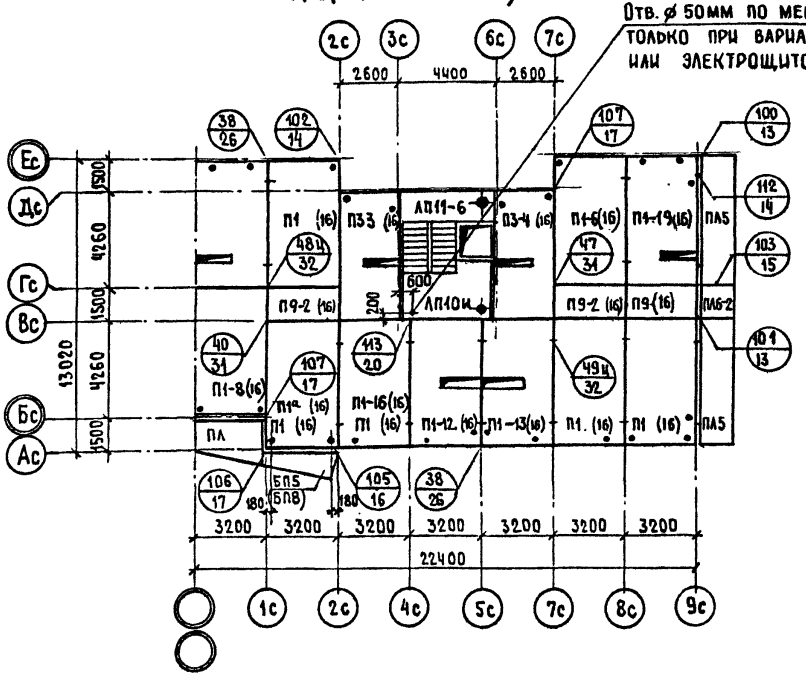

Схема крыши

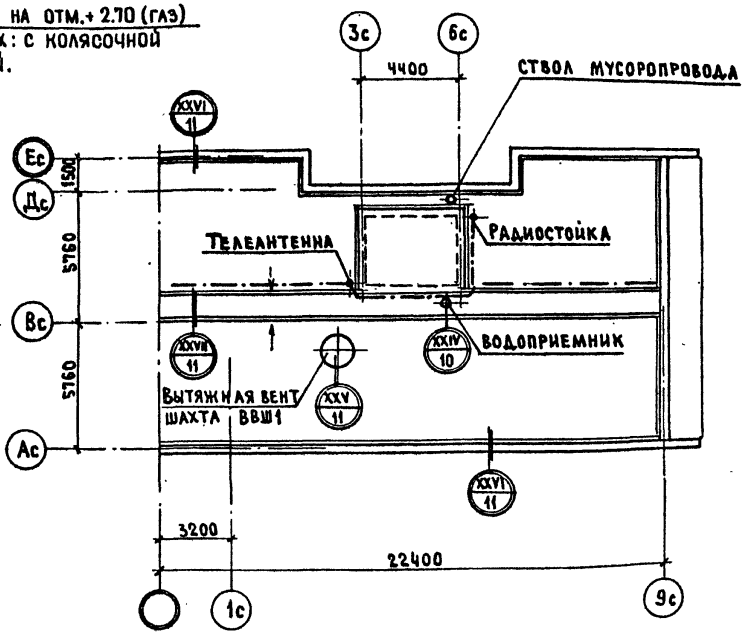

1. Общие примечания даны на листе 14
2. Элементы блокировок даны на листе 16
3. Крепление опорных стоек телеантенны и радиостойки смотрите раздел 9.1-7. часть 9.
4. Арматурная сталь ⌀8-AI (для заземления телеантенны и радиостойки укладывается открыто по кровле, после устройства гидроизоляционного ковра и покрывается антикоррозийным составом.
5. Монтажные узлы, указанные на плане кровли, даны в разделе 9.1-7. часть 9
6* При варианте с колясочной или электрощитовой панель П1(16) над 1 этажом заменяется на панель П1-16(16)

Привязан

Инв. №

ЦНИИЭП жилища г. Москва	Рук. гр-пы	А. Белоусов		4.84
	Проверил	А. Розентул		4.84
	ГИП	А. Розентул		4.84

Схема расположения панелей перекрытия над типовыми этажами (вариант перекрытия из панелей толщ. 160мм) и схема крыши.

121-017/1.2 АС. 1-1.

Лист 15

Рук. мас. П. Волчок 4.84
Гл. инж. м. А. Розентул 4.84
Разработ. А. Белоусов 4.84

Инв. № подл. | Подпись и дата | Взам. инв. № | Т-6914

Копировал:

Формат 12Г

ЭЛЕМЕНТЫ БЛОКИРОВКИ ПЕРЕКРЫТИЯ

ЭБ-2
ТОРЦОВЫЙ ЛЕВЫЙ

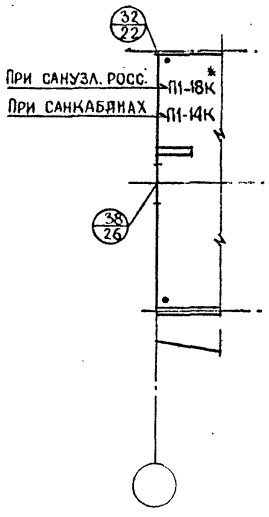

ЭБ-1
РЯДОВОЙ

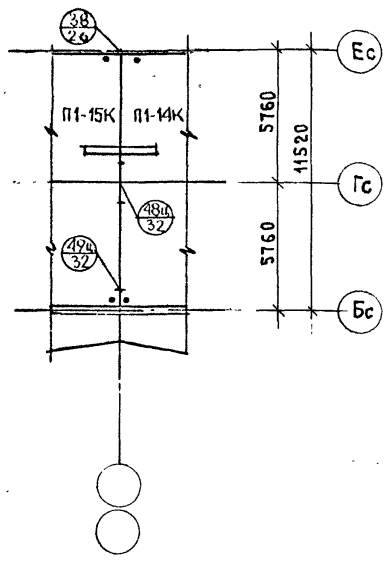

ЭЛЕМЕНТЫ БЛОКИРОВКИ ПОКРЫТИЯ ЧЕРДАКА.

ЭБ-2л
ТОРЦОВЫЙ ЛЕВЫЙ

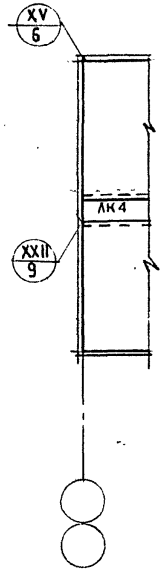

ЭБ-1
РЯДОВОЙ

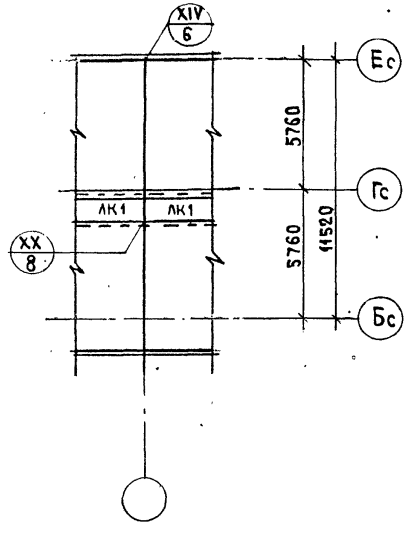

Данный лист смотреть совместно с листами 14; 15

Рук. мастерской	П. Волчок	4.84
Гл. инж. м.	А. Розентуль	4.84
Разработ.	А. Белоусов	4.84

Взам. инв. №

Подпись и дата

Инв. № подл. 1-6914

Привязан

Инв. №

ЦНИИЭП жилища г. Москва

Рук. гр-пы	А. Белоусов	4.84
Проверил	А. Розентуль	4.84
ГИП	А. Розентуль	4.84

Схемы расположения панелей перекрытия и элементов чердака. Элементы блокировки.

121-017/1.2 АС. 1-1

Лист 16

Копировал:

Формат 12г

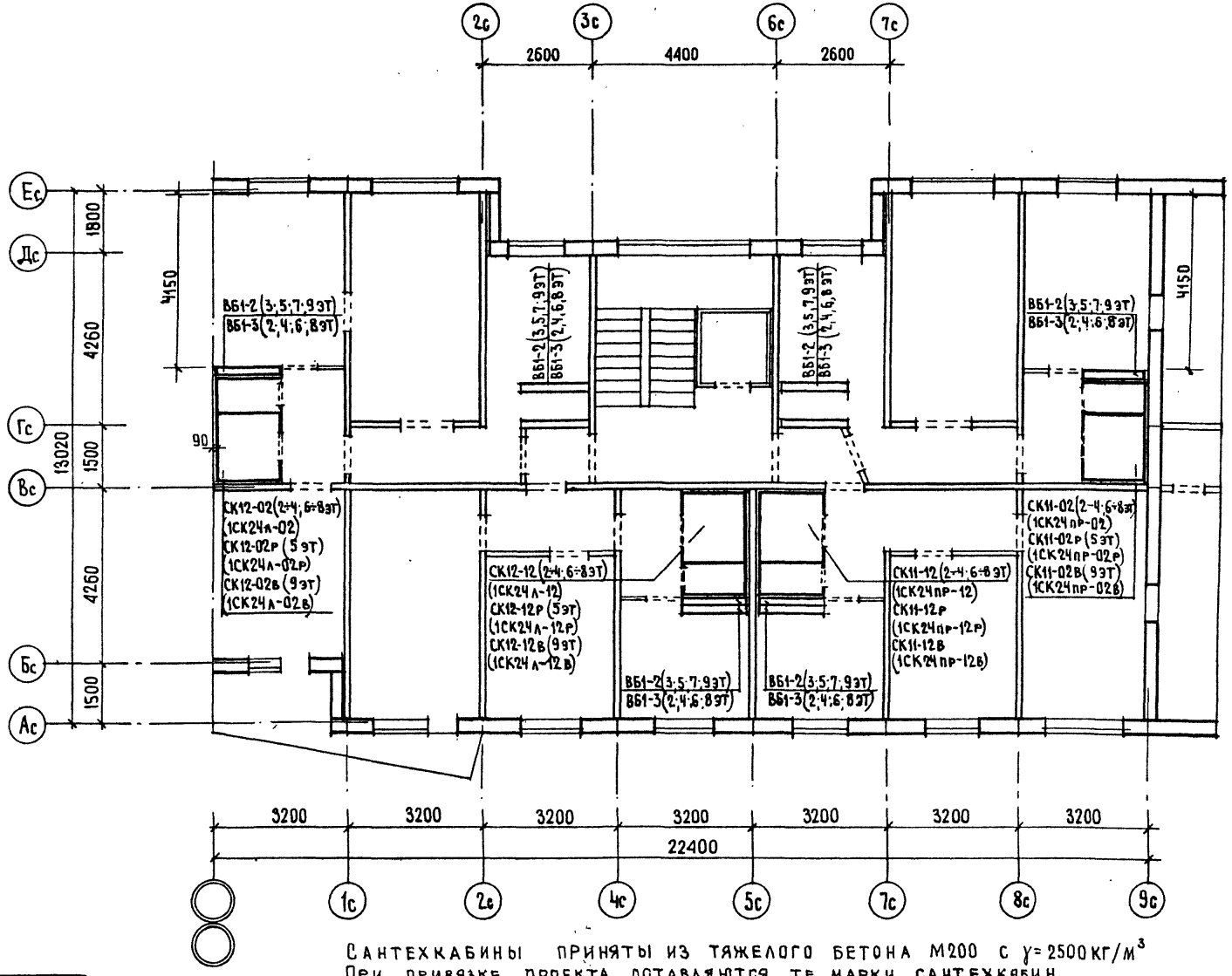

САНТЕХКАБИНЫ ПРИНЯТЫ ИЗ ТЯЖЕЛОГО БЕТОНА М200 С $\gamma = 2500$ КГ/М^3
ПРИ ПРИВЯЗКЕ ПРОЕКТА ОСТАВЛЯЮТСЯ ТЕ МАРКИ САНТЕХКАБИН, КОТОРЫЕ БУДУТ МОНТИРОВАТЬСЯ, ОСТАЛЬНЫЕ ЗАЧЕРКНУТЬ.

РУК МАС.3	П. ВОЛЧОК		4.84
ГЛ ИНЖ М.	А РОЗЕНТУЛ		4.84
РАЗРАБОТ.	Л ПИСАРЕВА		4.84
Н.КОНТР.	А.РОЗЕНТУЛ		4.84

СОГЛАСОВАНО.

ИНВ. № ПОДЛ.	ПОДПИСЬ И ДАТА	ВЗАМ. ИНВ. №
Т-6914		

ПРИВЯЗАН

ИНВ. №

ЦНИИЭП ЖИЛИЩА г. МОСКВА	РУК. ГР-ПЫ	А.БЕЛОУСОВ	4.84
	ПРОВЕРИЛ	А.РОЗЕНТУЛ	4.84
	ГИП	А.РОЗЕНТУЛ	4.84

СХЕМА РАСПОЛОЖЕНИЯ ВЕНТИЛЯЦИОННЫХ БЛОКОВ И САНТЕХНИЧЕСКИХ КАБИН.

121-017/1.2 АС. 1-1

Лист 17

КОПИРОВАЛ:

ФОРМАТ 12Г

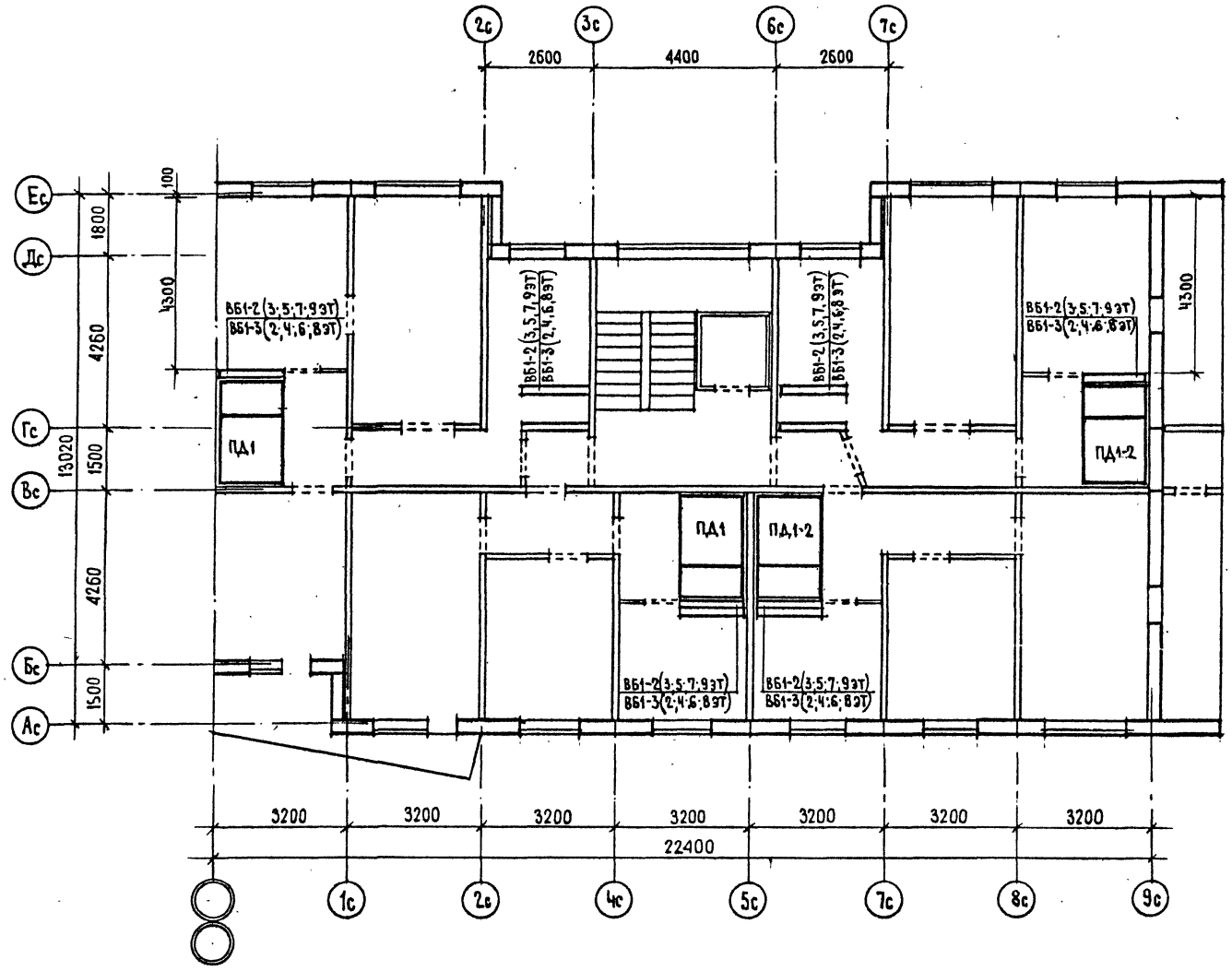

Привязан

Инв. № подл. | Подпись и дата | Взам. инв. №

Инв. № Т-6944

Гл. инж. М.			
Разработ.	А. Розентуль		4.84
	А. Писарева		4.84
Н. контр.	А. Розентуль		4.84

ЦНИИЭП жилища г. Москва

Рук. гр-пы	А. Белоусов		4.84
Проверил	А. Розентуль		4.84
ГИП	А. Розентуль		4.84

Схема расположения вентиляционных блоков и сантехнических поддонов

121-017/1.2 АС. 1-1

Лист 18

Копировал:

Формат 12Г

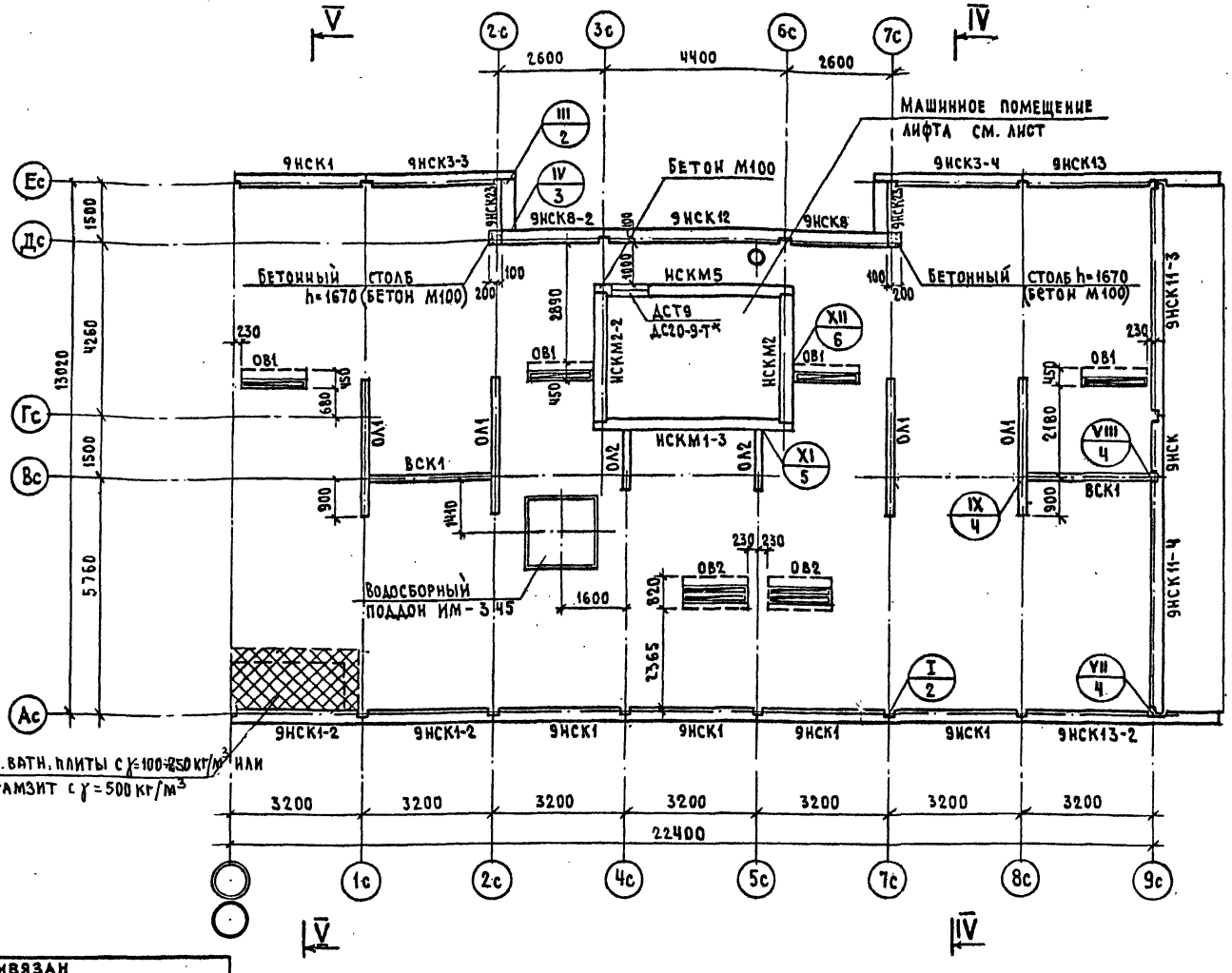

1. Элементы блокировки даны на л.9
2. Узлы крепления элементов чердака даны в разделе 9.1-7, часть 9.
3. Устойчивость наружных стеновых панелей чердака до монтажа и приварки к ним кровельных панелей должна обеспечиваться монтажной оснасткой с использованием специально предусмотренных петель в этих панелях и монтажных отверстий в панелях перекрытия над 9 этажом.
4. Разрезы даны на л.21

Гл. инж. м.з.	А. Розентул	4.84					
Разработ.	А. Белоусов	4.84					
Н. контр.	А. Розентул	4.84					

Инв. № подл. | Подпись и дата | Взам. инв. №

Т-6914

Привязан

Инв. №

ЦНИИЭП жилища г. Москва	Рук. гр-пы	А. Белоусов	4.84	Схема расположения элементов чердака.	121-017/1.2 АС. 1-1	Лист 19
	Проверил	А. Розентул	4.84			
	ГИП	А. Розентул	4.84			

Копировал: Формат 12Г

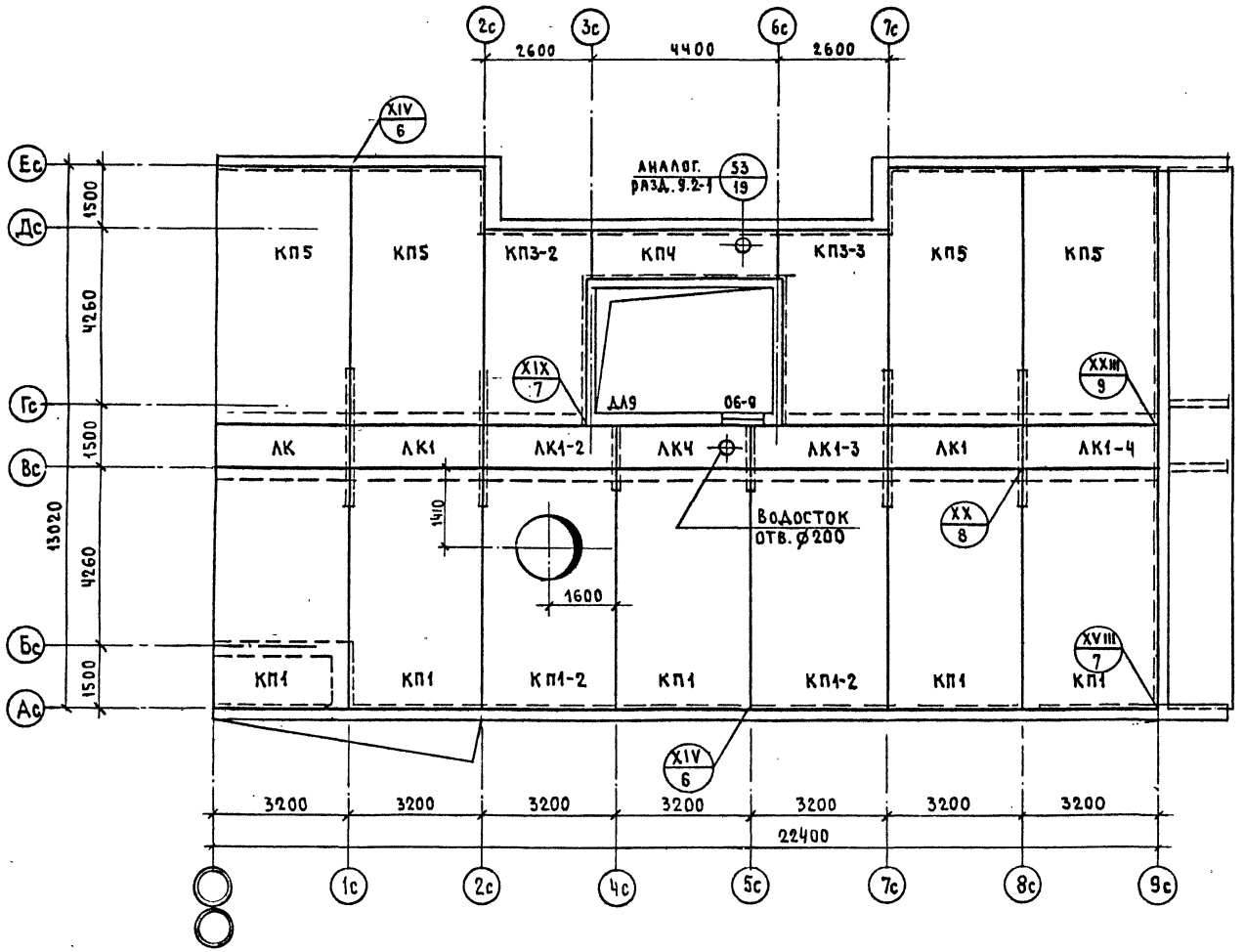

Примечания:

1. Кровельные панели опираются на наружные стены чердака (опора - 100 мм) и лотковые панели корытообразной формы и привариваются к ним. Уклон панелей принят 2%.
2. Лотковые панели укладываются на поперечные опорные стенки толщ. 200 мм.
3. Чердачное помещение разбито посекционно на замкнутые отсеки с установкой глухих поперечных стен.
4. Входные на чердак и межсекционные двери должны иметь плотные притворы по всему периметру проема. На вентиляционных блоках 9 этажа, на чердаке устанавливаются оголовки дифузоры.
5. Выпуск воздуха из теплового чердака в армосферу производится через вытяжную вентиляционную шахту р-ром 1850×1850
6. Для сбора возможных атмосферных осадков под вытяжной шахтой устанавливается металлический поддон.
7. Все ограждающие конструкции теплого чердака должны быть герметизированы, швы тщательно заделаны раствором и затерты.
8. Элементы блокировки даны на л. 16

Привязан

Инв. № подл. | Т-6914

Подпись и дата | Взам. инв. №

Инв. №

Гл. инж. м-ж	А. Розентул		4.84
Разработ	А. Белоусов		4.84
Н. контр.	А. Розентул		4.84

ЦНИИЭП жилища г. Москва

Рук. гр-пы	А. Белоусов		4.84
Проверил	А. Розентул		4.84
ГИП	А. Розентул		4.84

Схема расположения панелей покрытия

121-017/1.2 АС. 1-1

Лист 20

Копировал:

Формат 12Г

Разрез IV-IV

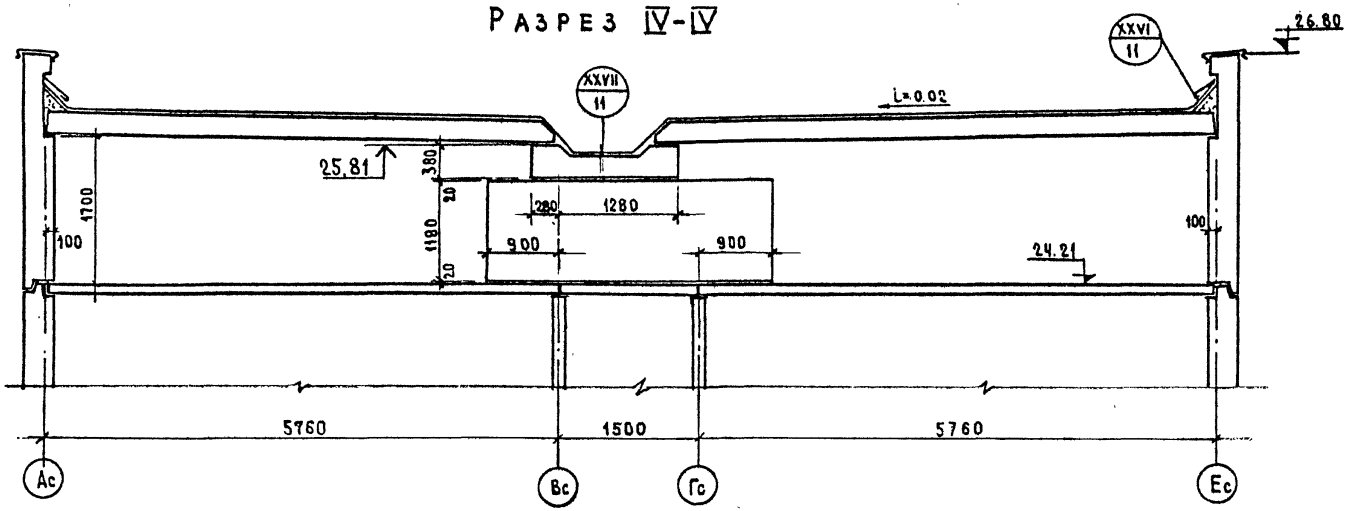

Разрез V-V

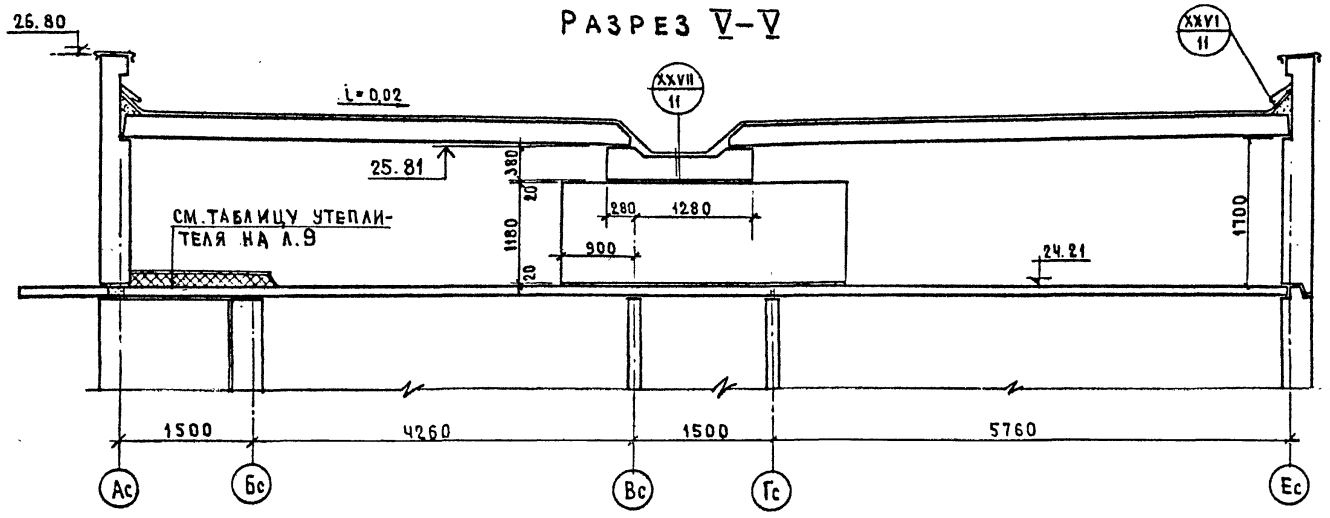

Разрезы замаркированы на л. 19

Гл. инж. пр.	Р. Розентул		4.84		
Разработ.	А. Белоусов		4.84		
Н. контр.	А. Розентул		4.84		

Взам. инв. № | Подпись и дата | Инв. № подл.

Привязан

Инв. №

Т-631Н

ЦНИИЭП жилища г. Москва

Рук. гр-пы	А. Белоусов		4.84
Проверил	А. Розентул		4.84
ГИП	А. Розентул		4.84

Разрезы IV-IV; V-V по теплому чердаку

121-017/1.2 АС.1-1

Лист 21

Копировал:

Формат 12Г

Монтажный план стен машинного отделения лифта

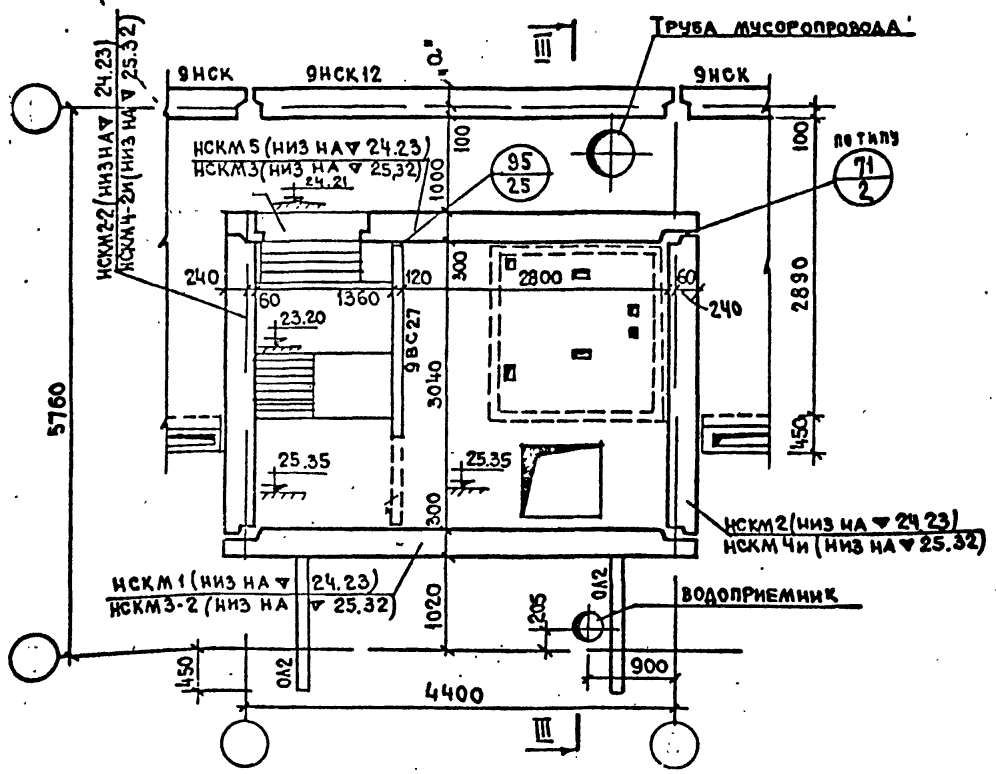

План перекрытия
/ верх плит на ▽ 25.30 /

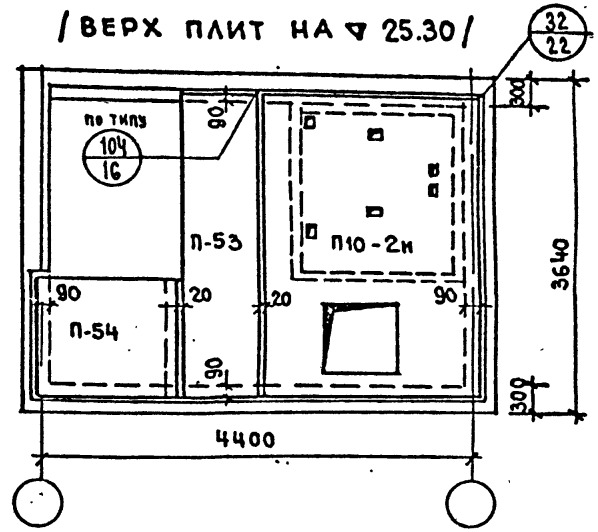

План покрытия

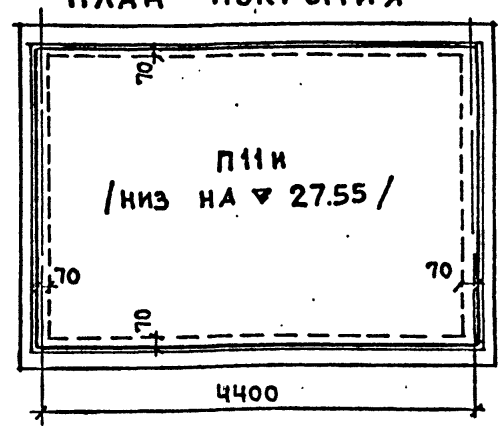

Примечания:

1. В целях исключения передачи нагрузки от конструкций машинного отделения на плиту П12-2к панель „НСКМ1" необходимо укладывать на стальные монтажные подкладки 300×300×20(h)мм расположенные по краям панели, сохраняя не заполненным раствором зазор между стеновой панелью и перекрытием, который после монтажа заполнить упругим материалом /минеральная вата, войлок и пр./; прочие стеновые панели устанавливать на мягкие прокладки по слою цементного раствора.
2. Детали машинного отделения см. часть 9 раздел 9.1-7
3. Узел 32 дан в разделе 9.1-1; узлы 71 и 104 даны в разделе 9.1-2 и узел 95 дан в разделе 9.2-2, часть 9

Привязан

Инв. №

ЦНИИЭП жилища г. Москва	Рук. гр-пы	А. Белоусов	4.84	Машинное отделение лифта. Планы стен, перекрытия и покрытия.
	Проверил	А. Розентул	4.84	
	ГИП	А. Розентул	4.84	

121-017/1.2 АС. 1-1

Лист 22

Инв. № подл. | Подпись и дата | Взам. инв. № | Разработ. А. Белоусов | Н. контр. А. Розентул | Нач. маш. инд. А. Розентул | Т-6914

Копировал:

Формат А2Г

ПЛАН ЛИФТОВОЙ ШАХТЫ

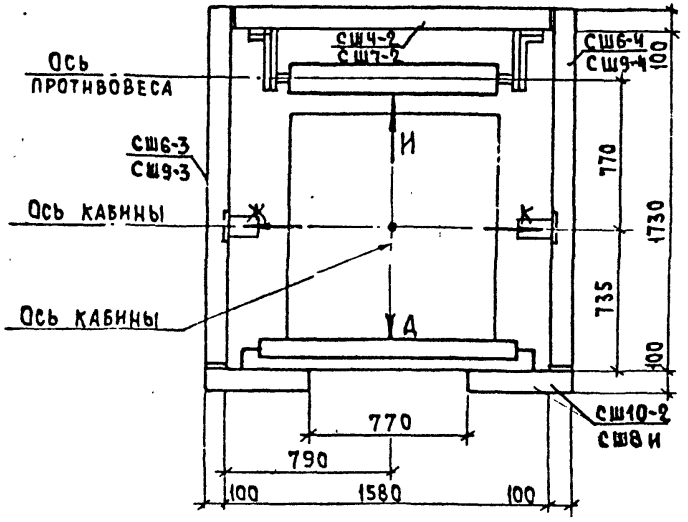

ПЛАН ПРИЯМКА

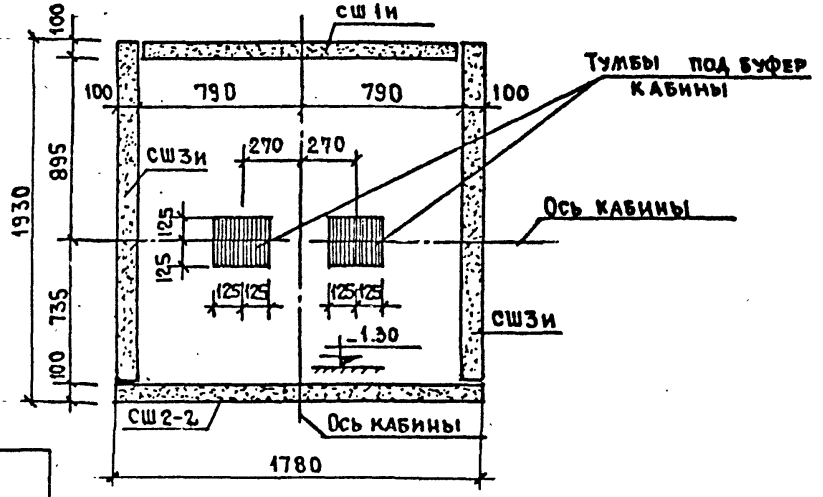

ХАРАКТЕРИСТИКА ЛИФТА

1	Тип лифта	Лифт пассажирский по ГОСТ 5746-67 конструкции ЦПКБ В/О „Союзлифтмаш"
2	Грузоподъемность лифта	320 кгс
3	Скорость движения кабины	0,71 м/сек.
4	Высота подъема кабины	21.6м
5	Количество остановок кабины	9
6	Вместимость кабины, количество пассажиров	4 человека
7	Тип кабины	Непроходная
8	Габариты кабины	980х1120 х 2100мм
9	Тип двери кабины	Раздвижная автоматическая
10	Тип шахты	Глухая железобетонная
11	Тип двери шахты	Раздвижная автоматическая
12	Расположение противовеса	Сзади кабины
13	Расположение машинного отделения	Вверху над шахтой
14	Система управления лифта	Кнопочная внутренняя с вызовом порожней кабины на любой этаж
15	Напряжение питания сети	Заполняется при привязке
16	Привод	Лебедка правая

Примечание.
Развертки стен лифтовой шахты даны на листе 24

Привязан

Инв. №

ЦНИИЭП жилища г. Москва	Рук. гр-пы	А. Белоусов		4.84
	Проверил	А. Розентул		4.84
	ГИП	А. Розентул		4.84

Планы лифтовой шахты и приямка.

121-017/1.2 АС. 1-1

Лист 23

Инв. № подл. | Подпись и дата | Взам. инв. № | Разработ. А. Белоусов 4.84 | Н. контр. А. Розентул 4.84 | Т-6914

Копировал:

Формат 12г

Инв. № подл.	Подпись и дата	Взам. инв. №
Т-6914		

Рук. маст.	П. Волчок	4.84
Гл. инж. м.	А. Розентул	4.84
Разработ	А. Белоусов	4.84

Привязан

Инв. №

ЦНИИЭП жилища г. Москва

Рук. гр-пы	А. Белоусов	4.84
ГИП	А. Розентул	4.84
Проверил	А. Розентул	4.84

Схема развёртки стен лифтовой шахты.

121-017/1.2 АС 1-1

Лист 24

Копировал:

Формат 12Г

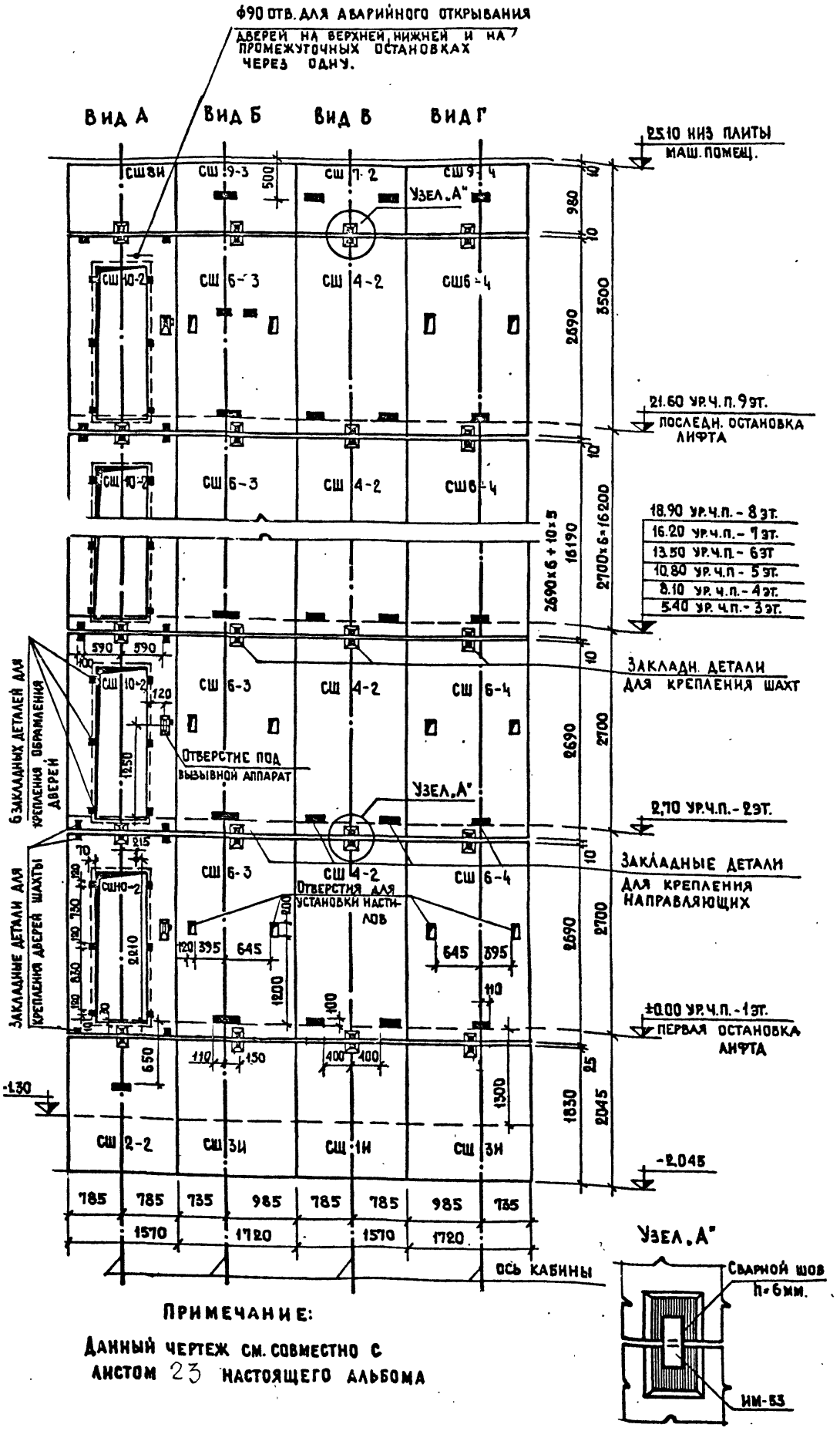

Примечание:

Данный чертеж см. совместно с листом 23 настоящего альбома

Инв. № подл.	Подпись и дата	Взам. инв. №			
Т-6914			Разработ.	А. Белоусов	4.84
			Н. контр.	А. Розентул	4.84

Инв. №

Привязан

ЦНИИЭП жилища г. Москва

ГИП	Проверил	А. Розентул
Рук. группы	А. Белоусов	4.84
	А. Розентул	4.84

Разрез III–III
Схема мусоропровода.

121-017/1.2 АС.1-1

Лист 25

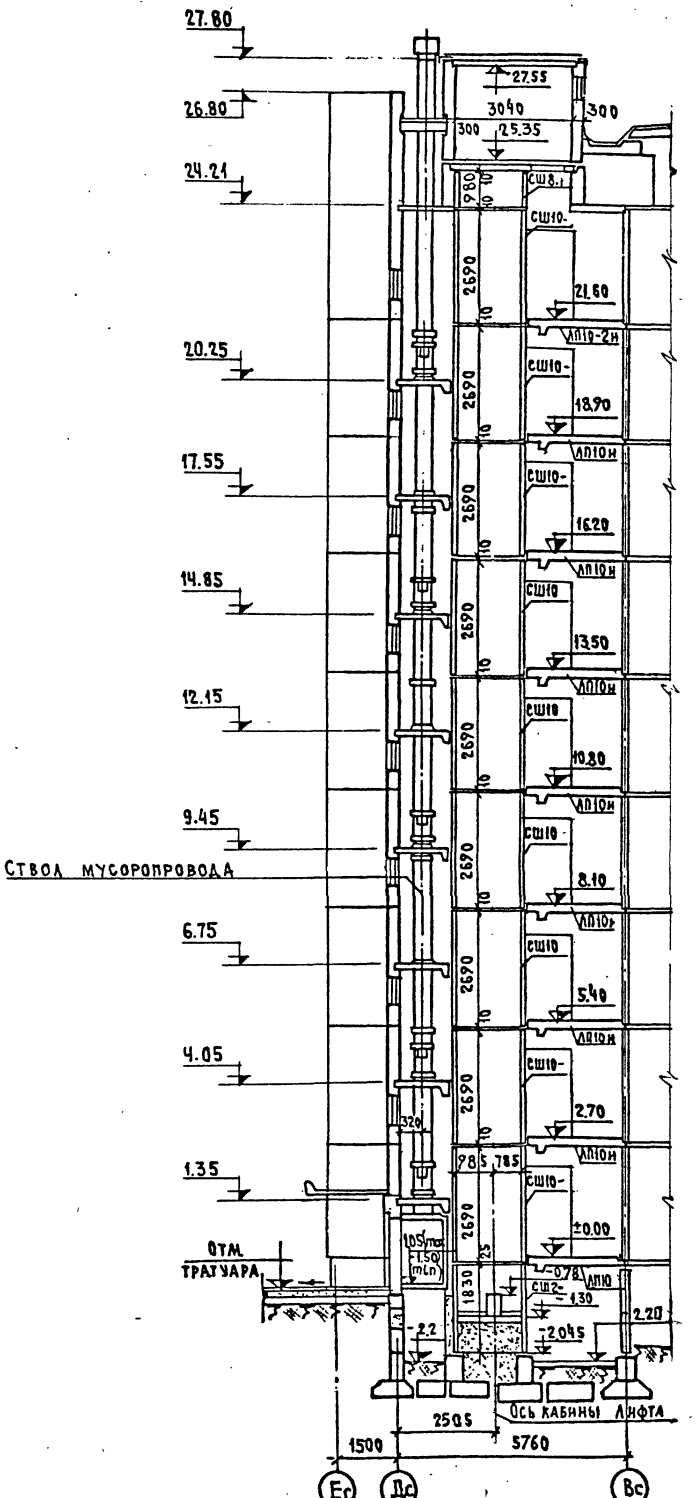

Копировал:

Формат 12Г

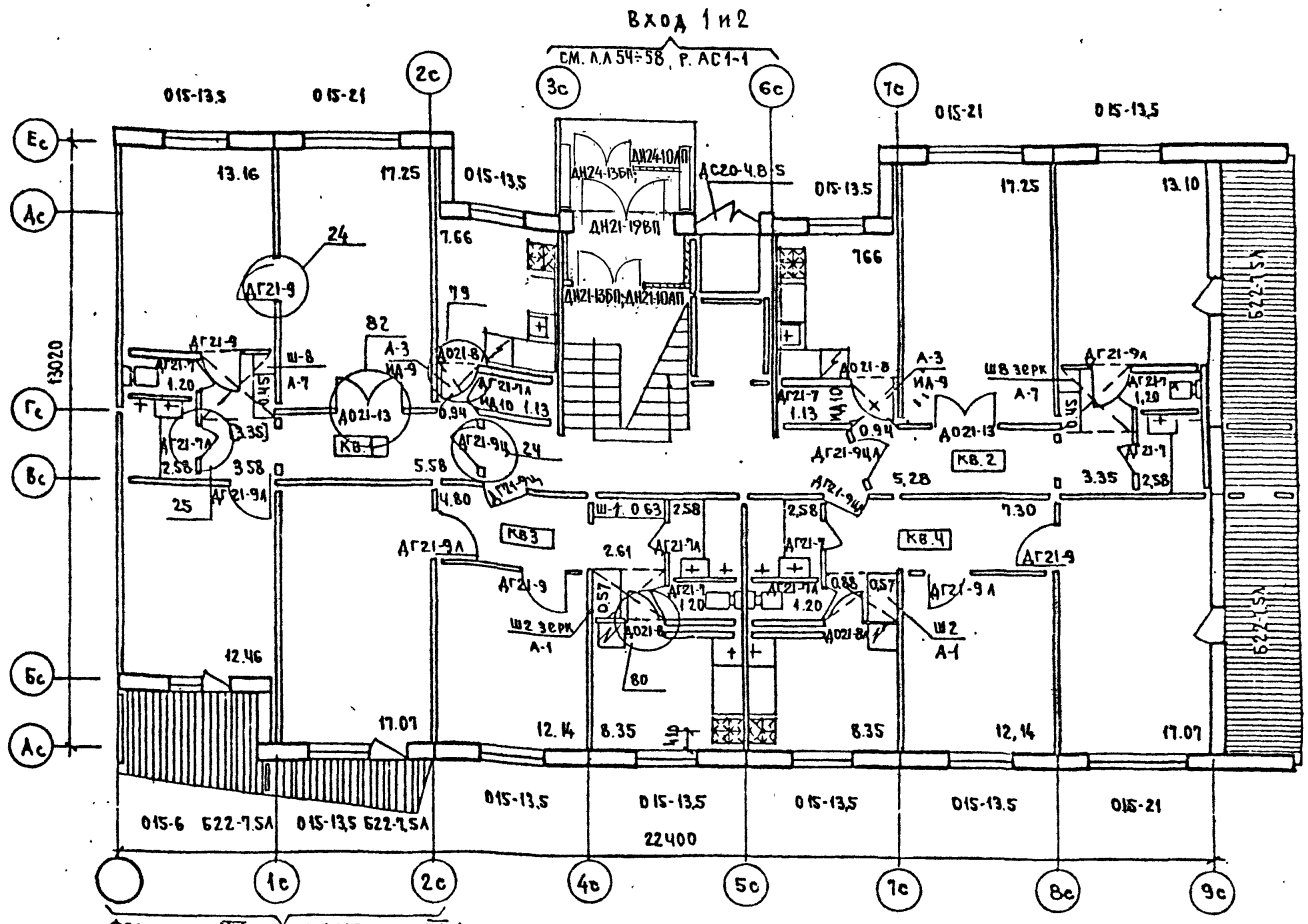

ТАБЛИЦА ПЛОЩАДЕЙ ПОЛОВ НА ОДИН ЭТАЖ

	НАИМЕНОВАНИЕ	ЕДИН. ИЗМ.	КВ1 РЯДОВ	КВ1 ТОРЦ.	КВ2	КВ3	КВ4
1	ЖИЛЫЕ КОМНАТЫ	$м^2$	42.87	42.87	30.35	29.21	29.21
2	КУХНИ	$м^2$	7.66	7.66	7.66	8.35	8.35
3	КОРИДОРЫ	$м^2$	10.10	9.87	9.57	7.41	8.18
4	САНУЗЛЫ	$м^2$	3.78	3.78	3.78	3.78	3.78
5	ВСТРОЕН. ШКАФЫ В КОРИДОРАХ	$м^2$	0.45	0.45	0.45	1.20	0.57
6	КЛАДОВЫЕ	$м^2$	1.13	1.13	1.13	—	—

1. Марки окон и балконных дверей даны условно, без учета расчетных t°, варианты переплетов по сериям см. спецификацию лист 51
2. Площади в квадратных скобках для блок-секции с торцами с двух сторон
3. Сводную таблицу площадей полов см. лист 32 данного раздела
4. Фрагмент входа, ограждения лоджий и балконов, узлы установки дверей см. альбом общестроительных деталей; вход — см. л.л. 54÷58 р. АС1-1
Фрагменты — часть 9.2-4 и 9.2-2; узлы установки дверей части 9.2-1 и 9.2-9.

Гл. инж. пр.	Розентул		4.84
Вед. арх.	Самухина		4.84
Ст. архит.	Лашкевич		4.84

Взам. инв. №

Подпись и дата

Инв. № подл.

Т-6914

ПРИВЯЗАН

Инв. №

ЦНИИЭП жилища г. Москва

ГАП	Меньшиков		4.84
ГИП	А. Розентул		4.84
Проверил	Меньшиков		4.84

План для отделочных работ 1 этажа при санузлах россыпью
I тип планировочн. решения — основной

121 - 017 / 1.2

АС. 1-1

Лист 26

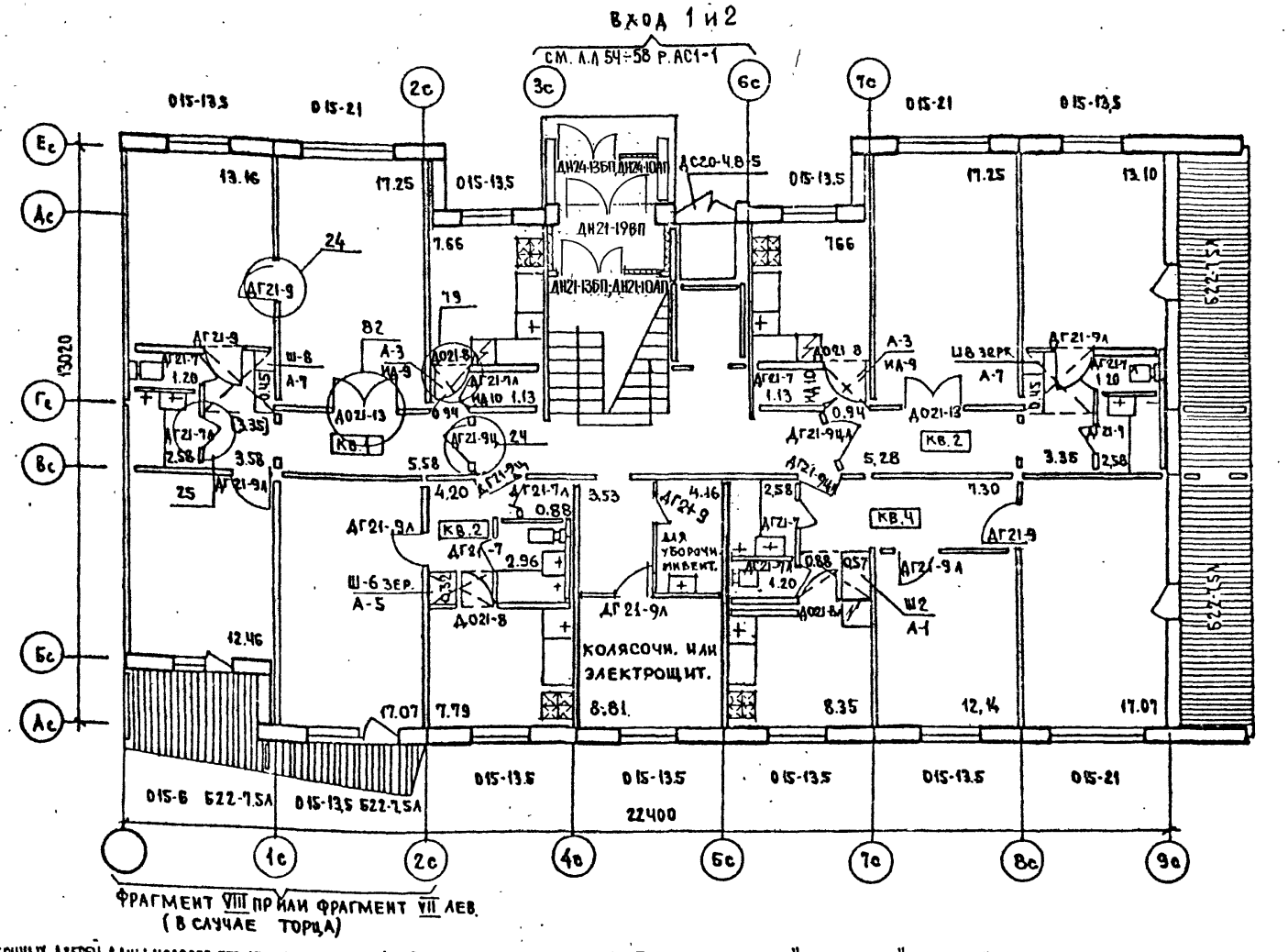

ТАБЛИЦА ПЛОЩАДЕЙ ПОЛОВ НА ОДИН ЭТАЖ

	НАИМЕНОВАНИЕ	ЕДИН. ИЗМ.	КВ1 РЯДОВ	КВ1 ТОРЦ.	КВ2	КВ3	КВ4
1	ЖИЛЫЕ КОМНАТЫ	М²	42.87	42.87	17.07	29.21	29.21
2	КУХНИ	М²	7.66	7.66	7.79	8.35	8.35
3	КОРИДОРЫ	М²	10.10	9.87	4.20	7.41	8.18
4	САНУЗЛЫ	М²	3.78	3.78	2.96	3.78	3.78
5	ВСТРОЕН. ШКАФЫ В КОРИДОРАХ	М²	0.45	0.45	0.32	1.20	0.57
6	КЛАДОВЫЕ	М²	1.13	1.13	0.88	—	—

1 МАРКИ ОКОН И БАЛКОННЫХ ДВЕРЕЙ ДАНЫ УСЛОВНО, БЕЗ УЧЕТА РАСЧЕТНЫХ t° ВАРИАНТЫ ПЕРЕПЛЕТОВ ПО СЕРИЯМ СМ. СПЕЦИФИКАЦИЮ ЛИСТ 51

2 ПЛОЩАДИ В КВАДРАТНЫХ СКОБКАХ ДЛЯ БЛОК-СЕКЦИИ С ТОРЦАМИ С ДВУХ СТОРОН

3 СВОДНУЮ ТАБЛИЦУ ПЛОЩАДЕЙ ПОЛОВ СМ. ЛИСТ 32 ДАННОГО РАЗДЕЛА

4 ФРАГМЕНТ ВХОДА, ОГРАЖДЕНИЯ ЛОДЖИЙ И БАЛКОНОВ, УЗЛЫ УСТАНОВКИ ДВЕРЕЙ СМ. АЛЬБОМ ОБЩЕСТРОИТЕЛЬНЫХ ДЕТАЛЕЙ; ВХОД-СМ. Л.Л 54÷58. Р.АС1-1 ФРАГМЕНТЫ-ЧАСТЬ 9.2-4 И 9.2-2; УЗЛЫ УСТАНОВКИ ДВЕРЕЙ ЧАСТИ 9.2-1 И 9.2-9.

5. ПРИ ВАРИАНТЕ С "КОЛЯСОЧНОЙ" ДВЕРНОЙ БЛОК В ПОМЕЩЕНИЕ КОЛЯСОЧНОЙ НЕ УСТАНАВЛИВАТЬ

6 ДВЕРИ ПОМЕЩЕНИЙ УБОРОЧНОГО ИНВЕНТАРЯ И ЭЛЕКТРОЩИТОВОЙ-ПРОТИВОПОЖАРНЫЕ, ИХ КОРОБКИ И ПОЛОТНА ОБИТЬ ЛИСТОВОЙ ОЦИНКОВАННОЙ СТАЛЬЮ ПО СЛОЮ АСБЕСТА

ИНВ.№ ПОДЛ. | ПОДПИСЬ И ДАТА | ВЗАМ. ИНВ.№ | ВЕД. АРХ. САМУХИНА | САМУ 4.84 | Т-6914

ПРИВЯЗАН

ИНВ.№

ЦНИИЭП ЖИЛИЩА г. МОСКВА	ГАП	МЕНЬШИКОВ	4.84
	ГИП	А. РОЗЕНГУЛ	4.84
	ПРОВЕРИЛ	МЕНЬШИКОВ	4.84

ПЛАН ДЛЯ ОТДЕЛОЧНЫХ РАБОТ 1 ЭТАЖА ПРИ САНУЗЛАХ РОССЫПЬЮ I ТИП ПЛАНИРОВ РЕШЕН ЭТ-ЭА ЩИТОВ НА КОЛЯС.

121 - 017 /1.2 АС. 1-1

ЛИСТ 27

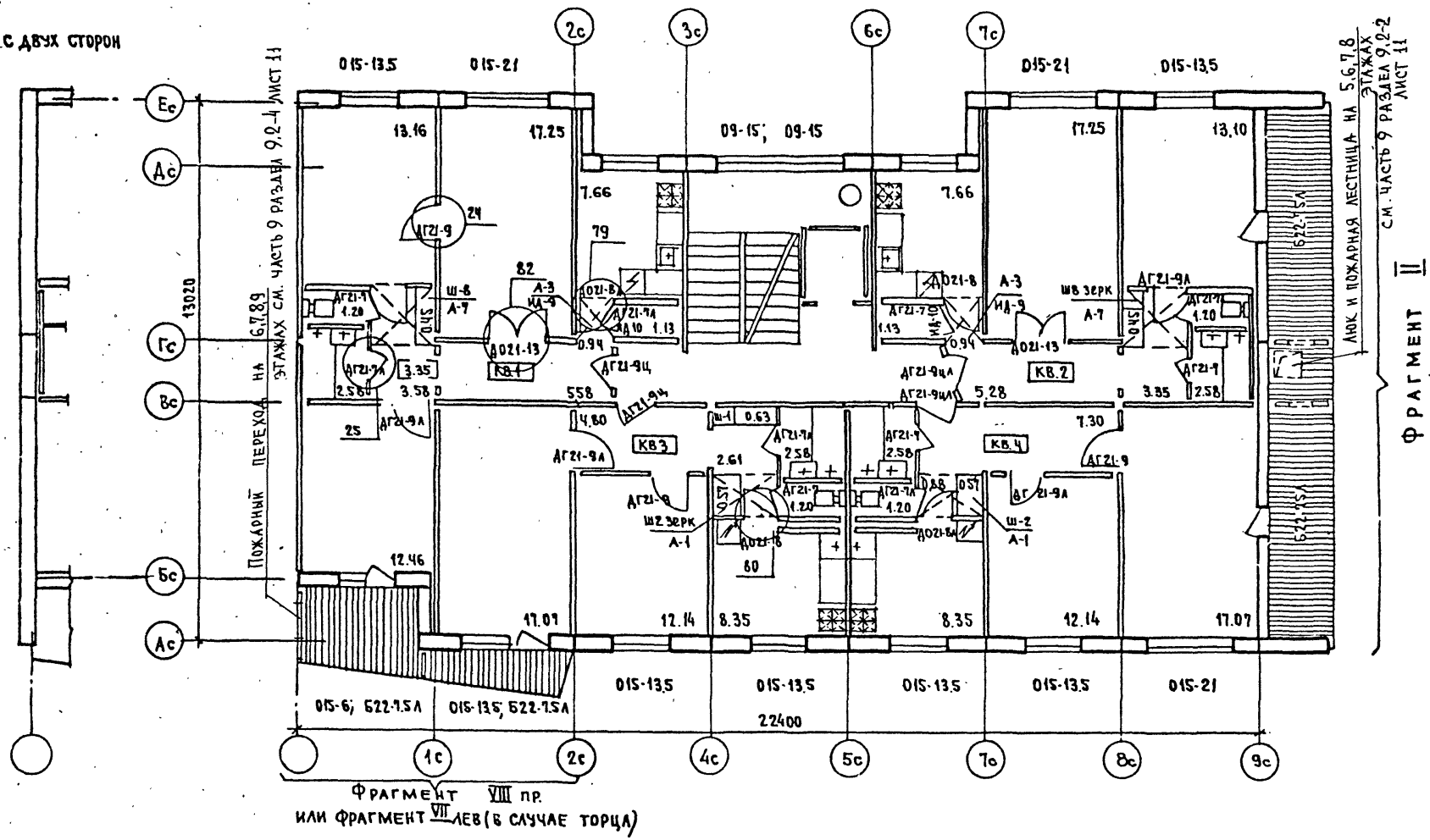

Инв. № подл.	Подпись и дата	Взам. инв. №	Инв. №	Гл. инж. М.	Розенгул		4.84
Т-6914				Вед. арх.	Самухина		4.84
				Ст. архит.	Лашкевич		4.84

ПРИВЯЗАН

ЦНИИЭП жилища г. Москва	ГАП	Меньшиков	4.84
	ГИП	А. Розенгул	4.84
	ПРОВЕРИЛ	Меньшиков	4.84

План для отделочных работ типового этажа при санузлах россыпью

121 - 017/ 1.2 АС. 1-1

Лист 28

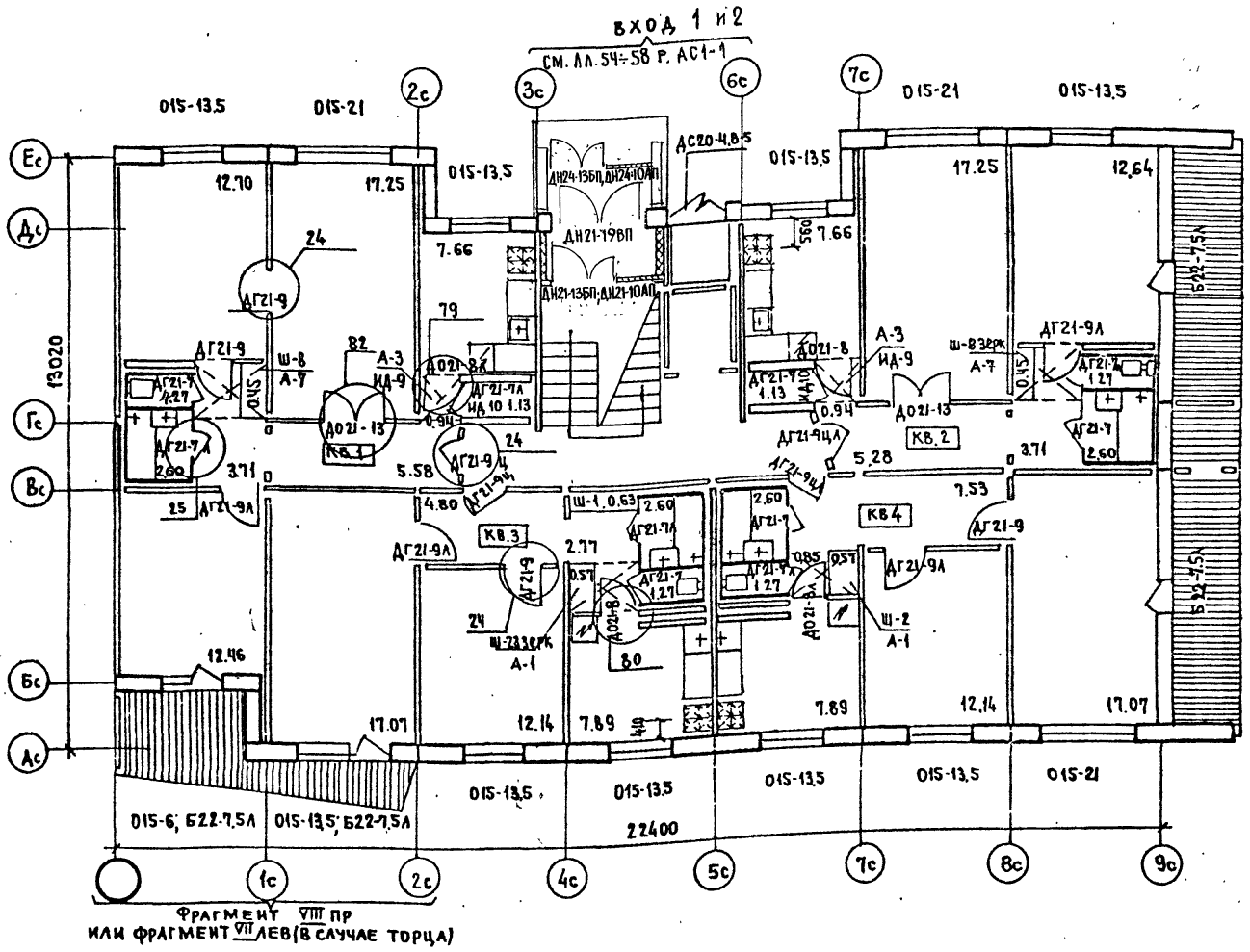

Фрагмент VIII пр
или фрагмент VII лев (в случае торца)

	Наименование	Ед. изм.	КВ1 рядов торцов	КВ2	КВ3	КВ4
1	Жилые комнат	м2	42.41	29.89	29.21	29.21
2	Кухни	м2	7.66	7.66	7.89	7.89
3	Коридоры	м2	10.23	9.93	7.57	8.38
4	Санузлы	м2	3.87	3.87	3.87	3.87
5	Встроен. шкафы в коридорах	м2	0.45	0.45	1.20	0.57
6	Кладовые	м2	1.13	1.13	—	—

ГАП Меньшиков 4.84
ГИП А. Розенгуз 4.84
Ст. архит. Лашкевич 4.84
Нач. арх. Самухина 4.84
Проверил Меньшиков 4.84

1. Марки окон и балконных дверей даны условно без учета расчетных L°. варианты переплетов по сериям см. спецификацию лист 51
2. Сводную таблицу площадей полов см. лист 32 данного раздела
3. Фрагмент входа, ограждения лоджий и балконов узлы установки дверей см. альбом общестроительных деталей: вход – см. лл. 54÷58 Р. АС1-1; фрагменты – часть 9.2-4 и 9.2-2; узлы установки дверей часть и – 9.2-1 и 9.2-9

Привязан

Инв. №

Инв. № подл. | Подпись и дата | Взам. инв. № | Т-69/4

ЦНИИЭП жилища г. Москва

План для отделочных работ 1 этажа при сантехкабинах I тип планиров. решения – основной

121-017/1.2 АС. 1-1

Лист 29

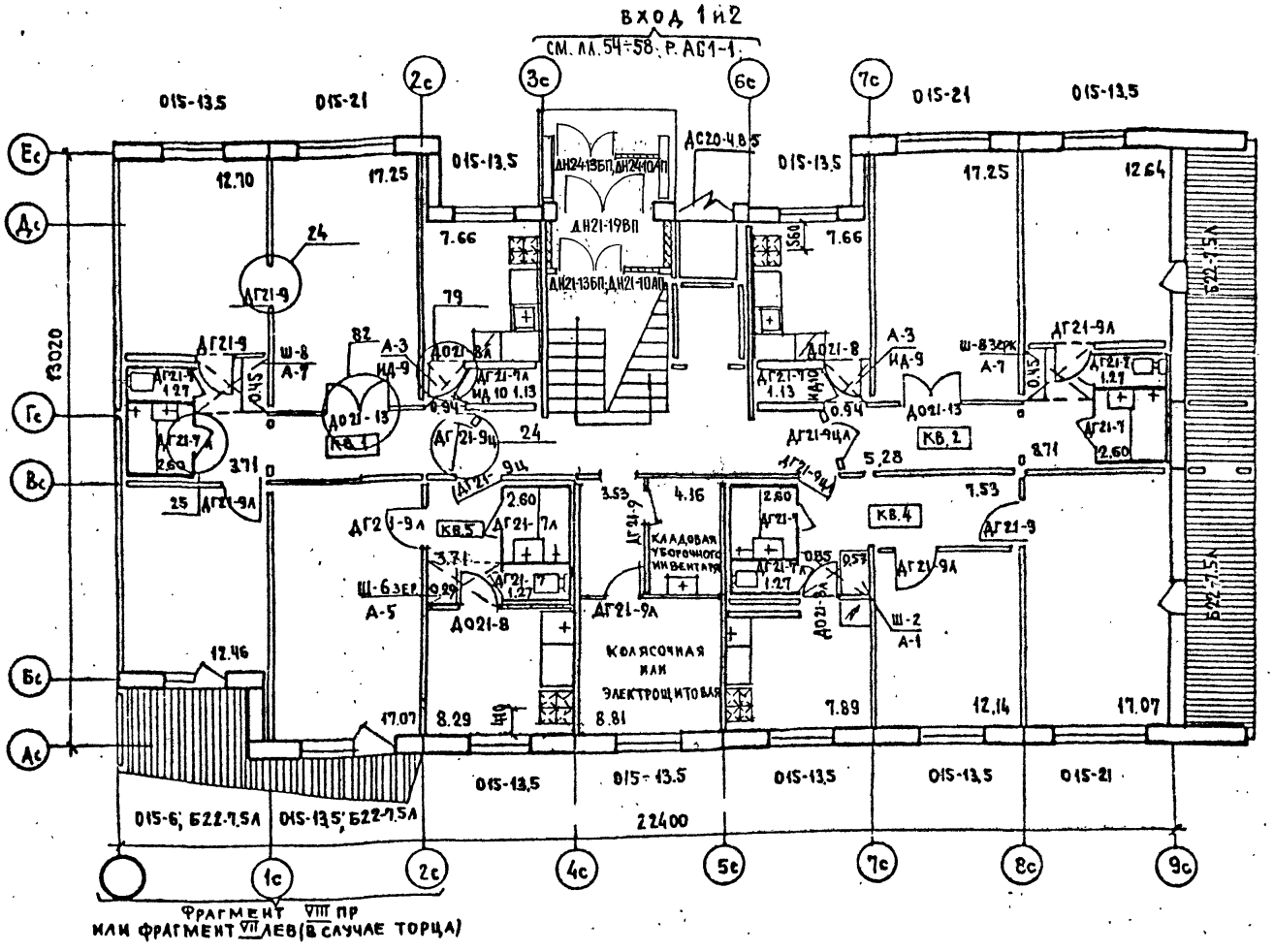

	НАИМЕНОВАНИЕ	ЕДИН ИЗМ	КВ1 РЯДОВ ТОРЦА	КВ2	КВ3	КВ4	КВ5 КОЛЯС. ЭЛЕКТ.
1	ЖИЛЫЕ КОМНАТ	М2	42.41	29.89	29.21	29.21	17.07
2	КУХНИ	М2	7.66	7.66	7.89	7.89	8.29
3	КОРИДОРЫ	М2	10.23	9.93	7.57	8.38	3.71
4	САНУЗЛЫ	М2	3.87	3.87	3.87	3.87	3.87
5	ВСТРОЕН. ШКАФЫ В КОРИДОРАХ	М2	0.45	0.45	1.20	0.57	0.29
6	КЛАДОВЫЕ	М2	1.13	1.13	—	—	—

1. МАРКИ ОКОН И БАЛКОННЫХ ДВЕРЕЙ ДАНЫ УСЛОВНО БЕЗ УЧЕТА РАСЧЕТНЫХ L°. ВАРИАНТЫ ПЕРЕПЛЕТОВ ПО СЕРИЯМ СМ. СПЕЦИФИКАЦИЮ ЛИСТ 51
2. СВОДНУЮ ТАБЛИЦУ ПЛОЩАДЕЙ ПОЛОВ СМ. ЛИСТ 32 ДАННОГО РАЗДЕЛА
3. ФРАГМЕНТ ВХОДА, ОГРАЖДЕНИЯ ЛОДЖИЙ И БАЛКОНОВ, УЗЛЫ УСТАНОВКИ ДВЕРЕЙ СМ. АЛЬБОМ ОБЩЕСТРОИТЕЛЬНЫХ ДЕТАЛЕЙ: ВХОД – СМ. ЛЛ. 54÷58, Р. АС1-1; ФРАГМЕНТЫ – ЧАСТЬ 9.2-4 И 9.2-2; УЗЛЫ УСТАНОВКИ ДВЕРЕЙ ЧАСТЬ И – 9.2-1 И 9.2-9
4. ПРИ ВАРИАНТЕ С "КОЛЯСОЧНОЙ" ДВЕРНОЙ БЛОК В ПОМЕЩЕНИЕ КОЛЯСОЧНОЙ НЕ УСТАНАВЛИВАТЬ.
5. ДВЕРИ ПОМЕЩЕНИЙ УБОРОЧНОГО ИНВЕНТАРЯ И ЭЛЕКТРОЩИТОВОЙ – ПРОТИВОПОЖАРНЫЕ, ИХ КОРОБКИ И ПОЛОТНА ОБИТЬ ЛИСТОВОЙ ОЦИНКОВАННОЙ СТАЛЬЮ ПО СЛОЮ АСБЕСТА.

ИНВ. № ПОДЛ. | ПОДПИСЬ И ДАТА | ВЗАМ. ИНВ. № | ВЕД. АРХ. САМУХИНА | СТ. АРХИТ. ЛАШКЕВИЧ

ПРИВЯЗАН

ИНВ. №

Т-6914

ЦНИИЭП ЖИЛИЩА г. МОСКВА

ГАП	МЕНЬШИКОВ		4.84
ГИП	А. РАЗЕНТУЛ		4.84
ПРОВЕРИЛ	МЕНЬШИКОВ		4.84

ПЛАН ДЛЯ ОТДЕЛОЧНЫХ РАБОТ 1 ЭТАЖА ПРИ САНТЕХКАБИНАХ II ТИП ПЛАНИРОВ, РЕШЕН 1 ЭТ. – ЭЛ. ЩИТОВ, ИЛИ КОЛЯС

121 - 017/1.2 АС. 1-1

ЛИСТ 30

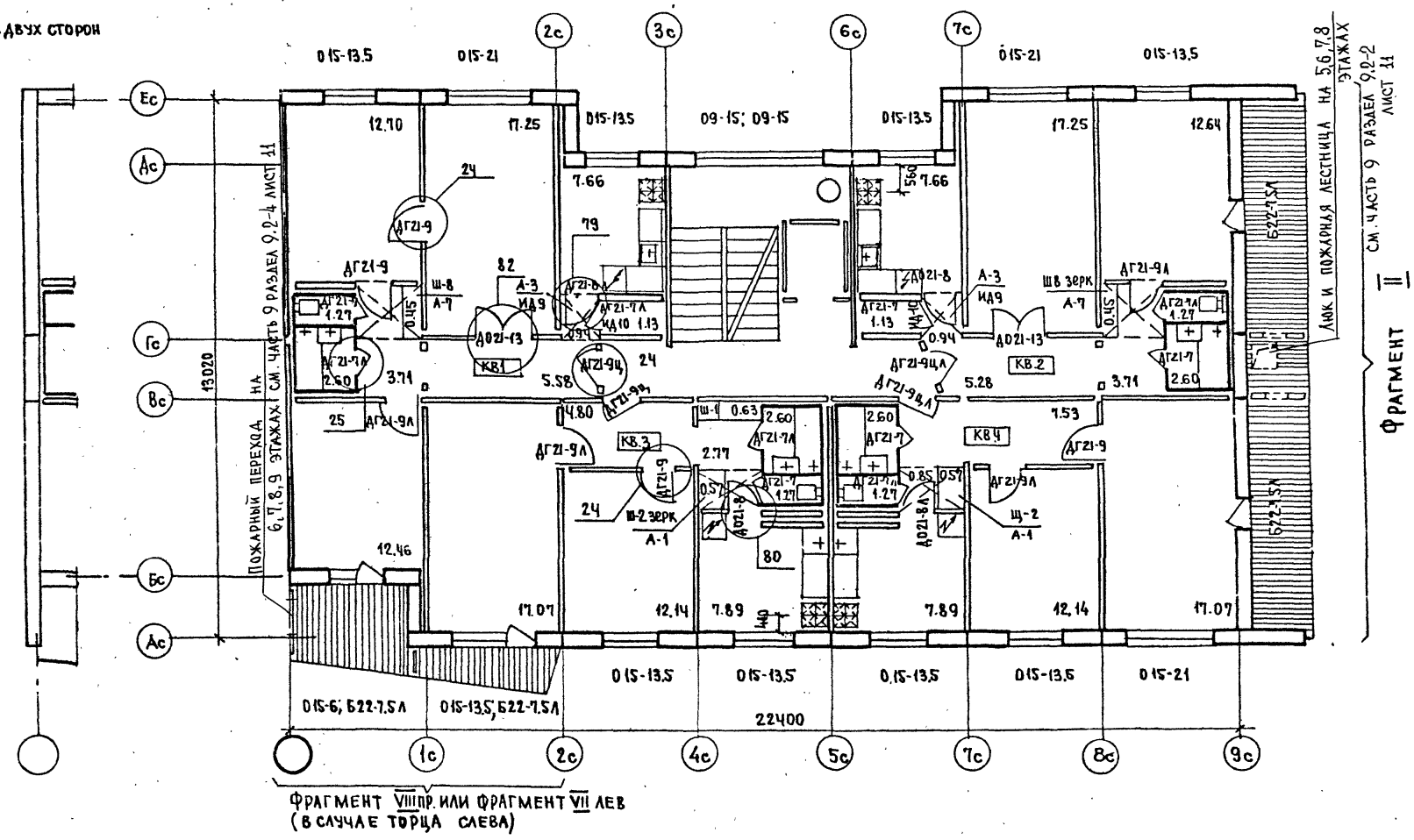

Инв. № подл.	Подпись и дата	Взам. инв. №	Гл. инж. М.	Розентул	4.84	Норм. контр.	Меньшиков 4.84
Т-6914			Вед. арх.	С. Амухина	4.84		
			Ст. архит.	Лашкевич	4.84		

Привязан

Инв. №

ЦНИИЭП жилища г. Москва	ГАП	Меньшиков	4.84	План для отделочных работ типового этажа при сантехкабинах	121 - 017/1.2	АС. 1-1
	ГИП	А. Розентул	4.84			
	Проверил	Меньшиков	4.84			

Лист 31

NN п/п	Наименование помещений	Един. измер.	Неизменяемая часть: Основная часть: Всего	Основная часть: На этажи: 1	Основная часть: На этажи: N детал. пола	Основная часть: На этажи: 2-9	Основная часть: На этажи: N детал. пола	С колясочной или электрощитовой: Всего	С колясочной или электрощитовой: На этажи: 1	С колясочной или электрощитовой: На этажи: N детал. пола	С колясочной или электрощитовой: На этажи: 2-9	С колясочной или электрощитовой: На этажи: N детал. пола
	Вариант с санузлами россыпью											
1	Жилые комнаты	$м^2$	1184.76	131.64	312-315	1053.12	307 308-311	1172.62	119.50	312-315	1053.12	307 308-311
2	Кухни	$м^2$	288.18	32.02	320-324	256.16	307 316-319	287.63	31.47	320-324	256.16	307 316-319
3	Коридоры	$м^2$	317.34	35.26	312-315	282.08	307 308-311	312.36	32.12	312-315	280.24	307 308-311
4	Санузлы	$м^2$	136.08	15.12	303	120.96	302	135.26	14.30	303	120.96	302
5	Встроенные шкафы коридоров	$м^2$	24.03	2.67	312-315	21.36	307 308-311	23.12	1.76	312-315	21.36	307 308-311
6	Кладовые	$м^2$	20.34	2.26	312-315	18.08	307 308-311	21.22	3.14	312-315	18.08	307 308-311
7	Карманы лестничных клеток, колясочная или электрощитов.	$м^2$	33.30	3.70	305	29.60	305	49.80	20.20	305	29.60	305
8	Тамбуры и вестибюль	$м^2$	5.30	5.30	305	—		5.30	5.30	305	—	
	Вариант с сантехкабинами											
1	Жилые комнаты	$м^2$	1176.48	130.72	312-315	1045.76	307 308-311	1164.34	118.58	312-315	1045.76	307 308-311
2	Кухни	$м^2$	279.90	31.10	320-324	248.80	307 316-319	280.30	31.50	320-324	248.80	307 316-319
3	Коридоры	$м^2$	324.99	36.11	312-315	288.88	307 308-311	321.29	32.41	312-315	288.88	307 308-311
4	Санузлы	$м^2$	136.08	15.12	303	120.96	302	139.32	15.48	303	120.96	302
5	Встроенные шкафы коридоров	$м^2$	24.03	2.67	312-315	21.36	307 308-311	23.12	1.76	312-315	21.36	307 308-311
6	Кладовые	$м^2$	20.34	2.26	312-315	18.08	307 308-311	20.34	2.26	312-315	18.08	307 308-311
7	Карманы лестничных клеток, колясочная или электрощитовая	$м^2$	33.30	3.70	305	29.60	305	49.80	20.20	305	29.60	305
8	Тамбуры и вестибюли	$м^2$	5.30	5.30	305	—		5.30	5.30	305	—	

Данные детали полов являются основным вариантом.
При привязке могут быть использованы другие варианты полов по общесоюзному каталогу унифицированных индустриальных изделий.

Инв. № подл. | Подпись и дата | Взам. инв. № | Гл. инж. м. | Вед. арх. | Ст. арх. | Розентул | Самухина | Лашкевич | Фрумкоконтр. | Меньшиков | 4.04

Привязан

Инв. №

ЦНИИЭП жилища г. Москва

ГАП	Меньшиков		4.84
ГИП	А. Розентул		4.84
Проверил	Меньшиков		4.84

Сводная таблица площадей полов

121 - 017/1.2

АС. 1-1

Лист 32

Т-6914

NN п.п	Марка изделия	Габариты, мм: l длина	h высота	b толщ.	Масса т	Количество штук. Планировочное решение. Основное - I тип: Всего	на этаж: 1	2-8	9	маш. отд.	Сколясочной или электрощит.: Всего	на этаж: 1	2-8	9	маш. отд.	Альбом рабочих чертеж.: Серия	Раздел	Лист
Наружные стены (панели однослойной конструкции толщ. 300 мм.)																		
1	9НС2-4	3185	2760	300	2.10	45	5	35	5		45	5	35	5		121	10.1-1	3И
2	9НС10-4	3115	2570	300	1.80	9	1	7	1		9	1	7	1			10.1-1	19И
3	9НС12	3575	2760	300	2.06	9	1	7	1		9	1	7	1			10.1-1	21И
4	9НС12-2	3575	2760	300	2.06	9	1	7	1		9	1	7	1			10.1-1	21И
5	9НС15	1280	2680	300	0.99	9	1	7	1		9	1	7	1			10.1-1	22И
6	9НС15-2	1280	2680	300	1.04	18	2	14	2		18	2	14	2			10.1-9	2И
7	9НС16	3575	2570	300	1.65	9	1	7	1		9	1	7	1			10.1-9	3И
8	9НС17	2515	2760	300	1.50	9	1	7	1		9	1	7	1			10.1-9	4И
9	9НС17-2	2515	2760	300	1.50	9	1	7	1		9	1	7	1			10.1-9	4И
10	9НС18-7	5745	2570	300	4.15	18	2	14	2		18	2	14	2			10.1-65	6
11	9НС19	4810	2760	300	3.28	9	1	7	1		9	1	7	1			10.1-9	7
12	9НС19-4	4810	2760	300	2.97	9	1	7	1		9	1	7	1			10.1-9	10
13	9НС20	1485	2570	300	1.16	9	1	7	1		9	1	7	1			10.1-9	2И
14	9НС23И	4385	1170	300	1.47	1	1	—	—		1	1	—	—			10.1-40	9
15	9НС22-3	4385	2760	400	2.74	1	1	—	—		1	1	—	—			10.1-65	7
16	9НС24	4385	2760	300	2.80	7	—	7	—		7	—	7	—			10.1-9	13
17	9НС24-2	4385	2760	300	2.84	1	—	—	1		1	—	—	1			10.1-9	14
Подоконные плиты в наружных стенах (окна и балконные двери с раздельным переплетами)																		
1	ПП5	2180	150	45	0.038	27	3	21	3		27	3	21	3		121	10.4-1	105
2	ПП6	1450	150	45	0.025	72	8	56	8		72	8	56	8			10.4-1	105
3	ПП7	1390	150	45	0.023	9	1	7	1		9	1	7	1			10.4-1	105
4	ПП8	670	150	45	0.013	9	1	7	1		9	1	7	1			10.4-1	105
Подоконные плиты в наружных стенах (окна и балконные двери со спаренными переплетами)																		
1	ПП1	2180	200	45	0.050	27	3	21	3		27	3	21	3		121	10.4-1	105
2	ПП2	1450	200	45	0.033	72	8	56	8		72	8	56	8			10.4-1	105
3	ПП3	1390	200	45	0.031	9	1	7	1		9	1	7	1			10.4-1	105
4	ПП4	670	200	45	0.015	9	1	7	1		9	1	7	1			10.4-1	105

NN п.п	Марка изделия	Габариты, мм: l длина	h высота	b толщ.	Масса т.	Кол-во шт.	Альбом рабочих чертеж.: Серия	Раздел	Лист
Наружные стены (панели чердака и машинного помещения)									
1	9НСК1	3185	2570	300	2.40	5	121	10.1-62	4
2	9НСК1-2	3185	2570	300	2.40	2		10.1-62	4
3	9НСК3-3	3575	2570	300	2.68	1		10.1-62	6
4	9НСК3-4	3575	2570	300	2.68	1		10.1-62	6
5	9НСК8	2515	2570	300	1.85	1		10.1-67	8
6	9НСК8-2	2515	2570	300	1.85	1		10.1-67	8
7	9НСК11-3	5640	2570	300	4.40	1		10.1-62	10
8	9НСК11-4	5640	2570	300	4.43	1		10.1-62	11
9	9НСК12	4385	2570	300	3.32	1		10.1-62	5
10	9НСК13	4810	2570	300	3.76	1		10.1-62	12
11	9НСК13-2	4810	2570	300	3.76	1		10.1-62	13
12	9НСК21	1485	2570	300	1.09	1		10.9-20	
13	9НСК23	1280	2570	300	0.94	2		10.1-71	4
14	НСКМ1	4880	1070	300	1.64	1		10.1-62	17
15	НСКМ2	3185	1070	300	1.03	1			18
16	НСКМ2-2	3185	1070	300	1.12	1			18
17	НСКМ3	4880	2480	300	3.73	1			19
18	НСКМ3-2	4880	2480	300	3.10	1			20
19	НСКМ4	3185	2480	300	2.53	1			21
20	НСКМ4-2	3185	2480	300	2.53	1			21
21	НСКМ5	3630	1070	300	1.20	1			22

Масса панелей типа 9НС и 9НСК указана при керамзитобетоне с $\gamma = 900$ кг/м^3

Согласовано:

Рук. маст.	Н. Волчок	4.84
Гл. инж. м.	А. Розентул	4.84
Разработ.	А. Белоусов	4.84
Н. контр.	А. Розентул	4.84

Взам. инв. №

Подпись и дата

Инв. № подл. Т-6914

Привязан

Инв. №

ЦНИИЭП жилища г. Москва

Рук. гр-пы	А. Белоусов	4.84
Проверил	А. Розентул	4.84
Рип	А. Розентул	4.84

Спецификация железобетонных изделий выше отм. ±0.00 на неизменяемую часть.

121-017/1.2 АС.1-1

Лист 33

NN п.п	Марка изделия	Габариты, мм: l длина	h высота	b толщ.	Масса т	Количество штук: планировочное решение: основное - I тип: Всего	на этаж: 1	2-8	9	маш. отд.	сколосочной или электрощит.: Всего	на этаж: 1	2-8	9	маш. отд.	Альбом рабочих чертеж.: серия	Раздел	Лист
Наружные стены (панели однослойной конструкции толщ. 350 мм)																		
1	9НС2-4	3185	2760	350	2.38	45	5	35	5		45	5	35	5		121	10.1-2	3
2	9НС10-4	3115	2570	350	2.03	9	1	7	1		9	1	7	1			10.1-2	19
3	9НС12	3625	2760	350	2.33	9	1	7	1		9	1	7	1			10.1-2	21
4	9НС12-2	3625	2760	350	2.33	9	1	7	1		9	1	7	1			10.1-2	21
5	9НС15	1230	2680	350	1.15	9	1	7	1		9	1	7	1			10.1-2	22
6	9НС15-2	1230	2680	350	1.19	18	2	14	2		18	2	14	2			10.1-7	2
7	9НС16	3625	2570	350	2.04	9	1	7	1		9	1	7	1			10.1-7	3
8	9НС17	2515	2760	350	1.78	9	1	7	1		9	1	7	1			10.1-7	4
9	9НС17-2	2515	2760	350	1.78	9	1	7	1		9	1	7	1			10.1-7	4
10	9НС18-7	5745	2570	350	4.96	18	2	14	2		18	2	14	2			10.1-65	6
11	9НС19	4860	2760	350	3.95	9	1	7	1		9	1	7	1			10.1-7	7
12	9НС19-4	4860	2760	350	3.57	9	1	7	1		9	1	7	1			10.1-7	10
13	9НС20	1485	2570	350	1.37	9	1	7	1		9	1	7	1			10.1-7	2
14	9НС23И	4385	1170	350	1.73	1	1	—	—		1	1	—	—			10.1-41	9
15	9НС22-3	4385	2760	450	3.04	1	1	—	—		1	1	—	—			10.1-65	7
16	9НС24	4385	2760	350	3.30	7	—	7	—		7	—	7	—			10.1-7	13
17	9НС24-2	4385	2760	350	3.37	1	—	—	1		1	—	—	1			10.1-7	14
Подоконные плиты в наружных стенах (окна и балконные двери с раздельными переплетами)																		
1	ПП5	2180	150	45	0.038	27	3	21	3		27	3	21	3		121	10.4-1	105
2	ПП6	1450	150	45	0.025	72	8	56	8		72	8	56	8			10.4-1	105
3	ПП7	1390	150	45	0.023	9	1	7	1		9	1	7	1			10.4-1	105
4	ПП8	670	150	45	0.013	9	1	7	1		9	1	7	1			10.4-1	105
Подоконные плиты в наружных стенах (окна и балконные двери со спаренными переплетами)																		
1	ПП1	2180	200	45	0.050	27	3	21	3		27	3	21	3		121	10.4-1	105
2	ПП2	1450	200	45	0.033	72	8	56	8		72	8	56	8			10.4-1	105
3	ПП3	1390	200	45	0.031	9	1	7	1		9	1	7	1			10.4-1	105
4	ПП4	670	200	45	0.015	9	1	7	1		9	1	7	1			10.4-1	105

NN п.п	Марка изделия	Габариты, мм.: l длина	h высота	b толщ.	Масса т.	Кол-во шт	Альбом рабочих чертеж.: серия	Раздел	Лист
Наружные стены (панели чердака и машинного помещения)									
1	9НСК1	3185	2570	350	2.82	5	121	10.1-62	4
2	9НСК1-2	3185	2570	350	2.82	2		10.1-62	4
3	9НСК3-3	3625	2570	350	3.18	1		10.1-62	6
4	9НСК3-4	3625	2570	350	3.18	1		10.1-62	6
5	9НСК8	2515	2570	350	2.18	1		10.1-67	8
6	9НСК8-2	2515	2570	350	2.18	1		10.1-67	8
7	9НСК11-3	5640	2570	350	5.14	1		10.1-62	10
8	9НСК11-4	5640	2570	350	5.17	1		10.1-62	11
9	9НСК12	4385	2570	350	3.89	1		10.1-62	5
10	9НСК13	4860	2570	350	4.44	1		10.1-62	12
11	9НСК13-2	4860	2570	350	4.44	1		10.1-62	13
12	9НСК21	1485	2570	350	1.31	1		10.9-20	
13	9НСК23	1230	2570	350	1.065	2		10.1-71	4
14	НСКМ1	4880	1070	300	1.64	1		10.1-62	17
15	НСКМ2	3185	1070	300	1.03	1			18
16	НСКМ2-2	3185	1070	300	1.12	1			18
17	НСКМ3	4880	2480	300	3.73	1			19
18	НСКМ3-2	4880	2480	300	3.10	1			20
19	НСКМ4	3185	2480	300	2.53	1			21
20	НСКМ4-2	3185	2480	300	2.53	1			21
21	НСКМ5	3630	1070	300	1.20	1			22

10.1-62

Масса панелей типа 9НС и 9НСК указана при керамзитобетоне с γ = 900 кг/м³

Привязан

Инв. № подл. | Подпись и дата | Взам. инв. № | Т-6914

Гл. инж. пр.	А. Розентул	4.84	
Разработ.	А. Белоусов	4.84	
Н. контр.	А. Розентул	4.84	

ЦНИИЭП жилища г. Москва

Рук. гр-пы	А. Белоусов	4.84
Проверил	А. Розентул	4.84
ГИП	А. Розентул	4.84

Спецификация железобетонных изделий выше отм. ±0.00 на неизменяемую часть.

121-017/1.2 АС.1-1

Лист 34

NN п.п	Марка изделия	Габариты, мм: l длина	h высота	b толщ.	Масса т	Количество штук: планировочное решение: основное - I тип: Всего	на этаж: 1	2-8	9	маш. отд.	Сколасочной или электрощит.: Всего	на этаж: 1	2-8	9	маш. отд.	Альбом рабочих чертеж.: Серия	Раздел	Лист
Наружные стены (панели однослойной конструкции толщ. 400 мм)																		
1	9НС2-4	3185	2760	400	2.62	45	5	35	5		45	5	35	5			10.1-3	3
2	9НС10-4	3115	2570	400	2.20	9	1	7	1		9	1	7	1			10.1-3	19
3	9НС12	3675	2760	400	2.58	9	1	7	1		9	1	7	1			10.1-3	21
4	9НС12-2	3675	2760	400	2.58	9	1	7	1		9	1	7	1			10.1-3	21
5	9НС15	1180	2680	400	1.25	9	1	7	1		9	1	7	1			10.1-3	22
6	9НС15-2	1180	2680	400	1.28	18	2	14	2		18	2	14	2			10.1-10	2
7	9НС16	3675	2570	400	2.28	9	1	7	1		9	1	7	1			10.1-10	3
8	9НС17	2515	2760	400	1.96	9	1	7	1		9	1	7	1			10.1-10	4
9	9НС17-2	2515	2760	400	1.96	9	1	7	1		9	1	7	1			10.1-10	4
10	9НС18-7	5745	2570	400	5.49	18	2	14	2		18	2	14	2			10.1-65	6
11	9НС19	4910	2760	400	4.41	9	1	7	1		9	1	7	1			10.1-10	7
12	9НС19-4	4910	2760	400	4.03	9	1	7	1		9	1	7	1			10.1-10	10
13	9НС20	1485	2570	400	1.53	9	1	7	1		9	1	7	1			10.1-10	2
14	9НС23и	4385	1170	400	1.95	1	1	—	—		1	1	—	—			10.1-40	9
15	9НС22-3	4385	2760	500	3.53	1	1	—	—		1	1	—	—			10.1-65	7
16	9НС24	4385	2760	400	4.04	7	—	7	—		7	—	7	—			10.1-10	13
17	9НС24-2	4385	2760	400	4.11	1	—	—	1		1	—	—	1		121	10.1-10	14
Подоконные плиты в наружных стенах (окна и балконные двери с раздельными переплетами)																		
1	ПП5	2180	150	45	0.038	27	3	21	3		27	3	21	3			10.4-1	105
2	ПП6	1450	150	45	0.025	72	8	56	8		72	8	56	8			10.4-1	105
3	ПП7	1390	150	45	0.023	9	1	7	1		9	1	7	1			10.4-1	105
4	ПП8	670	150	45	0.013	9	1	7	1		9	1	7	1		121	10.4-1	105
Подоконные плиты в наружных стенах (окна и балконные двери со спаренными переплетами)																		
1	ПП1	2180	200	45	0.050	27	3	21	3		27	3	21	3			10.4-1	105
2	ПП2	1450	200	45	0.033	72	8	56	8		72	8	56	8			10.4-1	105
3	ПП3	1390	200	45	0.031	9	1	7	1		9	1	7	1			10.4-1	105
4	ПП4	670	200	45	0.015	9	1	7	1		9	1	7	1		121	10.4-1	105

NN п.п	Марка изделия	Габариты, мм.: l длина	h высота	b толщ.	Масса т	Кол-во шт.	Альбом рабочих чертеж.: Серия	Раздел	Лист
Наружные стены (панели чердака и машинного помещения)									
1	9НСК1	3185	2570	400	3.23	5		10.1-62	4
2	9НСК1-2	3185	2570	400	3.23	2		10.1-62	4
3	9НСК3-3	3675	2570	400	3.69	1		10.1-62	6
4	9НСК3-4	3675	2570	400	3.69	1		10.1-62	6
5	9НСК8	2515	2570	400	2.50	1		10.1-67	8
6	9НСК8-2	2515	2570	400	2.50	1		10.1-67	8
7	9НСК11-3	5640	2570	400	5.88	1		10.1-62	10
8	9НСК11-4	5640	2570	400	5.90	1		10.1-62	11
9	9НСК12	4385	2570	400	4.46	1	121	10.1-62	5
10	9НСК13	4910	2570	400	5.12	1		10.1-62	12
11	9НСК13-2	4910	2570	400	5.12	1		10.1-62	13
12	9НСК21	1485	2570	400	1.49	1		10.9-20	
13	9НСК23	1180	2570	400	1.17	2		10.1-71	4
14	НСКМ1	4880	1070	300	1.64	1			17
15	НСКМ2	3185	1070	300	1.03	1			18
16	НСКМ2-2	3185	1070	300	1.12	1			18
17	НСКМ3	4880	2480	300	3.73	1			19
18	НСКМ3-2	4880	2480	300	3.10	1			20
19	НСКМ4	3185	2480	300	2.53	1			21
20	НСКМ4-2	3185	2480	300	2.53	1			21
21	НСКМ5	3630	1070	300	1.20	1			22

10.1-62

Масса панелей типа 9НС и 9НСК указана при керамзитобетоне с $\gamma = 900$ кг/м³.

Привязан

Инв. № подл. | Подпись и дата | Взам. инв. № | Гл. инж. м. А. Розентул 4.84 | Разработ А. Белоусов 4.84 | Н. контр. А. Розентул 4.84

Т-6914

Инв. №

ЦНИИЭП жилища г. Москва

Рук. гр-пы А. Белоусов 4.84
Проверил А. Розентул 4.84
ГИП А. Розентул 4.84

Спецификация железобетонных изделий выше отм. ±0.00 на неизменяемую часть.

121-017/1.2 АС.1-1

Лист 35

№№ п.п	Марка изделия	Габариты, мм: длина ℓ	высота h	толщ. b	Масса т	Количество штук. Планировочное решение. Основное-I: всего	на этаж 1	на этаж 2-8	на этаж 9	маш. отд.	С колясочной или эл.щитовой: всего	на этаж 1	на этаж 2-8	на этаж 9	маш. отд.	Альбом рабочих чертеж. Серия	Раздел	Лист
Наружные стены (панели многослойной конструкции толщ. 300 мм)																		
1	9НС2-4	3185	2760	300	2.99	45	5	35	5		45	5	35	5		121	10.1-5	3
2	9НС10-4	3185	2570	300	2.38	9	1	7	1		9	1	7	1			10.1-5	19
3	9НС12	3575	2760	300	2.48	9	1	7	1		9	1	7	1			10.1-5	21
4	9НС12-2	3575	2760	300	2.48	9	1	7	1		9	1	7	1			10.1-5	21
5	9НС15	1280	2680	300	1.04	9	1	7	1		9	1	7	1			10.1-5	22
6	9НС15-2	1280	2680	300	1.15	18	2	14	2		18	2	14	2			10.1-8	2
7	9НС16	3575	2570	300	2.18	9	1	7	1		9	1	7	1			10.1-8	3
8	9НС17	2515	2680	300	1.93	9	1	7	1		9	1	7	1			10.1-8	4
9	9НС17-2	2515	2680	300	1.93	9	1	7	1		9	1	7	1			10.1-8	4
10	9НС18-7	5745	2570	300	5.13	18	2	14	2		18	2	14	2			10.1-41	5;6
11	9НС19	4810	2760	300	4.49	9	1	7	1		9	1	7	1			10.1-8	7
12	9НС19-4	4810	2760	300	4.05	9	1	7	1		9	1	7	1			10.1-8	10
13	9НС20	1485	2570	300	1.47	9	1	7	1		9	1	7	1			10.1-8	2
14	9НС23И	4385	1170	300	2.03	1	1	—	—		1	1	—	—			10.1-41	9
15	9НС22-3	4385	2760	400	2.74	1	1	—	—		1	1	—	—			10.1-66	6
16	9НС24	4385	2760	300	4.39	7	—	7	—		7	—	7	—			10.1-8	13
17	9НС24-2	4385	2760	300	3.68	1	—	—	1		1	—	—	1			10.1-8	14
Подоконные плиты в наружных стенах (окна и балконные двери с раздельными переплетами)																		
1	ПП5	2180	150	45	0.038	27	3	21	3		27	3	21	3		121	10.4-1	105
2	ПП6	1450	150	45	0.025	72	8	56	8		72	8	56	8			10.4-1	105
3	ПП7	1390	150	45	0.023	9	1	7	1		9	1	7	1			10.4-1	105
4	ПП8	670	150	45	0.013	9	1	7	1		9	1	7	1			10.4-1	105
Подоконные плиты в наружных стенах (окна и балконные двери со спаренными переплетами).																		
1	ПП1	2180	200	45	0.050	27	3	21	3		27	3	21	3		121	10.4-1	105
2	ПП2	1450	200	45	0.033	72	8	56	8		72	8	56	8			10.4-1	105
3	ПП3	1390	200	45	0.031	9	1	7	1		9	1	7	1			10.4-1	105
4	ПП4	670	200	45	0.015	9	1	7	1		9	1	7	1			10.4-1	105

№№ п.п	Марка изделия	Габариты, мм.: длина ℓ	высота h	толщ. b	Масса т	Кол-во шт	Альбом рабочих чертеж. Серия	Раздел	Лист
Наружные стены (панели чердака и машин. помещения)									
1	9НСК1	3185	2570	300	3.13	5	121	10.1-63	4
2	9НСК1-2	3185	2570	300	3.14	2		10.1-63	4
3	9НСК3-3	3575	2570	300	3.45	1		10.1-63	6
4	9НСК3-4	3575	2570	300	3.45	1		10.1-63	6
5	9НСК8	2515	2570	300	2.48	1		10.1-68	8
6	9НСК8-2	2515	2570	300	2.48	1		10.1-68	8
7	9НСК11-3	5640	2570	300	5.70	1		10.1-63	10
8	9НСК11-4	5640	2570	300	5.70	1		10.1-63	11
9	9НСК12	4385	2570	300	4.31	1		10.1-63	5
10	9НСК13	4810	2570	300	4.79	1		10.1-63	12
11	9НСК13-2	4810	2570	300	4.79	1		10.1-63	13
12	9НСК21	1485	2570	300	1.46	1		10.9-20	
13	9НСК23	1280	2570	300	1.21	2		10.1-72	4
14	НСКМ1	4880	1070	300	1.64	1	10.1-63		17
15	НСКМ2	3185	1070	300	1.03	1			18
16	НСКМ2-2	3185	1070	300	1.12	1			18
17	НСКМ3	4880	2480	300	3.73	1			19
18	НСКМ3-2	4880	2480	300	3.10	1			20
19	НСКМ4	3185	2480	300	2.53	1			21
20	НСКМ4-2	3185	2480	300	2.53	1			21
21	НСКМ5	3630	1070	300	1.20	1			22

Масса панелей типа „9НС" и „9НСК" указана при утеплителе из полужестких минераловатных плит с $\gamma = 150 \div 250$ кг/м³.

Гл.инж.м. А.Розентул 4.84
Разработ. А.Белоусов 4.84
Н.контр. А.Розентул 4.84

Взам.инв.№ | Подпись и дата | Инв.№ подл. 7-6914

Привязан

Инв.№

ЦНИИЭП жилища г. Москва

Рук.гр-пы	А.Белоусов		4.84
Проверил	А.Розентул		4.84
ГИП	А.Розентул		4.84

Спецификация железобетонных изделий выше отм. ±0.00 на неизменяемую часть.

121-017/1.2 АС.1-1

Лист 36

NN п.п	Марка изделия	Габариты, мм: l длина	h высота	b толщ.	Масса т	Количество штук. Планировочное решение. Основное-I: Всего	на этаж 1	2-8	9	маш. отд.	С колясочной или эл. щитовой: Всего	на этаж 1	2-8	9	маш. отд.	Альбом рабочих чертеж.: Серия	Раздел	Лист
Наружные стены (панели многослойной конструкции толщ. 350 мм)																		
1	9НС2-4	3185	2760	350	3.08	45	5	35	5		45	5	35	5			10.1-6	3
2	9НС10-4	3185	2570	350	2.50	9	1	7	1		9	1	7	1			10.1-6	19
3	9НС12	3625	2760	350	2.63	9	1	7	1		9	1	7	1			10.1-6	21
4	9НС12-2	3625	2760	350	2.63	9	1	7	1		9	1	7	1			10.1-6	21
5	9НС15	1230	2680	350	1.09	9	1	7	1		9	1	7	1			10.1-6	22
6	9НС15-2	1230	2680	350	1.20	18	2	14	2		18	2	14	2			10.1-11	2
7	9НС16	3625	2570	350	2.27	9	1	7	1		9	1	7	1			10.1-11	3
8	9НС17	2515	2680	350	2.02	9	1	7	1		9	1	7	1			10.1-11	4
9	9НС17-2	2515	2680	350	2.02	9	1	7	1		9	1	7	1		121	10.1-11	4
10	9НС18-7	5745	2570	350	5.35	18	2	14	2		18	2	14	2			10.1-41	5;6
11	9НС19	4860	2760	350	4.69	9	1	7	1		9	1	7	1			10.1-11	7
12	9НС19-4	4860	2760	350	4.24	9	1	7	1		9	1	7	1			10.1-11	10
13	9НС20	1485	2570	350	1.52	9	1	7	1		9	1	7	1			10.1-11	2
14	9НС23И	4385	1170	350	2.12	1	1	—	—		1	1	—	—			10.1-41	9
15	9НС22-3	4385	2760	350	3.04	1	1	—	—		1	1	—	—			10.1-66	6
16	9НС24	4385	2760	350	4.51	7	—	7	—		7	—	7	—			10.1-11	13
17	9НС24-2	4385	2760	350	3.84	1	—	—	1		1	—	—	1			10.1-11	14
Подоконные плиты в наружных стенах (окна и балконные двери с раздельными переплетами)																		
1	ПП5	2180	150	45	0.038	27	3	21	3		27	3	21	3			10.4-1	105
2	ПП6	1450	150	45	0.025	72	8	56	8		72	8	56	8			10.4-1	105
3	ПП7	1390	150	45	0.023	9	1	7	1		9	1	7	1		121	10.4-1	105
4	ПП8	670	150	45	0.013	9	1	7	1		9	1	7	1			10.4-1	105
Подоконные плиты в наружных стенах (окна и балконные двери со спаренными переплетами)																		
1	ПП1	2180	200	45	0.050	27	3	21	3		27	3	21	3			10.4-1	105
2	ПП2	1450	200	45	0.033	72	8	56	8		72	8	56	8			10.4-1	105
3	ПП3	1390	200	45	0.031	9	1	7	1		9	1	7	1		121	10.4-1	105
4	ПП4	670	200	45	0.015	9	1	7	1		9	1	7	1			10.4-1	105

NN п.п	Марка изделия	Габариты, мм: l длина	h высота	b толщ.	Масса т.	Кол-во шт.	Альбом рабочих чертеж.: Серия	Раздел	Лист
Наружные стены (панели чердака и машин. помещения)									
1	9НСК1	3185	2570	350	3.41	5		10.1-63	4
2	9НСК1-2	3185	2570	350	3.42	2		10.1-63	4
3	9НСК3-3	3625	2570	350	3.81	1		10.1-63	6
4	9НСК3-4	3625	2570	350	3.81	1		10.1-63	6
5	9НСК8	2515	2570	350	2.68	1		10.1-68	8
6	9НСК8-2	2515	2570	350	2.68	1		10.1-68	8
7	9НСК11-3	5640	2570	350	6.17	1		10.1-63	10
8	9НСК11-4	5640	2570	350	6.17	1		10.1-63	11
9	9НСК12	4385	2570	350	4.68	1	121	10.1-63	5
10	9НСК13	4860	2570	350	5.22	1		10.1-63	12
11	9НСК13-2	4860	2570	350	5.22	1		10.1-63	13
12	9НСК21	1485	2570	350	1.64	1		10.9-20	
13	9НСК23	1230	2570	350	1.30	2		10.1-72	4
14	НСКМ1	4880	1070	300	1.64	1			17
15	НСКМ2	3185	1070	300	1.03	1			18
16	НСКМ2-2	3185	1070	300	1.12	1			18
17	НСКМ3	4880	2480	300	3.73	1		10.1-63	19
18	НСКМ3-2	4880	2480	300	3.10	1			20
19	НСКМ4	3185	2480	300	2.53	1			21
20	НСКМ4-2	3185	2480	300	2.53	1			21
21	НСКМ5	3630	1070	300	1.20	1			22

Масса панелей типа „9НСК" и „9НСК" указана при утеплителе из полужестких минераловатных плит $\gamma = 150 \div 250$ кг/м³.

Гл. инж. м. А. Розентул 4.84
Разработ А. Белоусов 4.84
Н. контр. А. Розентул 4.84

Взам. инв. №
Подпись и дата
Инв. № подл. Т-6914

Привязан

Инв. №

ЦНИИЭП жилища г. Москва

Рук. гр-пы	А. Белоусов		4.84
Проверил	А. Розентул		4.84
ГИП	А. Розентул		4.84

Спецификация железобетонных изделий выше отм. ±0.00 на неизменяемую часть.

121-017/1.2 АС.1-1

Лист 37

№№ п.п	Марка элемента	Габариты мм: l (длина)	h (высота)	b (толщ)	Масса т	Количество штук элементы блокировки. ЭБ-1 рядов. всего	ЭБ-1 на этаж. 1	2-8	9	ЭБ-2 торц. лев. всего	ЭБ-2 на этаж. 1	2-8	9	ЭБ-3 торц. пр. всего	ЭБ-3 на этаж. 1	2-8	9	Альбом рабочих чертеж. серия	раздел	лист
	НАРУЖНЫЕ СТЕНЫ (ПАНЕЛИ ОДНОСЛОЙНОЙ КОНСТРУКЦИИ ТОЛЩ. 300 ММ)																			
1	9НС4	5950	2760	300	4,99	—	—	—	—					—	—	—	—		10.1-1	8
2	9НС4-2	5950	2760	300	4,99	—	—	—	—	18	2	14	2	—	—	—	—		10.1-1	9
3	9НС4-3	5950	2760	300	5,10	—	—	—	—	18	2	14	2	—	—	—	—		10.1-1	10
4	9НС4-4	5950	2760	300	5,10	—	—	—	—										10.1-1	11
5	9НС21	1485	2760	300	1.22	—	—	—	—	9	1	7	1					121	10.1-9	12
6	9НСК17	5950	2570	300	4.56	—	—	—	—	1			1		—	—			10.1-62	14
7	9НСК17-2	5950	2570	300	4.56	—	—	—	—	1			1		—	—			10.1-62	15
8	9НСК21	1485	2570	300	1,10	—	—	—	—	1			1		—	—			10.9-20	
	НАРУЖНЫЕ СТЕНЫ (ПАНЕЛИ ОДНОСЛОЙНОЙ КОНСТРУКЦИИ ТОЛЩ. 350 ММ)																			
1	9НС4	6000	2760	350	5,71	—	—	—	—										10.1-2	8
2	9НС4-2	6000	2760	350	5,71	—	—	—	—	18	2	14	2	—	—	—	—		10.1-2	9
3	9НС4-3	6000	2760	350	5,86	—	—	—	—	18	2	14	2	—	—	—	—		10.1-2	10
4	9НС4-4	6000	2760	350	5.86	—	—	—	—	—	—	—	—						10.1-2	11
5	9НС21	1485	2760	350	1.44	—	—	—	—	9	1	7	1					121	10.1-7	12
6	9НСК17	6000	2570	350	5,35	—	—	—	—	1	—	—	1		—	—			10.1-62	14
7	9НСК17-2	6000	2570	350	5,35	—	—	—	—	1	—	—	1		—	—			10.1-62	15
8	9НСК21	1485	2570	350	1.31	—	—	—	—	1	—	—	1		—	—			10.9-20	
	НАРУЖНЫЕ СТЕНЫ (ПАНЕЛИ ОДНОСЛОЙНОЙ КОНСТРУКЦИИ ТОЛЩ. 400 ММ)																			
1	9НС4	6050	2760	400	6,40	—	—	—	—	—	—	—	—						10.1-3	8
2	9НС4-2	6050	2760	400	6,40	—	—	—	—	18	2	14	2	—	—	—	—		10.1-3	9
3	9НС4-3	6050	2760	400	6,48	—	—	—	—	18	2	14	2	—	—	—	—		10.1-3	10
4	9НС4-4	6050	2760	400	6,48	—	—	—	—										10.1-3	11
5	9НС21	1485	2760	400	1.62	—	—	—	—	9	1	7	1					121	10.1-10	12
6	9НСК17	6050	2570	400	6.19	—	—	—	—	1	—	—	1		—	—			10.1-62	14
7	9НСК17-2	6050	2570	400	6.19	—	—	—	—	1	—	—	1		—	—			10.1-62	15
8	9НСК21	1485	2570	400	1.49	—	—	—	—	1	—	—	1		—	—			10.9-20	

1. Разделы 10.1-1; 10.1-2; 10.1-3; 10.1-7; 10.1-9; 10.1-10 даны по 2-ой редакции. 2. Масса изделий указана с $\chi = 900$ кг/м^3.

Привязан

Инв. № подл. | Подпись и дата | Взам. инв. № | Гл. инж. пр. А. Розентуль 4.84 | Разработ. А. Белоусов 4.84 | Н. контр. А. Розентуль 4.84

Т-6914

Инв. №

ЦНИИЭП жилища г. Москва

Рук. гр-пы А. Белоусов 4.84
Проверил А. Розентуль 4.84
ГИП А. Розентуль 4.84

Спецификация железобетонных изделий выше отм. ±0.00 на элементы блокировки.

121-017/1.2 АС.1-1

Лист 38

Копировал: Формат А2

NN п.п	Марка элемента	Габариты мм: l (длина)	h (высота)	b (толщ)	Масса т	Количество штук элементы блокировки. ЭБ-1 рядов: всего	на этаж. 1	2-8	9	ЭБ-2 торц лев: всего	на этаж 1	2-8	9	ЭБ-3 торц. пр.: всего	на этаж 1	2-8	9	Альбом рабочих чертеж. Серия	Раздел	Лист
	НАРУЖНЫЕ СТЕНЫ (МНОГОСЛОЙНОЙ КОНСТРУКЦИИ ТОЛЩ. 300 ММ																			
1	9НС4	5950	2760	300	6.41	—	—	—	—	—	—	—	—						10.1-5	8и
2	9НС4-2	5950	2760	300	6.41	—	—	—	—	18	2	14	2	—	—	—	—		10.1-5	9и
3	9НС4-3	5950	2760	300	6.20	—	—	—	—	18	2	14	2	—	—	—	—		10.1-5	10и
4	9НС4-4	5950	2760	300	6.20	—	—	—	—	—	—	—	—						10.1-5	11и
5	9НС21	1485	2760	300	1.51	—	—	—	—	9	1	7	1					121	10.1-8	12и
6	9НСК17	5950	2570	300	5.88	—	—	—	—	1	—	—	1		—	—			10.1-63	14
7	9НСК17-2	5950	2570	300	5.88	—	—	—	—	1	—	—	1		—	—			10.1-63	15
8	9НСК21	1485	2570	300	1.46	—	—	—	—	1	—	—	1		—	—			10.9-20	
	НАРУЖНЫЕ СТЕНЫ (МНОГОСЛОЙНОЙ КОНСТРУКЦИИ ТОЛЩ. 350 ММ																			
1	9НС4	6000	2760	350	6.68	—	—	—	—	—	—	—	—						10.1-6	8и
2	9НС4-2	6000	2760	350	6.68	—	—	—	—	18	2	14	2	—	—	—	—		10.1-6	9и
3	9НС4-3	6000	2760	350	6.47	—	—	—	—	18	2	14	2	—	—	—	—		10.1-6	10и
4	9НС4-4	6000	2760	350	6.47	—	—	—	—	—	—	—	—						10.1-6	11и
5	9НС21	1485	2760	350	1.56	—	—	—	—	9	1	7	1					121	10.1-11	12и
6	9НСК17	6000	2570	350	6.40	—	—	—	—	1	—	—	1		—	—			10.1-63	14
7	9НСК17-2	6000	2570	350	6.40	—	—	—	—	1	—	—	1		—	—			10.1-63	15
8	9НСК21	1485	2570	350	1.64	—	—	—	—	1	—	—	1		—	—			10.9-20	
	ЭЛЕМЕНТЫ ТЕПЛОГО ЧЕРДАКА (В.Т.Ч. ВНУТРЕННИЕ СТЕНЫ, ОПОРЫ ЛОТКОВ, ПАНЕЛИ ПОКРЫТИЯ)																			
1	ВСК2	5170	1570/1670	120	2.60	1	—	—	1	—	—	—	—	—	—	—	—		10.9-12	21
2	ВСК2-2	5170	1570/1670	120	2.20	1	—	—	1	—	—	—	—	—	—	—	—		10.9-12	21
3	ОА1	3300	1180	160	1.55	1	—	—	1	—	—	—	—	—	—	—	—	121	10.9-12	21
4	АК1	3180	1560	380	2.19	2	—	—	2	—	—	—	—	—	—	—	—		10.9-12	15
5	АК1-4	3180	1560	380	2.29	—	—	—	—	1	—	—	1		—	—			10.9-12	15
	ВНУТРЕННИЕ СТЕНЫ И СТЕНКИ ЛОДЖИИ.																			
1	9ВС1-9к	5620	2570	160	5,75	18	2	14	2	—	—	—	—	—	—	—	—		10.2-1к	9
2	СА3	1690	2570	120	1.30	5	1	4(2÷4эт)	—	—	—	—	—	—	—	—	—		10.4-1	76
3	СА3-2	1690	2570	120	0.93	4	—	3(5÷8эт)	1	—	—	—	—	—	—	—	—	121	10.4-1	76

Разделы 10.1-5, 10.1-6, 10.1-8÷10.1-11. даны по 2-ой редакции.
Масса панелей указана при утеплителе из полужестких минераловатных плит с γ=150-250кг/м^3

Привязан

Инв. №

Инв. № подл. | Подпись и дата | Взам. инв. №

Гл.инж.мм. А.Розенгуз 4.84
Разработ. А.Белоусов 4.84
Н.контр. А.Розенгуз 4.84

Т-6914

ЦНИИЭП жилища г. Москва

Рук.гр-пы А.Белоусов 4.84
Проверил А.Розенгуз 4.84
ГИП А.Розенгуз 4.84

Спецификация железобетонных изделий выше отм.±0.00 на элементы блокировки.

121-017/1.2 АС.1-1

Лист 39

Формат А2

NN п.п	МАРКА ИЗДЕЛИЯ	ГАБАРИТЫ, ММ: l длина	h высота	в толщ.	МАССА т.	КОЛИЧЕСТВО ШТУК. ПЛАНИРОВОЧНОЕ РЕШЕНИЕ. ОСНОВНОЕ: всего	на этаж: 1	2-8	9	маш. отдел.	С КОЛЯСОЧНОЙ ИЛИ ЭЛЕКТРОЩИТОВОЙ: всего	на этаж: 1	2-8	9	маш. отдел.	АЛЬБОМ РАБОЧИХ ЧЕРТЕЖЕЙ: СЕРИЯ	РАЗДЕЛ	ЛИСТ
ВНУТРЕННИЕ СТЕНЫ (В.Т.Ч. ПАНЕЛИ, БАЛКИ, ПЕРЕМЫЧКИ, СТЕНКИ ЛИФТОВОЙ ШАХТЫ, ВЕНТБЛОКИ) ПРИ САНУЗЛАХ РОССЫПЬЮ.																		
1	9ВС1к	5620	2570	160	5.73	18	2	14	2		17	1	14	2			10.2-1к; 10.9-20	7
2	9ВС1-2к	5620	2570	120	3.75	27	3	21	3		25	1	21	3				7
3	9ВС1-5к	5620	2570	120	3.75	—	—	—	—		1	1	—	—				8
4	9ВС1-11к	5620	2570	120	4.30	27	3	21	3		27	3	21	3				9
5	9ВС1-12к	5620	2570	120	3.75	9	1	7	1		9	1	7	1				10
6	9ВС1-13к	5620	2570	120	3.45	18	2	14	2		18	2	14	2				10
7	9ВС1-14к	5620	2570	160	5.78	9	1	7	1		8		7	1				11
8	9ВС1-19к	5620	2570	160	5.00	—	—	—	—		1	1	—	—				12
9	9ВС1-20к	5620	2570	160	5,73	—	—	—	—		2	2	—	—				13
10	9ВС4а-2к	3100	2570	120	1.83	9	1	7	1		9	1	7	1				14
11	9ВС4а-3к	3100	2570	160	3.18	9	1	7	1		9	1	7	1				14
12	9ВС16-2к	3320	2570	120	1.70	18	2	14	2		18	2	14	2				14
13	9ВС23к	1370	2570	120	0.45	36	4	28	4		36	4	28	4				15
14	9ВС24к	5240	2570	160	4.63	9	1	7	1		9	1	7	1				15
15	9ВС25к	5130	2570	160	4.50	9	1	7	1		9	1	7	1				17
16	9ВС26к	4100	2570	120	3.13	9	1	7	1		9	1	7	1		121		17
17	СШ4-2	1550	2690	100	1.05	9	1	7	1		9	1	7	1			10.4-22	3
18	СШ6-3	1810	2690	100	1.23	9	1	7	1		9	1	7	1			10.4-22	3
19	СШ6-4	1810	2690	100	1.23	9	1	7	1		9	1	7	1			10.4-22	3
20	СШ7-2	1550	980	100	0,37	1	—	—	1		1	—	—	1			10.4-22	4
21	СШ8и	1770	980	100	0.42	1	—	—	1		1	—	—	1			10.4-11	6
22	СШ9-3	1810	980	100	0,45	1	—	—	1		1	—	—	1			10.4-22	4
23	СШ9-4	1810	980	100	0.45	1	—	—	1		1	—	—	1			10.4-22	4
24	СШ10-2	1770	2690	100	0.75	9	1	7	1		9	1	7	1			10.4-22	4
25	ВБ1-2	1570	2680	200	1.00	40	8	24	8		39	7	24	8			10.4-1	35
26	ВБ1-3	1570	2680	200	1.00	32		32			32		32				10.4-1	36
27	Б-2	3340	400	450	1.45	—	—	—	—	—	1	1	—	—			10.4-4	15
28	Б-9	4580	500	300	1.73	1	—	—	1	—	1	—	—	1			10.9-12	42
29	ВС20К	1570	2570	120	120	—	—	—	—	—	1	1	—	—	—		10.2-1К	14
30	9ВС27	3020	2220	120	142	1	—	—	—	1	1				1		10.4-1	102
ЭЛЕКТРОПАНЕЛИ ПРИ ПЕРЕКРЫТИИ ТОЛЩ. 100 ММ																		
31	ЭП2	1570	2570	180	1.50	18	2	14	2		18	2	14	2			10.4-1	51
ЭЛЕКТРОПАНЕЛИ ПРИ ПЕРЕКРЫТИИ ТОЛЩ. 160 ММ.																		
32	ЭП2	1570	2570	180	1.50	2	2				2	2					10.4-1	51
33	ЭП2-2	1570	2510	180	1.45	16	—	14	2		16	—	14	2			10.9-20	

Привязан

Гл. инж. мас. А. Розенгуз 4.84
Разработ. А. Белоусов 4.84
Н. контр. А. Розенгуз 4.84

Инв. № подл. | Подпись и дата | Взам. инв. № | Т-6914 | Инв. №

ЦНИИЭП жилища г. Москва

Рук. гр-пы А. Белоусов 4.84
Проверил А. Розенгуз 4.84
ГИП А. Розенгуз 4.84

Спецификация железобетонных изделий выше отм. ±0.00 на неизменяемую часть.

121-017/1.2 АС. 1-1

Лист 40

Копировал: Формат 12Г

NN п.п	МАРКА ИЗДЕЛИЯ	ГАБАРИТЫ, ММ: l ДЛИНА	h ВЫСОТА	в ТОЛЩ.	МАССА Т.	КОЛИЧЕСТВО ШТУК: ПЛАНИРОВОЧНОЕ РЕШЕНИЕ. ОСНОВНОЕ: всего	НА ЭТАЖ: 1	2-8	9	МАШ. ОТДЕЛ.	С КОЛЯСОЧНОЙ ИЛИ ЭЛЕКТРОЩИТОВОЙ: всего	НА ЭТАЖ: 1	2-8	9	МАШ. ОТДЕЛ.	АЛЬБОМ РАБОЧИХ ЧЕРТЕЖЕЙ: СЕРИЯ	РАЗДЕЛ	ЛИСТ
	ВНУТРЕННИЕ СТЕНЫ (В.Т.Ч. ПАНЕЛИ, БАЛКИ, ПЕРЕМЫЧКИ СТЕНКИ ЛИФТОВОЙ ШАХТЫ, ВЕНТБЛОКИ) ПРИ САНТЕХКАБИНАХ																	
1	9ВС1к	5620	2570	160	5,73	18	2	14	2		17	1	14	2				7
2	9ВС1-2к	5620	2570	120	3,75	27	3	21	3		25	1	21	3				7
3	9ВС1-5к	5620	2570	120	3,75	—	—	—	—	—	1	1	—	—				8
4	9ВС1-11к	5620	2570	120	4,30	27	3	21	3		27	3	21	3				9
5	9ВС1-12к	5620	2570	120	3,75	9	1	7	1		9	1	7	1				10
6	9ВС1-13к	5620	2570	120	3,45	18	2	14	2		18	2	14	2				10
7	9ВС1-14к	5620	2570	160	5,78	9	1	7	1		8	—	7	1				11
8	9ВС1-19к	5620	2570	160	5,00	—	—	—	—	—	1	1	—	—	—			12
9	9ВС1-20к	5620	2570	160	5,73	—	—	—	—	—	2	2	—	—	—			13
10	9ВС4а-2к	3100	2570	120	1.83	9	1	7	1		9	1	7	1				14
11	9ВС4а-3к	3100	2570	160	3.18	9	1	7	1		9	1	7	1				14
12	9ВС16-2к	3320	2570	120	1,70	18	2	14	2		18	2	14	2				14
13	9ВС23к	1370	2570	120	0,45	36	4	28	4		36	4	28	4				15
14	9ВС24к	5240	2570	160	4.63	9	1	7	1		10	2	7	1				15
15	9ВС25к	5130	2570	160	4.50	9	1	7	1		8	—	7	1				17
16	9ВС26к	4100	2570	120	3.13	9	1	7	1		9	1	7	1				17
17	СШ4-2	1550	2690	100	1.05	9	1	7	1		9	1	7	1		121	10.4-22	3
18	СШ6-3	1810	2690	100	1.23	9	1	7	1		9	1	7	1			10.4-22	3
19	СШ6-4	1810	2690	100	1.23	9	1	7	1		9	1	7	1			10.4-22	3
20	СШ7-2	1550	980	100	0,37	1	—	—	1		1	—	—	1			10.4-22	4
21	СШ8и	1770	980	100	0,42	1	—	—	1		1	—	—	1			10.4-11	6
22	СШ9-3	1810	980	100	0,45	1	—	—	1		1	—	—	1			10.4-22	4
23	СШ9-4	1810	980	100	0,45	1	—	—	1		1	—	—	1			10.4-22	4
24	СШ10-2	1770	2690	100	0,75	9	1	7	1		9	1	7	1			10.4-22	4
25	Б-2	3340	400	450	1.45	—	—	—	—		1	1	—	1			10.4-4	15
26	Б-9	4580	500	300	1.73	1	—	—	1		1	—	—	1			10.9-12	42
27	ВБ1-2	1570	2680	200	1.00	40	8	24	8		39	7	24	8			10.4-1	35
28	ВБ1-3	1570	2680	200	1.00	32	—	32	—		32	—	32	—			10.4-1	36
29	ВС20к	1570	2570	120	1.20	—	—	—	—		1	1	—	—			10.2-1к	14
30	9ВС27	3020	2220	120	1.42	1	—	—	—	1	1	—	—	1			10.4-1	102
	ЭЛЕКТРОПАНЕЛИ (ПРИ ПЕРЕКРЫТИИ ТОЛЩ. 100 ММ)																	
31	ЭП2	1570	2570	180	1.50	18	2	14	2		18	2	14	2			10.4-1	51
	ЭЛЕКТРОПАНЕЛИ (ПРИ ПЕРЕКРЫТИИ ТОЛЩ. 160 ММ)																	
32	ЭП2	1570	2570	180	1.50	2	2				2	2					10.4-1	51
33	ЭП2-2	1570	2510	180	1.45	16	—	14	2		16	—	14	2			10.9-20	

Привязан

Инв. № подл. Т-6914 | Подпись и дата | Взам. инв. № | Инв. №

ГИП А. Розентул 4.84 | Разработ А. Белоусов 4.84 | Н. контр. А. Розентул 4.84

ЦНИИЭП жилища г. Москва

Рук. гр-пы А. Белоусов 4.84 | Проверил А. Розентул 4.84 | ГИП А. Розентул 4.84

Спецификация железобетонных изделий выше отм. ±0,00 на неизменяемую часть.

121-017/1.2 АС. 1-1

Лист 41

Копировал:

Формат 12Г

NN п.п	МАРКА ИЗДЕЛИЯ	ГАБАРИТЫ, ММ: e ДЛИНА	h ВЫСОТА	в ТОЛЩ.	МАССА Т.	КОЛИЧЕСТВО ШТУК. ПЛАНИРОВОЧНОЕ РЕШЕНИЕ. ОСНОВНОЕ: ВСЕГО	НА ЭТАЖ 1	2-8	9	МАШ. ОТДЕЛ	С КОЛЯСОЧНОЙ ИЛИ ЭЛЕКТРОЩИТОВОЙ: ВСЕГО	НА ЭТАЖ 1	2-8	9	МАШ. ОТДЕЛ	АЛЬБОМ РАБОЧИХ ЧЕРТЕЖЕЙ: СЕРИЯ	РАЗДЕЛ	ЛИСТ
	ПАНЕЛИ ПЕРЕКРЫТИЯ ТОЛЩИНОЙ 100 ММ.																	
1	П1к	5700	3180	100	4.53	36	4	28	4		35	3	28	4		121	10.3-1к; 10.9-20	4
2	П1-6к	5700	3180	100	4.53	18	2	14	2		18	2	14	2				4
3	П1-7к	5700	3180	100	4.53	9	1	7	1		9	1	7	1				6
4	П1-9к	5700	3180	100	4.33	—	—	—	—		1	1	—	—				7
5	П1-12к	5700	3180	100	4.33	9	1	7	1		9	1	7	1				8
6	П1-13к	5700	3180	100	4.33	9	1	7	1		9	1	7	1				8
7	П1-19к	5700	3180	100	4.40	9	1	7	1		9	1	7	1				10
8	П3-3к	5700	2640	100	3.63	8	1	7	—		8	1	7	—				11
9	П3-4к	5700	2640	100	3.63	8	1	7	—		8	1	7	—				11
10	П3-5к	5700	2640	100	3.65	1	—	—	1		1	—	—	1				12
11	П3-6к	5700	2640	100	3.65	1	—	—	1		1	—	—	1				12
12	П9к	3180	1520	100	1.20	9	1	7	1		9	1	7	1				14
13	П9-2к	3180	1520	100	1.20	18	2	14	2		18	2	14	2				5
14	П12-2и	4380	1330	160	2,23	1	—	—	1	—	1	—	—	1			10.4-11	46
15	П12-5	4380	1330	100	1.43	1	—	—	1	—	1	—	—	1			10.9-12	33
16	П10-2и	3220	2220	200	3.20	1	—	—	—	1	1	—	—	—	1		10.4-11	45
17	П11и	4420	3180	100	3.50	1	—	—	—	1	1	—	—	—	1		10.4-11	44
18	П53	3220	890	200	1.45	1	—	—	—	1	1	—	—	—	1		10.9-12	33
19	П54	1430	1190	100	0.43	1	—	—	—	1	1	—	—	—	1		10.9-12	33
	БАЛКОННЫЕ ПЛИТЫ (ПРИ ТОЛЩИНЕ НАРУЖНЫХ СТЕН 350 ММ ОДНОСЛОЙНОЙ КОНСТРУКЦИИ)																	
1	БП5	3510	1340/935	100	0.98	9	1	7	1		9	1	7	1		121	10.4-1	55
	БАЛКОННЫЕ ПЛИТЫ (ПРИ ТОЛЩИНЕ НАРУЖНЫХ СТЕН 400 ММ ОДНОСЛОЙНОЙ КОНСТРУКЦИИ)																	
1	БП5	3560	1390/980	100	1.02	9	1	7	1		9	1	7	1		121	10.4-1	55
	ПЛИТЫ ЛОДЖИИ (ПРИ ВСЕХ ТОЛЩ ПАНЕЛЕЙ)																	
1	ПЛ5	5740	1500	180/200	3.98	16	2	14	—		16	2	14	—		121	10.4-1	65
2	ПЛ5А	5740	1500	180/200	3.98	2	—	—	2		2	—	—	2			10.4-1	66
3	ПЛ6	1480	1500	180/200	0.85	4	—	4 (5÷8эт)	—		4	—	4 (5÷8эт)	—			10.4-1	67
4	ПЛ6-2	1480	1500	180/200	1.03	4	1	3 (2÷4эт)	—		4	—	3 (2÷4эт)	—			10.4-1	67
5	ПЛ6А	1480	1500	180/200	1.03	1	—	—	1		1	—	—	1			10.4-1	68

СТЕНКИ ЛОДЖИИ УСТАНАВЛИВАТЬ СЛ5 по 1 шт. НА 6; 7 и 8 ЭТАЖАХ; СЛ5-2 по 1 шт НА 6; 7; 8 ЭТАЖАХ И по 2 шт: 2; 3; 4; 5 ЭТАЖ

ПАНЕЛИ ПЕРЕКРЫТИЯ ДАНЫ ПРИ ТОЛЩИНЕ НАРУЖНЫХ СТЕН 350 И 400 ММ. ОДНОСЛОЙНОЙ КОНСТРУКЦИИ.

ГЛ. ИНЖ. МАС. Д. РОЗЕНТУЛ 4.84
РАЗРАБОТ. А. БЕЛОУСОВ 4.84
Н. КОНТР. А. РОЗЕНТУЛ 4.84

ВЗАМ. ИНВ. №
ПОДПИСЬ И ДАТА
ИНВ. № ПОДЛ. Т-6914

ПРИВЯЗАН

ИНВ. №

ЦНИИЭП ЖИЛИЩА г. МОСКВА

РУК. ГР-ПЫ	А. БЕЛОУСОВ	4.84
ПРОВЕРИЛ	А. РОЗЕНТУЛ	4.84
ГИП	А. РОЗЕНТУЛ	4.84

СПЕЦИФИКАЦИЯ ЖЕЛЕЗОБЕТОННЫХ ИЗДЕЛИЙ ВЫШЕ ОТМ. ±0,00 НА НЕИЗМЕНЯЕМУЮ ЧАСТЬ.

121-017/1.2 АС. 1-1

ЛИСТ 42

КОПИРОВАЛ:

ФОРМАТ 12Г

NN п.п	МАРКА ИЗДЕЛИЯ	ГАБАРИТЫ, ММ: e ДЛИНА	h ВЫСОТА	в ТОЛЩ.	МАССА Т.	КОЛИЧЕСТВО ШТУК. ПЛАНИРОВОЧНОЕ РЕШЕНИЕ. ОСНОВНОЕ: ВСЕГО	НА ЭТАЖ: 1	2-8	9	МАШ. ОТДЕЛ.	С КОЛЯСОЧНОЙ ИЛИ ЭЛЕКТРОЩИТОВОЙ: ВСЕГО	НА ЭТАЖ: 1	2-8	9	МАШ. ОТДЕЛ.	АЛЬБОМ РАБОЧИХ ЧЕРТЕЖЕЙ: СЕРИЯ	РАЗДЕЛ	ЛИСТ
	ПАНЕЛИ ПЕРЕКРЫТИЯ ТОЛЩ. 100 ММ.																	
1	П1к	5700	3180	100	4.53	27	3	21	3	—	26	2	21	3	—	121	10.3-1к; 10.9-20	4
2	П1ак	5700	3180	100	4.48	9	1	7	1	—	9	1	7	1	—			5
3	П1-6к	5700	3180	100	4.53	18	2	14	2	—	18	2	14	2	—			4
4	П1-7к	5700	3180	100	4.53	9	1	7	1	—	9	1	7	1	—			6
5	П1-9к	5700	3180	100	4.33	—	—	—	—	—	1	1	—	—	—			7
6	П1-12к	5700	3180	100	4.33	9	1	7	1	—	9	1	7	1	—			8
7	П1-13к	5700	3180	100	4.33	9	1	7	1	—	9	1	7	1	—			8
8	П1-19к	5700	3180	100	4.40	9	1	7	1	—	9	1	7	1	—			10
9	П3-3к	5700	2640	100	3.63	8	1	7	—	—	8	1	7	—	—			11
10	П3-4к	5700	2640	100	3.63	8	1	7	—	—	8	1	7	—	—			11
11	П3-5к	5700	2640	100	3.65	1	—	—	1	—	1	—	—	1	—			12
12	П3-6к	5700	2640	100	3.65	1	—	—	1	—	1	—	—	1	—			12
13	П9к	3180	1520	100	1.20	9	1	7	1	—	9	1	7	1	—			14
14	П9-2к	3180	1520	100	1.20	18	2	14	2	—	18	2	14	2	—			5
15	П12-2и	4380	1330	160	2.23	1	—	—	1	—	1	—	—	1	—		10.4-11	46
16	П12-5	4380	1330	100	1.43	1	—	—	1	—	1	—	—	1	—		10.9-12	33
17	П10-2и	3220	2220	200	3.20	1	—	—	—	1	1	—	—	—	1		10.4-11	45
18	П11и	4420	3180	100	3.50	1	—	—	—	1	1	—	—	—	1		10.4-11	44
19	П53	3220	890	200	1.45	1	—	—	—	1	1	—	—	—	1		10.9-12	33
20	П54	1430	1190	100	0.43	1	—	—	—	1	1	—	—	—	1		10.9-12	33
	БАЛКОННЫЕ ПЛИТЫ (ПРИ ТОЛЩИНЕ НАРУЖНЫХ СТЕН 300 ММ МНОГОСЛОЙНОЙ И ОДНОСЛОЙНОЙ КОНСТРУКЦИИ																	
1	БП8	3460	1386/986	100	0.98	9	1	7	1		9	1	7	1		121	10.4-1	56
	БАЛКОННЫЕ ПЛИТЫ (ПРИ ТОЛЩИНЕ НАРУЖНЫХ СТЕН 350 ММ МНОГОСЛОЙНОЙ КОНСТРУКЦИИ)																	
1	БП8	3510	1436/1031	100	1.02	9	1	7	1		9	1	7	1		121	10.4-1	56
	СТЕНКИ ЛОДЖИИ.																	
1	СЛ5	1380	2470	160	0.95	4	—	3(6÷8эт)	1							121	10.4-1	77
2	СЛ5-2	1380	2470	160	1.37	14	2	11(2÷8эт)	1								10.4-1	77

ПАНЕЛИ ПЕРЕКРЫТИЯ ДАНЫ ПРИ ТОЛЩИНЕ НАРУЖНЫХ СТЕН 300 ММ ОДНОСЛОЙНОЙ И МНОГОСЛОЙНОЙ КОНСТРУКЦИИ И ТОЛЩ. 350 ММ МНОГОСЛОЙНОЙ КОНСТРУКЦИИ.

ПРИВЯЗАН

ИНВ. №

ЦНИИЭП ЖИЛИЩА г. МОСКВА

РУК. ГР-ПЫ	А. БЕЛОУСОВ	4.84
ПРОВЕРИЛ	А. РОЗЕНТУЛ	4.84
РИП	А. РОЗЕНТУЛ	4.84

СПЕЦИФИКАЦИЯ ЖЕЛЕЗОБЕТОННЫХ ИЗДЕЛИЙ ВЫШЕ ОТМ. ±0,00 НА НЕИЗМЕНЯЕМУЮ ЧАСТЬ.

121-017/1.2 АС. 1-1

Лист 43

Инв. № подл. Т-6914 | Подпись и дата | Взам. инв. № | Разработ А. Белоусов 4.84 | Н. контр. А. Розентул 4.84

NN п.п	Марка изделия	Габариты, мм: e длина	h высота	в толщ.	Масса т.	Количество штук, планировочное решение. Основное: всего	на этаж: 1	2-8	9	маш. отдел.	С коляс. или электрощитовой: всего	на этаж: 1	2-8	9	маш. отдел.	Альбом рабочих чертежей: серия	раздел	лист
	Панели перекрытия толщ. 160 мм.																	
1	П1(16)	5700	3180	160	6.93	32	4	28	—	—	31	3	28	—	—		10.3-10	6
2	П1-6(16)	5700	3180	160	6.93	16	2	14	—	—	16	2	14	—	—		10.3-10	6
3	П1-7(16)	5700	3180	160	6.53	8	1	7	—	—	8	1	7	—	—		10.9-20	
4	П1-9(16)	5700	3180	160	6.12	—	—	—	—	—	1	1	—	—	—		10.3-13	3
5	П1-12(16)	5700	3180	160	6.05	8	1	7	—	—	8	1	7	—	—		10.3-13	5
6	П1-13(16)	5700	3180	160	6.05	8	1	7	—	—	8	1	7	—	—		10.3-13	5
7	П1-19(16)	5700	3180	160	6.50	8	1	7	—	—	8	1	7	—	—		10.9-20	
8	П3-3(16)	5700	2640	160	5,50	8	1	7	—	—	8	1	7	—	—		10.9-12	28
9	П3-4(16)	5700	2640	160	5,50	8	1	7	—	—	8	1	7	—	—		10.9-12	28
10	П9(16)	3180	1520	160	1.50	8	1	7	—	—	8	1	7	—	—		10.9-20	
11	П9-2(16)	3180	1520	160	1.83	16	2	14	—	—	16	2	14	—	—		10.9-20	
12	П1К	5700	3180	100	4.53	4	—	—	4	—	4	—	—	4	—			4
13	П1-6К	5700	3180	100	4.53	2	—	—	2	—	2	—	—	2	—	121		4
14	П1-7К	5700	3180	100	4.53	1	—	—	1	—	1	—	—	1	—			6
15	П1-12К	5700	3180	100	4.33	1	—	—	1	—	1	—	—	1	—			8
16	П1-13К	5700	3180	100	4.33	1	—	—	1	—	1	—	—	1	—		10.3-1К; 10.9-20	8
17	П1-18К	5700	3180	100	4.40	1	—	—	1	—	1	—	—	1	—			10
18	П3-5К	5700	2640	100	3.65	1	—	—	1	—	1	—	—	1	—			12
19	П3-6К	5700	2640	100	3.65	1	—	—	1	—	1	—	—	1	—			12
20	П9К	3180	1520	100	1.20	1	—	—	1	—	1	—	—	1	—			14
21	П9-2К	3180	1520	100	1.20	2	—	—	2	—	2	—	—	2	—			5
22	П12-2И	4380	1330	160	2,23	1	—	—	1	—	1	—	—	1	—		10.4-11	46
23	П12-5	4380	1330	100	1,43	1	—	—	1	—	1	—	—	1	—		10.9-12	33
24	П10-2И	3220	2220	200	3,20	1	—	—	—	1	1	—	—	—	1		10.4-11	45
25	П11И	4420	3180	100	3,50	1	—	—	—	1	1	—	—	—	1		10.4-11	44
26	П53	3220	890	200	1.45	1	—	—	—	1	1	—	—	—	1		10.9-12	33
27	П5Ч	1430	1190	100	0,43	1	—	—	—	1	1	—	—	—	1		10.9-12	33
	Балконные плиты (при толщине наружных стен 350 мм																	
	БП5	3510	1340/935	100	0,98	9	1	7	1		9	1	7	1			10.4-1	55
	Балконные плиты (при толщине наружных стен 400 мм однослойной конструкции.																	
	БП5	3560	1390/980	100	1.02	9	1	7	1		9	1	7	1			10.4-1	55

Панели перекрытия даны при толщине наружных стен 350; 400 мм однослойной конструкции.

Привязан

Инв. № подл. | Подпись и дата | Взам. инв. № | Гл. инж. пр. А. Розентул 4.84 | Разработ. А. Белоусов 4.84 | Н. контр. А. Розентул 4.84 | Т-6914

Инв. №

ЦНИИЭП жилища г. Москва

Рук. гр-пы А. Белоусов 4.84
Проверил А. Розентул 4.84
ГИП А. Розентул 4.84

Спецификация железобетонных изделий выше отм. ±0,00 на неизменяемую часть.

121-017/1.2 АС. 1-1

Лист 44

Копировал: Формат А2

NN п.п	Марка изделия	Габариты, мм: l длина	h высота	в толщ.	Масса т.	Количество штук, планировочное решение: основное: всего	на этаж: 1	2-8	9	маш. отдел.	с коляс. или электрощитовой: всего	на этаж: 1	2-8	9	маш. отдел.	Альбом рабочих чертежей: серия	раздел	лист
	Панели перекрытия толщ. 160 мм.																	
1	П1 (16)	5700	3180	160	6.93	24	3	21	—	—	23	2	21	—	—		10.3-10	6
2	П1а (16)	5700	3180	160	6.85	8	1	7	—	—	8	1	7	—	—		10.3-10	7
3	П1-6 (16)	5700	3180	160	6.93	16	2	14	—	—	16	2	14	—	—		10.3-10	6
4	П1-7 (16)	5700	3180	160	6.53	8	1	7	—	—	8	1	7	—	—		10.9-20	
5	П1-9 (16)	5700	3180	160	6.12				—	—	1	1		—	—		10.3-13	3
6	П1-12 (16)	5700	3180	160	6.05	8	1	7	—	—	8	1	7	—	—		10.3-13	5
7	П1-13 (16)	5700	3180	160	6.05	8	1	7	—	—	8	1	7	—	—		10.3-13	5
8	П1-19 (16)	5700	3180	160	6.50	8	1	7	—	—	8	1	7	—	—		10.9-20	
9	П3-3 (16)	5700	2640	160	5.50	8	1	7	—	—	8	1	7	—	—		10.9-12	28
10	П3-4 (16)	5700	2640	160	5.50	8	1	7	—	—	8	1	7	—	—		10.9-12	28
11	П9 (16)	3180	1520	160	1.50	8	1	7	—	—	8	1	7	—	—		10.9-20	
12	П9-2 (16	3180	1520	160	1.83	16	2	14	—	—	16	2	14	—	—	121	10.9-20	
13	П1к	5700	3180	100	4.53	3	—	—	3	—	3	—	—	3	—		10.3-1 к, 10.9-20	4
14	П1ак	5700	3180	100	4.48	1	—	—	1	—	1	—	—	1	—			5
15	П1-6к	5700	3180	100	4.53	2	—	—	2	—	2	—	—	2	—			4
16	П1-7к	5700	3180	100	4.53	1	—	—	1	—	1	—	—	1	—			6
17	П1-12к	5700	3180	100	4.33	1	—	—	1	—	1	—	—	1	—			8
18	П1-13к	5700	3180	100	4.33	1	—	—	1	—	1	—	—	1	—			8
19	П1-18к	5700	3180	100	4.40	1	—	—	1	—	1	—	—	1	—			10
20	П3-5к	5700	2640	100	3.65	1	—	—	1	—	1	—	—	1	—			12
21	П3-6к	5700	2640	100	3.65	1	—	—	1	—	1	—	—	1	—			12
22	П9к	3180	1520	100	1.20	1	—	—	1	—	1	—	—	1	—			14
23	П9-2к	3180	1520	100	1.20	2	—	—	2	—	2	—	—	2	—			5
24	П12-2и	4380	1330	160	2.23	1	—	—	1	—	1	—	—	1	—		10.4-11	46
25	П12-5	4380	1330	100	1.43	1	—	—	1	—	1	—	—	1	—		10.9-12	33
26	П10-2и	3220	2220	200	3.20	1	—	—	—	1	1	—	—	—	1		10.4-11	45
27	П11и	4420	3180	100	3.50	1	—	—	—	1	1	—	—	—	1		10.4-11	44
28	П53	3220	890	200	1.45	1	—	—	—	1	1	—	—	—	1		10.9-12	33
29	П54	1430	1190	100	0.43	1	—	—	—	1	1	—	—	—	1		10.9-12	33
	Балконные плиты (при толщине наружных стен 300 мм многослойной и однослойной конструкции)																	
30	БП8	3460	1386/986	100	0.98	9	1	7	1		9	1	7	1			10.4-1	56
	Балконные плиты (при толщине наружных стен 350 мм многослойной конструкции)																	
31	БП8	3510	1436/1036	100	1.02	9	1	7	1		9	1	7	1			10.4-1	56

Панели перекрытия даны при толщине наружных стен 300 мм однослойной и многослойной конструкции и толщ. 350 мм многослойной конструкции.

Привязан

Инв. №

ЦНИИЭП жилища г. Москва	Рук. гр-пы	А. Белоусов	4.84
	Проверил	А. Розентул	4.84
	ГИП	А. Розентул	4.84

Спецификация железобетонных изделий выше отм. ±0.00 на неизменяемую часть.

121-017/1.2 АС. 1-1

Лист 45

Разработ. А. Белоусов 4.84
Н. контр. А. Розентул 4.84

Инв. № подл. | Подпись и дата | Взам. инв. № | Т-6914

Копировал:

Формат 12Г

NN п.п	МАРКА ЭЛЕМЕНТА	ГАБАРИТЫ ММ e (длина)	h (высота)	в (толщ)	МАССА Т	КОЛИЧЕСТВО ШТУК ЭЛЕМЕНТЫ БЛОКИРОВКИ. ЭБ-1 РЯДОВ. ВСЕГО	ЭБ-1 НА ЭТАЖ 1	ЭБ-1 НА ЭТАЖ 2-8	ЭБ-1 НА ЭТАЖ 9	ЭБ-2 ТОРЦ. ЛЕВ. ВСЕГО	ЭБ-2 НА ЭТАЖ 1	ЭБ-2 НА ЭТАЖ 2-8	ЭБ-2 НА ЭТАЖ 9	ЭБ-3 ТОРЦ. ПР. ВСЕГО	ЭБ-3 НА ЭТАЖ 1	ЭБ-3 НА ЭТАЖ 2-8	ЭБ-3 НА ЭТАЖ 9	АЛЬБОМ РАБОЧИХ ЧЕРТЕЖ СЕРИЯ	РАЗДЕЛ	ЛИСТ
	ПАНЕЛИ ПЕРЕКРЫТИЯ ТОЛЩИНОЙ 100 ММ.																			
1	П1-14к	5700	3180	100	4.40	9	1	7	1	—	—	—	—	—	—	—	—	121	10.3-1к	9
2	П1-15к	5700	3180	100	4.40	9	1	7	1	—	—	—	—	—	—	—	—		10.3-1к	9
3	П1-18к	5700	3180	100	4.40	—	—	—	—	9	1	7	1	—	—	—	—		10.3-1к	10
4	П1-19к	5700	3180	100	4.40	—	—	—	—	—	—	—	—						10.3-1к	10
	ПАНЕЛИ ПЕРЕКРЫТИЯ ТОЛЩИНОЙ 160 ММ.																			
1	П1-14(16)	5700	3180	160	6.50	8	1	7	—	—	—	—	—	—	—	—	—	121	10.9-20	4
2	П1-15(16)	5700	3180	160	6.50	8	1	7	—	—	—	—	—	—	—	—	—			4
3	П1-18(16)	5700	3180	160	6.50	—	—	—	—	8	1	7	—	—	—	—	—			4
4	П1-19(16)	5700	3180	160	6.50	—	—	—	—	—	—	—	—							4
5	П1-14к	5700	3180	100	4.40	1	—	—	1	—	—	—	—	—	—	—	—		10.3-1к	9
6	П1-15к	5700	3180	100	4.40	1	—	—	1	—	—	—	—	—	—	—	—			9
7	П1-18к	5700	3180	100	4.40	—	—	—	—	1	—	—	1	—	—	—	—			10
8	П1-19к	5700	3180	100	4.40	—	—	—	—	—	—	—	—		—	—				10
	ПЛИТЫ ЛОДЖИИ ПРИ ТОЛЩИНЕ НАРУЖНЫХ СТЕН 300 ММ.																			
1	ПЛ4	2900	1900/2245	100	1.50	8	1	7		4	1	3 (2-4эт)	—	—	—	—	—	121	10,4-1	63
2	ПЛ4а	2900	1900/2245	100	1.50	1	—	—	1	1	—	—	1	—	—	—	—			64
3	ПЛ4-2	2900	1900/2245	100	1.50	8	1	7	—	—	—	—	—				—			63
4	ПЛ4а-2	2900	1900/2245	100	1.50	1	—	—	1	—	—	—	—		—	—	—			64
5	ПЛ4-3	2900	1900/2245	100	1.40	—	—	—	—	4	—	4 (5÷8эт)	—	—	—	—	—		10.4-4	3
6	ПЛ4-4	2900	1900/2245	100	1.40	—	—	—	—	—	—	—	—		—		—		10.4-4	3
	ПЛИТЫ ЛОДЖИИ ПРИ ТОЛЩИНЕ НАРУЖНЫХ СТЕН 350 ММ.																			
1	ПЛ4	2850	1900/2240	100	1.45	8	1	7	—	4	1	3 (2÷4эт)	—	—	—	—	—	121	10.4-1	61
2	ПЛ4а	2850	1900/2240	100	1.45	1	—	—	1	1	—	—	1	—	—	—	—			62
3	ПЛ4-2	2850	1900/2240	100	1.45	8	1	7	—	—	—	—	—				—			61
4	ПЛ4а-2	2850	1900/2240	100	1.45	1	—	—	1	—	—	—	—		—	—				62
5	ПЛ4-3	2850	1900/2240	100	1.38	—	—	—	—	4		4 (5÷8эт)	—	—	—	—	—		10.4-4	3
6	ПЛ4-4	2850	1900/2240	100	1.38	—	—	—	—	—	—	—	—		—		—			3

Гл. инж. мин. А. Розентул 4.84
Разработ. А. Белоусов 4.84
Н. контр. А. Розентул 4.84

Взам. инв. №
Подпись и дата
Инв. № подл. Т-6914

Привязан

Инв. №

ЦНИИЭП жилища г. Москва

Рук. гр-пы	А. Белоусов		4.84
Проверил	А. Розентул		4.84
ГИП	А. Розентул		4.84

Спецификация железобетонных изделий выше отм. ±0.00 на элементы блокировки.

121-017/1.2 АС.1-1

Лист 46

Копировал:

Формат 12Г

NN п.п	МАРКА ЭЛЕМЕНТА	ГАБАРИТЫ ММ e (ДЛИНА)	h (ВЫСОТА)	в (ТОЛЩ)	МАССА Т	КОЛИЧЕСТВО ШТУК ЭЛЕМЕНТЫ БЛОКИРОВКИ. ЭБ-1 РЯДОВ. ВСЕГО	НА ЭТАЖ. 1	2-8	9	ЭБ-2 ТОРЦ. ЛЕВ. ВСЕГО	НА ЭТАЖ 1	2-8	9	ЭБ-3 ТОРЦ. ПР. ВСЕГО	НА ЭТАЖ 1	2-8	9	АЛЬБОМ РАБОЧИХ ЧЕРТЕЖ СЕРИЯ	РАЗДЕЛ	ЛИСТ
	ПЛИТЫ ЛОДЖИИ ПРИ ТОЛЩИНЕ НАРУЖНЫХ СТЕН 400 ММ																			
1	ПЛ4	2800	1900/2235	100	1.40	8	1	7	—	4	1	3(2÷4эт)	—	—	—	—	—	121	10.9-20	8
2	ПЛ4а	2800	1900/2235	100	1.40	1	—	—	1	1	—	—	1	—	—	—	—			8
3	ПЛ4-2	2800	1900/2235	100	1.40	8	1	7	—	—	—	—	—		1	3(2÷4эт)	—			8
4	ПЛ4а-2	2800	1900/2235	100	1.40	1	—	—	1	—	—	—	—		—	—	—			8
5	ПЛ4-3	2800	1900/2235	100	1.35	—	—	—	—	4	—	4(5÷8эт)	—	—	—	—	—		10.4-4	3
6	ПЛ4-4	2800	1900/2235	100	1.35	—	—	—	—	—	—	—	—		—	4(5÷8эт)	—			3
	ВНУТРЕННИЕ ПЕРЕГОРОДКИ ПРИ САНУЗЛАХ РОССЫПЬЮ (ПЕРЕКРЫТИЕ ТОЛЩ. 100 ММ)																			
1	ВП6-2к	2760	2570	80	1.43	—	—	—	—	9	1	7	1		1	7	1	121	10.2-1к	27
2	ВП10к	1440	2570	80	0.35	18	2	14	2	—	—	—	—	—	—	—	—		10.2-1к	29
3	ВП15-2к	1320	2570	80	0.30	—	—	—	—	9	1	7	1		1	7	1		10.2-1к	27
	ВНУТРЕННИЕ ПЕРЕГОРОДКИ ПРИ САНТЕХКАБИНАХ (ПЕРЕКРЫТИЕ ТОЛЩ. 100 ММ)																			
1	ВП10к	1440	2570		0.35	18	2	14	2	9	1	7	1		1	7	1		10.2-1к	29
	ВНУТРЕННИЕ ПЕРЕГОРОДКИ ПРИ САНУЗЛАХ РОССЫПЬЮ (ПЕРЕКРЫТИЕ ТОЛЩ. 160 ММ)																			
1	ВП6-2к	2760	2570	80	1.43	—	—	—	—	9	1	7	1		1	7	1	121	10.2-1к	27
2	ВП10к	1440	2570	80	0.35	2	2	—	—	—	—	—	—	—	—	—	—		10.2-1к	29
3	ВП15-2к	1320	2570	80	0.30	—	—	—	—	1	1	—	—		1	—	—		10.2-1к	27
4	ВП31	1440	2510	80	0.38	16	—	14	2	—	—	—	—	—	—	—	—		10.2-9	60
5	ВП32	1320	2510	80	0.30	—	—	—	—	8	—	7	1		—	7	1		10.2-9	58
	ВНУТРЕННИЕ ПЕРЕГОРОДКИ ПРИ САНТЕХКАБИНАХ (ПЕРЕКРЫТИЕ ТОЛЩ. 160 ММ)																			
1	ВП10к	1440	2570	80	0,35	2	2	—	—	1	1	—	—	1	1	—	—	121	10.2-1к	29
2	ВП31	1440	2510	80	0.38	16	—	14	2	8	—	7	1	8	—	7	1		10.2-9	60

ПЛИТЫ ЛОДЖИИ ПРИ ТОЛЩИНЕ НАРУЖНЫХ СТЕН 400 ММ ИЗГОТОВЛЯЮТСЯ АНАЛОГИЧНО ПЛИТАМ, ПРИ ТОЛЩИНЕ НАРУЖНЫХ СТЕН 350 ММ; СМ. РАЗДЕЛ 10.9-20

Гл. инж. мед. А. Розентул 4.84
Разработ. А. Белоусов 4.84
Н. контр. А. Розентул 4.84

Инв. № подл. Т-6914 | Подпись и дата | Взам. инв. №

Привязан

Инв. №

ЦНИИЭП жилища г. Москва

Рук. гр-пы	А. Белоусов		4.84
Проверил	А. Розентул		4.84
ГИП	А. Розентул		4.84

Спецификация железобетонных изделий выше отм. ± 0.00 на элементы блокировки.

121-017/1.2 АС.1-1

Лист 47

Копировал:

Формат 12Г

NN п.п	МАРКА ИЗДЕЛИЯ	ГАБАРИТЫ, мм: e длина	h высота	в толщ.	МАССА т.	КОЛИЧЕСТВО ШТУК. ПЛАНИРОВОЧНОЕ РЕШЕНИЕ. ОСНОВНОЕ: всего	на этаж: 1	2-8	9	маш. отдел.	С КОЛЯСОЧНОЙ ИЛИ ЭЛЕКТРОЩИТОВОЙ: всего	на этаж: 1	2-8	9	маш. отдел.	АЛЬБОМ РАБОЧИХ ЧЕРТЕЖЕЙ: СЕРИЯ	РАЗДЕЛ	ЛИСТ
	ВНУТРЕННИЕ ПЕРЕГОРОДКИ ПРИ САНУЗЛАХ РОССЫПЬЮ (ПЕРЕКРЫТИЕ ТОЛЩИНОЙ 100 ММ																	
1	ВП5к	2580	2570	80	0.725	27	3	21	3		27	3	21	3		121	10.2-1к	26
2	ВП7к	3040	2570	80	1.175	9	1	7	1		9	1	7	1				26
3	ВП8к	1480	2570	80	0.75	9	1	7	1		9	1	7	1				26
4	ВП8аК	1480	2570	80	0.75	18	2	14	2		17	1	14	2				26
5	ВП8-2к	1480	2570	80	0.75	9	1	7	1		10	2	7	1				26
6	ВП9-2к	2000	2570	80	0.75	9	1	7	1		10	2	7	1				28
7	ВП9-3к	2000	2570	80	1.00	9	1	7	1		9	1	7	1				28
8	ВП9	2000	2570	80	1.00	—	—	—	—		1	1	—	—				28
9	ВП10-2к	1440	2570	80	0.40	18	2	14	2		18	2	14	2				29
	ВНУТРЕННИЕ ПЕРЕГОРОДКИ ПРИ САНТЕХКАБИНАХ (ПЕРЕКРЫТИЕ ТОЛЩ. 100 ММ)																	
1	ВП5к	2580	2570	80	0.725	—	—	—	—		1	1	—	—		121	10.2-1к	26
2	ВП7к	3040	2570	80	1.175	9	1	7	1		9	1	7	1				26
3	ВП10-2к	1440	2570	80	0.40	18	2	14	2		18	2	14	2				29
	ВНУТРЕННИЕ ПЕРЕГОРОДКИ ПРИ САНУЗЛАХ РОССЫПЬЮ (ПЕРЕКРЫТИЕ ТОЛЩ. 160 ММ)																	
1	ВП5к	2580	2570	80	0.725	27	3	21	3		27	3	21	3		121	10.2-1к	26
2	ВП7к	3040	2570	80	1.175	1	1	—	—		1	1	—	—				26
3	ВП8к	1480	2570	80	0.75	9	1	7	1		9	1	7	1				26
4	ВП8аК	1480	2570	80	0.75	18	2	14	2		17	1	14	2				26
5	ВП8-2к	1480	2570	80	0.75	9	1	7	1		10	2	7	1				26
6	ВП9-2к	2000	2570	80	0.75	9	1	7	1		10	2	7	1				28
7	ВП9-3к	2000	2570	80	1.00	9	1	7	1		9	1	7	1				28
8	ВП9-1к	2000	2570	80	1.00	—	—	—	—		1	1	—	—				28
9	ВП10-2к	1440	2570	80	0.40	2	2	—	—		2	2	—				10.2-1к	29
10	ВП31-2	1440	2510	80	0.40	16	—	14	2		16	—	14	2			10.2-9	60
11	ВП40	3040	2510	80	1.17	8	—	7	1		8	—	7	1			10.2-9	60
	ВНУТРЕННИЕ ПЕРЕГОРОДКИ ПРИ САНТЕХКАБИНАХ (ПЕРЕКРЫТИЕ ТОЛЩ. 160 ММ)																	
1	ВП5к	2580	2570	80	0.725	—	—	—	—	—	1	1	—	—	—	121	10.2-1к	26
2	ВП7к	3040	2570	80	1.175	1	1	—	—	—	1	1	—	—				26
3	ВП10-2к	1440	2570	80	0.40	2	2	—	—		2	2	—	—				29
4	ВП31-2	1440	2510	80	0.40	16	—	14	2		16	—	14	2			10.2-9	60
5	ВП40	3040	2510	80	1.17	8	—	7	1		8	—	7	1			10.2-9	60

Привязан

Инв. №

Инв. № подл. | Подпись и дата | Взам. инв. № | Разработ. А. Белоусов 4.84 | Н. контр. А. Розентул 4.84 | Т-6914

ЦНИИЭП жилища г. Москва

Рук. гр-пы	А. Белоусов		4.84
Проверил	А. Розентул		4.84
ГИП	А. Розентул		4.84

Спецификация железобетонных изделий выше отм. ±0,00 на неизменяемую часть.

121-017/1.2 АС. 1-1

Лист 48

Копировал: Формат А2

МАРКА ИЗДЕЛИЯ	ГАБАРИТЫ, ММ: e ДЛИНА	h ВЫСОТА	в ТОЛЩ.	МАССА Т	КОЛИЧЕСТВО ШТУК. ПЛАНИРОВОЧНОЕ РЕШЕНИЕ. ОСНОВНОЕ – I тип. ВСЕГО	НА ЭТАЖ 1	2;3;4	5	6;7;8	9	ВСЕГО	НА ЭТАЖ 1	2;3;4	5	6;7;8	9	АЛЬБОМ РАБОЧИХ ЧЕРТЕЖ. СЕРИЯ	РАЗДЕЛ	ЛИСТ
САНТЕХНИЧЕСКИЕ ПОДДОНЫ (ПРИ САНУЗЛАХ РОССЫПЬЮ)																			
ПД1	2580	1570	85	0.53	18	2	6	2	6	2	17	1	6	2	6	2	121	10.4-10	9
ПД1-2	2580	1570	85	0.53	9	1	3	1	3	1	9	1	3	1	3	1		10.4-10	9
ПД2	2020	1680	85	0.38	–	–	–	–	–	–	1	1	–	–	–	–		10.4-10	10
ПД2-2	2020	1680	85	0.38	9	1	3	1	3	1	9	1	3	1	3	1		10.4-11	25
САНТЕХНИЧЕСКИЕ КАБИНЫ																			
СК11-02(1СК24пр-02)	2730	1600		3.31	6	–	3	–	3	–	6	–	3	–	3	–	1.188	ВЫПУСКИ 8; 11 (МАРКИ В СКОБКАХ ДЛЯ ВЫП. 11)	
СК11-02р(1СК24пр-02р)	2730	1600		3.31	2	1	–	1	–	–	2	1	–	1	–	–			
СК11-02в(1СК24пр-02в)	2730	1600		3.31	1	–	–	–	–	1	1	–	–	–	–	1			
СК11-12(1СК24пр-12)	2730	1600		3.31	6	–	3	–	3	–	6	–	3	–	3	–			
СК11-12р(1СК24пр-12р)	2730	1600		3.31	2	1	–	1	–	–	2	1	–	1	–	–			
СК11-12в(1СК24пр-12в)	2730	1600		3.31	1	–	–	–	–	1	1	–	–	–	–	1			
СК12-02(1СК24л-02)	2730	1600		3.31	6	–	3	–	3	–	6	–	3	–	3	–			
СК12-02р(1СК24л-02р)	2730	1600		3.31	2	1	–	1	–	–	2	1	–	1	–	–			
СК12-02в(1СК24л-02в)	2730	1600		3.31	1	–	–	–	–	1	1	–	–	–	–	1			
СК12-12(1СК24л-12)	2730	1600		3.31	6	–	3	–	3	–	6	–	3	–	3	–			
СК12-12р(1СК24л-12р)	2730	1600		3.31	2	1	–	1	–	–	1	–	–	1	–	–			
СК12-12в(1СК24л-12в)	2730	1600		3.31	1	–	–	–	–	1	2	1	–	–	–	1			
ЛЕСТНИЦЫ И ЭЛЕМЕНТЫ ВХОДА (В.Т.Ч. МАРШИ, ПЛОЩАДКИ, КОЗЫРЬКИ, ЭКРАНЫ ВХОДА)																			
ЛМ3	2698	1100	2590	1.34	16	1	6	2	6	1	16	1	6	2	6	1	121	10.4-2	31
ЛП10	4260	2410	350/190	5,45	7		3	1	3		7		3	1	3			10.4-11	49
ЛП10-2и	4260	2410	350/190	5,48	1	–	–	–	–	1	1	–	–	–	–	1			50
ЛП11-6	4260	1370	350/190	1,93	8	1	3	1	3	–	8	1	3	1	3	–		10.4-22	6
КВ2и	4660	2340	250/150	4.28	1	1	–	–	–	–	1	1	–	–	–	–		10.4-11	47
ЭВ1	1500	2480	120	1.17	1	1	–	–	–	–	1	1	–	–	–	–		10.4-1	4
ОГРАЖДЕНИЕ ЛОДЖИЙ																			
ЭЛ1	6250	1100	63	0.90	9	1	3	1	3	1	9	1	3	1	3	1		10.4-1	80
ЭЛ2	5480	1100	63	0.80	18	2	6	2	6	2	18	2	6	2	6	2		10.4-1	81

NN п.п	МАРКА ИЗДЕЛ.	ГАБАРИТЫ, ММ: e ДЛИНА	h ВЫСОТА	в ТОЛЩ	МАССА Т	КОЛ-ВО ШТ	АЛЬБОМ РАБОЧИХ ЧЕРТЕЖ. СЕРИЯ	РАЗДЕЛ	ЛИСТ
ИЗДЕЛИЯ ТЕПЛОГО ЧЕРДАКА (В.Т.Ч ПАНЕЛИ ПОКРЫТИЯ, ОПОРЫ ЛОТКОВ, ВНУТРЕННИЕ СТЕНЫ ЧЕРДАКА, ОГОЛОВКИ ВЕНТБЛОКОВ, ВЕНТШАХТА)									
1	КП1	5700	3180	250	6,32	6	121	10.9-12	4
2	КП1-2	5700	3180	250	5,83	1			4
3	КП3	4700	2580	250	4.02	1			7
4	КП3-2	4700	2580	250	4.02	1			7
5	КП4	4380	1150	250	1,75	1			7
6	КП5	6260	3180	250	6.97	4		10.9-14	23
7	ЛК1	3180	1560	380	2.12	2		10.9-12	15
8	ЛК1-2	3180	1560	380	2,04	1			15
9	ЛК1-3	3180	1560	380	2,04	1			15
10	ЛК4	3180	1350	380	1,77	1			16
11	ОЛ1	3300	1180	160	1.55	4			21
12	ОЛ2	1450	1180	160	0,68	2			21
13	ВСК1	3000	1180	120	1.05	2			21
14	ОВ1	1500	600	300/450	0,46	2			41
15	ОВ2	1500	600	300/450	0,78	4			41
16	ВВШ1	2160	$d_н$=1560	80	1,42	1			45

Гл. инж. мод. А. Розентул 4.84
Разработ. А. Белоусов 4.84
Н. контр. А. Розентул 4.84

Взам. инв. №

Подпись и дата

Инв. № подл. Т-6914

Привязан

Инв. №

ЦНИИЭП жилища г. Москва

Рук. гр-пы	А. Белоусов	4.84
Проверил	А. Розентул	4.84
Сип	А. Розентул	4.84

СПЕЦИФИКАЦИЯ ЖЕЛЕЗОБЕТОННЫХ ИЗДЕЛИЙ ВЫШЕ ОТМ. ± 0.00 НА НЕИЗМЕНЯЕМУЮ ЧАСТЬ.

121-017/1.2 АС. 1-1

Лист 49

Копировал:

Формат 12г

НЕИЗМЕНЯЕМАЯ ЧАСТЬ БЛОК-СЕКЦИИ

Наименование элементов	Марка элемента	Масса кг	Кол-во шт.	Общая масса кг	Альбом раб. черт. серии 121 раздел	Альбом раб. черт. серии 121 № листа
Монтажные элементы соединения — Наружных стен	ИМ-15	0.24	30	7.20		
	ИМ-47	0.93	255	237.15		
	ИМ-50	0.29	270	78.3		
	ИМ-51	0.25	45	11.25		
	ИМ-52	0.37	155	57.35		
	ИМ-90	0.72	36	25.92		3
Внутренних стен и стенок лифтовой шахты	ИМ-15	0.24	270	64.80		
	ИМ-17	0.37	200	74.00		
	ИМ-18	0.19	36	6.84		
	ИМ-67	0.11	18	1.98		4
	ИМ-83	0.18	18	3.24		
Перекрытий	ИМ-13	0.56	10	5.60		
	ИМ-15	0.24	30	7.20	10.7-1	3
	ИМ-50	0.29	45	13.05		
	ИМ-52	0.37	55	20.35		
	ИМ-53	0.44	36	15.84		4
	ИМ-59	0.21	20	4.20		3
	ИМ-67	0.11	80	8.80		
	ИМ-70	0.23	45	10.35		4
	ИМ-83	0.18	110	19.80		
	ИМ-84	0.94	36	33.84		
	ИМ-93	0.27	75	20.25		3
	ИМ-94	0.18	55	9.90		
Изделий чердака и машинного отделения	ИМ-13	0.56	11	6.16		3
	ИМ-14	0.45	2	0.90		3
	ИМ-15	0.24	2	0.48		3
	ИМ-18	0.19	30	5.70		3
	ИМ-47	0.93	1	0.93		3
	ИМ-48	0.71	6	4.26		3
	ИМ-49	0.15	10	7.50		3
	ИМ-50	0.29	16	4.64		3
	ИМ-51	0.25	4	1.00		3
	ИМ-52	0.37	20	7.40	10.7-1	3
	ИМ-53	0.44	30	13.20		3
	ИМ-54	0.88	12	10.56		3
	ИМ-55	0.62	4	2.48		3
	ИМ-65	0.59	2	1.18		
	ИМ-81	0.25	8	2.00		4
	ИМ-84	0.94	4	3.76		
	ИМ-90	0.72	6	4.32		
	ИМ-347	2.13	1	2.13	10.9-12	4
	ИМ-348	0.63	36	22.68		

Наименование элементов	Марка элемента	Масса кг	Кол-во шт.	Общая масса кг	Альбом раб. черт. серии 121 раздел	Альбом раб. черт. серии 121 № листа
Ограждения лестниц и площадок	ИМ-1а	31.07	16	497.12	10.7-2	1
	ИМ-108а	14.14	1	14.14	10.7-3	12
Столики под лестничн. площадки	ИМ 36	5.91	32	189.12	10.7-1	3
Мусоропровод	Компл.	—	1		9.2-7	
Металлические лестницы, площадки, ограждения, столики площадки, чердака и машин. отделения	ИМ-100	0.95	4	3.80	10.7-1	4
	ИМ-102а	65.42	1	65.42	10.7-3	12
	ИМ-103	165.22	1	165.22	10.7-1	13
	ИМ-108а	14.14	1	14.14	10.7-3	12
	ИМ-124	17.46	1	17.46	10.7-1	20
	ИМ-340	74.24	1	74.24		
	ИМ-341	39.48	1	39.48		
	ИМ-342	17.16	1	17.16		
	ИМ-343	15.74	1	15.74	10.9-12	50
	ИМ-344	23.47	1	23.47		
						51
Радиостойки, телеантенны и их крепление	ИМ-111	33.36	1	33.36		16
	ИМ-112	49.30	1	49.30		17
	ИМ-113	3.11	1	3.11	10.7-1	
	ИМ-114	2.54	1	2.54		
	ИМ-115	4.98	2	9.96		
Водосборный поддон	ИМ-345	69.24	1	69.24		
Фартук вытяжной шахты	ИМ-346	21.82	1	21.82	10.9-12	51
Пожарная лестница и крышка люка лоджий	ИМ-73	11.0	8	88.0	10.7-1	7
	ИМ 150	29.84	4	119.36	10.7-3	10
	ИМ 71	31.21	4	124.84	10.7-1	6
Ограждение лоджий и балконов (при экранах из железобетона)	ИМ153лев	41.41	9	372.69		11
	Вариант взамен ИМ 153				10.7-3	
	ИМ 147лев		9	304.29		6
	ИМ 97	53.30	9	479.70	10.7-1	9
Ограждение лоджий и балконов (при экранах из армостекла)	ИМ 143лев	123.0	9	1107.0	10.7-3	7
	ИМ 148лев	23.71	9	213.39		9
	ИМ 134	112.80	18	2030.40	10.7-2	11
	ИМ 97	53.30	9	479.70	10.7-1	9
Разделит. стенка балкона	ИМ 98	10.63	18	191.34	10.7.1	9

ЭЛЕМЕНТЫ БЛОКИРОВКИ

Наименование элементов	Марка элемента	Масса кг	ЭБ-1 Кол-во шт.	ЭБ-1 Общая масса кг	ЭБ-2 Кол-во шт.	ЭБ-2 Общая масса кг	ЭБ-3 Кол-во шт	ЭБ-3 Общая масса кг
Монтажные элементы соединения — Наружных стен	ИМ-15	0.24	9	2.16	9	2.16		
	ИМ-47	0.93	18	16.74	9	8.37		
	ИМ-48	0.71	—	—	18	12.78		
	ИМ-49	0.75	—	—	9	6.75		
	ИМ-50	0.29	36	10.44	18	5.22		
	ИМ-51	0.25	—	—	18	4.50		
	ИМ-52	0.37	18	6.66	45	16.65		
Внутренних стен	ИМ-14	0.45	9	4.05	—	—		
	ИМ-15	0.24	54	12.96	18	4.32		
	ИМ-18	0.19	—	—	9	1.71		
	ИМ-68	0.35	18	2.07	—	—		
Перекрытий	ИМ-15	0.24	45	10.80	9	2.16		
	ИМ-18	0.19	9	1.71	—	—		
	ИМ-52	0.37	18	6.66	9	3.33		
	ИМ-59	0.21	—	—	18	3.78		
	ИМ-83	0.18	30	5.40	9	1.62		
	ИМ-84	0.94	—	—	18	16.92		
Изделий теплого чердака	ИМ-13	0.56	2	1.12	—	—		
	ИМ-14	0.45	2	0.90	1	0.45		
	ИМ-18	0.19	5	0.95	5	0.95		
	ИМ-47	0.93	2	1.86	—	—		
	ИМ-48	0.71	—	—	4	2.84		
	ИМ-50	0.29	5	1.45	2	0.58		
	ИМ-51	0.25	—	—	2	0.50		
	ИМ-52	0.37	2	0.74	—	—		
	ИМ-53	0.44	5	2.20	5	2.20		
	ИМ-54	0.88	2	1.76	—	—		
	ИМ-55	0.62	2	1.24	—	—		
	ИМ-348	0.63	6	3.78	2	1.26		
Ограждение лоджий и балконов (при экранах из железобетона)	ИМ 152лев	10.90	—	—	9	98.10		
Ограждение лоджий и балконов (при экранах из армостекла)	ИМ 151лев.	14.59	—	—	9	131.31		
Разделительная стенка лоджий	ИМ 116	7.01	4	28.04	—	—		
Асбестоцементное изделие	3-5	F=1м²	4	4м²	—	—		

Привязан

Инв. № подл. | Подпись и дата | Взам. инв. № | Рук. мас. П. Волчок 4.84 | Гл. инж. М. А. Розенгуз 4.84 | Разработ А. Белоусов 4.84

Т-6914

Инв. №

ЦНИИЭП жилища г. Москва

Рук. гр-пы А. Белоусов 4.84
Проверил А. Белоусов 4.84
ГИП А. Розенгуз 4.84

Спецификация металлических изделий

121-017/1.2 АС1-1

Лист 50

Наименование изделия			Марка изделия	Габариты: высота h	ширина ℓ	толщина δ	Количество штук: основная схема всего	на этажи 1	на этажи 2-9	с коляс. или электрощитовой всего	на этажи 1	на этажи 2-9	ГОСТ	Серия
Окна и балконные двери														
Переплеты спаренные при t°=20°-25°		Окна	ОС 15-6	1460	570	94	9	1	8	9	1	8	11214-78	1.136.5-16
			ОС 15-13.5	1460	1320	94	81	9	72	81	9	72		
			ОС 15-21	1460	2070	94	27	3	24	27	3	24		
			ОС 9-15	860	1470	94	16	—	16	16	—	16		
		Балкон. двери	БС 22-7.5	2375	720	94	—	—	—	—	—	—		
			БС 22-7.5л	2375	720	94	36	4	32	36	4	32		
Переплеты раздельные при t°=30°		Окна	ОР 15-6	1460	570	138	9	1	8	9	1	8	11214-78	1.136.5-16
			ОР 15-13.5	1460	1320	138	81	9	72	81	9	72		
			ОР 15-21	1460	2070	138	27	3	24	27	3	24		
			ОР 9-15	860	1470	138	16	—	16	16	—	16		
		Балкон. двери	БР 22-7.5	2375	720	138	—	—	—	—	—	—		
			БР 22-7.5л	2375	720	138	36	4	32	36	4	32		
Переплеты тройные при t°=35°-40°		Окна	ОРС 15-6	1460	570	138	9	1	8	9	1	8	16289-80	1.136.5-17
			ОРС 15-13.5	1460	1320	138	81	9	72	81	9	72		
			ОРС 15-21	1460	2070	138	27	3	24	27	3	24		
			ОРС 9-15	860	1470	138	16	—	16	16	—	16		
		Балкон. двери	БРС 22-7.5	2375	720	138	—	—	—	—	—	—		
			БРС 22-7.5л	2375	720	138	36	4	32	36	4	32		
	Погонаж. изд.		Наличник тип 2	п.м.	34	13	775.0	82	693	775.0	82	693	8242-75	
Двери деревянные входные наружные и служебные			ДН 20.9-16	2088	986	94	2	2	—	2	2	—		1.136.5-18
			ДН 20.9-16л	2088	986	94	3	3	—	3	3	—		
			ДС 20-4.8-5	2088	1276	94	1	1	—	1	1	—		
			ДН 21-13Бп	2085	1274	94	1	1	—	1	1	—		
			ДН 21-19Вп	2085	1874	94	1	1	—	1	1	—		
			ДН 24-13Бп	2385	1274	94	1	1	—	1	1	—		
			ДН 21-10Ап	2085	984	94	1	1	—	1	1	—		
			ДН 24-10Ап	2385	984	94	1	1	—	1	1	—		
Погонаж. изделия			Наличник тип 1	п.м.	54	13	49.0	49.0	—	49.0	49.0	—	8242-75	

Двери входные наружные выполнить самозакрывающимися ГОСТ 5091-78 и с уплотняющими прокладками по ГОСТу 10174-72

Привязан

Инв. № подл. Т-6914 | Подпись и дата | Взам. инв. № | Инв. №

ЦНИИЭП жилища г. Москва

ГАП	Меньшиков	4.84
ГИП	К. Розентуль	4.84
Проверил	Меньшиков	4.84

Спецификация деревянных изделий

121-017/1.2 АС. 1-1

Лист 51

Гл. инж. пр. Розентуль 4.84 | Нач. отд. Меньшиков 4.84 | Вед. арх. Самухина 4.84

Копировал:

Формат А3

Наименование изделия	Марка изделия	Габариты: Высота h	Габариты: Ширина l	Габариты: Толщина в	Вариант санузлы россыпью: Основная схема: Всего	Основная схема: На этажи 1	Основная схема: На этажи 2-9	С колясочной или электрощитовой: Всего	С колясочной или электрощитовой: На этажи 1	С колясочной или электрощитовой: На этажи 2-9	Вариант с сантехкабинами: Основная схема: Всего	Основная схема: На этажи 1	Основная схема: На этажи 2-9	С колясочной или электрощитовой: Всего	С колясочной или электрощитовой: На этажи 1	С колясочной или электрощитовой: На этажи 2-9	ГОСТ	Серия
Двери внутренние																		
	ДГ21-7	2071	670	74	45	5	40	45	5	40	45	5	40	45	5	40	6629-74	1.136-10
	ДГ21-7л	2071	670	74	45	5	40	45	5	40	45	5	40	45	5	40		
	ДГ21-9	2071	870	74	36	4	32	36	4	32	36	4	32	36	4	32		
	ДГ21-9л	2071	870	74	36	4	32	36	4	32	36	4	32	36	4	32		
	*ДГ21-9ц	2071	870	74	18	2	16	18	2	16	18	2	16	18	2	16		
	*ДГ21-9цл	2071	870	74	18	2	16	18	2	16	18	2	16	18	2	16		
	ДО21-8	2071	770	74	18	2	16	18	2	16	18	2	16	18	2	16		
	ДО21-8л	2071	770	74	18	2	16	18	2	16	18	2	16	18	2	16		
	ДО21-13	2071	1272	74	18	2	16	18	2	16	18	2	16	18	2	16		
Погонаж. издел.	Наличник тип1	п.м.	54	13	2594.0	290.0	2304.0	2594.0	290.0	2304.0	2594.0	290.0	2304.0	2594.0	290.0	2304.0	8242-75	
Встроенное оборудование																		
Шкафы	Ш-1	2500	1480	450	9	1	8	9	1	8	9	1	8	9	1	8		121 раздел 10.6-4
	Ш-2 / Ш-2 зерк	2100	1480	600	9 / 9	1 / 1	8 / 8											
	Ш-6 зерк	2500	450	700	—	—	—	1	1	—	—	—	—	1	1	—		
	Ш-8 / Ш-8 зерк	2100	1390	300	9 / 9	1 / 1	8 / 8	9 / 8	1 / —	8 / 8	9 / 9	1 / 1	8 / 8	9 / 8	1 / —	8 / 8		
Антресоли	А-5	423	700	1370	—	—	—	1	1	—	—	—	—	1	1	—		
	А-1	400	1480	1000	18	2	16	17	1	16	18	2	16	17	1	16		
	А-3	400	900	840	18	2	16	18	2	16	18	2	16	18	2	16		
	А-7	400	1480	1390	18	2	16	18	2	16	18	2	16	18	2	16		
Подстолье под мойку	ПМ-500п	840	600	500	18	2	16	18	2	16	18	2	16	18	2	16		90 раздел 10.6-8
	ПМ-500л	840	600	500	18	2	16	18	2	16	18	2	16	18	2	16		
Подставка под холодильник	ПХ-600	350	600	600	36	4	32	36	4	32	36	4	32	36	2	32		
Плинтус	Тип 3	п.м.	38	38	2025.0	225.0	1800.0	2025.0	225.0	1800.0	2025.0	225.0	1800.0	2025.0	225.0	1800.0	8242-75	
Щиты	ИД-9	460	880	70	18	2	16	18	2	16	18	2	16	18	2	16		121 раздел 10.6-1
	ИД-10	460	730	70	18	2	16	18	2	16	18	2	16	18	2	16		

*Входные двери в квартиры выполнить с уплотняющими прокладками по ГОСТу 10174-72

Инв. № подл. Т-6914 | Подпись и дата | Взам. инв. № | Гл. инж. маст. Розентул | Вед. арх. Самухина | Нормокомпр. 4.84 | Меньшиков 4.84

Привязан

Инв. №

ЦНИИЭП жилища г. Москва

ГАП	Меньшиков		4.84
ГИП	А. Розентул		4.84
Проверил	Меньшиков		4.84

Спецификация деревянных изделий

121-017/1.2 АС. 1-1

Лист 52

Копировал:

Назначения изделия	Марка изделия	Габариты, мм: Высота	Ширина	Толщина	Количество штук: основная схема, всего	основная схема, чердак	со сквозным проходом, всего	со сквозным проходом, чердак	с колясочной или электощит, всего	с колясочной или электощит, чердак	ГОСТ	Альбом рабочих чертежей: серия	раздел	N листа	Примечания
Двери машинного отделения и чердака (в т.ч. погонажные изделия)															
В машинное отделение	ДСТ 9 / ДС20-9т	1888	986	94	1	1	1	1	1	1		1.135-1 / 1.136-11	Альбом II	17/152	С уплотнительными резиновыми прокладками ГОСТ 10174-72
Выход на чердак	ДСТ 9* / ДС20-9т*	1288	986	94	1	1	1	1	1	1				17/152	
Выход на крышу; чердак	ДЛ9 / ДЛ12-9	1288	986	94	1/1	1/1	1/1	1/1	1/1	1/1			—	20/165	В знаменателе дано кол-во на Э61, Э62
Погонажные изделия	Плинтус тип 3	37	38	—	1800	200	1600	1800	200	1600	1800	200	1600	8242-75	—	—	3	

Назначения изделия	Марка изделия	Габариты, мм: Высота	Ширина	Толщина	Количество штук: вариант входа N1	вариант входа N2	вариант входа N3	вариант входа N4	ГОСТ	Альбом рабочих чертежей: серия	раздел	N листа
Разные изделия												
Щиты входа в мусорокамеру	ИД 24	380	1280	70	—	—	—	1		121	9.2-9	15
	ИД 25	230	1280	70	—	—	1	—				
	ИД 26	300	1120	70	—	1	1	1				

Примечания

1. Варианты входов с N1 по N4 выбираются при привязке в зависимости от отметки земли и положения мусорокамеры см. раздел 9.2-7 лист 12
2. Рисунки дверей ДВ.9 и ДВМ4-8 выбираются при привязке; марка выбранного рисунка проставляется в данной спецификации.
3. Высота дверного блока ДВМ4-8 дана без учета монтажной доски: оба полотна двери не должны иметь остекления.
4. Марки дверей, отмеченные * (или **) выполнять по габаритным размерам, указанным в данной спецификации.
5. Наличники на двери тип 1 заполувалик-вать только с одной стороны, согласно данному рисунку / для удобства наклейки обоев/

6. Дверной блок ДВ9-8г используется как остекленная стенка тамбура без открывания.
7. В графе „Двери наружные ДВ9" в числителе дано количество дверей для районов со средней температурой наиболее холодной пятидневки ниже 25°С, в знаменателе — для районов со средней температурой наиболее холодной пятидневки выше - 25°С.
8. Двери ДЛ9/ДЛ12-9, относящиеся к элементам блокировки Э61, Э62, устанавливаются в обычной межсекционной перегородке; при площади застройки дома, превышающей требования п. 5.1 СНиП'а II-Л.1-71**, полотно двери в противопожарной стене обивается с двух сторон железом по асбесту.

Привязан

Инв. №

ЦНИИЭП жилища г. Москва

ГАП	Б. Меньшиков	4.84
Вед. арх	Л. Самухина	4.84
Провер.	Б. Меньшиков	4.84

Спецификация деревянных изделий

121-017/1.2 АС.1-1

Лист 53

Инв. № подл. | Подпись и дата | Взам. инв. № | Т-6914

Копировал:

Формат 12г

Инв.№подл.	Подпись и дата	Взам.инв.№
Т-6914		

Рук.м3	П.Волчок	4.84	Нормоконтроль Меньшиков 4.84
Гл.инж.	А.Розентул	4.84	
Разраб.	А.Самохина	4.84	

Инв.№

Привязан

ЦНИИЭПжилища г. Москва

Гип	Гал	
Провер.	Б.Меньшиков	4.84
	А.Розентул	4.84
	Б.Меньшиков	4.84

Элемент плана 1. Вход двойной тамбур. Узлы 1÷3.

121-017/1.2 АС.1-1

Лист 54

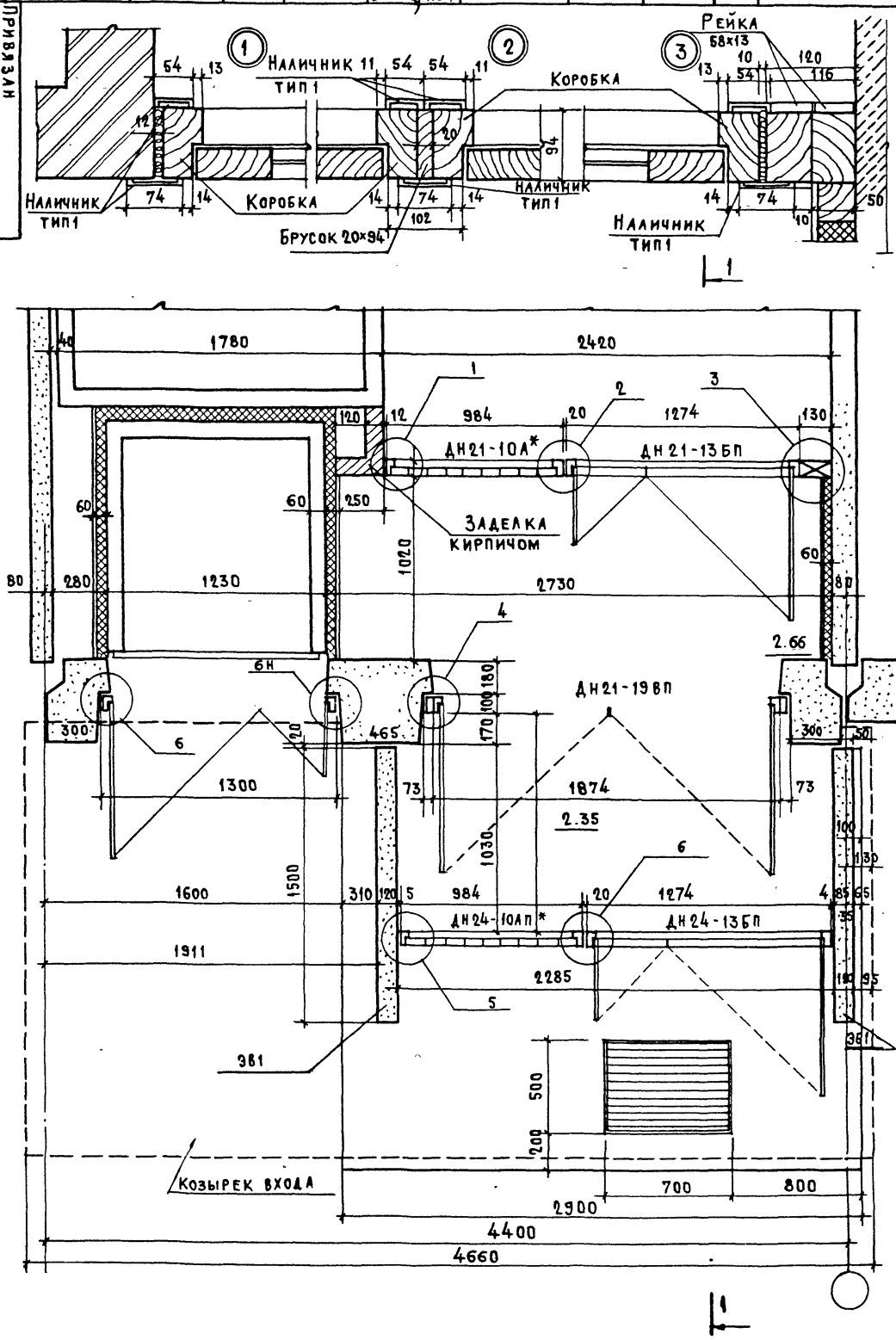

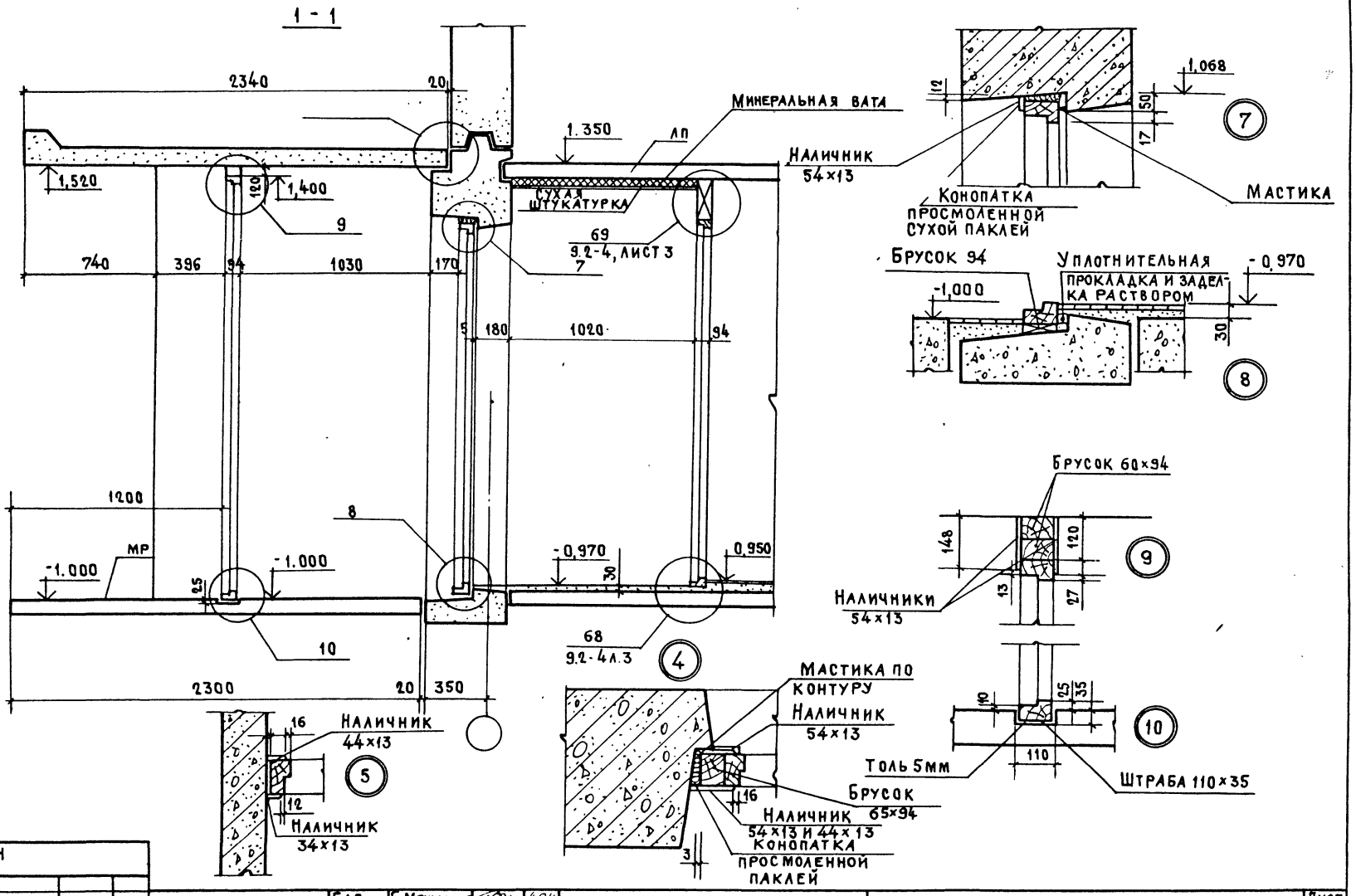

Инв. № подл.	Подпись и дата	Взам. инв. №	Гл. инж.	А. Розентул	4.84		
			Разраб.	А. Самохина	4.84		

Т-6914

Привязан

Инв. №

ЦНИИЭП жилища г. Москва	ГАП	Б. Меньшиков		4.84
	Гип	А. Розентул		4.84
	Провер.	Б. Меньшиков		4.84

Вход. Разрез 1-1. Узлы.

121-017 /1.2 АС.1-1

Лист 55

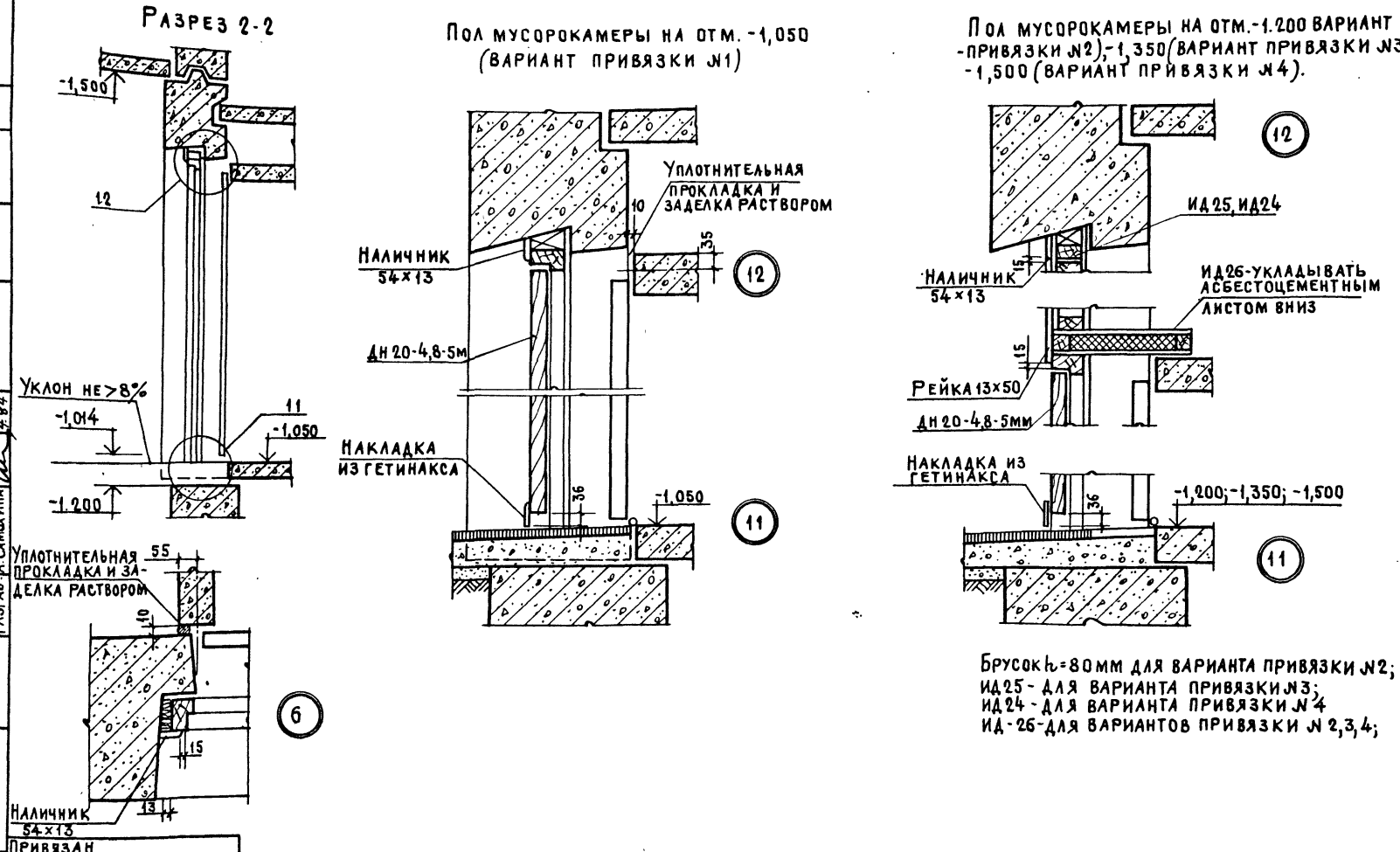

Брусок h=80мм для варианта привязки №2;
ИД25 - для варианта привязки №3;
ИД24 - для варианта привязки №4
ИД-26 - для вариантов привязки №2,3,4;

Рук. м.з.	П. Волчок	4.84	Нормоконтр.	Меньшиков	4.84		
Гл. инж. м.	А. Розентул	4.84					
Разраб.	А. Самохина	4.84					

Взам. инв. №

Подпись и дата

Инв. № подл. Т-6914

Привязан

Инв. №

ЦНИИЭП жилища г. Москва	Гап	Б. Меньшиков	4.84	Вход в мусорокамеру. Разрез 2-2 Узлы 6, 11, 12	121-017/1.2 АС.1-1
	Гип	А. Розентул	4.84		Лист 56
	Провер.	Б. Меньшиков	4.84		

Инв.№ подл.	Подпись и дата	Взам.инв.№
Т-6914		

Рук.мас.3	П. Волчок		4.84	Нормоконтр.	Меньшиков	4.84
Гл.инж.3	А. Розентул		4.84			
Разраб.	А. Самохина		4.84			

Инв.№

Привязан

ЦНИИЭПжилища г. Москва

Гип		Б. Меньшиков	
Пров.	А. Розентул		4.84
Пров.	В. Меньшиков		4.84

Элемент плана 2
Вход. Одинарный тамбур

121-017/1.2 АС 1-4

Лист 57

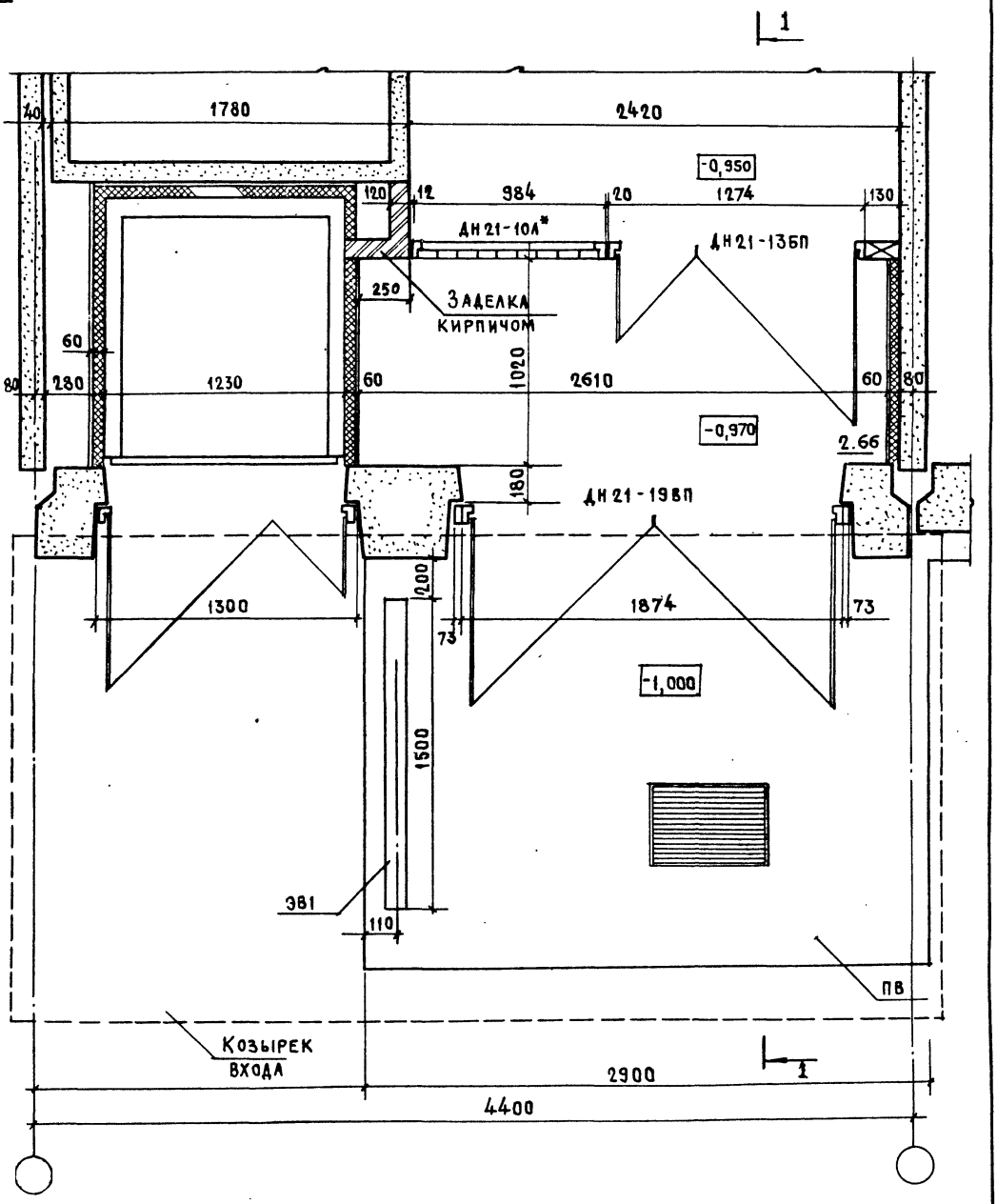

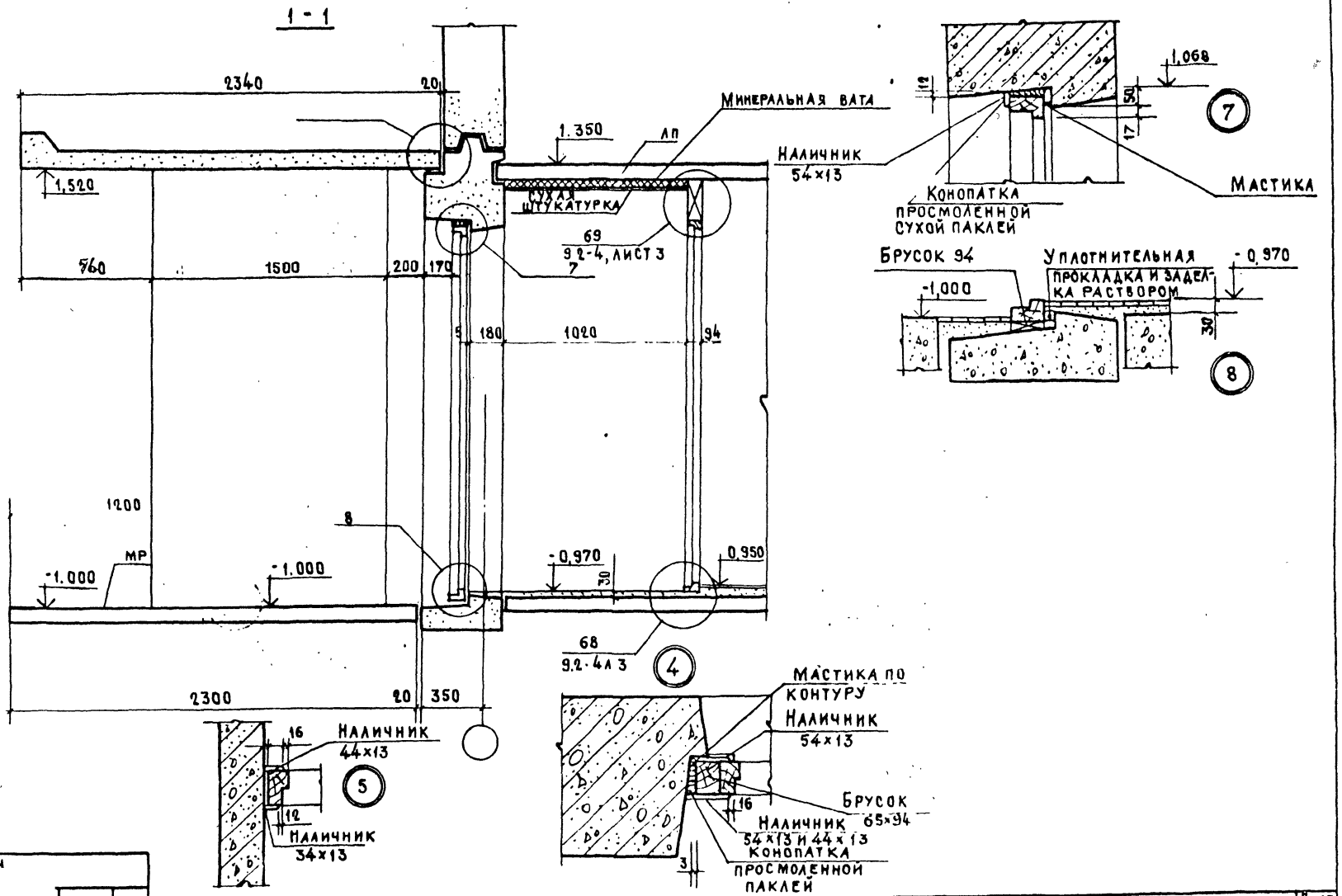

Привязан

Инв. № подл. | Т-691

Подпись и дата | Взам. инв. №

Гл. инж.	А Розентуль	4.84
Разраб	А Самохин	4.84

ЦНИИЭП жилища г. Москва	ГАП	Б. Меньшиков	484
	Гип	А Розентуль	484
	Провер	Б Меньшиков	484

Вход. Разрез 1-1 Узлы

121-017 /1.2 АС.1-1

Лист 58

gost.e-ecolog.ru