ГОССТРОЙ РСФСР
КБ
ПО ЖЕЛЕЗОБЕТОНУ
ИМ. А.А. ЯКУШЕВА

СЕРИЯ - 125

КОМПЛЕКСНАЯ СЕРИЯ ТИПОВЫХ ПРОЕКТОВ КРУПНОПАНЕЛЬНЫХ ЖИЛЫХ ДОМОВ И ОБЩЕСТВЕННЫХ ЗДАНИЙ

125-КД.И-23

ИЗДЕЛИЯ ДЕРЕВЯННЫЕ. ТЕХНИЧЕСКИЕ УСЛОВИЯ

gost.e-ecolog.ru

КОМПЛЕКСНАЯ СЕРИЯ 125-ТИПОВЫЕ ПРОЕКТЫ
КРУПНОПАНЕЛЬНЫХ ЖИЛЫХ И ОБЩЕСТВЕННЫХ ЗДАНИЙ

125-КД.И-23

ИЗДЕЛИЯ ДЕРЕВЯННЫЕ. ТЕХНИЧЕСКИЕ УСЛОВИЯ

РАЗРАБОТАН КБ ПО ЖЕЛЕЗОБЕТОНУ
им. А.А. ЯКУШЕВА

ГЛАВНЫЙ ИНЖЕНЕР КБ /АФАНАСЬЕВ П.Г./

ВВЕДЕН В ДЕЙСТВИЕ КБ ПО ЖЕЛЕЗОБЕТОНУ
ПРИКАЗ № 48 от 19.07.90г

ОБОЗНАЧЕНИЕ	НАИМЕНОВАНИЕ	СТР.
125-КД.И-23 000	Содержание	2
125-КД.И-23 000 ТО	Техническое описание	3
125-КД.И-23 010 СБ	Щиты Щ-1; Щ 1-1 Сборочный чертеж.	4
125-КД.И-23 020	Каркасы КД-1; КД 1-1.	5
125-КД.И-23 030	Фрамуга Ф-2	6
125-КД.И-23 040	Встроенный шкаф Ш-3	7
125-КД.И-23 050	Встроенный шкаф Ш-4	8
125-КД.И-23 060	Встроенный шкаф Ш-5	9
125-КД.И-23 070	Встроенный шкаф Ш-6	10
125-КД.И-23 080	Встроенный шкаф Ш-7	11
125-КД.И-23 090	Встроенный шкаф Ш-8	12
125-КД.И-23 100	Встроенный шкаф Ш-9	13
125-КД.И-23 110	Встроенный шкаф Ш-10	14
125-КД.И-23 120	Лестница тип 1 Вариант с кирпичными стенами	15
125-КД.И-23 130	Лестница тип 1 /Вариант с кирпичными стенами/	16
125-КД.И-23 140	Лестница тип 2 /Вариант с кирпичными стенами/	17
125-КД.И-23 150	Лестницы тип 1 и 2 /Вариант деревянных конструкций/	18
125-КД.И-23 160	Лестница тип 3	19

Зав. отд.	Баходина	
Гл. конст.	Таиров	
Гл. арх. пр.	Беляев	
Зав. сект.	Колесников	
Арх. I кат.	Синякова	

125-КД.И-23 000

Привязан

Инв. №

Стадия	Лист	Листов
Р	1	

Содержание

КБ по железобетону им. А.А. Якушева

Инв. № подл. | Подпись и дата | Взам. инв. №

Вводная часть

Настоящие технические условия распространяются на деревянные изделия, применяемые для строительства 5-ти этажных блок-секций серии 125 с надстройкой 6-этажа с квартирами в 2-х уровнях на 5 и 6 этажах в г. Череповце, II климатический район с обычными геологическими условиями и расчетной зимней температурой наружного воздуха -31°С

Технические требования

Деревянные изделия могут изготавливаться как в заводских условиях так и на стройплощадке. Щитовые изделия должны изготавливаться в заводских условиях. Размеры изделий должны соответствовать заложенным в конструкторской документации. Допускаются отклонения от номинальных размеров в мм по высоте ±3; по ширине ±3; по толщине ±3; по диагонале ±3. Древесина должна соответствовать требованиям 3-го сорта по ГОСТ 8486-86*Е.

На изделиях, поставляемых потребителю с завода, должны быть нанесены при помощи трафарета или штампа товарный знак предприятия-изготовителя, марка изделия и штамп технического контроля.

Правила приемки

Изделия должны быть приняты техническим контролем предприятия-изготовителя. Результаты должны быть записаны в журналах ОТК. Потребитель имеет право производить входной контроль качества изделий на стройплощадке, проверяя соответствие геометрических параметров требованиям, заложенным в технические условия.

Транспортирование и хранение

Способы транспортировки изделий не должны допускать скалывание древесины и деформации перевозимых элементов. Хранение изделий должно производиться в условиях, недопускающих их замачивания и увлажнения.

Указания по эксплуатации

Соединение элементов деревянных конструкций должны производиться на клею стыками „на шип" или „на зуб" при помощи одного из клеев указанных в СНиП II-19-76 либо на гвоздях. В последнем случае соединения должны удовлетворять требованиям СНиП II-25-80 в части расстановки гвоздей. При монтаже деревянных конструкций должны быть соблюдены требования СНиП III-19-76.

Приложение: перечень документов.

1. СНиП III-19-76 „Правила производства и приемки работ. Деревянные конструкции."
2. СНиП II-25-80 „Деревянные конструкции."
3. ГОСТ 24454-80*Е „Пиломатериалы хвойных пород. Размеры."
4. ГОСТ 8486-86*Е „Пиломатериалы хвойных пород."
5. ГОСТ 8242-75 „Детали деревянные фрезерованные для строительства."
6. ГОСТ 4028-63* „Гвозди строительные. Конструкция и размеры."

Зав. отд.	Баходдина	
Гл. конс. от.	Таиров	
Гл. арх. пр.	Беляев В	
Гл. кон. пр.	Смирнова	
Зав. сект.	Колесникова	
Арх. I кат.	Синякова	
Арх. II кат.	Каратаева	

Привязан

Инв. №

125-КД.И-23 000 ТО

Стадия	Лист	Листов
Р	2	

Техническое описание

КБ по железобетону им. А.А. Якушева

Инв. № подл. | Подпись и дата | Взам. инв. №

Рис. 1.

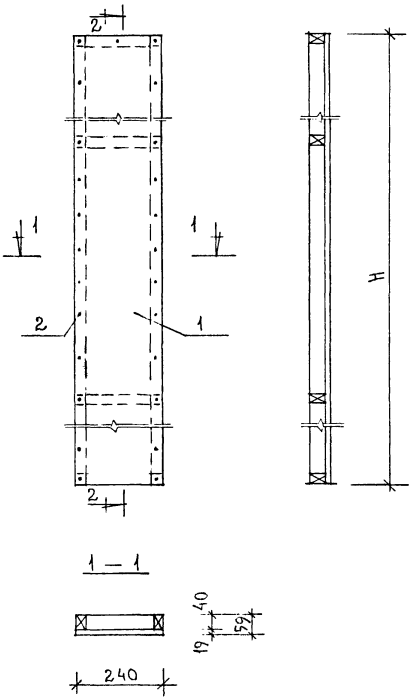

ОБОЗНАЧЕНИЕ	МАРКА	РИС	H ММ
125-КД. И-23 010 СБ	Щ 1	1	2615
125-КД. И-23 010 СБ	Щ 1-1	1	2550

ФОРМАТ	ЗОНА	ПОЗ.	ОБОЗНАЧЕНИЕ	НАИМЕНОВАНИЕ	К-ВО ШТ.	ПРИМЕЧ.
				ДОКУМЕНТАЦИЯ		
А3			125-КД. И-23 000 ТО	ТЕХНИЧЕСКОЕ ОПИСАНИЕ		
А3			125-КД. И-23 010 СБ	ЩИТ Щ 1		
				СБОРОЧНЫЕ ЕДИНИЦЫ		
А3			125-КД. И-23 020	КАРКАС КД 1	1	
				ДЕТАЛИ		
Б.Ч.		1		ДРЕВЕСНОСТРУЖЕЧНАЯ ПЛИТА		
				ДСП, ТОЛЩ. 19ММ		
				ГОСТ 10632-77* 240×2615	1	
				СТАНДАРТНЫЕ ИЗДЕЛИЯ		
		2		ШУРУП А3×30 ГОСТ 1148-80*	44	
А3			125-КД. И-23 010 СБ	ЩИТ Щ 1-1		
				СБОРОЧНЫЕ ЕДИНИЦЫ		
А3			125-КД. И-23 020	КАРКАС КД 1-1	1	
				ДЕТАЛИ		
Б.Ч.		1		ДРЕВЕСНОСТРУЖЕЧНАЯ ПЛИТА		
				ДСП, ТОЛЩ. 19 ММ		
				ГОСТ 10632-77* 240×2550	1	
				СТАНДАРТНЫЕ ИЗДЕЛИЯ		
		2		ШУРУП А3×30 ГОСТ 1148-80*	44	

ГАВ.ОТД.	БАХОЛДИН	
ГЛ.КОН.СТ.	ГАИРОВ	
ГЛ.АРХ.П.	БЕЛЯЕВ	
ГАВ.СЕК.	КОЛЕСНИКОВ	
АРХ.Т.КОТ.	СИНЯКОВА	

125-КД. И-23 010 СБ

СТАДИЯ	ЛИСТ	ЛИСТОВ
Р	3	

ЩИТЫ Щ 1, Щ 1-1 · СБОРОЧНЫЙ ЧЕРТЕЖ

КБ ПО ЖЕЛЕЗОБЕТОНУ ИМ. А.А. ЯКУШЕВА

ИНВ. № ПОДЛ. | ПОДПИСЬ И ДАТА | ВЗАМ. ИНВ. №

Рис.1

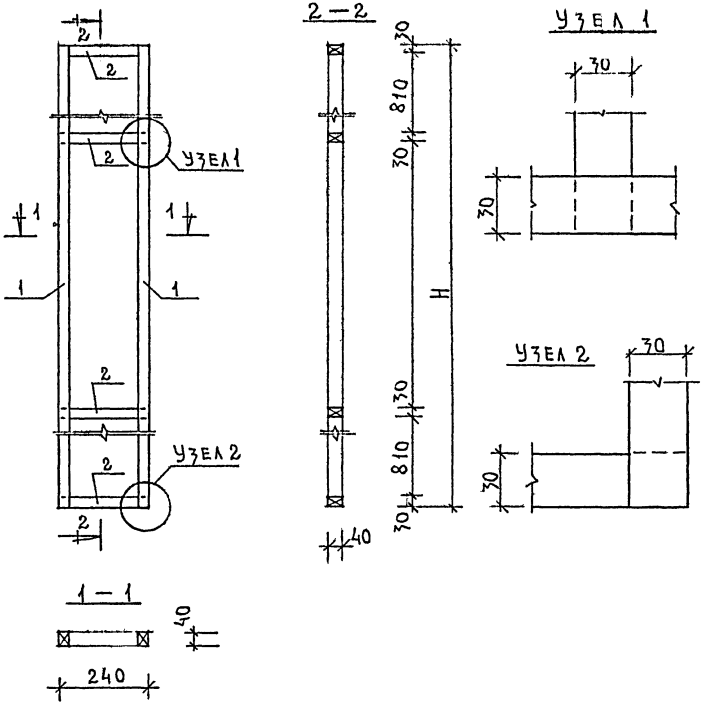

ОБОЗНАЧЕНИЕ	МАРКА	РИС	H ММ
125-КД. И-23 020	КД 1	1	2615
125-КД. И-23 020	КД 1-1	1	2550

ФОРМАТ	ЗОНА	ПОЗ.	ОБОЗНАЧЕНИЕ	НАИМЕНОВАНИЕ	КОЛ. ШТ.	ПРИМЕЧ.
				ДОКУМЕНТАЦИЯ		
А3			125-КД. И 23 000 ТО	ТЕХНИЧЕСКОЕ ОПИСАНИЕ		
А3			125-КД. И-23 020	КАРКАС КД 1		
				ДЕТАЛИ		
Б4		1		БРУС ВЕРТИКАЛЬНЫЙ		
				ХВОЙНЫХ ПОРОД		
				ГОСТ 24454-80Е 30×40		
				L = 2615	2	
Б4		2		БРУС ГОРИЗОНТАЛЬНЫЙ		
				ХВОЙНЫХ ПОРОД		
				ГОСТ 24454-80Е 30×40; L = 240	4	
				СТАНДАРТНЫЕ ИЗДЕЛИЯ		
				ГВОЗДИ ПЗ×70 ГОСТ 4028-63*	8	
А3			125-КД. И-23 020	КАРКАС КД 1-1		
				ДЕТАЛИ		
Б4		1		БРУС ВЕРТИКАЛЬНЫЙ		
				ХВОЙНЫХ ПОРОД		
				ГОСТ 24454-80Е 30×40		
				L = 2550	2	
Б4		2		БРУС ГОРИЗОНТАЛЬНЫЙ		
				ХВ. ПОРОД ГОСТ 24454-80Е		
				30×40 L = 240	4	
				СТАНДАРТНЫЕ ИЗДЕЛИЯ		
				ГВОЗДИ ПЗ×70 ГОСТ 4028-63*	8	

ЗАВ. ОТД.	БАХОЛДИНА	
ГЛ. КОНСТ.	ГАЙРОН	
ГЛ. АРХ. ПР.	БЕЛЯЕВ	
ЗАВ. СЕК.	КОЛЕСНИКОВ	
АРХ. ГРУП.	СИНЯКОВА	

125-КД. И-23 020

СТАДИЯ	ЛИСТ	ЛИСТОВ
Р	4	

КАРКАСЫ КД 1, КД 1-1

КБ ПО ЖЕЛЕЗОБЕТОНУ ИМ. А.А. ЯКУШЕВА

ИНВ. № ПОДЛ. | ПОДПИСЬ И ДАТА | ВЗАМ. ИНВ. №

Рис. 1

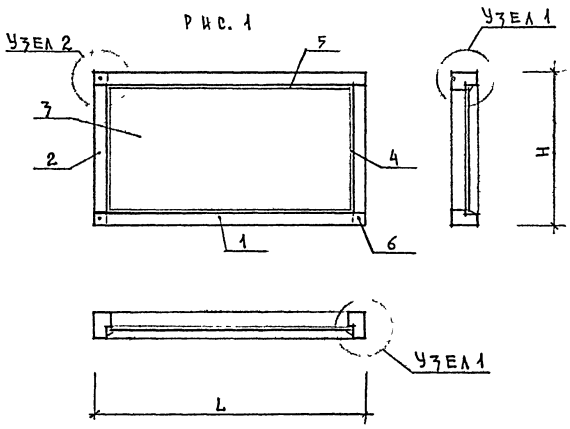

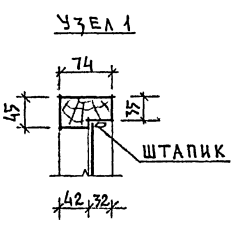

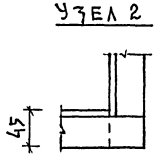

Обозначение	Марка	Рис.	L мм	H мм
125-КД. И-23. 030	Ф-2	1	870	565

Формат	Зона	Поз.	Обозначение	Наименование	К-во шт.	Примеч.
				Документация		
А3			125-КД. И-23 000 ТО	Техническое описание		
А3			125-КД. И-23 030	Фрамуга Ф-2		
				Детали		
Бч		1		Брус горизонтальный		
				Хвойн. пород, ГОСТ 24454-80Е		
				45х74 L=870	2	
Бч		2		Брус вертикальный		
				Хвойн. пород ГОСТ 24454-80Е		
				45х74 L=565	2	
				Штапик хвойных пород		
				ГОСТ 24454-80Е		
Бч		5		15х22 L=800	2	
Бч		4		15х22 L=495	2	
Бч		3		Фанера клеенная б=3мм		
				ГОСТ 3916-69		
				800х495	1	
				Стандартные изделия		
Бч		6		Гвозди 3,0х70		
				ГОСТ 4028-63*	4	

Зав. отд.	Баходдинна	
Гл. конструктор	Таиров	
Гл. арх. пр.	Беляев	
Нач. бр. арх.	Колесникова	
Ст. арх.	Синякова	

125-КД. И-23 030

Стадия	Масса	Масштаб
Р		

Лист 5 | Листов

Фрамуга Ф-2

КБ по железобетону им. А.А. Якушева

Инв. № подл. | Подпись и дата | Взам. инв. №

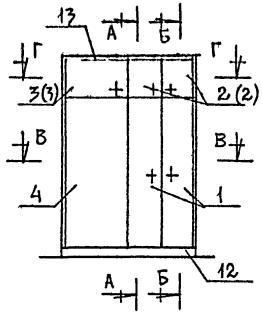

Д — Д

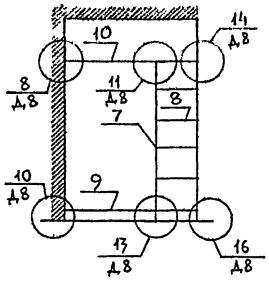

А — А

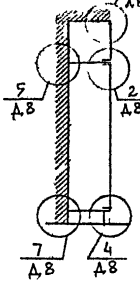

Б — Б

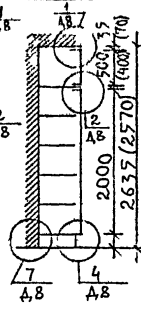

В — В

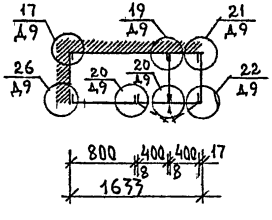

Г — Г

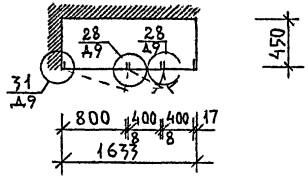

1. Элементы, детали и узлы шкафов и антресолей см серию 1.172.5-6
2. Маркировка шкафов и антресолей с буквой „Л" и „П" обозначает левое и правое открывание.
3. В скобках даны размеры, элементы и детали для 1го этажа.

Формат	Зона	Поз	Обозначение	Наименование	К-во шт.	Примеч
				Документация		
А3			1.172.5-6-0000ТО	Техническое описание		
А3			1.172.5-6-0000Д8	Узлы 1, 2, 4, 5, 8, 10, 11, 13, 14, 16		
А3			1.172.5-6-0000Д9	Узлы 17, 19, 20, 21, 22 — 31		
				Сборочные единицы		
А3		1	1.172.5-6-0100-03	Д.В бл. шкафа ДШ 20-4 л/п	2	
А3		2	1.172.5-6-0200-03	Д.В бл антресол ДА 5-4 л/п	2	
А3		(2)	1.172.5-6-0200-	(Д.В бл антресол ДА 4-4) л/п	(2)	
А3		3	1.172.5-6-0200-15	Д.В. бл. антресол ДА 5-8 л/п	1	
А3		(3)	1.172.5-6-0200-12	(Д.В. бл антресол ДА 4-8) л/п	(1)	
А3		4	1.172.5-6-0300-09	Стенка задняя ШК СШ 20-8	1	
А3		5	1.172.5-6-0500-02	Стенка боков шкафа СБШ 21-45	1	
А3		6	1.172.5-6-0600-02	Стенка боков. антрес. СБА 5-45	1	
А3		(6)	1.172.5-6-0600	(Стенка боков. антрес. СБА 4-45)	(1)	
А3		7	1.172.5-6-0700-02	Стенка промежуточная СП 21-4	1	
А3		8	1.172.5-6-0900	Полка переставн ПП 4-4	5	
А3		9	1.172.5-6-0900	Полка переставн ПП L=420×1198	1	
А3		10	1.172.5-6-0800	Полка антресольн. ПА L=1610×450	1	
				Детали		
А3		11	1.172.5-6-0002-01	Брус монтажный БМ-21	4	
А4		12	1.172.5-6-0007	Цоколь П.М.	1.7	
А4		13	1.172.5-6-0008-01	Наличник Н-2 П.М	21	
А4		(13)	1.172.5-6-0008-03	(Наличник Н-4) ПМ	(2.1)	
А4		14	1.172.5-6-0009-01	Винт-стяжной В-2	18	
А4		15	1.172-5-6-0010	Гайка-стяжная	18	
А4		16	1.172-5-6-0014	Угольник УМ-2	4	

Зав ОТА	Бахолдин	
ГА конст	Таиров	
ГА арх вт	Беляев	
Зав рек	Колесников	
Арх 1 кат	Синякова	

125-КД И-23 040

Стадия	Лист	Листов
Р	6	

Встроенный шкаф Ш-3

КБ по железобетону им А.А. Якушева

Инв № подл. | Подпись и дата | Взам. инв. №

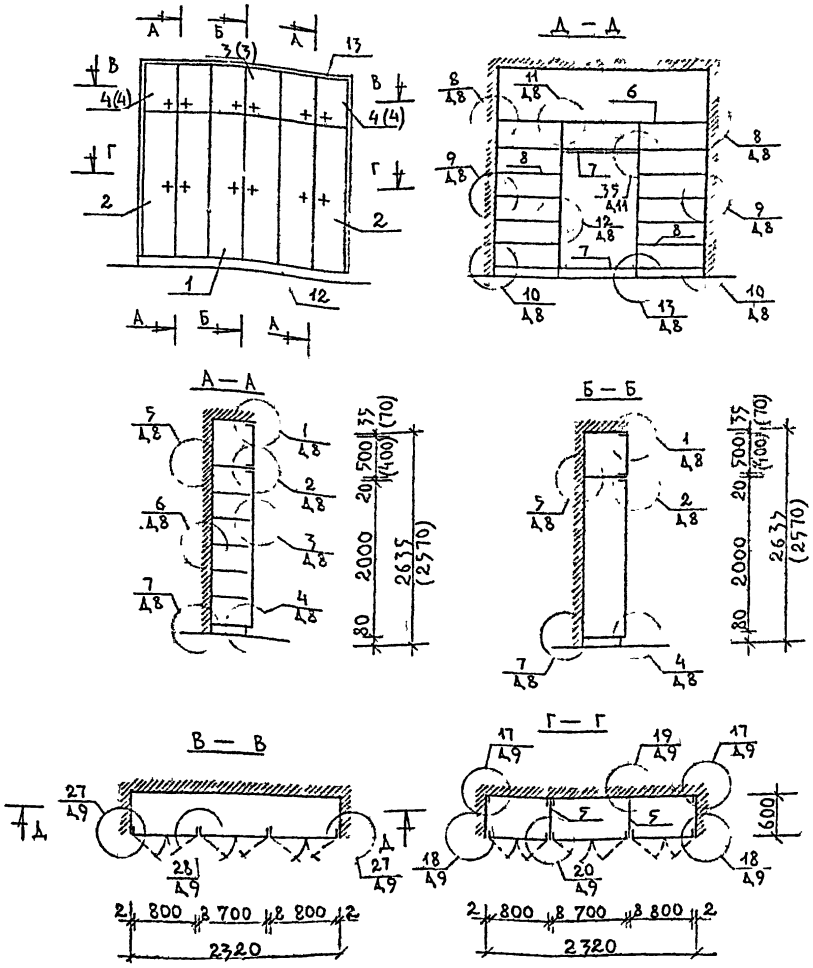

Примечания см лист 6

Формат	Зона	Поз	Обозначение	Наименование	К-во шт.	Примеч.
				ДОКУМЕНТАЦИЯ		
А3			1.172.5-6-0000ТО	ТЕХНИЧЕСКОЕ ОПИСАНИЕ		
А3			1.172.5-6-0000Д8	УЗЛЫ 1-13		
А3			1.172.5-6-0000Д9	УЗЛЫ 17-20, 27, 28		
А3			1.172.5-6-0000Д11	УЗЕЛ 35		
				СБОРОЧНЫЕ ЕДИНИЦЫ		
А3		1	1.172.5-6-0100-10	ДВЕРНОЙ БЛ ШКАФА ДШ 20-7	1	
А3		2	1.172.5-6-0100-09	ДВЕРНОЙ БЛ ШКАФА ДШ 20-8	2	
А3		3	1.172.5-6-0200-16	ДВЕРНОЙ БЛ АНТРЕСОЛИ ДА 5-7	1	
А3		4	1.172.5-6-0200-15	ДВЕРНОЙ БЛ АНТРЕСОЛИ ДА 5-8	2	
А3		(3)	1.172.5-6-0200-13	(ДВЕРНОЙ БЛ АНТРЕСОЛИ ДА 4-7)	(1)	
А3		(4)	1.172.5-6-0200-12	(ДВЕРНОЙ БЛ АНТРЕСОЛИ ДА 4-8)	(2)	
А3		5	1.172.5-6-0700-03	СТЕНКА ПРОМЕЖУТОЧНАЯ СП 21-6	2	
А3		6	1.172.5-6-0800	ПОЛКА АНТРЕСОЛЬНАЯ ПА L=2530	1	
А3		7	1.172.5-6-0900-10	ПОЛКА ПЕРЕСТАВНАЯ ПП 6-7	2	
А3		8	1.172.5-6-0900-09	ПОЛКА ПЕРЕСТАВНАЯ ПП 6-8	12	
				ДЕТАЛИ		
А3		9	1.172.5-6-0002-01	БРУС МОНТАЖНЫЙ БМ-21	6	
А4		10	1.172.5-6-0003-01	ШТАНГА Ш-1	1	
А4		11	1.172.5-6-0004	ШТАНГОДЕРЖАТЕЛЬ	2	
А4		12	1.172.5-6-0007	ЦОКОЛЬ П.М	2,4	
А4		13	1.172.5-6-0008-02	НАЛИЧНИК Н-2 ПМ	2,4	
А4		(13)	1.172.5-6-0008-03	(НАЛИЧНИК Н-4) ПМ	(2,4)	
А4		14	1.172.5-6-0009-01	ВИНТ-СТЯЖНОЙ В-2	14	
А4		15	1.172.5-6-0010	ГАЙКА-СТЯЖНАЯ	14	
А4		16	1.172.5-6-0014	УГОЛЬНИК УМ-2	8	

Зар. отд.	Бахолдина	
Гл. кон. от	Таиров	
Гл. арх. пр.	Беляев	
Зав. сек.	Колесников	
Арх. I кат.	Синяков	

125-КД.И-23 050

Стадия	Лист	Листов
Р	7	

ВСТРОЕННЫЙ ШКАФ Ш-4

КБ по железобетону им. А.А. Якушева

Инв. № подл. | Подпись и дата | Взам. инв. №

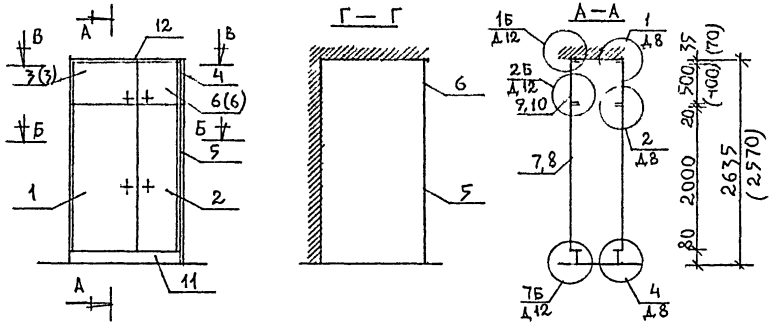

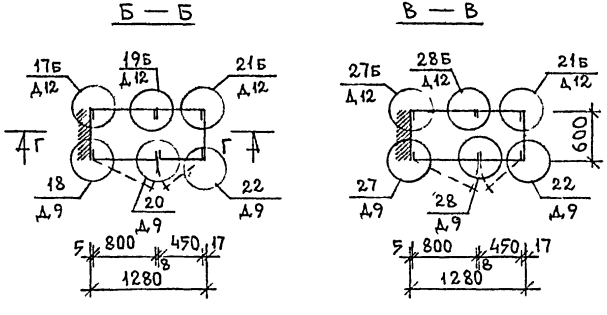

ФОРМАТ	ЗОНА	ПОЗ	ОБОЗНАЧЕНИЕ	НАИМЕНОВАНИЕ	К-ВО ШТ.	ПРИМЕЧ
				ДОКУМЕНТАЦИЯ		
А3			1 172 5-6-0000ТО	ТЕХНИЧЕСКОЕ ОПИСАНИЕ		
А3			1 172.5-6-0000Д8	УЗЛЫ 1, 2, 4		
А3			1 172.5-6-0000Д9	УЗЛЫ 18, 20, 22, 27, 28		
А3			1 172 5-6-0000Д12	УЗЛЫ 17, 19, 21, 27, 28		
				СБОРОЧНЫЕ ЕДИНИЦЫ		
А3		1	1.172 5-6-0100-06	ДВ БЛ. ШКАФА ДШ 20-8	1	
А3		2	1.172.5-6-0100-04	ДВ. БЛ. ШКАФА ДШ 20-4.5	1	
А3		3	1 172, 5-6-0200-15	ДВ БЛ АНТРЕСОЛИ ДА5-8	1	
А3		(3)	1. 172. 5-6-0200-12	(ДВ БЛ. АНТРЕСОЛИ ДА4-8.)	(1)	
А3		4	1. 172 5-6-0200-04	ДВ БЛ. АНТРЕСОЛИ ДА5-4.5	1	
А3		(4)	1 172.5-6-0200-01	(ДВ.БЛ АНТРЕСОЛИ ДА4-4.5)	(1)	
А3		5	1. 172. 5-6-0500-03	СТЕНКА БОК ШКАФА СБШ 21-6	1	
А3		6	1. 172. 5-6-0600-03	СТЕНКА БОК АНТРЕСОЛИ СБА5-6	1	
А3		(6)	1. 172. 5-6-0600-01	(СТЕНКА БОК АНТРЕСОЛИ СБА4-6)	(1)	
А3		7	1 172, 5-6-0300-09	СТЕНКА ЗАДН ШКАФА СШ 20-8	1	
А3		8	1.172. 5-6-0300-04	СТЕНКА ЗАДН ШКАФА СШ 20-4,5	1	
А3		9	1.172, 5-6-0400-15	СТЕНКА ЗАДН. АНТРЕС СА5-8	1	
А3		(9)	1 172. 5-6-0400-12	(СТЕНКА ЗАДН. АНТРЕС. СА4-8)	(1)	
А3		10	1 172. 5-6-0400-04	СТЕНКА ЗАДН. АНТРЕС СА5-4,5	1	
А3		(10)	1. 172, 5-6-0400-01	(СТЕНКА ЗАДН АНТРЕС СА4-4,5)	(1)	
				ДЕТАЛИ		
А4		11	1 172 5-6-0007	ЦОКОЛЬ ПМ.	2,60	

ФОРМАТ	ЗОНА	ПОЗ	ОБОЗНАЧЕНИЕ	НАИМЕНОВАНИЕ	К-ВО	ПРИМЕЧ.
А4		12	1. 172 5:6-0008-01	НАЛИЧНИК Н-2 ПМ	3,20	
А4		(12)	1. 172, 5-6-0008-03	(НАЛИЧНИК Н-4) ПМ	(3,20)	
А4		13	1. 172. 5-6-0009-01	ВИНТ-СТЯЖНОЙ В-2	24	
А4		14	1. 172 5-6-0010-	ГАЙКА-СТЯЖНАЯ	24	

ПРИМЕЧАНИЯ СМ ЛИСТ 6

ЗАВ ОТД	БАХОЛДИНА	
ГА КОН ОТ	ГАЙРОВ	
ГА АРХ ПР	БЕЛЯЕВ	
ЗАВ СЕК	КОЛЕСНИКОВ	
АРХ. ИЛАТ	СИНЯКОВ	

125-КД.И-23 060

СТАДИЯ	ЛИСТ	ЛИСТОВ
Р	8	

ВСТРОЕННЫЙ ШКАФ Ш-5

КБ ПО ЖЕЛЕЗОБЕТОНУ им А.А ЯКУШЕВА

ВЗАМ.№ ПОДЛ. ПОДПИСЬ И ДАТА ВЗАМ. ИНВ. №

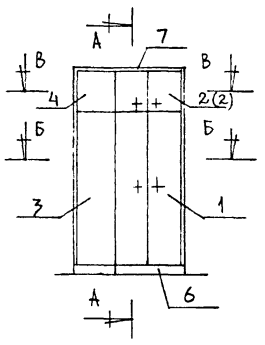

Г — Г

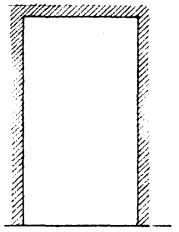

А — А

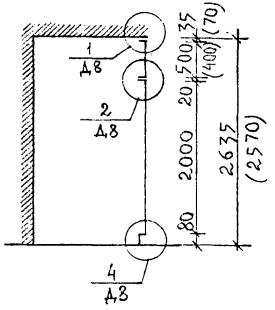

Б — Б

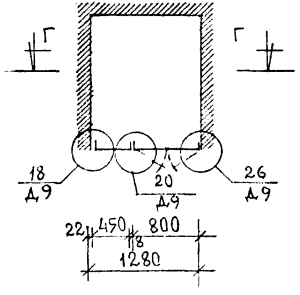

В — В

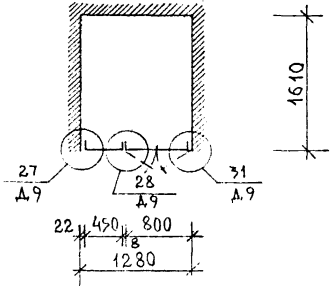

Примечания см. лист 6

Формат	Зона	Поз.	Обозначение	Наименование	К-во шт.	Примеч.
				Документация		
А3			1.172.5-6-0000ТО	Техническое описание		
А3			1.172.5-6-0000Д8	Узлы 1, 2, 4		
А3			1.172.5-6-0000Д9	Узлы 18, 20, 26, 27, 28, 31		
				Сборочные единицы		
А3		1	1.172.5-6-0100-06	Дв. блок шкафа ДШ 20-8	1	
А3		2	1.172.5-6-0200-15	Дв. блок антресоли ДА 5-8	1	
А3		(2)	1.172.5-6-0200-12	(Дв. блок антресоли ДА 4-8)	(1)	
А3		3	1.172.5-6-0300-04	Стенка задн. шкафа СШ 20-4,5	1	
А3		4	1.172.5-6-0400-04	Стенка задн. антресоли СА 5-4,5	1	
А3		(4)	1.172.5-6-0400-01	(Стенка задн. антресоли СА 4-4,5)	(1)	
				Детали		
А3		5	1.172.5-6-0002-01	Брус 22×54×2635(2570)	1	
А4		6	1.172.5-6-0007	Цоколь п.м.	1.3	
А4		7	1.172.5-6-0008-01	Наличник Н-2 п.м.	1.3	
А4		(7)	1.172.5-6-0008-03	(Наличник Н-4) п.м.	1.3	
А4		8	1.172.5-6-0009-01	Винт-стяжной В-2	8	
А4		9	1.172.5-6-0010-	Гайка-стяжная	8	

Зав. отд.	Баходанин	
Гл. конс.	Таиров	
Гл. архит.	Беляев	
Зав. сект.	Колесников	
Архитектор	Минякова	

125-КД.И-23 070

Стадия	Лист	Листов
Р	9	

Встроенный шкаф Ш-6

КБ по железобетону им. А.А. Якушева

Взам. инв. № | Подпись и дата | Инв. № подл.

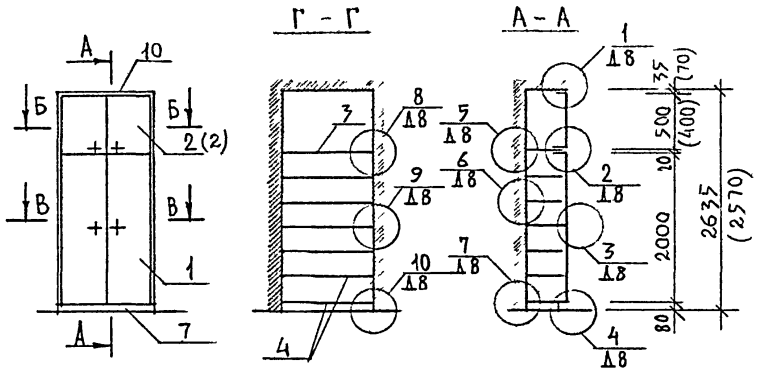

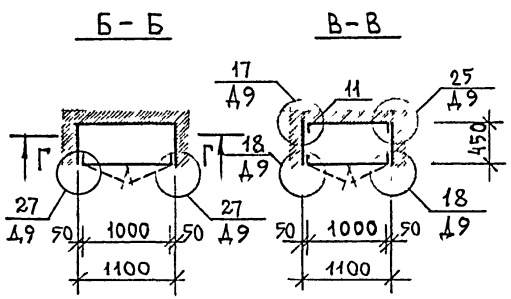

Примечания см. лист 6

ФОРМАТ	ЗОНА	ПОЗ	ОБОЗНАЧЕНИЕ	НАИМЕНОВАНИЕ	К во ШТ.	ПРИМЕЧАНИЕ
				ДОКУМЕНТАЦИЯ		
А3			1.172.5-6-0000 ТО	ТЕХНИЧЕСКОЕ ОПИСАНИЕ		
А3			1.172.5-6-0000 Д8	УЗЛЫ 1-10		
А3			1.172.5-6-0000 Д9	УЗЛЫ 17, 18, 25, 27		
				СБОРОЧНЫЕ ЕДИНИЦЫ		
А3		1	1.172 5-6-0100-11	ДВ. БЛОК ШКАФА ДШ 20-10	1	
А3		2	1.172 5-6-0200-17	ДВ БЛОК АНТРЕСОЛИ ДА 5-10	1	
А3		(2)	1 172.5-6-0200-14	(ДВ БЛОК АНТРЕСОЛИ ДА 4-10)	(1)	
А3						
А3		3	1.172 5-6-0800-	ПОЛКА АНТРЕСОЛЬНАЯ ПА 1100×450	1	
А3		4	1.172.5-6-0900-05	ПОЛКА ПЕРЕСТАВНАЯ ПП4-10	6	
				ДЕТАЛИ		
А3		5	1.172.5-6-0002	БРУСОК 50×54×2635 (2570)	2	
А4		6	1.172.5-6-0006-01	ПОЛКОДЕРЖАТЕЛЬ ПД-2	10	
А4		7	1.172 5-6-0007	ЦОКОЛЬ п.м	1,1	
А4		8	1.172.5-6-0009-01	ВИНТ-СТЯЖНОЙ В-2	2	
А4		9	1.172 5-6-0010	ГАЙКА-СТЯЖНАЯ	2	
А4		10	1.172 5-6-0008-02	НАЛИЧНИК Н-3 п.м.	65	
А4		11	1.172.5-6-0002-01	БРУС МОНТАЖНЫЙ БМ-21	2	

ЗАВ ОТД	БАХОЛДИНА	
ГЛ.КОН ОТД	ТАИРОВ	
ГЛ АРХ. ПР	БЕЛЯЕВ	
ЗАВ СЕК.	КОЛЕСНИКОВА	
АРХ I КАТ	СИНЯКОВА	

125-КД.И-23 080

СТАДИЯ	ЛИСТ	ЛИСТОВ
Р	10	

Встроенный шкаф Ш-7

КБ по железобетону им. А.А. Якушева

ИНВ N ПОДЛ | ПОДПИСЬ И ДАТА | ВЗАМ ИНВ N

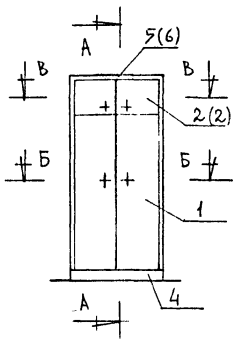

Г — Г

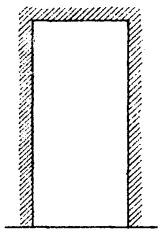

А — А

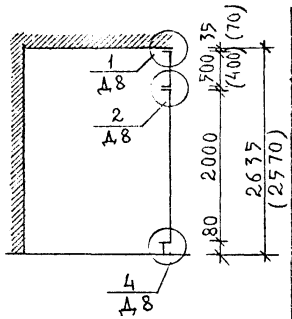

Б — Б

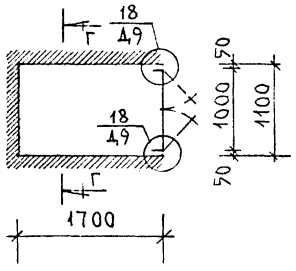

В — В

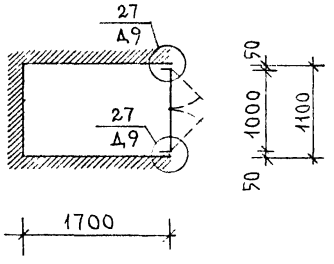

ФОРМАТ	ЗОНА	ПОЗ.	ОБОЗНАЧЕНИЕ	НАИМЕНОВАНИЕ	К-ВО ШТ.	ПРИМЕЧ.
				ДОКУМЕНТАЦИЯ		
А3			1.172.5-6-0000ТО	ТЕХНИЧЕСКОЕ ОПИСАНИЕ		
А3			1.172.5-6-0000Д8	УЗЛЫ 1, 2, 4		
А3			1.172.5-6-0000Д9	УЗЛЫ 18, 27		
				СБОРОЧНЫЕ ЕДИНИЦЫ		
А3		1	1.172.5-6-0100-11	ДВ.БЛОК ШКАФА ДШ 20-10	1	
А3		2	1.172.5-6-0200-17	ДВ.БЛОК АНТРЕСОЛИ ДА 5-10	1	
А3		(2)	1.172.5-6-0200-14	(ДВ.БЛОК АНТРЕСОЛИ ДА 4-10)	(1)	
				ДЕТАЛИ		
А3		3	1.172.5-6-0002	БРУС 50×54×2635(2570)	2	
А4		4	1.172.5-6-0007	ЦОКОЛЬ П.М.	1.1	
А4		5	1.172.5-6-0008-01	НАЛИЧНИК Н-2 П.М.	1.1	
А4		(6)	1.172.5-6-0008-03	(НАЛИЧНИК Н-4) П.М.	1.1	
А4		7	1.172.5-6-0008-02	НАЛИЧНИК Н-3 П.М.	5.4	
А4		8	1.172.5-6-0009-01	ВИНТ-СТЯЖНОЙ В-2	2	
А4		9	1.172.5-6-0010	ГАЙКА-СТЯЖНАЯ	2	

Примечания см. лист 6

ЗАВ.ОТ.	БАХОЛДИН	
ГЛ.КОНС.	ТАНРОВ	
ГЛ.АРХ.ПР.	БЕЛЯЕВ	
ЗАВ.СЕК.	КОЛЕСНИКОВ	
АРХ.ИКАТ.	СИНЯКОВА	

125-КД.И-23 090

СТАДИЯ	ЛИСТ	ЛИСТОВ
Р	11	

ВСТРОЕННЫЙ ШКАФ Ш-8

КБ по железобетону им. А.А.Якушева

ВЗАМ.№ ПОДЛ | ПОДПИСЬ И ДАТА | ВЗАМ.ИНВ.№

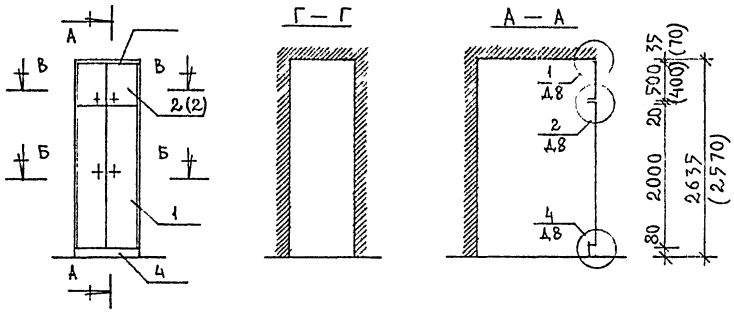

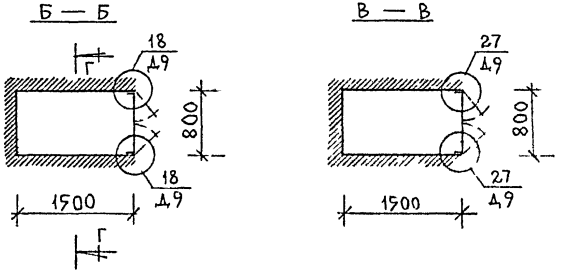

ФОРМАТ	ЗОНА	ПОЗ	ОБОЗНАЧЕНИЕ	НАИМЕНОВАНИЕ	К-ВО ШТ.	ПРИМЕЧ.
				ДОКУМЕНТАЦИЯ		
А3			1.172 5-6-0000ТО	ТЕХНИЧЕСКОЕ ОПИСАНИЕ		
А3			1 172.5-6-0000Д8	УЗЛЫ 1, 2, 4		
А3			1.172 5-6-0000Д9	УЗЛЫ 18, 27		
				СБОРОЧНЫЕ ЕДИНИЦЫ		
А3		1	1 172 5-6-0100-06	ДВ. БЛОК ШКАФА ДШ 20-8	1	
А3		2	1.172.5-6-0200-15	ДВ БЛОК АНТРЕСОЛИ ДА 5-8	1	
А3		(2)	1 172 5-6-0200-12	(ДВ БЛОК АНТРЕСОЛИ ДА 4-8)	(1)	
				ДЕТАЛИ		
А4		3	1 172 5-6-0007	ЦОКОЛЬ ПМ	0.8	
А4		4	1 172 5-6-0008-01	НАЛИЧНИК Н-2 ПМ	0.8	
А4		(4)	1 172 5-6-0008-03	(НАЛИЧНИК Н-4) ПМ.	0.8	
А4		5	1 172.5 6-0009-01	ВИНТ-СТЯЖНОЙ В-2	2	
А4		6	1.172 5 6-0010	ГАЙКА-СТЯЖНАЯ	2	

Примечания см. лист 6

Зав. от.	Баходина		125-КД.И-23 100
Гл. конст	Гаиров		
Гл. архит	Беляев		
Зав. сек	Олейников		
Арх. Дат	Рынчкова		

СТАДИЯ	ЛИСТ	ЛИСТОВ
Р	12	

Встроенный шкаф Ш-9

КБ по железобетону им. А.А. Якушева

Взам. инв. № | Подпись и дата | Инв. № подл.

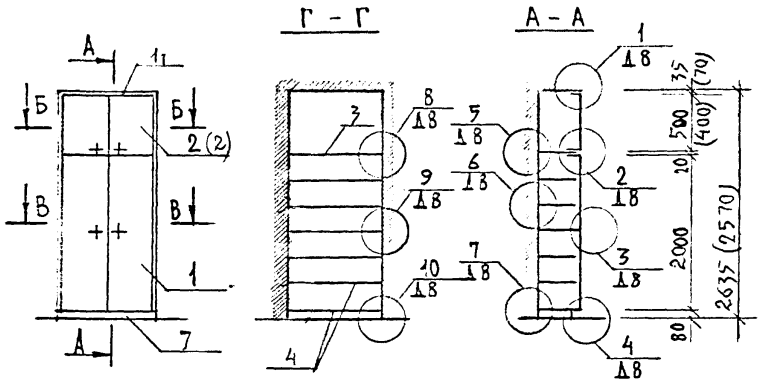

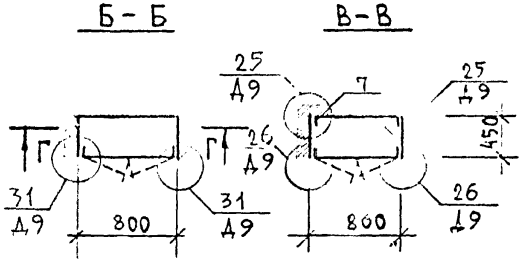

ФОРМАТ	ЗОНА	ПОЗ.	ОБОЗНАЧЕНИЕ	НАИМЕНОВАНИЕ	КОЛ. ШТ.	ПРИМЕЧАНИЕ
				ДОКУМЕНТАЦИЯ		
А3			1.172.5-6-0000 ТО	ТЕХНИЧЕСКОЕ ОПИСАНИЕ		
А3			1.172.5-6-0000 Д8	УЗЛЫ 1 – 10		
А3			1.172.5-6-0000 Д9	УЗЛЫ 23-26, 31		
				СБОРОЧНЫЕ ЕДИНИЦЫ		
А3		1	1.172.5-6-0100-09	ДВ. БЛОК ШКАФА ДШ 20-8	1	
А3		2	1.172.5-6-0200-15	ДВ. БЛОК АНТРЕСОЛИ ДА 5-8	1	
А3		(2)	1.172.5-6-0200-12	(ДВ. БЛОК АНТРЕСОЛИ ДА 4-8)	(1)	
А3		3	1.172.5-6-0800-03	ПОЛКА АНТРЕСОЛЬНАЯ ПД 4-8	1	
А3		4	1.172.5-6-0900-03	ПОЛКА ПЕРЕСТАВНАЯ ПП4 – 8	6	
				ДЕТАЛИ		
А3		5	1.172.5-6-0002-01	БРУСОК МОНТАЖНЫЙ БМ-21	2	
А4		6	1.172.5-6-0006-01	ПОЛКОДЕРЖАТЕЛЬ ПД-2	10	
А4		7	1.172.5-6-0007	ЦОКОЛЬ п.м	0.8	
А4		8	1.172.5-6-0009-01	ВИНТ-СТЯЖНОЙ В-2	6	
А4		9	1.172.5-6-0010	ГАЙКА-СТЯЖНАЯ	6	
А4		10	1.172.5-6-0014	УГОЛЬНИК УМ-2	4	
А4		11	1.172.5-6-0008-01(03)	НАЛИЧНИК Н-2 (Н-4) п.м	0.8	

ЗАВ. ОТД.	БАХОЛДИНА	
ГЛ. КОНС. ОТД.	ТАЙРОВ	
ГЛ. АРХ. ПР.	БЕЛЯЕВ	
ЗАВ. СЕК.	КОЛЕСНИКОВА	
АРХ. I КАТ.	СИНЯКОВА	

125-КД.И-23 110

СТАДИЯ	ЛИСТ	ЛИСТОВ
Р	13	

Встроенный шкаф Ш-10

КБ по железобетону им. А.А. Якушева

ПРИМЕЧАНИЯ СМ. ЛИСТ 6

ИНВ. N ПОДЛ. | ПОДПИСЬ И ДАТА | ВЗАМ. ИНВ. N

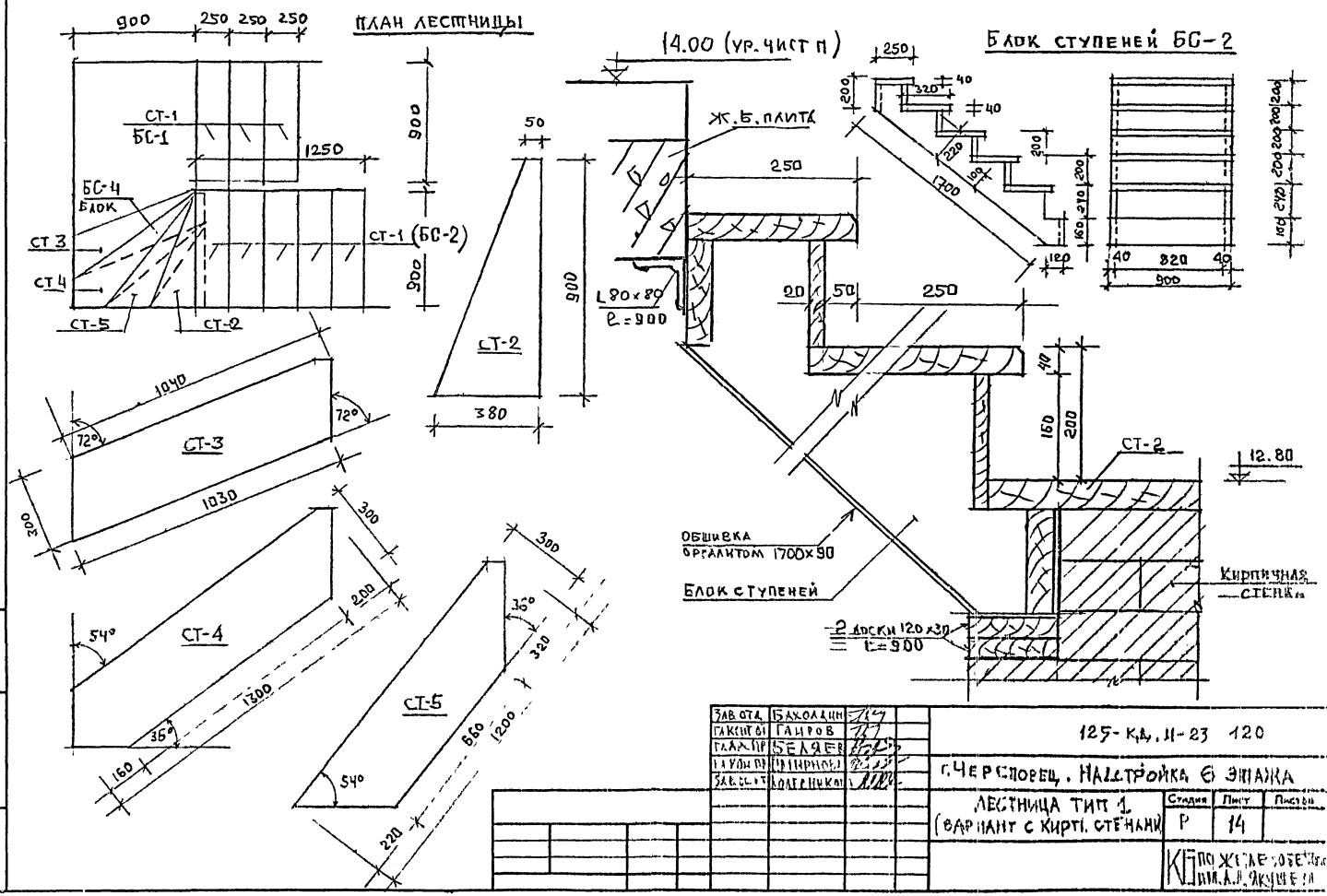
ПЛАН ЛЕСТНИЦЫ
900
250
250
250
СТ-1
БС-1
1250
БС-4
БЛОК
СТ 3
СТ 4
СТ-5
СТ-2
СТ-1 (БС-2)
900
900
50
СТ-2
900
380
14.00 (УР. ЧИСТ П)
Ж.Б. ПЛИТА
250
L 80×80
ℓ=900
20
50
250
Блок ступеней БС-2
250
200
320
40
40
220
100
1700
200
200
160
120
40
820
40
900
40
160
200
СТ-2
12.80
ОБШИВКА
ОРГАЛИТОМ 1700×90
БЛОК СТУПЕНЕЙ
КИРПИЧНАЯ
СТЕНКА
2 ДОСКИ 120×30
ℓ=900
1040
72°
72°
СТ-3
1030
300
300
200
СТ-4
54°
1300
36°
160
300
36°
320
СТ-5
660
1200
54°
220
ЗАВ. ОТД. БАХОЛДИН
ГАКСИТ ГАИРОВ
ГЛАВ. ПР. БЕЛЯЕВ
ГЛАВ. ПР. ЧИМИРНОВ
ЗАВ. СЕКТ. ХОЛЕРНИКОВ
125-КД.11-23 120
г. ЧЕРЕПОВЕЦ. НАДСТРОЙКА 6 ЭТАЖА
ЛЕСТНИЦА ТИП 1
(ВАРИАНТ С КИРП. СТЕНАМИ)
Стадия
Лист
Листов
Р
14
КП ПО ЖЕЛЕЗОБЕТОНУ ИМ. А.Л. ЯКУШЕВА
Инв. № подл.
Подпись и дата
Взам. инв. №

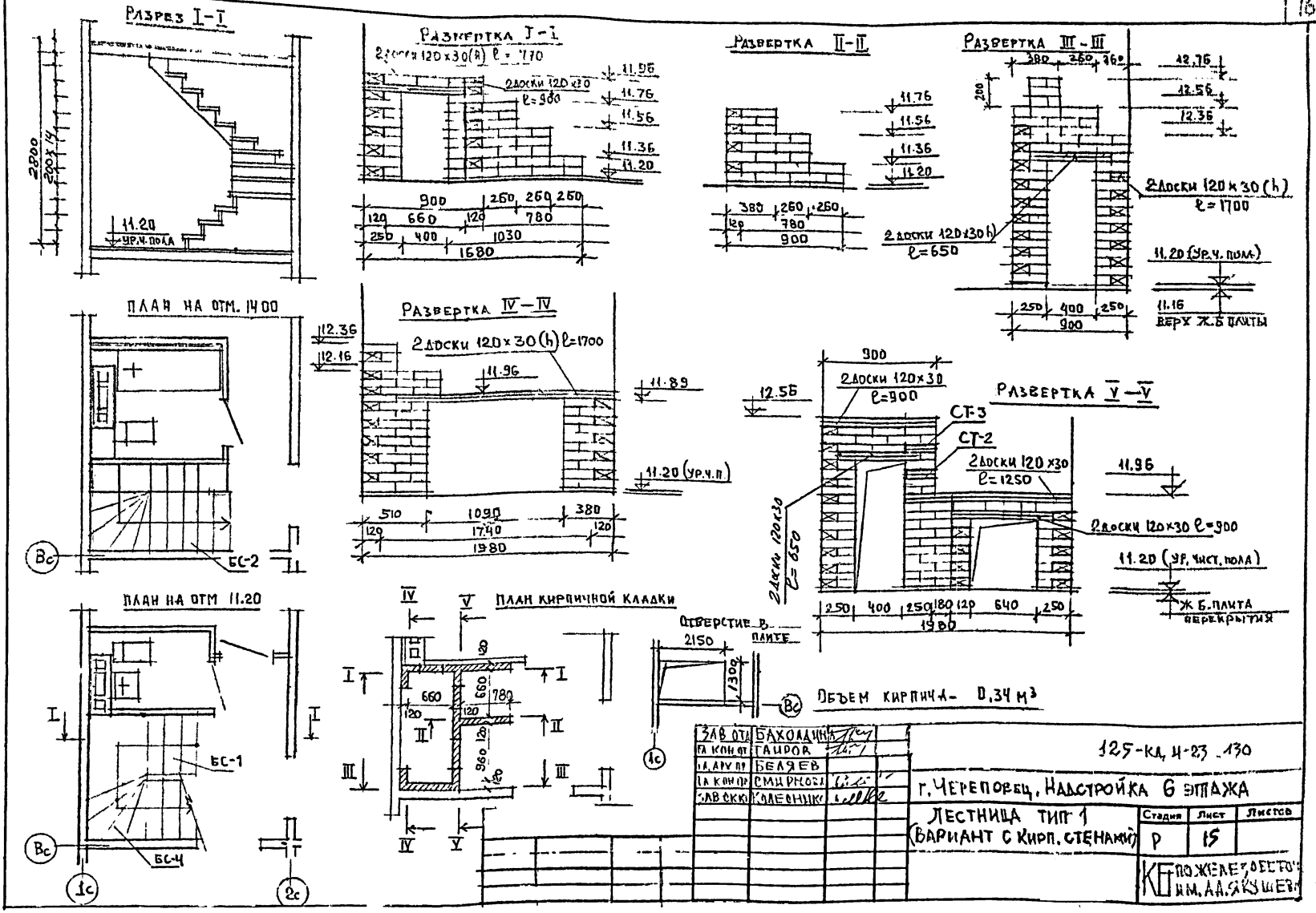
Разрез I-I
2800
200×14
11.20
ур.ч.пола
Развертка I-I
2 доски 120×30(h) ℓ=770
2 доски 120×30
ℓ=900
11.96
11.76
11.56
11.36
11.20
900
250
250
250
120
660
120
780
250
400
1030
1680
Развертка II-II
11.76
11.56
11.36
11.20
380
250
250
120
780
900
Развертка III-III
380
250
250
200
12.76
12.56
12.36
2 доски 120×30(h)
ℓ=1700
2 доски 120×30(h)
ℓ=650
11.20 (ур.ч. пола)
11.16
верх ж.б плиты
250
400
250
900
План на отм. 1400
12.36
12.16
Бс
БС-2
Развертка IV-IV
2 доски 120×30(h) ℓ=1700
11.96
11.89
11.20 (ур.ч.п)
510
1090
380
120
1740
120
1980
Развертка V-V
900
2 доски 120×30
ℓ=900
12.56
СТ-3
СТ-2
2 доски 120×30
ℓ=1250
11.96
2 доски 120×30 ℓ=900
2 доски 120×30
ℓ=650
11.20 (ур. чист. пола)
ж.б. плита перекрытия
250
400
250
180
120
640
250
1980
План на отм 11.20
I
I
БС-1
Бс
БС-4
1с
2с
План кирпичной кладки
IV
V
I
I
II
II
III
III
IV
V
660
660
780
120
120
120
960
120
Отверстие в плите
2150
1300
Бс
1с
Объем кирпича - 0,34 м³
Зав отд. Бахолдина
Гл. конст. Гаиров
Гл. арх. пр. Беляев
Гл. конст. Смирнова
Зав. скк. Колесник
125-кд, 4-23-130
г. Череповец, Надстройка 6 этажа
Лестница тип 1
(вариант с кирп. стенами)
Стадия
Лист
Листов
Р
15
КБ по железобетону им. А.А. Якушева

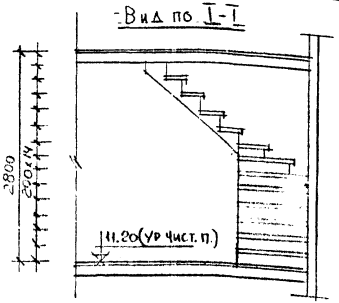

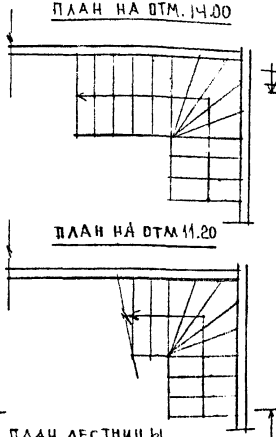

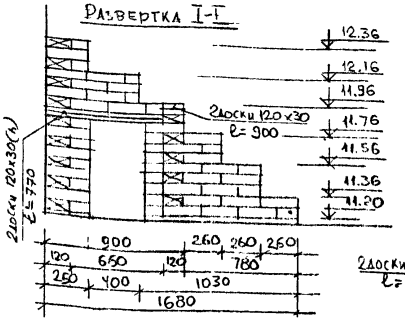

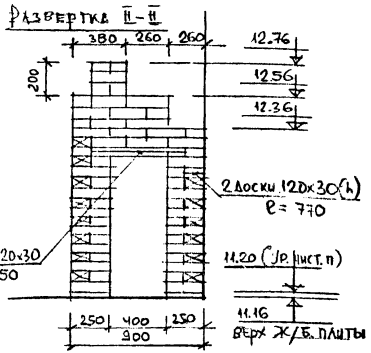

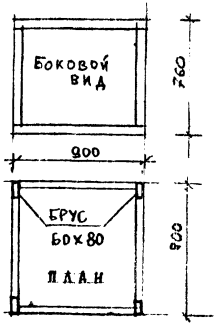

Вариант конструкции несущих колодцев из бруса 60х80

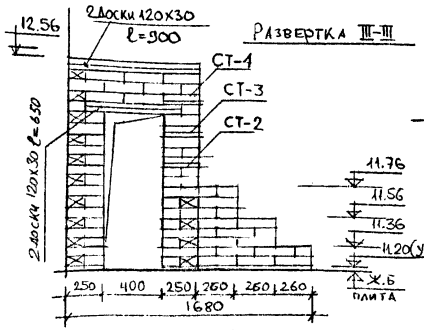

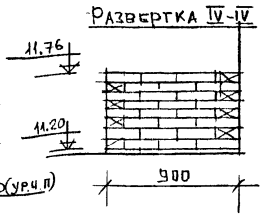



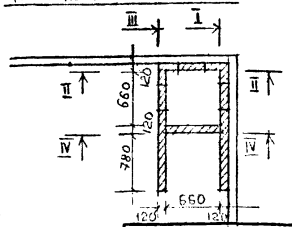

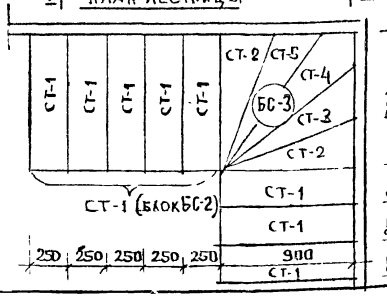

ПРИМЕЧАНИЕ:

Лестницы всех типов и, соответственно, их конструктивные элементы выполняются в прямом и зеркальном изображении в соответствии с планом.

Гип	Кашин	
Нач. отд.	Гаврюк	
Гл. инж.	Белая	
Н. контр.	Смирнов	
Рук. гр.	Шевцов	

125-КД.И-23

г. Череповец. Надстройка 6 этажей

Лестница тип 2 (вариант с кирп. стенами)

Стадия	Лист	Листов
Р	16	

КБ ПЖ Железобетон им. А.А. Якушева

Инв. № подл. | Подпись и дата | Взам. инв. №

Конструкция опорного колодца из бруса 60×80

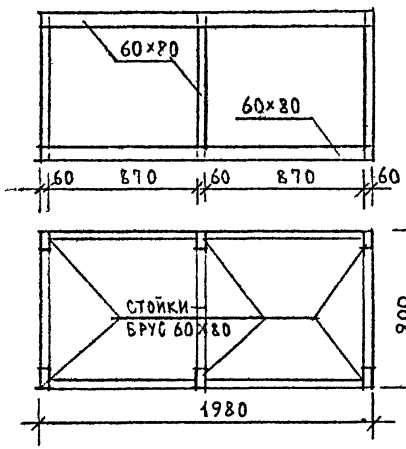

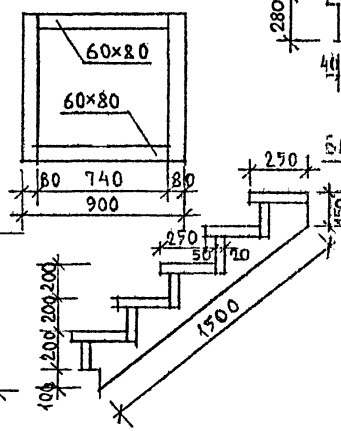

Блок ступеней БС-1

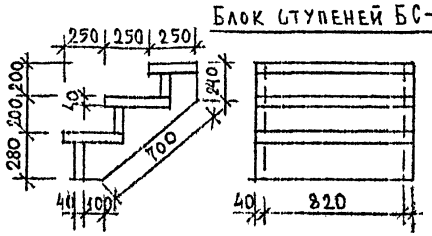

Блок ступеней БС-2

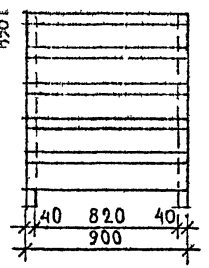

Блок ступеней БС-3

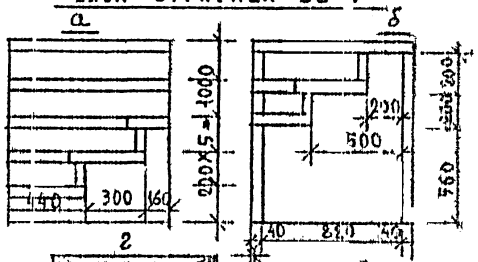

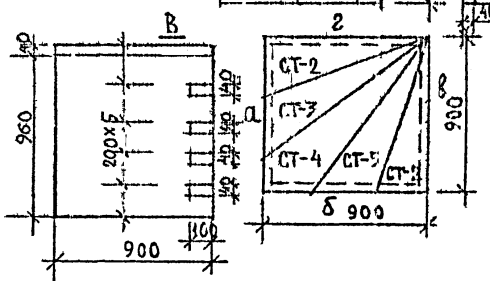

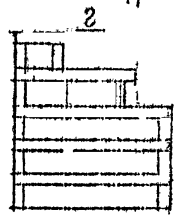

Блок ступеней БС-4

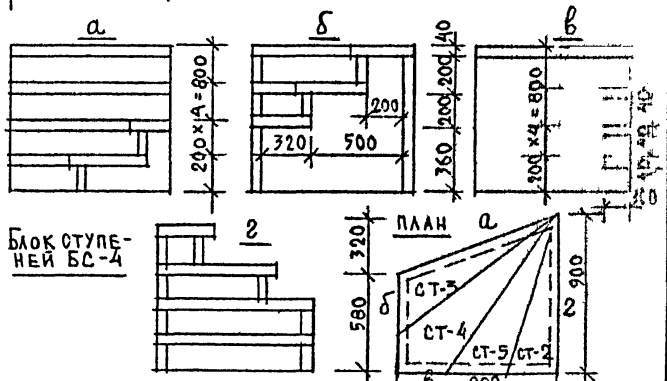

Лестница тип 2

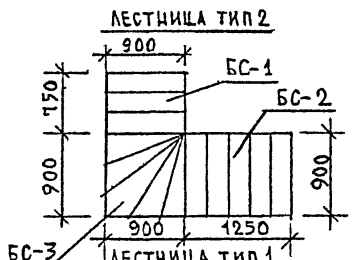

Лестница тип 1

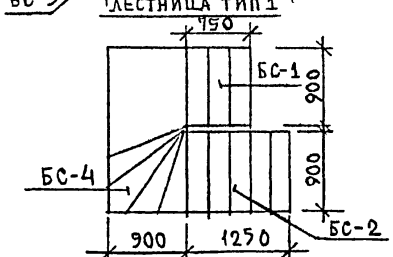

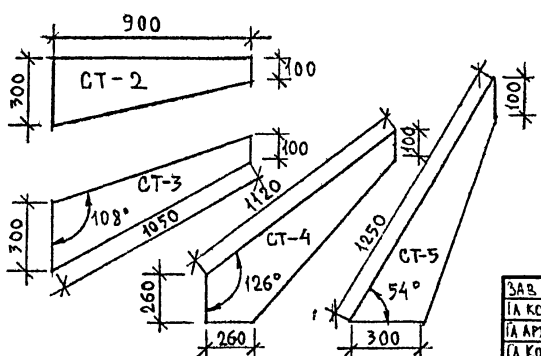

Зав. отд.	Баходина	
Гл. конс.	Таиров	
Гл. арх. пр.	Беляев	
Гл. конс. пр.	Смирнова	
Рук. бр. арх.	Колесников	

Привязан

Инв. №

125-КД, И-23 150

г. Череповец
Надстройка 6-го этажа

Стадия	Масса	Масштаб
Р		

Лист 12 Листов

Лестницы тип 1 и 2
Вариант деревянных конструкций

КБ по железобетону им. А.А. Якушева

Инв. № подл. | Подпись и дата | Взам. инв. №

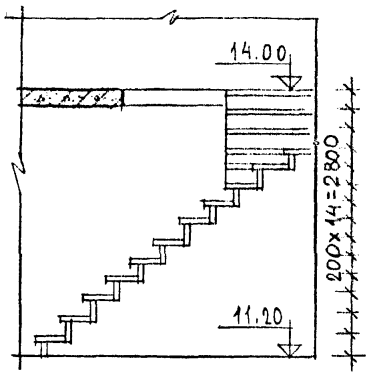

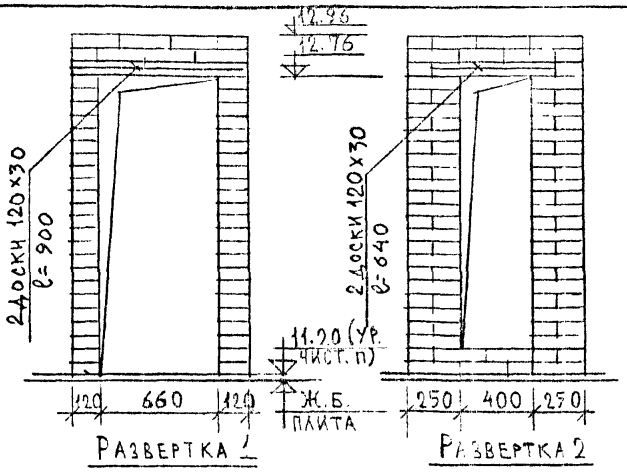

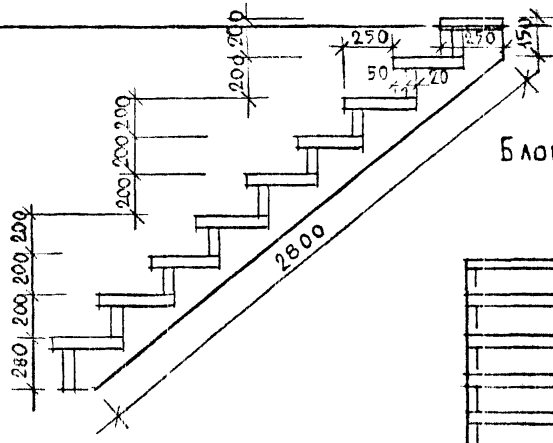

Блок ступеней БС-5

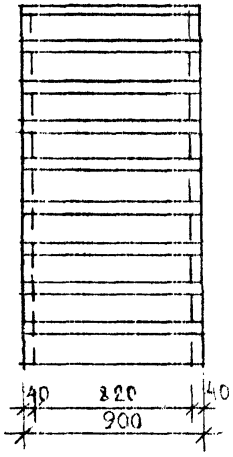

План на отм. 14.00

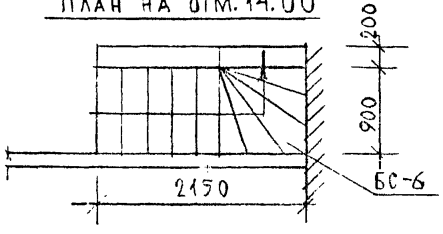

План на отм. 11.20

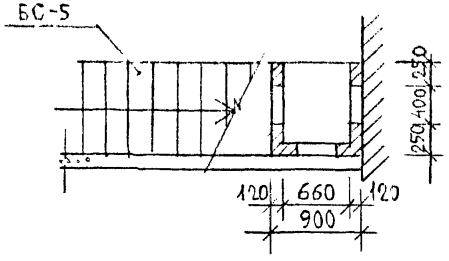

Вариант конструкции несущих колодцев из бруса 60×80

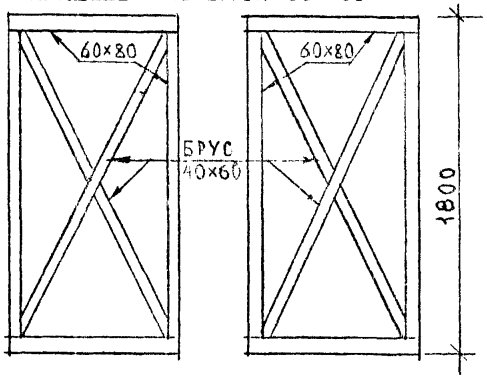

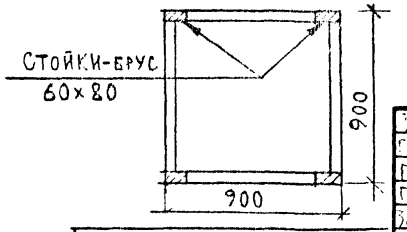

Блок ступеней БС-6

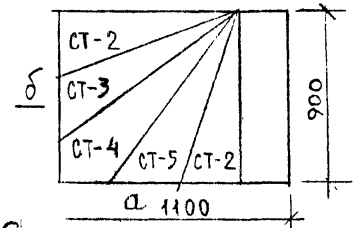

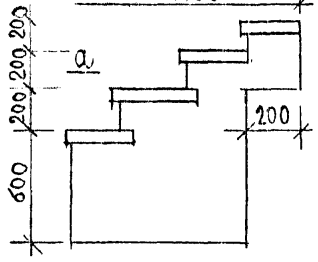

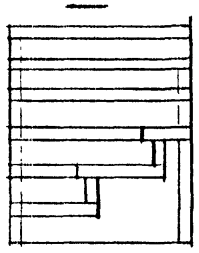

Отверстие в перекрытии на отм. 1400

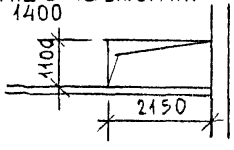

Привязан:

Инв. N

Завод	Захолдин	
Гл. конст.	Гаиров	
Гл. арх. пр.	Беляев	
Гл. конст. пр.	Смирнов	
Зав. сект.	Колесников	

125-КД. И-23 16с

г. Череповец
Надстройка 6-эт.

Стадия	Масса	Масштаб
Р		
Лист 18	Листов	

Лестница тип 3

ПО железобетону им. А.А. Якушева

Копировал

Формат

Инв. № подл. | Подпись и дата | Взам. инв. №

gost.e-ecolog.ru