ГОСКОМИТЕТ ПО ГРАЖДАНСКОМУ СТРОИТЕЛЬСТВУ И АРХИТЕКТУРЕ ПРИ ГОССТРОЕ СССР

ЦНИИЭП жилища

СЕРИЯ 85

КИРПИЧНЫЕ ЖИЛЫЕ ДОМА С ПОПЕРЕЧНЫМИ НЕСУЩИМИ СТЕНАМИ

ТИПОВОЙ ПРОЕКТ

114-85-2

5-ЭТАЖНЫЙ 4-СЕКЦИОННЫЙ 60-КВАРТИРНЫЙ ЖИЛОЙ ДОМ

ЧАСТЬ 4

ГАЗОПРОВОД

11348 — 09

ЦЕНА 0-34

gost.e-ecolog.ru

ЦЕНТРАЛЬНЫЙ ИНСТИТУТ ТИПОВОГО ПРОЕКТИРОВАНИЯ
ГОССТРОЯ СССР

Москва, А-445, Смольная ул., 22

Сдано в печать 5 1980 года

Заказ № 7733 Тираж 900 экз.

Серия 85

Кирпичные жилые дома с поперечными несущими стенами

Типовой проект

114-85-2

5-этажный 4-секционный 60-квартирный жилой дом

Часть 4

Газопровод

Содержание

NN п/п	Наименование листа	NN листа
1	Заглавный лист	1
2	Указания по привязке. Спецификации	2
3	План 1[20] этажа в осях 1-9	3
4	План 1[20] этажа в осях 9-17	4
5	План 2-5[20] этажей в осях 1-9	5
6	План 2-5[20] этажей в осях 9-17	6
7	Схемы газовых стояков и вводов	7

Основные данные по проекту

Наименование показателей		Ед. измерения	Кол-во
Расход на вводе	NN 1,2,3,4	нм³/час	7.0
Потери давления в газопроводе на вводе	N 1,2,3,4	мм.в.ст.	15.85

Условные обозначения

- Газопровод, изменение диаметра
- Пробковые краны
- ГП/4 — 4-х-конфорочные газовые плиты
- ГП/2 — 2-х-конфорочные газовые плиты

ЦНИИЭП жилища г. Москва

Гл. спец. Гольберг
Гл. инж. пр. Залатова
Ст. инж. Овсянникова

Общие сведения и указания по привязке

1. Внутренний газопровод разработан для установки газовых 2^x и 4^x конфорочных плит с духовыми шкафами.
2. Газовый ввод принят цокольный с учетом подачи сжиженного газа.
3. Диаметры внутреннего газопровода определены для природного газа с низшей теплотворной способностью $Q_p^н = 8000$ ккал/пм^3 и удельным весом $\gamma = 0{,}73$ кг/м^3.
4. Газовые стояки прокладываются открыто в кухнях.
5. При пересечении стен и перекрытий газопроводы должны быть проложены в гильзах из стальных труб большего диаметра.
6. При подаче сжиженного газа отключающий кран установить снаружи здания на высоте не менее 1.8 м.
7. Монтажные чертежи установки газовых плит смотри альбом „Санитарно-технические узлы и детали" часть 9. Раздел 9.3-1. Монтаж газопровода вести в соответствии со СНиП III-Г.2-66.

Спецификация

NN п/п	Наименование материалов	Диам.	ГОСТ	Ед. изм.	Количество
	Ниже отм. ± 0.00				
1	Трубы стальные водогазопроводные	38×3.0	8732-58	п.м.	12.0
2	" " " (гильзы)	57×3.5	"	"	4.0
	Выше отм. ± 0.00				
1	Трубы стальные водогазопроводные	32	3262-62	п.м.	26.0
2	" " "	25	"	"	18.0
3	" " "	20	"	"	250.0
4	" " "	15	"	"	82.0
5	" " " (гильзы)	40	"	"	2.0
6	" " "	32	"	"	4.0
7	Краны пробковые бронзовые	32	11Б-10бк	шт	4
8	" " "	20	"	"	12
9	" "	15	"	"	60
10	Плиты бытовые газовые ПГ4/1-1		10798-64	"	40
11	" " " ПГ2/1-1		"	"	20

Овсянникова

Ст инж

г Москва

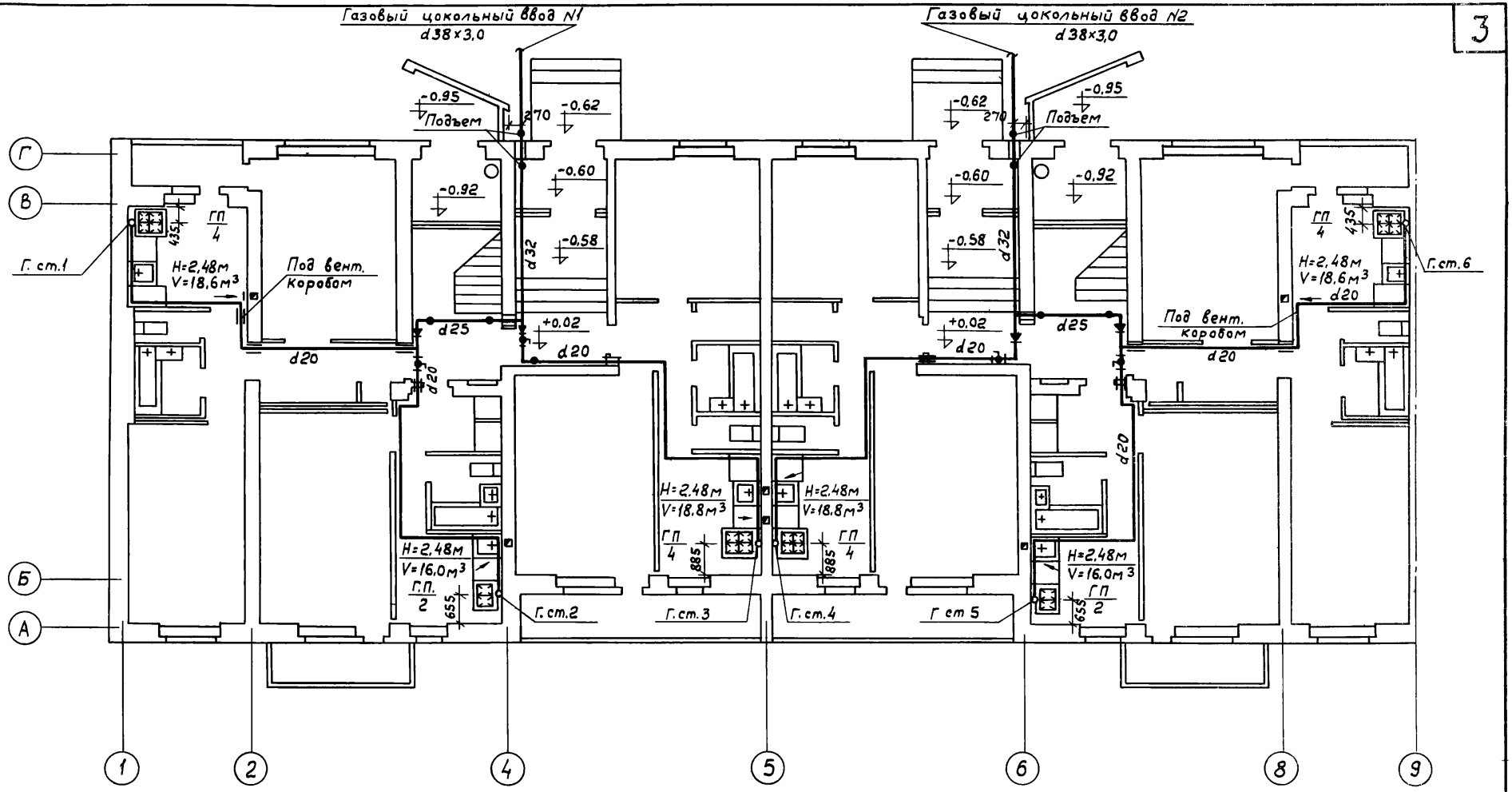

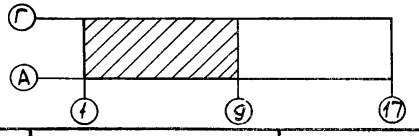

1971	План 1го этажа в осях 1-9	114-85-2	Часть 4 / Раздел	Лист 3

ЦНИИЭП ЖИЛИЩА г. Москва

Гл.инж.отд.	Оцеп	Гл.арх.пр.	Масеева	О.В.
Гл.спец.	Гомберг	Гл.инж.пр.	Цукерман	Эл.об.
Гл.спец.	Золотова			Сл.токи
Ст.инжен.	Овсянникова			

Сосонко	Брускин	Старик	Взамен
Инвент. №			

11348-09 4

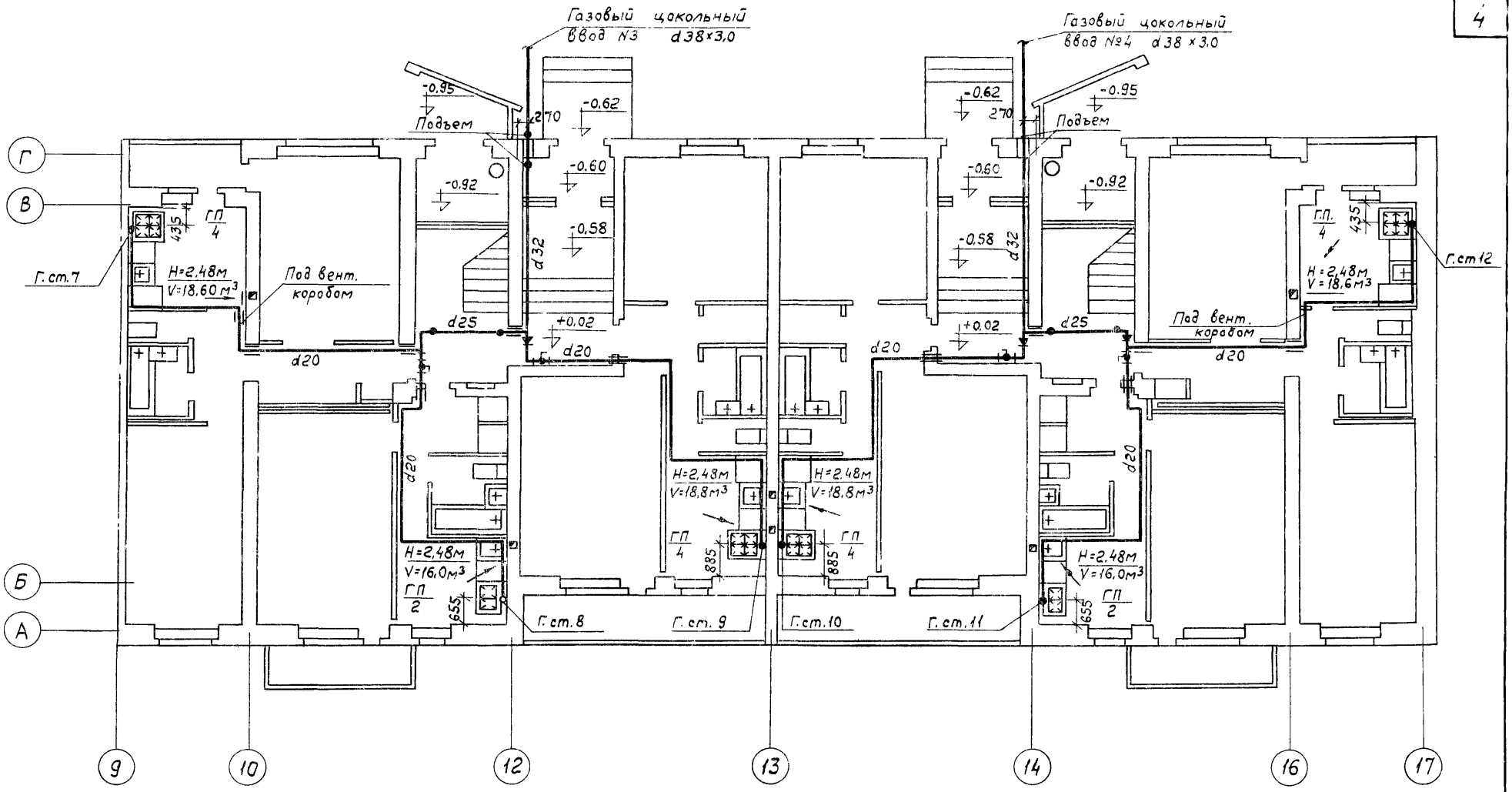

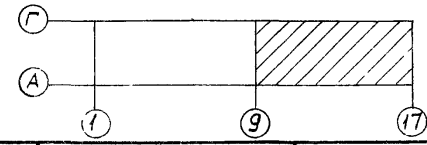

1971	План 1:20 этажа в осях 9-17	114-85-2	Часть 4	Лист 4
			Раздел	

11348-09 5

Пров. [illegible] 29-IV-80г Кон Кожухова

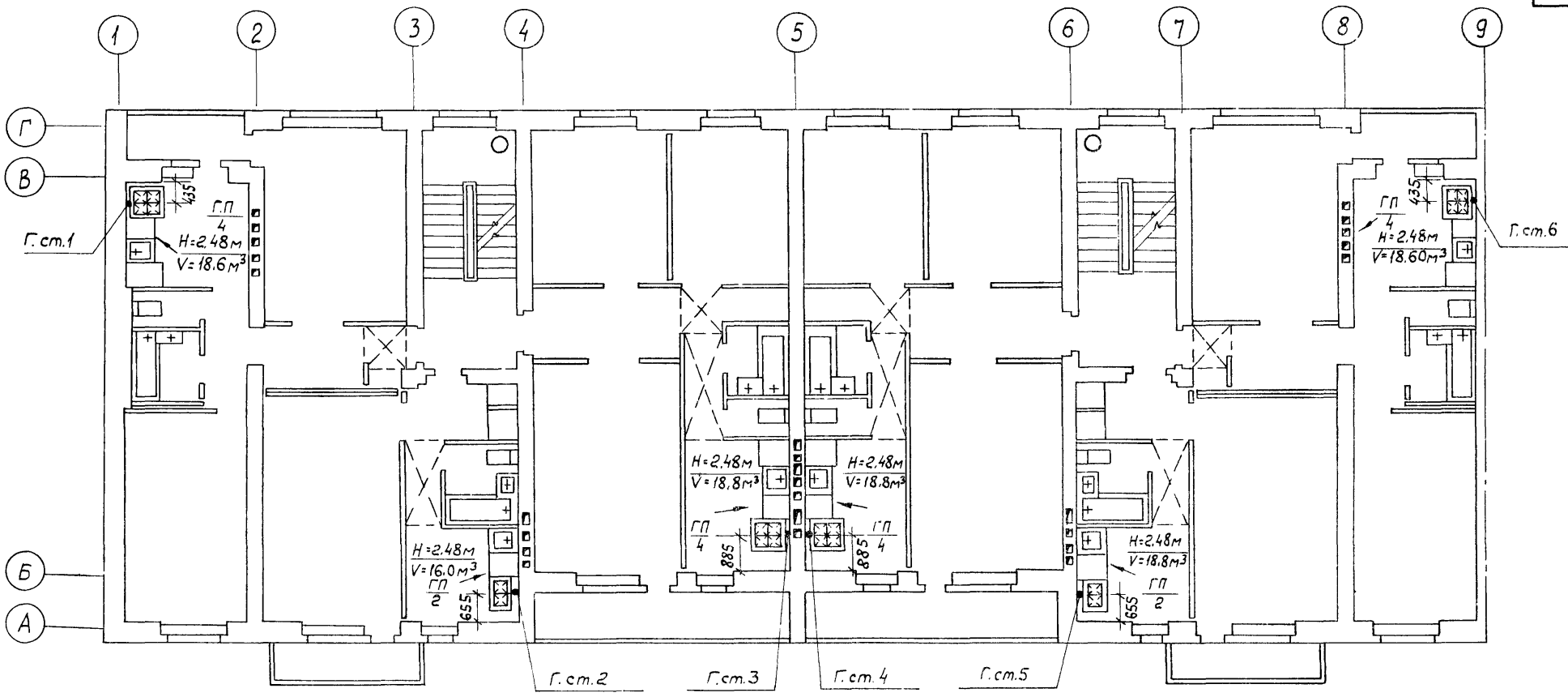

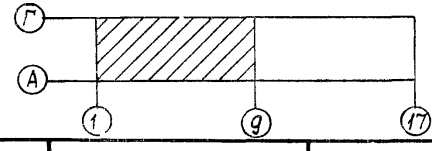

1971	План 2-5 этажей в осях 1-9	114-85-2	Часть 4 Раздел	Лист 5

ЦНИИЭП жилища г. Москва

Гл. инж. пр. Ст. инж. Гамберг Золотова Овсянникова

Гл. инж. пр. Цукерман Эл. сб. Сл. токи Старик Взамен

11348-09 6

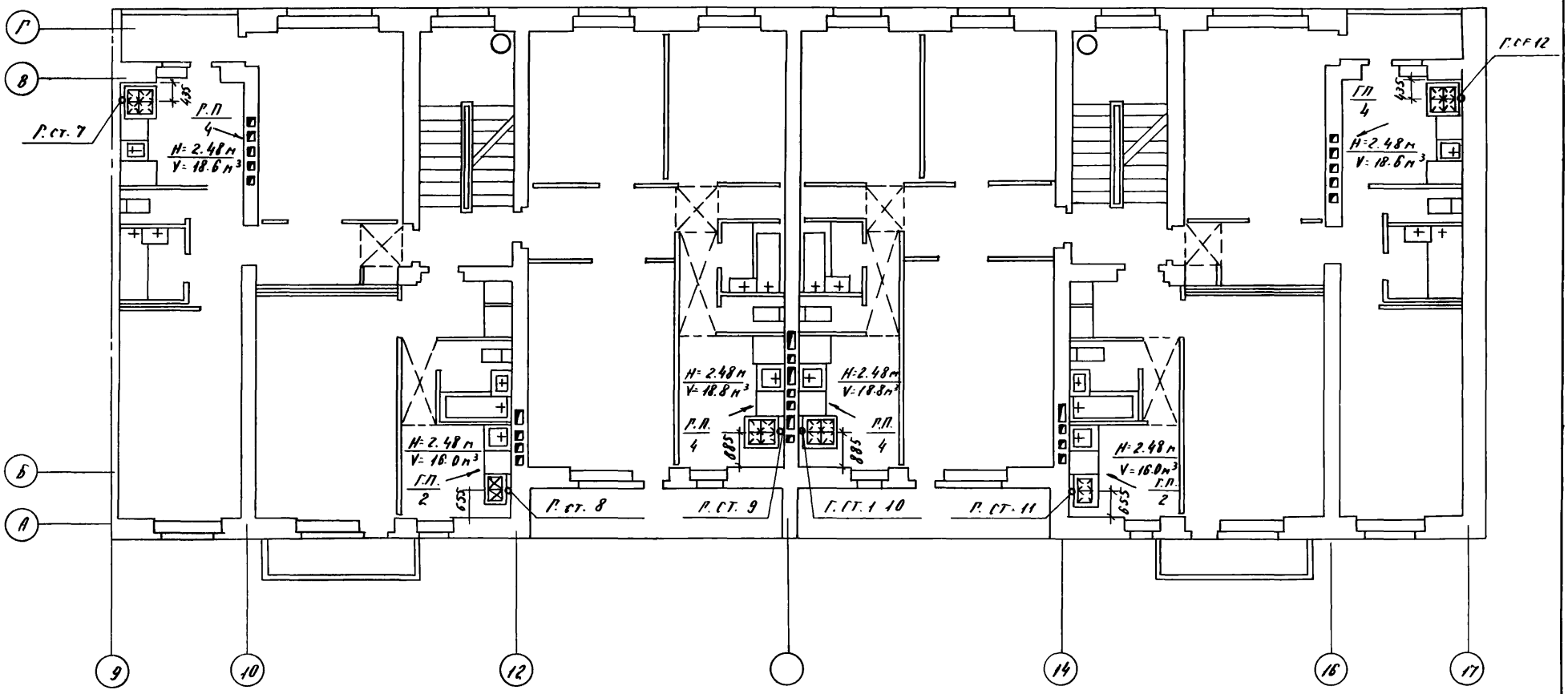

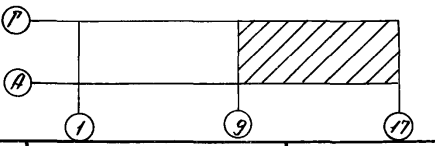

1971	План 2-5 этажей в осях 9-17	114-85-2	Часть 4 Раздел	Лист 6

г. Москва

Ул. инж. пр. Ст. инж. Золотова Обсянкова Ситорик Взамен

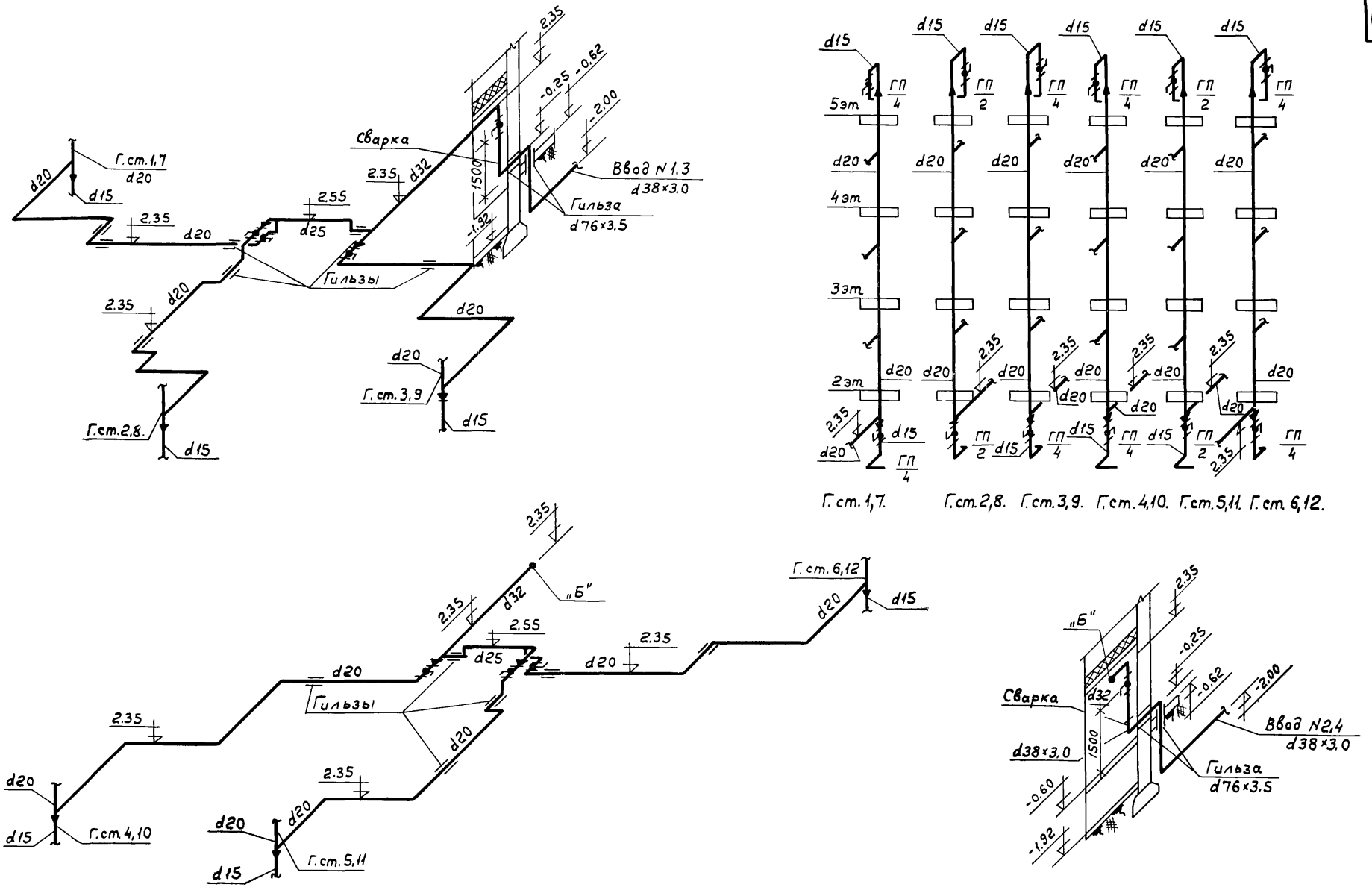

Схемы газовых стояков и вводов	114-85-2	Часть 4	Лист 7
		Раздел	

11348-09 (8)

Пров. [signature] 28.4.80. Кор. Кожухова

Гл.инж.отд. Гл.спец. Гл.инж.пр. Ст.инж. Ицел Гамберг Золотова Овсянникова Проверил Ивановская Взамен

г. Москва ЖИЛИЩЕ

gost.e-ecolog.ru