ГОСКОМИТЕТ ПО ГРАЖДАНСКОМУ СТРОИТЕЛЬСТВУ И АРХИТЕКТУРЕ ПРИ ГОССТРОЕ СССР

ЦНИИЭП ЖИЛИЩА

СЕРИЯ 85

КИРПИЧНЫЕ ЖИЛЫЕ ДОМА С ПОПЕРЕЧНЫМИ НЕСУЩИМИ СТЕНАМИ

ТИПОВОЙ ПРОЕКТ

114-85-2

5-ЭТАЖНЫЙ 4-СЕКЦИОННЫЙ 60-КВАРТИРНЫЙ ЖИЛОЙ ДОМ

ЧАСТЬ 3

ВОДОСНАБЖЕНИЕ И КАНАЛИЗАЦИЯ ВЫШЕ ОТМЕТКИ ±0.00

11348-08

gost.e-ecolog.ru

ЦЕНТРАЛЬНЫЙ ИНСТИТУТ ТИПОВОГО ПРОЕКТИРОВАНИЯ
ГОССТРОЯ СССР

Москва, А-445, Смольная ул., 22

Сдано в печать V 1980 года

Заказ № 7693 Тираж 1100 экз.

Серия 85

Кирпичные жилые дома с поперечными несущими стенами

Типовой проект

114-85-2

5-этажный 4-секционный 60-квартирный жилой дом

Часть 3

Водопровод, канализация, водосток выше отметки ±0.00

Содержание

НН п.п.	Наименование листа	НН листа
1	Заглавный лист	1
2	Спецификации	2
3	План 1го этажа в осях 1-9	3
4	План 1го этажа в осях 9-17	4
5	План 2-5го этажей в осях 1-9	5
6	План 2-5го этажей в осях 9-17	6
7	Водоснабжение Канализация. Водостоки. Схемы стояков.	7

Привязкой принято:

а) горячее водоснабжение централизованное

б) присоединение полотенцесушителей к системе горячего водоснабжения.

в) монтаж санитарных узлов россыпью.

Примечание:

Монтажные чертежи санитарно-кухонных узлов смотри альбом „Санитарно-технические узлы и детали" часть 9. раздел 9. 3-1.

ЦНИИЭП жилища г. Москва

Гл. спец. Гомберг

Гл. инж. пр. Золотова

Ст. инж. Овсянникова

Взамен

1971 | Заглавный лист | 114-85-2 | Часть 3 Раздел | Лист 1

Спецификация оборудования

NN п/п	Наименование оборудования	Ед. изм.	Кол-во	ГОСТ
1	Унитазы „Компакт" керамические с косым выпуском *	компл	60	9156-68
2	Умывальники полукруглые фарфоровые / 550×420/ с выпусками латунными и сифонами латунными бутылочными	"	60	14360-69 13763-68 8246-68
3	Смесители для ванн СМ-ВУ-ШЛ	"	60	8224-64
4	Ванны чугунные эмалированные ПВ-1 / 1700×750/ с выпусками, переливами и сифонами	"	60	1154-66
5	Мойка чугунная эмалированная МЧ-1-6 600×600 со смесителем СМ-М-ВИСЦ и сифоном бутылочным с выпуском пластмассовым СМВ и с вертикальным отводом без кронштейнов	"	60	7506-60 7942-66 11807-66
6	Полотенцесушители из водогазопроводных труб d=32 мм поверхность нагрева F= 0.21 м²	шт	70	—
*	В том числе с крышками	"	20	9156-68

Водосток

NN п/п	Наименование	Диам.	Ед. изм.	Кол-во	ГОСТ
1	Трубы асбестоцементные напорные водопр.	75	п.м	52.0	539-65
2	Муфты " "	75	шт	16	"
3	Трубы чугунные канализационные	100	п.м	38.0	6942.3-69
4	Отводы 0 135°	100	шт	16	6942.12-69
5	Ревизии Р	100	"	4	6942.30-69
6	Муфты МФ	100	"	4	6942.28-69
7	Воронки водосточные с патрубком	80	"	4	ВР-7М

Канализация

NN п/п	Наименование	Диам	Ед изм.	Кол-во	ГОСТ
1	Трубы чугунные канализационные **	100	п.м.	210.0 / 150.0	6942.3-69
2	" " " **	50	"	150.0 / 90.0	"
3	Ревизии Р	100	шт.	12	6942.30-69
4	Патрубки переходные	100×50	"	60	6942.6-69
5	Прочистка: муфты из ковкого чугуна	40	"	40	8954-59
	Прочистка: пробки	40	"	40	8963-59
6	Тройники ТП	100×100	"	40	6942.17-69
7	"	100×50	"	40	"
8	Крестовины двухплоскостн. кр.90° /прав. исп./	100×100×50	"	20	6942.27-69
9	" " /левое исп./	100×100×50	"	20	"
10	Тройники прямые	50×50	"	120	6942.17-69
11	Муфты короткие ковкого чугуна	40	"	40	8954-59
12	Трубы стальные водогазопр. черные	40	п.м.	22.0	3262-62
13	Колена К 90°	50	шт.	100	6942.8-69
14	Отступы	100	"	4	6942.16-69
15	Трубы асбестоцем. водопр. напорные	50	"	—	539-65
16	" " безнапорные	100	п.м.	16.0	1839-48
17	Угольники прямые ковкого чугуна	40	шт.	20	8946-59

Водоснабжение

NN п/п	Наименование	Диам	Ед. изм.	Кол-во Хол	Кол-во Гор	ГОСТ
1	Трубы стальные водогазопроводн. оцинков.	25	п.м	140.0	122.0	3262-62
2	" " " "	15	"	310.0	375.0	"
3	Вентили запорные бронзовые муфтовые	15	шт.	120	60	156-3К 156-3Э
4	Трубы стальные водогазопр. (для гильз)	50	п.м.	—	14.0	3262-62
5	" " " "	40	"	—	7.0	"
6	" " " "	25	"	—	7.0	"

** В спецификации по канализации в числителе указан общий погонаж труб, в знаменателе - погонаж труб за вычетом длины фасонных частей.

ЦНИИЭП жилища г. Москва | Гл. инж. пр. | Золотова | Ст. инж. | Овсянникова

1971 | Спецификации | 114-85-2 | Часть 3 | Раздел | Лист 2

Типы санузлов	Т-13
NN стояков канализ. водопр.	1

Т-15
2

3

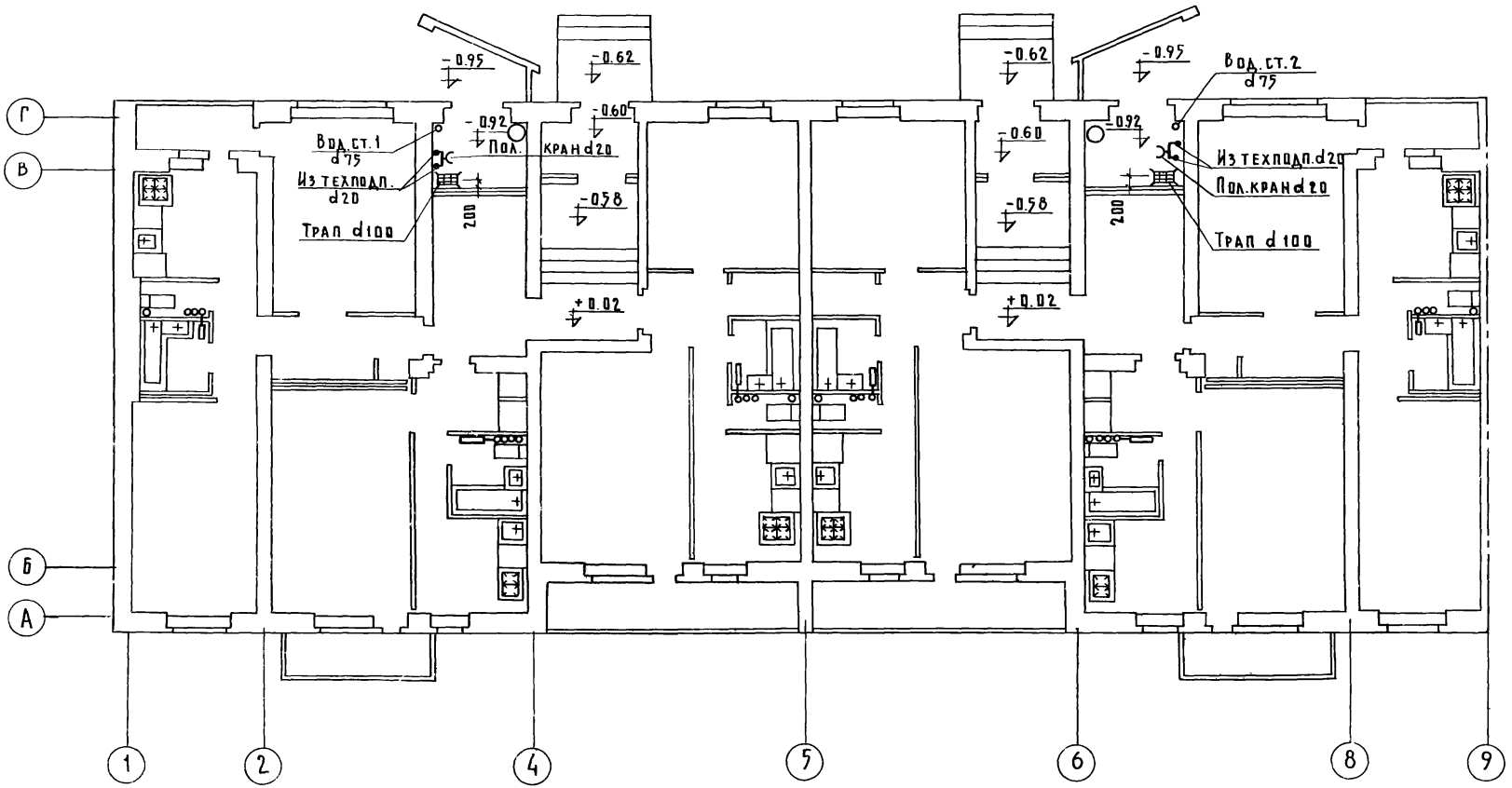

Типы санузлов	Т-9	Т-13	Т-15	Т-11
N стояков канализац. водопр	5	6	7	8

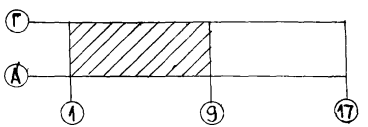

ЦНИИЭП жилища г. Москва

1971

План 1-го этажа в осях 1-9

114-85-2

Часть 3

Раздел 3

Лист

Тип санузлов	Т-13
NN санузлов водоснабж. канализ.	3

Т-15
4

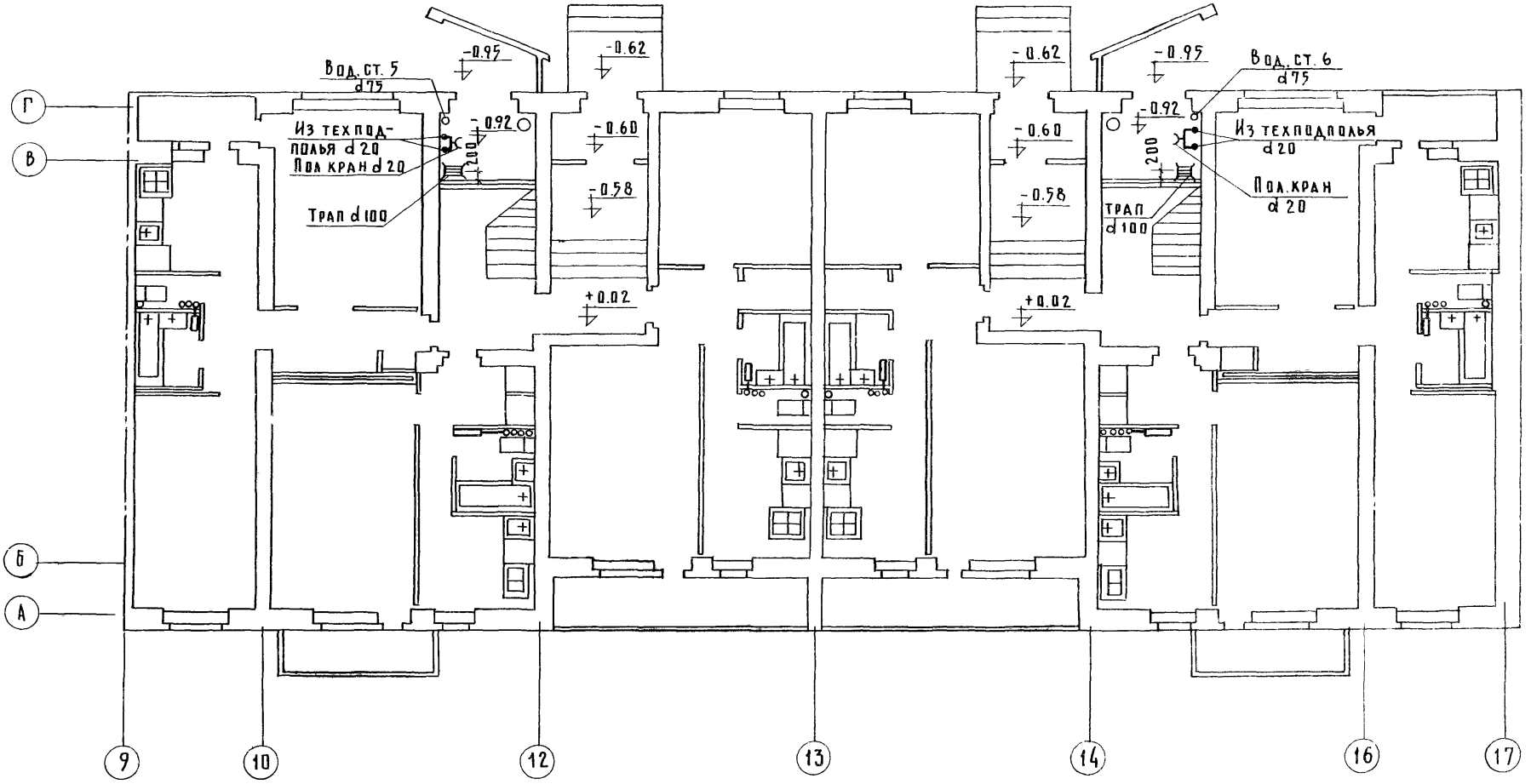

Тип санузлов	Т-9	Т-13	Т-15	Т-11
NN стояков водоснабж канализ	9	10	11	12

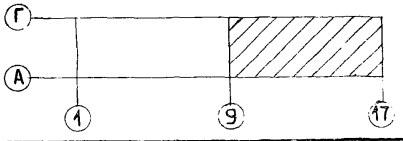

ЦНИИЭП жилища г. Москва

1971

План 1-го этажа в осях 9-17

114-85-2

Часть 3 Раздел

Лист 4

Типы санузлов NN стояков водоснабжения и канализац.	Т 13 / 1

Т-15 / 2

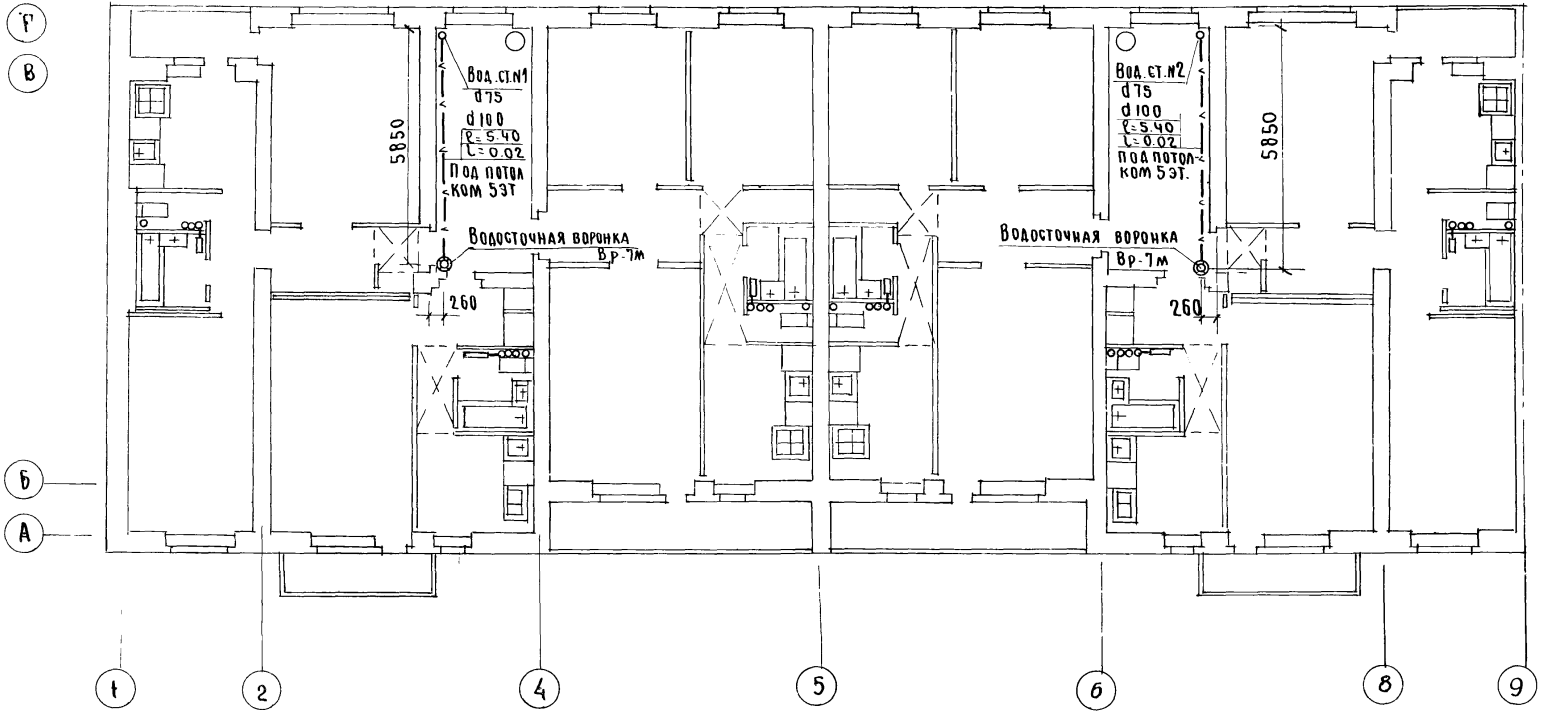

Типы санузлов NN стояков водоснабжения и канализ	Т-9 / 5	Т-13 / 6	Т-15 / 7	Т-11 / 8

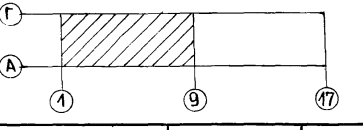

ЦНИИЭП жилища г. Москва

1971

План 2-5 го этажей в осях 1-9

114-85-2

Часть 3 / Раздел

Лист 5

Типы санузлов	Т-13
NN стояков водоснабж. и канализ	3

Т-15
4

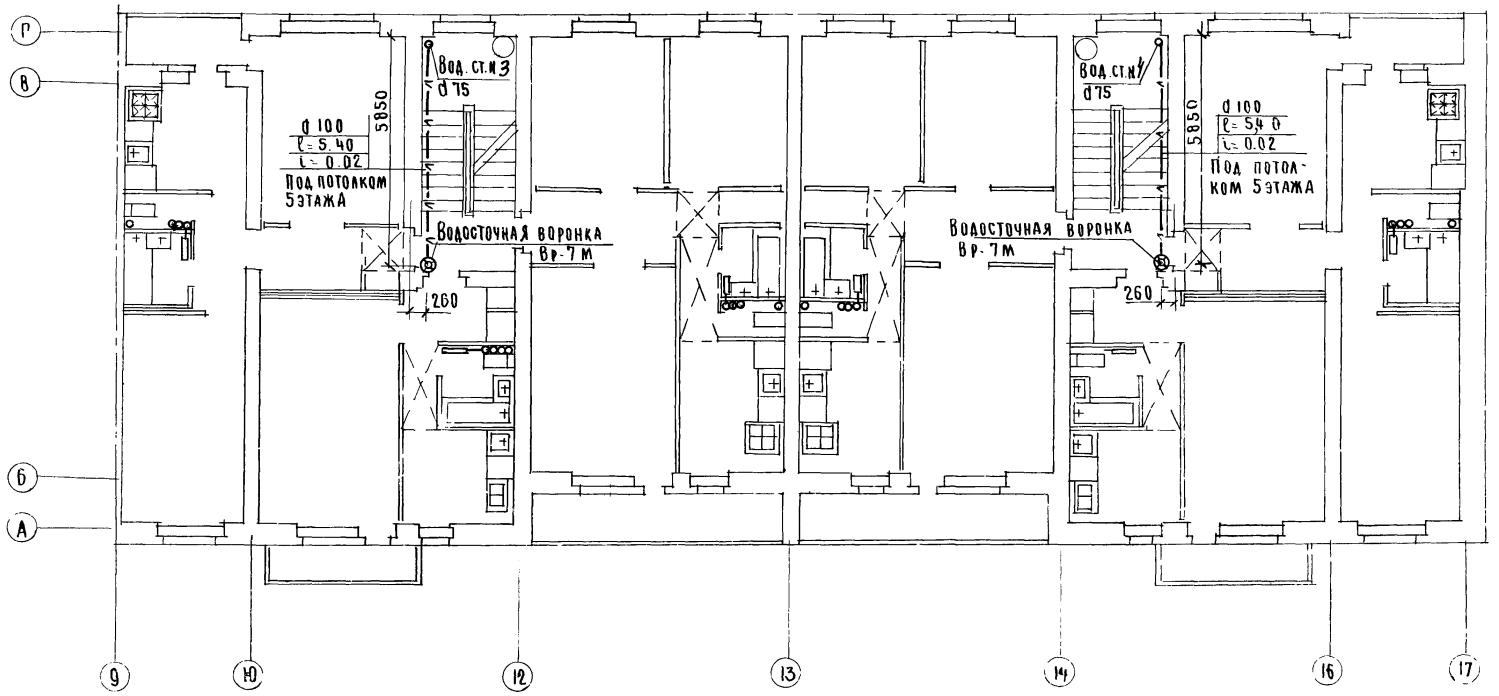

Типы санузлов	Т-9	Т-13	Т-15	Т-11
NN стояков водоснабжения и канализац	9	10	11	12

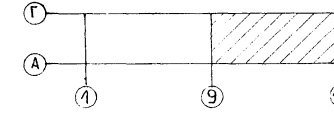

1971	План 2-5го этажей в осях 9-17	114-85-2	Часть 3 / Раздел	Лист 6

ЦНИИЭП жилища г. Москва

Гл. инж. пр. Золотова
Ст. инж. Овсянникова
Ст. т. Старик
Взамен

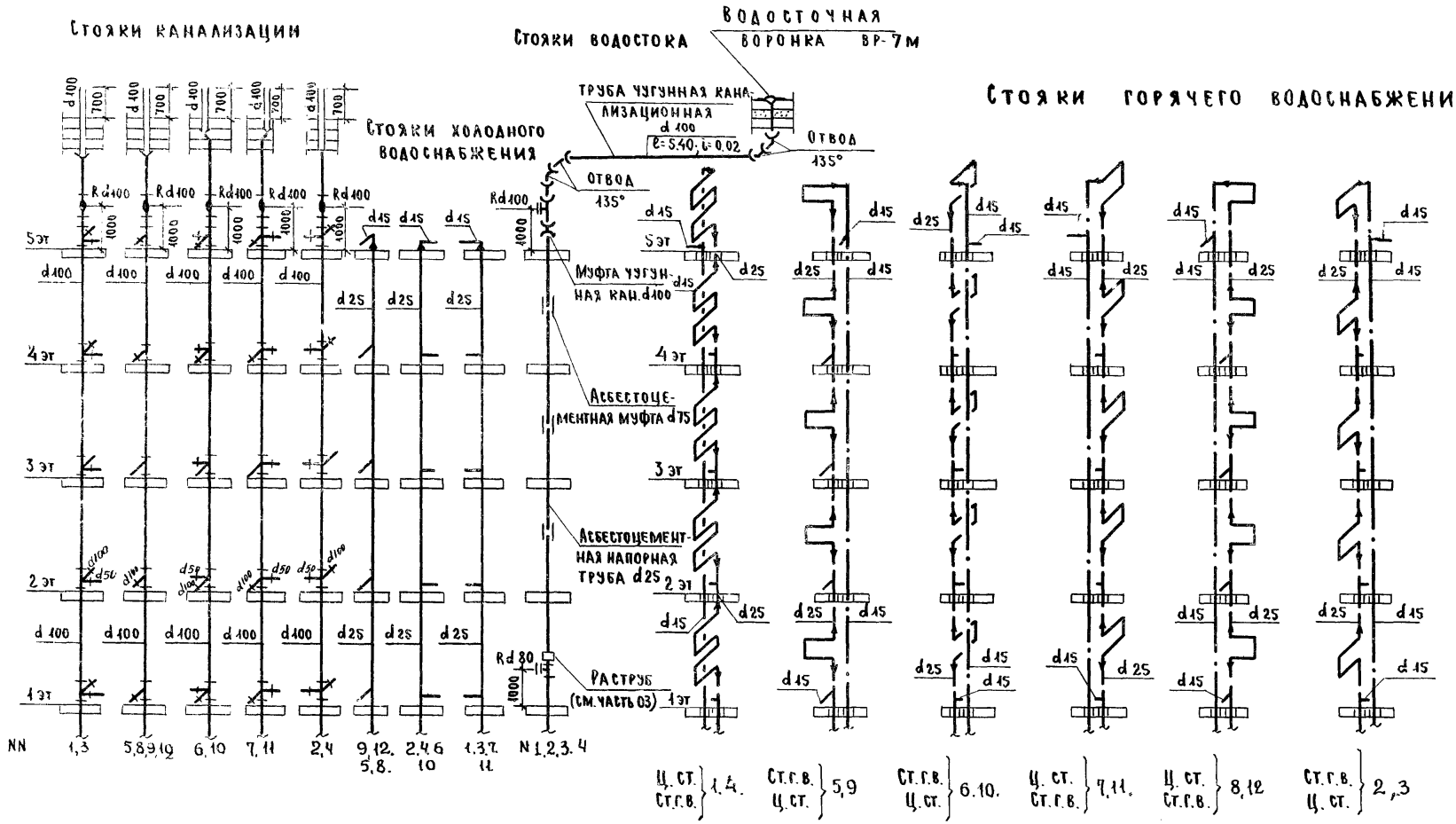

Примечание

Привязку водосточных воронок и вентиляционных стояков канализации на кровле см. архитектурно-строительные чертежи.

1971	Водоснабжение. Канализация. Водостоки. Схемы стояков.	114-85-2	Часть 3 / Раздел	Лист 7

gost.e-ecolog.ru