УДК 62[084.11]:006.354 Группа Т52

ГОСУДАРСТВЕННЫЙ СТАНДАРТ СОЮЗА ССР

Единая система конструкторской документации

ОБОЗНАЧЕНИЯ УСЛОВНЫЕ ГРАФИЧЕСКИЕ В СХЕМАХ. ЭЛЕМЕНТЫ ТЕЛЕФОННОЙ АППАРАТУРЫ

Unified system for design documentation. Graphic identifications in schemes. Elements of telephone equipment

ГОСТ 2.738—68

Взамен ГОСТ 7624—62 в части разд. 16

Утвержден Комитетом стандартов, мер и измерительных приборов при Совете Министров СССР в декабре 1967 г. Срок введения установлен с 01.01. 1971 г.

Несоблюдение стандарта преследуется по закону

1. Обозначения искателей приведены в табл. 1.

Таблица 1

Наименование	Обозначение
1. Щетка искателя с разрывом цепи	
2. Щетка искателя с безобрывным переключением	
3. Поле искателя контактное. Общее обозначение	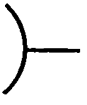
Примечание. Если необходимо использовать многолинейное изображение выходов контактного поля искателя, то применяют следующее обозначение	

Издание официальное ★ **Перепечатка воспрещена**

Переиздание. Июль 1979 г.

gost.e-ecolog.ru

Продолжение табл. 1

Наименование	Обозначение
4. Поле искателя контактное с обозначением исходного положения. Общее обозначение	
5. Поле искателя с обозначением контактов и выходов	
6. Поле искателя с обозначением групп контактов и выходов одного направления (например, трех)	
7. по ГОСТ 2.756—76	
8. Искатель. Общее обозначение	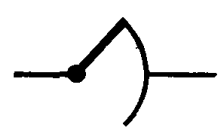
9. Искатель шаговый с возвратом щеток в исходное положение	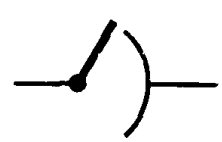
10. Искатель шаговый без возврата щеток в исходное положение	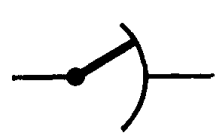

Продолжение табл. 1

Наименование	Обозначение
11. Искатель шаговый с двумя движениями	
Примечание. Количество шагов вынужденного и свободного искания (например, 10 шагов вынужденного и 20 шагов свободного искания) обозначают следующим образом	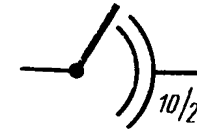
12. Искатель шаговый с одним движением	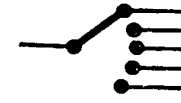
13. Искатель шаговый с одним движением и безобрывным переключением	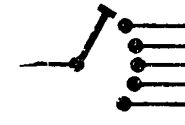
14. Искатель направления шаговый (например, на три направления)	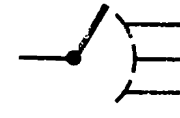
15. Искатель шаговый с двумя движениями с указанием декад и подсоединением к определенной (например, шестой) декаде	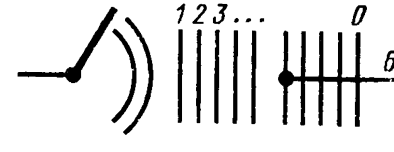

Продолжение табл. 1

Наименование	Обозначение
16. Искатели шаговые с многократным соединением контактных полей	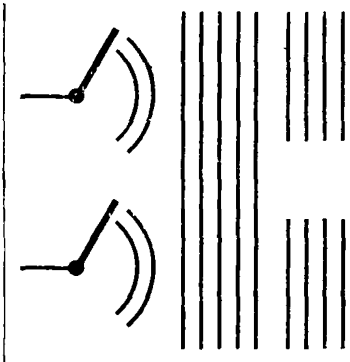
17. Искатель с четырехпроводным разговорным трактом	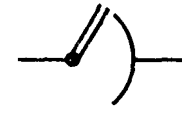
18. Искатель релейный	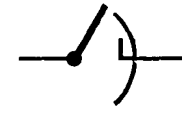
19. Искатель моторный	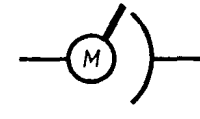
20. Искатель моторный с двумя движениями	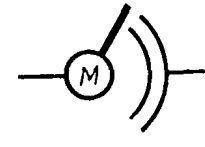
21. Искатель моторный, приводимый в движение общим мотором	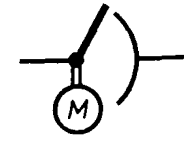

Продолжение табл. 1

Наименование	Обозначение
Примечание к пп. 1—21. Если необходимо указать, что искатель установлен в нужное положение с помощью маркировочного потенциала, поданного на соответствующий контакт контактного поля, то используют следующее обозначение	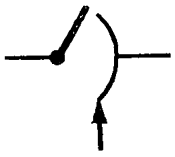

2. Обозначения многократных координатных соединителей приведены в табл. 2.

Таблица 2

Наименование	Обозначение
1. Соединитель координатный. Общее обозначение	
2. Вертикаль многократного координатного соединения Примечание. Порядок нумерации горизонталей не устанавливается	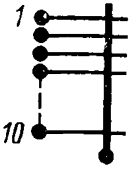
3. Блок вертикальный координатного соединителя с *m* выходами	
4. Соединитель координатный многократный с *n* вертикальными блоками с *m* выходами в каждом блоке	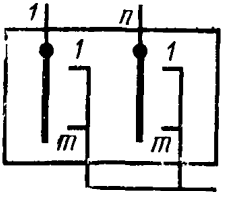

gost.e-ecolog.ru