МИНИСТЕРСТВО ЗДРАВООХРАНЕНИЯ СССР

МЕТОДИЧЕСКИЕ УКАЗАНИЯ

ПО ИЗМЕРЕНИЮ ВРЕДНЫХ ВЕЩЕСТВ В ВОЗДУХЕ

Выпуск XX

Москва, 1984

gost.e-ecolog.ru

МИНИСТЕРСТВО ЗДРАВООХРАНЕНИЯ СССР

МЕТОДИЧЕСКИЕ УКАЗАНИЯ

по измерению вредных веществ в воздухе

XX

Москва, 1984 г.

Сборник методических указаний составлен методической секцией по промышленно-санитарной химии при проблемной комиссии "Научные основы гигиены труда и профессиональной патологии".

Настоящие методические указания распространяются на измерение содержания вредных веществ в воздухе промышленных помещений при санитарном контроле.

Редакционная коллегия: Егикян Р.Т.
Македонская Р.Н.
Гукасян Р.О.
Дьякова Г.А.
Овечкин В.Г.

"УТВЕРЖДАЮ"

Заместитель Главного
государственного
санитарного врача СССР
А.И.Заиченко
"26" сентября 1984 г.
№ 3131-84

МЕТОДИЧЕСКИЕ УКАЗАНИЯ
ПО ГАЗОХРОМАТОГРАФИЧЕСКОМУ ИЗМЕРЕНИЮ КОНЦЕНТРАЦИЙ I,3-ДИХЛОРБУТЕНА-2, 3,4-ДИХЛОРБУТЕНА-I И I,4-ДИХЛОРБУТЕНА-2 /ЦИС и ТРАНС/ В ВОЗДУХЕ РАБОЧЕЙ ЗОНЫ

I,3-дихлорбутен-2; 3,4-дихлорбутен-I; I,4-дихлорбутен-2 /цис и транс/ бесцветные пахучие жидкости с характерным запахом, хорошо растворяются в органических растворителях, физико-химические свойства приводятся в таблице.

В воздухе находятся в виде паров.

I. Характеристика метода

Определение основано на использовании газожидкостной хроматографии на приборе с пламенно-ионизационным детектором.

Отбор проб проводится без концентрирования.

Предел измерения всех анализируемых веществ 0,5 нг/I0 мл /при температуре воздуха 80°С или 0,5 нг/8,3 мл при 20°С/.

Предел измерения в воздухе для всех веществ 0,05 мг/м^3 /расч./.

Граница суммарной погрешности измерения ±I0%.

Таблица

Физико-химические свойства веществ

№№	Название вещества	Формула	М.м.	Т. кип., °С	Плотность, г/см³
I.	I,3-дихлорбутен-2 /I,3-ДХБ-2/	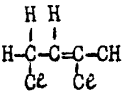	I24,96	I23,0	I,3I0
2.	3,4-дихлорбутен-I /3,4-ДХБ-I/	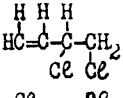	I24,96	II5,0	I,I50
3.	I,4-дихлорбутен-2 цис /I,4-ДХБ-2ц/	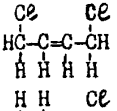	I24,96	I52,5	I,I89
4.	I,4-дихлорбутен-2 транс/I,4-ДХБ-2т./	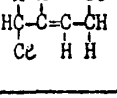	I24,96	I57,0	I,I89

Диапазон измеряемых концентраций от 0,05 до 0,432 мг/м³.

Определению не мешают ацетилен, моновинилацетилен, бутадиен, хлоропрен, тетрахлорбутены.

Предельно допустимые концентрации

I,3-дихлорбутен-2	I мг/м³
3,4-дихлорбутен-I	I мг/м³
I,4-дихлорбутен-2 /цис и транс/	0,I мг/м³

2. Реактивы, растворы и материалы

3,4-ДХБ-I; I,3-ДХБ-2; I,4-ДХБ-2 /цис и транс/ промежуточные промышленные продукты.

Твердый носитель - Хроматон N-AW , пропитанный кислотой, номенклатурный № 6I0055.

Жидкая фаза - полифенил/50%/метилсиликоновое масло, ПФМС-4, ГОСТ 15866-70.

Медицинский эфир, Госформакопия СССР, X издание.

Азот газообразный в баллоне с редуктором, ГОСТ 9293-74.

Водород технический газообразный в баллоне с редуктором, ГОСТ 3022-80.

Воздух для питания пневматических приборов и средств автоматизации ГСП в баллоне с редуктором, ГОСТ 11882-73

3. Приборы и посуда

Газовый хроматограф с пламенно-ионизационным детектором, марки "Цвет-100" или аналогичный прибор.

Хроматографические колонки стальные, размером 2 м х 3 мм.

Электровакуумнасос марки ВН-461 М, ТУ 25-06-459-69, или аналогичный прибор.

Моновакуумметр типа МВ, ГОСТ 9933-75Е.

Термостат воздушный.

Колба, вместимостью 6000 мл, ГОСТ 10394-72.

Краны трехходовые, вакуумные, ГОСТ 7995-80Е.

Баня водяная.

Чашка фарфоровая с диаметром 125 мм, ГОСТ 9147-80.

Секундомер.

Шприцы типа "Жанэ", цельностеклянные, вместимостью 150 или 100 мл, ТУ 64-1-1279-80.

Шприцы типа "Рекорд" вместимостью 10, 5, 2, 1 мл.

Микрошприц МШ-10.

4. Отбор пробы воздуха

Пробу воздуха отбирают в цельностеклянные медицинские шприцы типа "Жанэ", вместимостью 150 или 100 мл. Шприц предварительно продувают 5-10 раз анализируемым воздухом. После отбора пробы на шприц надевают заглушку с резиновой трубкой. Пробы сохраняются не более 5 часов.

Описание определения

Для приготовления насадки для колонки жидкую фазу в количестве 10% ПФМС-4 от веса носителя растворяют в медицинском эфире, полученным раствором заливают твердый носитель и помещают в фарфоровую чашку. Смесь осторожно перемешивают при помощи стеклянной палочки в начале при комнатной температуре, затем на водяной бане до полного исчезновения запаха хлороформа.

Хроматографическую колонку заполняют приготовленной насадкой и кондиционируют в термостате хроматографа в течение 14 часов при скорости газа-носителя, азота, 60 мл/мин, постепенно повышая температуру термостата от 80°С до 180°С, без подсоединения колонки к детектору.

Отобранную пробу воздуха нагревают в термостате при температуре 80°С в течение 10-15 мин. Затем при помощи шприца "Рекорд" берут для анализа 10 мл паровоздушной смеси и вводят в хроматограф через мембрану испарителя.

Условия анализа

Температура колонки 130°С

Температура испарителя 180°С

Скорость потока газа-носителя /азота/ 30 мл/мин

Скорость потока водорода 30 мл/мин

Скорость потока воздуха 300 мл/мин

Скорость диаграммной ленты 600 мм/час

Объем вводимой пробы 10 мл

Абсолютное время удерживания:

3,4-дихлорбутен-1	1 мин 35 сек
1,3-дихлорбутен-2	1 мин 55 сек
1,4-дихлорбутен-2/цис/	3 мин 10 сек
1,4-дихлорбутен-2/транс/	3 мин 40 сек

Содержание вещества определяют по градуировочному графику. С этой целью исходную паровоздушную смесь готовят в стеклянной колбе, вместимостью 6000 мл, с двумя выходными штуцерами. Колбу помещают в чехол из хлопчатобумажной ткани. Первый выходной штуцер подсоединяют при помощи трехходового вакуумкрана к ртутному манометру, а другой выход крана используют для отбора готовой смеси. Второй выходной штуцер аналогично подсоединяют к электровакуумному насосу и баллону азота с редуктором. С помощью насоса в колбе создается вакуум 150 мм рт.ст., в нее вводят 2 мкл 3,4-ДХБ-1 /или один из других дихлоридов/ и оставляют для перемешивания на 30 минут. Рабочие калибровочные смеси готовят в шприцах типа "Жане" из исходной смеси путем разбавления азотом с концентрацией от 0,05 до 0,432 нг/мл /при 80°С/. Время установления равновесия в колбе и шприцах 30 мин. Проводят 6 серий измерений по 5 концентраций дихлорида в каждой серии. Условия калибровки идентичны анализу проб. Строят калибровочный график, выражающий зависимость площади пика от количества дихлорбутена.

Концентрацию дихлорбутенов в мг/м^3 воздуха /X/ вычисляют по формуле:

$$X = \frac{q}{V_{20}}, \text{ где}$$

q – количество дихлорбутена, найденное по градуировочному графику, мкг;

V_{20} – объем воздуха, л, взятый для анализа и приведенный к стандартным условиям по формуле /см. приложение I/.

Приведение объема воздуха к стандартным условиям проводят по следующей формуле:

$$V_{20} = \frac{V_t \cdot (273 + 20) \cdot P}{(273 + t^{\circ}) \cdot 101{,}33}$$, где

V_t – объем воздуха, отобранный для анализа, л.

P – барометрическое давление, кПа (101,33 кПа=760 мм рт.ст.)

t° – температура воздуха в месте отбора пробы, $^{\circ}C$

Для удобства расчета V_{20} следует пользоваться таблицей коэффициентов (приложение 2). Для приведения воздуха к стандартным условиям надо умножить V_t на соответствующий коэффициент.

Приложение 2

К о э ф ф и ц и е н т ы
для приведения объема воздуха к стандартным условиям
(температура +20°С, атмосферное давление 101,326 кПа)

Температура воздуха, °С	Атмосферное давление, кПа										
	97,5	98,0	98,5	99,0	99,5	100,0	100,5	101,0	101,5	102,0	102,5
1	2	3	4	5	6	7	8	9	10	11	12
-30	1,1602	1,1662	1,1721	1,1781	1,1840	1,1900	1,1959	1,2019	1,2078	1,2138	1,2197
-28	1,1508	1,1567	1,1626	1,1685	1,1744	1,1803	1,1862	1,1921	1,1980	1,2039	1,2098
-26	1,1414	1,1473	1,1532	1,1590	1,1649	1,1707	1,1766	1,1824	1,1883	1,1941	1,2000
-24	1,1323	1,1381	1,1439	1,1497	1,1555	1,1613	1,1671	1,1729	1,1787	1,1845	1,1903
-22	1,1233	1,1290	1,1348	1,1405	1,1463	1,1521	1,1578	1,1636	1,1693	1,1751	1,1809
-20	1,1144	1,1201	1,1258	1,1315	1,1372	1,1429	1,1487	1,1544	1,1601	1,1658	1,1715
-18	1,1056	1,1113	1,1170	1,1226	1,1283	1,1340	1,1397	1,1453	1,1510	1,1567	1,1623
-16	1,0970	1,1027	1,1083	1,1139	1,1195	1,1252	1,1308	1,1364	1,1420	1,1477	1,1533
-14	1,0886	1,0941	1,0997	1,1053	1,1109	1,1165	1,1221	1,1276	1,1332	1,1388	1,1444
-12	1,0802	1,0856	1,0913	1,0968	1,1024	1,1079	1,1135	1,1190	1,1245	1,1301	1,1356
-10	1,0720	1,0775	1,0830	1,0885	1,0940	1,0995	1,1050	1,1105	1,1160	1,1215	1,1270
-8	1,0639	1,0694	1,0748	1,0802	1,0857	1,0912	1,0967	1,1021	1,1076	1,1130	1,1185

I	2	3	4	5	6	7	8	9	I0	II	I2
-6	I,0559	I,06I4	I,0668	I,0722	I,0776	I,0830	I,0884	I,0938	I,0993	I,I047	I,II0I
-4	I,048I	I,0535	I,0588	I,0642	I,0696	I,0750	I,0803	I,0857	I,09II	I,0965	I,I0I8
-2	I,0404	I,0457	I,05I0	I,0564	I,06I7	I,0670	I,0724	I,0777	I,0830	I,0884	I,0937
0	I,0327	I,0380	I,0433	I,0486	I,0539	I,0592	I,0645	I,0698	I,075I	I,0804	I,0857
+2	I,0252	I,0305	I,0357	I,04I0	I,0463	I,05I5	I,0568	I,0620	I,0673	I,0725	I,0778
+4	I,0I78	I,0230	I,0283	I,0335	I,0387	I,0439	I,049I	I,0544	I,0596	I,0648	I,0700
+6	I,0I05	I,0I57	I,0209	I,026I	I,03I3	I,0364	I,04I6	I,0468	I,0520	I,0572	I,0623
+8	I,0033	I,0085	I,0I36	I,0I88	I,0239	I,029I	I,0342	I,0394	I,0445	I,0496	I,0548
+I0	0,9962	I,00I4	I,0065	I,0II6	I,0I67	I,02I8	I,0269	I,0320	I,037I	I,0422	I,0473
+I2	0,9893	0,9943	0,9994	I,0045	I,0095	I,0I46	I,0I97	I,0248	I,0298	I,0349	I,0400
+I4	0,9824	0,9874	0,9924	0,9975	I,0025	I,0075	I,0I26	I,0I76	I,0227	I,0277	I,0327
+I6	0,9756	0,9806	0,9856	0,9906	0,9956	I,0006	I,0056	I,0I06	I,0I56	I,0206	I,0256
+I8	0,9689	0,9738	0,9788	0,9838	0,9887	0,9937	0,9987	I,0036	I,0086	I,0I36	I,0I85
+20	0,9622	0,9672	0,972I	0,9770	0,9820	0,9870	0,99I8	0,9968	I,00I7	I,0067	I,0II6
+22	0,9557	0,9606	0,9655	0,9704	0,9753	0,9802	0,9851	0,9900	0,9949	0,9998	I,0047
+24	0,9493	0,9542	0,9590	0,9639	0,9688	0,9736	0,9785	0,9834	0,9882	0,993I	0,9980
+26	0,9429	0,9478	0,9526	0,9574	0,9623	0,967I	0,97I9	0,9768	0,98I6	0,9865	0,99I3
+28	0,9367	0,94I5	0,9463	0,95II	0,9559	0,9607	0,9655	0,9703	0,975I	0,9799	0,9847

Продолжение прилож.2

I	2	3	4	5	6	7	8	9	I0	II	I2
+30	0,9305	0,9353	0,9400	0,9448	0,9496	0,9543	0,959I	0,9639	0,9687	0,9734	0,9782
+32	0,9244	0,929I	0,9339	0,9386	0,9433	0,948I	0,9528	0,9576	0,9623	0,9670	0,97I8
+34	0,9I84	0,923I	0,9277	0,9325	0,9372	0,94I9	0,9466	0,95I3	0,9560	0,9607	0,9655
+36	0,9I24	0,9I7I	0,92I8	0,9265	0,93II	0,9358	0,9405	0,9452	0,9498	0,9545	0,9592
+38	0,9066	0,9II2	0,9I58	0,9205	0,925I	0,9298	0,9344	0,939I	0,9437	0,9484	0,9530
+40	0,9008	0,9054	0,9I00	0,9I46	0,9I92	0,9239	0,9285	0,933I	0,9377	0,9423	0,9469

Приложение 3

Перечень
учреждений и авторов, представивших методические указания в данный сборник

№№ п/п	Методические указания	Учреждение, представившее методическое указание	Авторы
I	2	3	4
I.	Фотометрическое измерение 6-аминопенициллановой кислоты	ВНИИантибиотиков, г.Москва	Чурагулова Н.К.
2.	Хроматографическое измерение анабазина, анабазин-гидрохлорида, нитрозоанабазина, полиакрилина и лупинина	Узбекский НИИ гигиены, санитарии и профзаболеваний, г.Ташкент	Лихо В.Г. Мусаев А.Т.
3.	Фотометрическое измерение гиббересиба	Новосибирский НИИ органической химии СО АН СССР	Кобрина В.Н.
4.	Турбидиметрическое измерение декабромдифенилоксида	ВНИИйодобром, г.Саки	Некрасов И. Псальтыра С.
5.	Газохроматографическое измерение N , N- диметиламинопропионитрила	Ленинградский НИИ гигиены труда и профзаболеваний, г.Ленинград	Шефтер В.Е. Иванова Н.П.

I	2	3	4
6.	Фотометрическое измерение диметилпропандиамина	Ленинградский НИИ гигиены труда и профзаболеваний г.Ленинград	Шефтер В.Е. Крупениной Р.С.
7.	Газохроматографическое измерение 3,5-динитро-4-хлорбензотрифторида	НИИ гигиены труда и профзаболеваний АМН СССР, г.Москва	Попова С.М.
8.	Фотометрическое измерение дициклобутилидена	НИИ гигиены труда и профзаболеваний АМН СССР г.Москва	Павловская Г.С.
9.	Фотометрическое измерение карбохромена	Рижский мединститут, г.Рига	Баке М.Я.
IO.	Фотометрическое измерение магния, алюминия и их окислов	Ленинградский НИИ охраны труда ВЦСПС, г.Ленинград	Буренко Т.С. Ульянова А.Н.
II.	Газохроматографическое измерение металлилхлорида	Новосибирский НИИ гигиены, г.Новосибирск	Памазова Е.Н.

I	2	3	4
I2.	Газохроматографическое измерение метана, этана, пропана, изо-бутана, пентана, изо-пентана и их суммы	Белорусский санитарно-гигиенический НИИ, г.Минск	Перцовский А.Л.
I3.	Газохроматографическое измерение метилаля	ГорСЭС, г.Москва	Розова Н.Д. Поротникова А.И. Книжникова Л.М.
I4.	Фотометрическое измерение метил-N-(2-бензимидазолил)-карбамата	Львовский мединститут, г.Львов	Маненко А.К. Галушка А.И. Дробязко В.П. Постушенко Т.В. Баик С.И.
I5.	Фотометрическое измерение 3-метил-4-тиометилфенола	Университет им. П.Лумумбы, г.Москва	Смоляр Н.Я.
I6.	Газохроматографическое измерение монометилового эфира адипиновой кислоты	Ростовский-на-Дону мединститут, г.Ростов-на-Дону	Белова Э.Г. Жукова Т.В.
I7.	Жидкостнохроматографическое измерение нефтяных сульфоксидов	НИИнефтехим, г.Уфа	Круглов Э.А. Попов Ю.Н. Мамаева А.А.

I	2	3	4
I8.	Фотометрическое измерение пентакарбонила железа	Центральный институт усовершенствования врачей, г.Москва	Макеева Е.П. Кривда Г.И.
I9.	Газохроматографическое измерение предельных C_1–C_{10}(суммарно), непредельных C_2–C_5(суммарно) и ароматических (бензола, толуола, этилбензола, ксилолов, стирола) углеводородов	Казанское пусконаладочное управление инженерно-производственного треста "Оргнефтехимзаводы", г.Казань	Рувинский Л.Я Монетина Л.А. Чернов А.В. Медведева Л.М. Акчурин Ф.Г. Буденко А.Г.
20.	Газохроматографическое измерение пропиленхлоргидрина	ГорСЭС, г.Москва	Розова Н.Д. Поротникова А.И Книжникова Л.М.
2I.	Полярографическое измерение титаната бария, тетратитаната бария, титаната бария-алюминия, титаната бария-кальция и титаната цирконата бария	Ленинградский НИИ гигиены труда и профзаболеваний, г.Ленинград	Бреннер Э.С.

I	2	3	4
22.	Фотометрическое измерение 2,4,4′ -тринитробензанилида	Ростовский-на-Дону мединститут, г.Ростов-на-Дону; ВНИИПИМ, г.Тула	Щеголева Л.Н. Агапова С.А.
23.	Газохроматографическое измерение формальдегида	Белорусский санитарногигиенический НИИ, г.Минск	Пердовский А.Л.
24.	Фотометрическое измерение однозамещенного фосфата хрома и медьхромфосфатов	Свердловский НИИ гигиены труда и профзаболеваний, г.Свердловск	Старков П.С. Коновалова Н.Е.
25.	Полярографическое измерение изо-фталевой кислоты	ВНИИПИМ, г.Тула Ростовский-на-Дону мединститут, г.Ростов-на-Дону	Федонина В.Ф. Белова Э.Г. Кукова Т.В.
26.	Хроматографическое измерение хлората магния	Ташкентский мединститут, г.Ташкент; СредазНИИКИпищепром, г.Ташкент	Феофанова В.Н, Шейнина Р.И.

I	2	3	4
27.	Газохроматографическое измерение п-хлорбензотрихлорида	НИИ гигиены труда и профзаболевании АМН СССР, г.Москва	Попова С.М.
28.	Газохроматографическое измерение п-хлорбензотрифторида	НИИ гигиены труда и профзаболеваний АМН СССР, г.Москва	Попова С.М.
29.	Фотометрическое измерение ди-β,β^{I}-хлорэтилового эфира винилфосфиновой кислоты	Ростовский-на-Дону мединститут, г.Ростов-на-Дону	Каминский А.Я. Белова Э.Г. Хван Т.А.
30.	Фотометрическое измерение этиленгдиколя	Горьковский НИИ гигиены труда и профзаболеваний, г. Горький	Гронсберг Е.Ш.
3I.	Методические указания по газохроматографическому измерению концентраций I,3-дихлорбутена-2, 3-4-дихлорбутена-I и I-4-дихлорбутена-2 (цис и транс) в воздухе рабочей зоны	НИИ общей гигиены и профзаболеваний МЗ СССР,г.Ереван	Егикян Р.Т.
32.	Методические указания по измерению концентраций железа, марганца, хрома, никеля, магния в воздухе рабочей зоны методом атомно-абсорбционного спектрального анализа	НИИ гигиены труда и профзаболеваний АМН СССР, г.Москва	Македонская Р.Н.

I	2	3	4
33.	Методические указания по газохроматографическому измерению концентраций капролактама в воздухе рабочей зоны	НИИ гигиены труда и профзаболеваний АМН СССР, г.Москва	Муравьева С.И. Макеева Л.Г.
34.	Методические указания по газохроматографическому измерению концентраций никотина в воздухе рабочей зоны	НИИ гигиены труда и профзаболеваний АМН СССР, г.Москва	Грачева К.М.
35.	Методические указания по полярографическому измерению концентраций фосфата цинка в воздухе рабочей зоны	Первый Московский мединститут	Каменев А.И.
36.	Методические указания по полярографическому измерению концентраций сульфида цинка и люминофоров на основе соединений цинка (К-86, К-82п, К-75)	Первый Московский мединститут	Каменев А.И.
37.	Методические указания по газохроматографическому измерению концентраций ди- и триэтиленгликоля в воздухе	НИИ гигиены труда и профзаболеваний АМН СССР, г.Москва	Бабина М.Д.

Содержание

Стр.

I. Методические указания по фотометрическому измерению концентраций 6-аминопенициллановой кислоты в воздухе рабочей зоны..... I

2. Методические указания по хроматографическому измерению концентраций анабазина, анабазина гидрохлорида, нитрозоанабазина, полиакрилина или лушинина в воздухе рабочей зоны..... 6

3. Методические указания по фотометрическому измерению концентраций гиббереида в воздухе рабочей зоны I5

4. Методические указания по турбидиметрическому измерению концентраций декабромдифенилоксида в воздухе рабочей зоны..... 2I

5. Методические указания по газохроматографическому измерению концентраций N , N, -диметиламинопропионитрила в воздухе рабочей зоны 26

6. Методические указания по фотометрическому измерению концентраций диметилпропандиамина в воздухе рабочей зоны..... 33

7. Методические указания по газохроматографическому измерению концентраций 3,5-динитро-4-хлорбензотрифторида в воздухе рабочей зоны..... 38

8. Методические указания по фотометрическому измерению концентраций дициклобутилидена в воздухе рабочей зоны..... 43

9. Методические указания по фотометрическому измерению концентраций карбокромена в воздухе рабочей зоны..... 48

10. Методические указания по раздельному фотометрическому измерению концентраций магния, алюминия и их окислов в воздухе рабочей зоны..... 52

11. Методические указания по газохроматографическому измерению концентраций металлилхлорида в воздухе рабочей зоны..... 61

12. Методические указания по хроматографическому измерению концентраций метана, этана, пропана, бутана, изобутана, пентана, изо-пентана и их суммы в воздухе рабочей зоны..... 66

13. Методические указания по газохроматографическому измерению концентраций метилаля в воздухе рабочей зоны..... 72

14. Методические указания по фотометрическому измерению концентраций метил -N -(2-бензимидазолил)-карбамата в воздухе рабочей зоны..... 76

15. Методические указания по фотометрическому измерению концентраций 3-метил-4-тиометилфенола в воздухе рабочей зоны..... 82

I6. Методические указания по газохроматографическому измерению концентраций монометилового эфира адипиновой кислоты в воздухе рабочей зоны..... 87

I7. Методические указания по жидкостнохроматографическому измерению концентраций нефтяных сульфоксидов в воздухе рабочей зоны..... 92

I8. Методические указания по фотометрическому измерению концентраций пентакарбонила железа в воздухе рабочей зоны..... I05

I9. Методические указания по газохроматографическому измерению концентраций предельных C_I–C_{IO} (суммарно), непредельных C_I–C_5 (суммарно) и ароматических (бензола, толуола, этилбензола, ксилола, стирола) углеводородов в воздухе рабочей зоны II0

20. Методические указания по газохроматографическому измерению концентраций пропиленхлоргидрина в воздухе рабочей зоны..... I29

2I. Методические указания по полярографическому измерению концентраций титаната бария, тетратитаната бария, титаната бария-алюминия, титаната бария-кальция и титаната цирконата бария в воздухе рабочей зоны... I34

22. Методические указания по фотометрическому измерению концентраций 2,4,4^I-тринитробензанилида в воздухе рабочей зоны I39

4. Методические указания по газохроматографическому измерению концентраций формальдегида в воздухе рабочей зоны..... 143

24. Методические указания по фотометрическому измерению концентраций однозамещенного фосфата хрома и медь-хромфосфата в воздухе рабочей зоны..... 149

25. Методические указания по полярографическому измерению концентраций изо-фталевой кислоты в воздухе рабочей зоны..... 154

26. Методические указания по хроматографическому измерению концентраций хлората магния в воздухе рабочей зоны..... 159

27. Методические указания по газохроматографическому измерению концентраций п-хлорбензотрихлорида в воздухе рабочей зоны..... 166

28. Методические указания по газохроматографическому измерению концентрации п-хлорбензотрифторида в воздухе рабочей зоны..... 171

29. Методические указания по фотометрическому измерению концентраций ди- β_1 , β' -хлорэтилового эфира винилфосфиновой кислоты в воздухе рабочей зоны..... 176

30. Методические указания по фотометрическому измерению концентраций этиленгликоля в воздухе рабочей зоны... 182

стр.

31. Методические указания по газохроматографическому измерению концентраций 1,3-дихлорбутена-2 3,4-дихлорбутена-1 и 1,4-дихлорбутена-2 /дцо и транс/ в воздухе рабочей зоны 187

32. Методические указания по измерению концентраций железа, марганца, хрома, никеля, магния в воздухе рабочей зоны методом атомно-абсорбционного спектрального анализа 193

33. Методические указания по газохроматографическому измерению концентраций капролактама в воздухе рабочей зоны 199

34. Методические указания по газохроматографическому измерению концентраций никотина в воздухе рабочей зоны 203

35. Методические указания по полярографическому измерению концентраций фосфата цинка в воздухе рабочей зоны 207

36. Методические указания по полярографическому измерению концентраций сульфида цинка и люминофоров на основе соединений цинка /К-86, К-82н, К-75/ в воздухе рабочей зоны 211

37. Методические указания по газохроматографическому измерению концентраций ди- и триэтиленгликоля в воздухе рабочей зоны 216

38. Приложение 1 221

39. Приложение 2 222

40. Приложение 3 225

Л-71891 от 20.12.84 г. 15 п. л. Зак. № 29 Тир. 1250
Типография Министерства здравоохранения СССР

gost.e-ecolog.ru