МИНИСТЕРСТВО ЗДРАВООХРАНЕНИЯ СССР

# МЕТОДИЧЕСКИЕ УКАЗАНИЯ

## ПО ОПРЕДЕЛЕНИЮ ВРЕДНЫХ ВЕЩЕСТВ В ВОЗДУХЕ

Выпуск XVIII

Москва, 1983 г.

gost.e-ecolog.ru

МИНИСТЕРСТВО ЗДРАВООХРАНЕНИЯ СССР

# МЕТОДИЧЕСКИЕ УКАЗАНИЯ ПО ОПРЕДЕЛЕНИЮ ВРЕДНЫХ ВЕЩЕСТВ В ВОЗДУХЕ

Выпуск XVIII

Москва, 1983 г.

Сборник методических указаний составлен методической секцией по промышленно - санитарной химии при проблемной комиссии " Научные основы гигиены труда и профессиональной патологии ".

Выпуск XVIII

Настоящие методические указания распространяются на определение содержания вредных веществ в воздухе промышленных помещений при санитарном контроле.

Редакционная коллегия : Мельникова Л.В., Беляков А.А.,
Бабина М.Д., Овечкин В.Г.

УТВЕРЖДАЮ
Заместитель Главного государственного санитарного врача СССР
_____ А.И.ЗАЙЧЕНКО
"21" апреля 1983 г.
№ 2732-83

# МЕТОДИЧЕСКИЕ УКАЗАНИЯ

## ПО ФОТОМЕТРИЧЕСКОМУ ОПРЕДЕЛЕНИЮ ОЗОНА В ВОЗДУХЕ

$O_3$ M = 48

Озон – газ с резким специфическим запахом, ощущаемым при концентрации 0,02 мг/м$^3$, легко разлагается, особенно при повышенных температурах, т.кип. – 111,9°С, т.пл. – 251,4°С, хорошо растворим в четыреххлористом углероде, уксусной кислоте, в жидком азоте.

### I. Общая часть

1. Определение основано на реакции озона с эвгенолом с образованием формальдегида, определяемым фотометрически с фенилгидразином.

2. Предел обнаружения 0,6 мкг озона в анализируемом объеме раствора.

3. Предел обнаружения в воздухе 0,05 мг/м$^3$ (при отборе 45 л воздуха).

4. Погрешность определения не превышает ± 25%.

5. Диапазон измеряемых концентраций 0,05–2,5 мг/м$^3$.

6. Определению не мешает двуокись азота. Формальдегид дает такую же реакцию.

7. Предельно допустимая концентрация озона в воздухе 0,1 мг/м$^3$.

### II. Реактивы и аппаратура

8. Применяемые реактивы и растворы.

Формалин, ГОСТ 1625-75, 37 и 1% раствор.

Иод, ГОСТ 4159-79. , 0,1 н. раствор.

Натрий сернокислый, ТУ 6-09-2540-72, 0,1 н. раствор, готовят из фиксанала.

Натр едкий, ГОСТ 4328-77, х.ч., 10% раствор.

Соляная кислота, ГОСТ 3118-77, х.ч., 10% раствор.

Крахмал растворимый, ГОСТ 10163-76, ч., 0,5% раствор.

Исходный раствор формальдегида. В колбу 200 мл вводят 1 мл 1% раствора формалина, приливают 10 мл воды и добавляют из бюретки 10 мл раствора йода. Затем по каплям прибавляют раствор едкого натра до получения светложелтого окрашивания. Оставляют на 10 мин, добавляют 2 мл 10% соляной кислоты до полного выделения йода. Содержимое колбы выдерживают 10 мин и оттитровывают раствор тиосульфатом натрия с крахмалом в качестве индикатора. В таких же условиях оттитровывают и контрольный раствор (1 мл 0,1 н. раствора йода соответствует 1,5 мг формальдегида).

Стандартный раствор № 1, содержащий 1 мг/мл формальдегида, готовят из исходного раствора. Устойчив длительное время.

Стандартный растворы формальдегида № 2 и № 3, содержащие 10 и 1 мкг/мл. Готовят соответствующим разбавлением водой раствора № 1 непосредственно перед употреблением.

Кислота уксусная, ледяная, ГОСТ 61-75, х.ч.

Эвгенол /4-Аллил-2-метоксифенол/, 10% раствор в уксусной кислоте.

Спирт этиловый, ГОСТ 5963-67, ректификат.

Фенилгидразин солянокислый, ГОСТ 5834-73, ч.д.а., 1% водный раствор, свежеприготовленный и отфильтрованный.

Уторамин Б, ТУ 6-09-3021-73, 0,5% раствор отфильтрованный. Устойчив в течение 1 недели.

Кислота серная, ГОСТ 4204-77, х.ч., 20% (по весу) раствор.

9. Применяемая посуда и приборы.

Поглотительные сосуды Рыхтера длиной 170 мм, диаметром 20 мм.

Пробирки колориметрические размером 15 х 150 мм.

Колбы мерные, ГОСТ 1770-74, вместимостью 25 и 50 мл.

Пипетки. ГОСТ 20292-74, вместимостью 1,2,5 и 10 мл.

Аспирационное устройство.

Фотоэлектроколориметр.

Сорбционные трубки для отбора проб воздуха из стекла "Пирекс" диаметром 10 мм, длиной 200 мм, заполненные 2 мл стеклянной крошки размером 1-2 мм между двумя перфорированными перегородками. Трубки промывают с помощью водоструйного насоса или резиновой груши растворами обычных моющих средств, затем водопроводной и дистиллированной водой. Сушат при 120-150°С. Стеклянную крошку трубки смачивают 0,15 мл уксуснокислого раствора эвгенола. С помощью груши, надетой на вхолной конец трубки, равномерно распределяют раствор по поверхности стеклянной крошки. Обработанная сорбционная трубка сохраняется в течение суток и служит для разового отбора пробы воздуха.

Трубку соединяют при помощи Г - образной переходной трубки с двумя последовательно соединенными поглотительными сосудами (см. рис 5).

## Ш. Отбор пробы воздуха

10. Воздух со скоростью 3 л/мин протягивают через сорбционную трубку, установленную вертикально входным отверстием вниз, соединенную с поглотительными сосудами, содержащими по 5 мл воды. Для определения концентрации озона на уровне 1/2 ПДК следует отобрать 45 л воздуха.

IУ. Описание определения

II. Содержимое поглотительных сосудов объединяют. Вносят 2,5 мл исследуемого раствора в колориметрическую пробирку, приливают 0,5 мл этилового спирта и 0,5 мл раствора солянокислого фенилгидразина. Пробирку встряхивают и спустя I5 мин добавляют 0,5мл раствора хлорамина Б. Через I0 мин, прибавляют I мл серной кислоты, выдерживают I0 мин и измеряют оптическую плотность растворов при 490 нм в кювете с толщиной слоя I0 мм относительно воды. Аналогично готовят холостую пробу. Содержание вещества определяют с помощью градуировочного графика по разности измерений оптической плотности растворов п. бы и холостой. Соблюдение сроков внесения реактивов и фотометрирования обязательно. Для построения градуировочного графика готовят шкалу согласно таблице.34

Таблица 34

Шкала стандартов

| Номер стандарта | Стандартный раствор № 3, мкг | Стандартный раствор № 2, мл | Вода, мл | Содержание формальдегида, мкг |
|---|---|---|---|---|
| 0 | 0 | 0 | 2,5 | 0 |
| I | 0,2 | - | 2,3 | 0,2 |
| 2 | 0,5 | - | 2,0 | 0,5 |
| 3 | - | 0,I | 2,4 | I,0 |
| 4 | - | 0,2 | 2,3 | 2,0 |
| 5 | - | 0,3 | 2,2 | 3,0 |
| 6 | - | 0,5 | 2,0 | 5,0 |
| 7 | - | 0,7 | I,8 | 7,0 |
| 8 | - | I,0 | I,5 | I0,0 |

Все пробирки шкалы обрабатывают аналогично пробам, измеряют оптическую плотность и строят график. Шкала устойчива I0 мин.

Концентрацию озона в мг/м$^3$ возду а (X) вычисляют по формуле:

$$X = \frac{G \cdot V_1 \cdot 1{,}6 \cdot 1{,}77}{V \cdot V_{20}},$$

где $G$ – количество формальдегида, найденное в анализируемом объе з пробы, мкг,

$V_1$ – общий объем пробы, мл.

$V$ – объем пробы, взятый для анализа, мл,

$V_{20}$ – объем воздуха, отобранный для анализа и приведенный к стандартным условиям по фор ле ( .приложение I).

I,6 – количество озона, соответствующее I мкг формальдегида, мкг.

I,77 – эмпирический коэффициент, характеризующий выход продукта реакции.

Приложение I

Приведение объема воздуха к стандартным условиям проводят по следующей формуле:

$$V_{20} = \frac{V_t\,(273 + 20) \cdot P}{(273 + t) \cdot 101{,}33}\,, \quad \text{где}$$

$V_t$ – объем воздуха, отобранный для анализа, л

$P$ – барометрическое давление, кПа (101,33 кПа = 760 мм рт.ст)

$t$ – температура воздуха в месте отбора пробы, °С

Для удобства расчета $V_{20}$ следует пользоваться таблицей коэффициентов (приложение 2). Для приведения воздуха к стандартным условиям надо умножить $V_t$ на соответствующий коэффициент.

Приложение 2

## К О Э Ф Ф И Ц И Е Н Т Ы

для приведения объема воздуха к стандартным условиям: температура +20°С и атмосферное давление 101,33 кПа

| °С | Давление Р, кПа | | | | | | | | | | |
|---|---|---|---|---|---|---|---|---|---|---|---|
| | 97,33 | 97,86 | 98,4 | 98,93 | 99,46 | 100 | 100,53 | 101,06 | 101,33 | 101,86 | 102,40 |
| -30 | 1,1582 | 1,1646 | 1,1709 | 1,1772 | 1,1836 | 1,1899 | 1,1963 | 1,2026 | 1,2058 | 1,2122 | 1,2185 |
| - 26 | 1,1393 | 1,1456 | 1,1519 | 1,1581 | 1,1644 | 1,1705 | 1,1768 | 1,1831 | 1,1862 | 1,1925 | 1,1986 |
| -22 | 1,1212 | 1,1274 | 1,1336 | 1,1396 | 1,1458 | 1,1519 | 1,1581 | 1,1643 | 1,1673 | 1,1735 | 1,1795 |
| -18 | 1,1036 | 1,1097 | 1,1158 | 1,1218 | 1,1278 | 1,1338 | 1,1399 | 1,1460 | 1,1490 | 1,1551 | 1,1611 |
| -14 | 1,0866 | 1,0926 | 1,0986 | 1,1045 | 1,1105 | 1,1164 | 1,1224 | 1,1284 | 1,1313 | 1,1373 | 1,1432 |
| -10 | 1,0701 | 1,0760 | 1,0819 | 1,0877 | 1,0936 | 1,0994 | 1,1053 | 1,1112 | 1,1141 | 1,1200 | 1,1258 |
| - 6 | 1,0540 | 1,0599 | 1,0657 | 1,0714 | 1,0772 | 1,0829 | 1,0887 | 1,0945 | 1,0974 | 1,1032 | 1,1089 |
| - 2 | 1,0385 | 1,0442 | 1,0499 | 1,0556 | 1,0613 | 1,0669 | 1,0726 | 1,0784 | 1,0812 | 1,0869 | 1,0925 |
| 0 | 1,0309 | 1,0366 | 1,0423 | 1,0477 | 1,0535 | 1,0591 | 1,0648 | 1,0705 | 1,0733 | 1,0789 | 1,0846 |
| + 2 | 1,0234 | 1,0291 | 1,0347 | 1,0402 | 1,0459 | 1,0514 | 1,0571 | 1,0627 | 1,0655 | 1,0712 | 1,0767 |
| + 6 | 1,0087 | 1,0143 | 1,0198 | 1,0253 | 1,0309 | 1,0363 | 1,0419 | 1,0475 | 1,0502 | 1,0557 | 1,0612 |
| +10 | 0,9944 | 0,9999 | 1,0054 | 1,0108 | 1,0162 | 1,0216 | 1,0272 | 1,0326 | 1,0353 | 1,0407 | 1,0462 |
| +14 | 0,9806 | 0,9860 | 0,9914 | 0,9967 | 1,0021 | 1,0074 | 1,0128 | 1,0183 | 1,0209 | 1,0263 | 1,0316 |
| +18 | 0,9671 | 0,9728 | 0,9778 | 0,9830 | 0,9884 | 0,9936 | 0,9989 | 1,0043 | 1,0069 | 1,0122 | 1,0175 |

| °C | Давление P, кПа | | | | | | | | | | |
|---|---|---|---|---|---|---|---|---|---|---|---|
| | 97,33 | 97,86 | 98,4 | 98,93 | 99,46 | I00 | I00,53 | I0I,06 | I0I,33 | I0I,86 | I02,40 |
| +20 | 0,9605 | 0,9658 | 0,97II | 0,9763 | 0,98I6 | 0,9868 | 0,992I | 0,9974 | I,0000 | I,0053 | I,0I05 |
| +22 | 0,9539 | 0,9592 | 0,9645 | 0,9696 | 0,9749 | 0,9800 | 0,9853 | 0,9906 | 0,9932 | 0,9985 | I,0036 |
| +24 | 0,9475 | 0,9527 | 0,9579 | 0,963I | 0,9683 | 0,9735 | 0,9787 | 0,9839 | 0,9865 | 0,99I7 | 0,9968 |
| +26 | 0,94I2 | 0,9464 | 0,95I6 | 0,9566 | 0,96I8 | 0,9669 | 0,972I | 0,9773 | 0,9799 | 0,985I | 0,9902 |
| +28 | 0,9349 | 0,940I | 0,9453 | 0,9503 | 0,9555 | 0,9605 | 0,9657 | 0,9708 | 0,9734 | 0,9785 | 0,9836 |
| +30 | 0,9288 | 0,9339 | 0,939I | 0,9440 | 0,9482 | 0,9542 | 0,9594 | 0,9645 | 0,9670 | 0,9723 | 0,9772 |
| +34 | 0,9I67 | 0,92I8 | 0,9268 | 0,93I8 | 0,9368 | 0,94I8 | 0,9468 | 0,95I9 | 0,9544 | 0,9595 | 0,9644 |
| +38 | 0,9049 | 0,9099 | 0,9I49 | 0,9I98 | 0,9248 | 0,9297 | 0,9347 | 0,9397 | 0,942I | 0,947I | 0,9520 |

Приложение 3

Рисунки к сборнику № I8 "Методические указания по методам определения вредных веществ в воздухе".

Рис.I Стеклянная трубка с пористой пластинкой.

Рис.2 Схема динамического диффузионного дозатора:

I - сатуратор.

2 - тройник - капилляр.

3 - капиллярная колонка.

4 - сборник.

Рис.3 Концентрационная трубка:

I - стеклянная сетка, впаянная в трубку.

2 - стекловата.

3 - адсорбент.

Рис.4 Патрон плексигласовый для отбора проб воздуха:

I - штуцер.

2 - ниппель

3, 5 - кольцо

4 - фильтр

Рис.5 Схема установки для отбора пробы воздуха:

I - сорбционная трубка

2 - перфорированная перегородка с отверстиями $d$-0,8мм.

3 - Г - образная стеклянная переходная трубка.

4 - поглотительные сосуды Рыхтера.

5 - резиновые муфты.

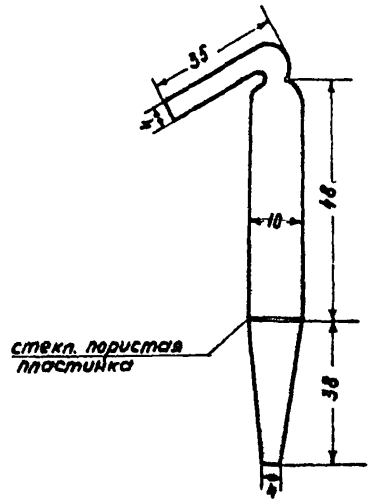


Рис. I. Стеклянная трубка с пористой пластинкой для отбора проб воздуха

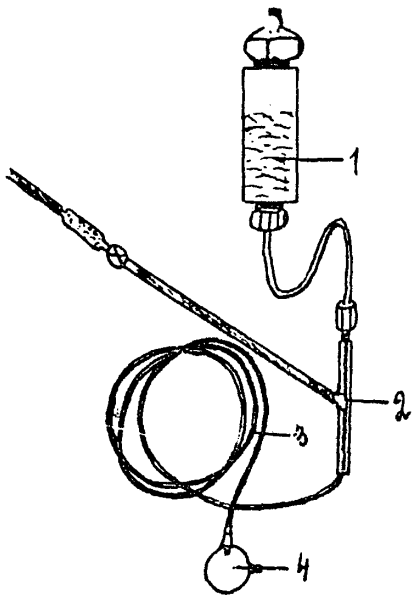


Рис. 2. Схема динамического диффузионного дозатора.

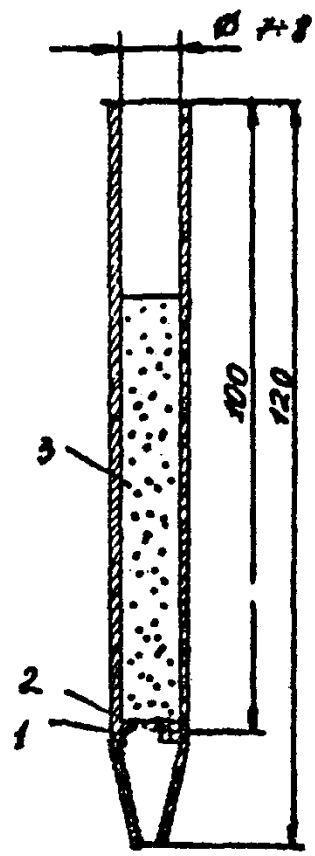


Рис.3. Концентрационная трубка

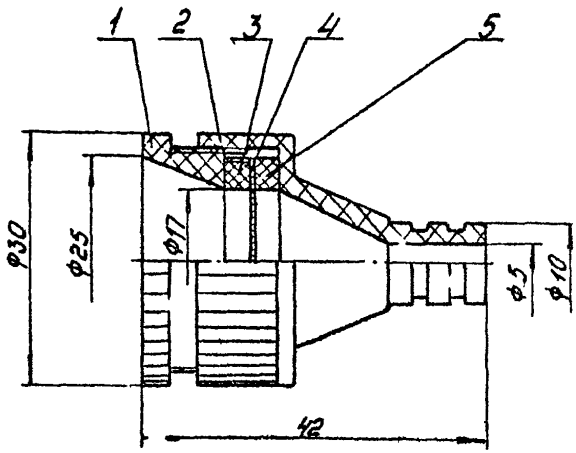


Рис. 4 Патрон плексигласовый
для отбора проб воздуха.

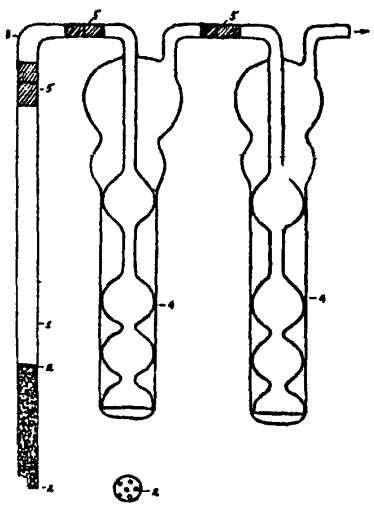

Рис. 5. Схема установки для отбора пробы воздуха.

Приложение 4

ПЕРЕЧЕНЬ

учреждений, представивших методические указания в данный сборник

| № № п/п | Методические указания | Учреждение, представившее методическое указание |
|---|---|---|
| I | Методические указания по газохроматографическому определению бальзама лесного "А" в воздухе | Белорусский санитарно-гигиенический институт |
| 2 | Методические указания по методам определения вернама в воздухе | Киевский НИИ гигиены труда и профзаболеваний |
| 3 | Методические указания по газохроматографическому определению гексахлорбензола в воздухе | Горьковский НИИ гигиены труда и профзаболеваний |
| 4 | Методические указания по газохроматографическому определению гексафторида серы в воздухе | НИИ гигиены труда и профзаболеваний Академии медицинских наук СССР |
| 5 | Методические указания по хроматографическому определению 4,4-дитиодифенил-бис-малеимида в воздухе | ГорСЭС г.Москвы |
| 6 | Методические указания по газохроматографическому определению 2,3-дихлорпропена в воздухе | Новосибирский НИИ гигиены |
| 7 | Методические указания по газохроматографическому определению дихлорэтана, псевдокумола, моно- и дихлорметилпсевдокумола в воздухе | Горьковский НИИ гигиены труда и профзаболеваний |
| 8 | Методические указания по газохроматографическому определению изобутилового спирта в воздухе | Институт биофизики Минздрава СССР, г. Москва |
| 9 | Методические указания по газохроматографическому определению изомеров хлортолуола в воздухе | НИИ гигиены труда и профзаболеваний Академии медицинских наук СССР |
| I0 | Методические указания по газохроматографическому определению метил-трет-бутилового эфира в воздухе | Ярославский НИИ мономеров для СК |
| II | Методические указания по газохроматографическому определению метилтолуилата, динила и диметилтерефталата в воздухе | Белорусский санитарно-гигиенический институт |

| | | |
|---|---|---|
| I2 | Методические указания по газохроматографическому определению метилфенилдиметоксисилана в воздухе | СЭС г.Данков |
| I3 | Методические указания по газохроматографическому определению моно-нитронафталина и изомеров I,5 и I,8 - динитронафталина в воздухе | НИИ гигиены труда и профзаболеваний Академии медицинских наук СССР |
| I4 | Методические указания по хроматографическому определению пиридона и нитропиридона в воздухе | -"- |
| I5 | Методические указания по газохроматографическому определению пропионового альдегида в воздухе | ВНИИ нефтехим, г.Ленинграда |
| I6 | Методические указания по методам определения ФДН в воздухе | Киевский НИИ гигиены труда и профзаболеваний |
| I7 | Методические указания по газохроматографическому определению фосфорорганических пестицидов (карбофос, метафос, метилнитрофос, бромфос, трихлорметафос - 3, цидиал, цианокс в воздухе) | ВНИИГИНТОКС |
| I8 | Методические указания по газохроматографическому определению фурана, тетрагидрофурана и сильвана в воздухе | Узбекский НИИ санитарии, гигиены и профзаболеваний |
| I9 | Методические указания по газохроматографическому определению хлоризопрена, хлорметилбутена и дихлорметилбутена в воздухе | Научно-производственное объединение "НАИРИТ" |
| 20 | Методические указания по хроматографическому определению холинхлорида в воздухе | Киевский НИИ гигиены труда и профзаболеваний |
| 2I | Методические указания по газохроматографическому определению циодрина в воздухе | ВНИИГИНТОКС |
| 22 | Методические указания по газохроматографическому определению эпихлоргидрина (ЭХГ) в воздухе | Ростовский медицинский институт |
| 23 | Методические указания по спектрографическому определению алюминия, ванадия, кремния, лития, меди, никеля, олова, сурьмы, титана, хрома, цинка и их неорганических соединений в воздухе | Горьковский НИИ гигиены труда и профзаболеваний |

| | | |
|---|---|---|
| 24 | Методические указания по спектрографическому определению хрома, никеля, кобальта, железа, марганца, алюминия, молибдена, меди, титана и вольфрама в воздухе | Институт охраны труда ВЦСПС (г.Москва) |
| 25 | Методические указания по фотометрическому определению алюмосиликата бария в воздухе | Первый Московский мединститут |
| 26 | Методические указания по фотометрическому определению акролеина в воздухе | Штаб военизированных горноспасательных частей Урала г.Свердловск |
| 27 | Методические указания по фотометрическому определению арсенида галлия в воздухе | Первый Московский мединститут |
| 28 | Методические указания по фотометрическому определению БВК в воздухе | Ленинградский санитарно-гигиенический мединститут |
| 29 | Методические указания по фотометрическому определению бромбензантрона и дибромбензантрона в воздухе | Харьковский НИИ гигиены труда и профзаболеваний |
| 30 | Методические указания по фотометрическому определению ванилина в воздухе | Горьковский НИИ гигиены труда и профзаболеваний |
| 31 | Методические указания по фотометрическому определению гваякола в воздухе | -"- |
| 32 | Методические указания по фотометрическому определению диалкилфталата в воздухе | НИИ гигиены труда и профзаболеваний Академии медицинских наук СССР |
| 33 | Методические указания по спектрофотометрическому определению дилудина в воздухе | Рижский мединститут |
| 34 | Методические указания по фотометрическому определению димера метилциклопентадиена в воздухе | НИИ гигиены труда и профзаболеваний Академии медицинских наук СССР |
| 35 | Методические указания по фотометрическому определению 3,5-динитро-4-хлорбензойной кислоты в воздухе | Подсекция "Промышленно-санитарная химия" |
| 36 | Методические указания по фотометрическому определению метилового эфира метоксиуксусной кислоты в воздухе | НИИ гигиены труда и профзаболеваний Академии медицинских наук СССР |

| | | |
|---|---|---|
| 37 | Методические указания по фотометрическому определению монометакрилата пропиленгликоля в воздухе | Горьковский НИИ гигиены труда и профзаболеваний |
| 38 | Методические указания по фотометрическому определению монохлорметилпсевдокумола в воздухе | Горьковский НИИ гигиены труда и профзаболеваний |
| 39 | Методические указания по фотометрическому определению озона в воздухе | Ленинградский НИИ гигиены труда и профзаболеваний |
| 40 | Методические указания по фотометрическому определению о-оксибензилового спирта в воздухе | Харьковский НИИ гигиены труда и профзаболеваний |
| 41 | Методические указания по фотометрическому определению I-оксиэтилидендифосфоновой кислоты, тринатриевой соли оксиэтилидендифосфоновой кислоты и нитрилотриметиленфосфоновой кислоты в воздухе | ВНИИ "ИРЕА" г.Москва |
| 42 | Методические указания по спектрофотометрическому определению пирена в воздухе | Свердловский НИИ гигиены труда и профзаболеваний |
| 43 | Методические указания по фотометрическому определению рифампицина в воздухе | ВНИИ антибиотиков |
| 44 | Методические указания по фотометрическому определению фосфиноксида разнорадикального $C_5 - C_9$ и триизоамилфосфиноксида в воздухе | Саратовский мединститут |
| 45 | Методические указания по фотометрическому определению фуразолидона в воздухе | Рижский мединститут |
| 46 | Методические указания по фотометрическому определению этилового эфира циануксусной кислоты в воздухе | НИИ гигиены труда и профзаболеваний Академии медицинских наук СССР |
| 47 | Методические указания по титриметрическому определению ксантогенатов в воздухе | Армянский НИИ общей гигиены и профзаболеваний |

СОДЕРЖАНИЕ

Методические указания по газохроматографическому определению бальзама лесного "А" в воздухе ..... 3

Методические указания по методам определения вернама в воздухе . . . . . 6

Методические указания по газохроматографическому определению гексахлорбензола в воздухе . . . . . 15

Методические указания по газохроматографическому определению гексафторида серы в воздухе. . . . . 19

Методические указания по хроматографическому определению 4,4-дитиодифенил-бис-малеинида в воздухе . . . . . 22

Методические указания по газохроматографическому определению 2,3-дихлорпропена в воздухе . . . . . 26

Методические указания по газохроматографическому определению дихлорэтана, псевдокумола, моно- и дихлорметил-псевдокумола в воздухе . . . . . 30

Методические указания по газохроматографическому определению изобутилового спирта в воздухе . . . . 37

Методические указания по газохроматографическому определению изомеров хлортолуола в воздухе . . . . 41

Методические указания по газохроматографическому определению метил-третбутилового эфира в воздухе . 45

Методические указания по газохроматографическому определению метилтолуилата, диметила и диметилтерефталата в воздухе . . . . . 50

Методические указания по газохроматографическому определению метилфенилдиметоксисилана в воздухе . 56

Методические указания по газохроматографическому определению моно-нитронафталина и изомеров 1,5- и 1,8-динитронафталина в воздухе . . . . . 60

Методические указания по хроматографическому определению пиридона и нитропиридона в воздухе. . 65

Методические указания по газохроматографическому определению пропионового альдегида в воздухе . . . 70

Методические указания по методам определения ФДН в воздухе . . . . . 75

Методические указания по газохроматографическому определению фосфорорганических пестицидов (карбофос, метафос, метилнитрофос, бромофос-3, ц тиал, цианокс) в воздухе . . . . . 83

Методические указания по газохроматографическому определению фурана, тетрагидрофурана и сильвана в воздухе . . . . . 89

Методические указания по газохроматографическому определению хлоризопрена, хлорметилбутена и дихлорметилбутена в воздухе . . . . . 94

Методические указания по хроматографическому определению холинхлорида в воздухе . . . . . 98

Методические указания по газохроматографическому определению циодрина в воздухе . . . . . I03

Методические указания по газохроматографическому определению эпихлоргидрина (ЭХГ) . . . . . I08

Методические указания по спектрографическому определению алюминия, ванадия, кремния, лития, магния, меди, никеля, олова, сурьмы, титана, хрома, цинка и их неорганических соединений в воздухе . . . . . II2

Методические указания по спектрографическому определению хрома, никеля, кобальта, железа, марганца, алюминия, молибдена, меди, титана и вольфрама в воздухе . . . . . II8

Методические указания по фотометрическому определению алюмосиликата бария в воздухе . . . . . I26

Методические указания по фотометрическому определению акролеина в воздухе . . . . . I30

Методические указания по фотометрическому определению арсенида галлия в воздухе . . . . . I34

Методические указания по фотометрическому определению БВК в воздухе . . . . . I39

Методические указания по фотометрическому определению бромбензантрона и дибромбензантрона в воздухе . . . . . I44

Методические указания по фотометрическому определению ванилина в воздухе . . . . . I48

Методические указания по фотометрическому определению гваякола в воздухе . . . . . I52

Методические указания по фотометрическому определению диалкилфталата в воздухе . . . . . I56

Методические указания по спектрофотометрическому определению дилудина в воздухе . . . . . I59

Методические указания по фотометрическому определению димера метилциклопентадиена в воздухе. . . I63

Методические указания по фотометрическому определению 3,5-динитро-4-хлорбензойной кислоты в воздухе . . . . . I66

Методические указания по фотометрическому определению метилового эфира метоксиуксусной кислоты в воздухе . . . . . I69

Методические указания по фотометрическому определению монометакрилата пропиленгликоля в воздухе I73

Методические указания по фотометрическому определению монохлорметилпсевдокумола в воздухе . . . . I77

Методические указания по фотометрическому определению озона в воздухе . . . . . I8I

Методические указания по фотометрическому определению о-оксибензилового спирта в воздухе . . . . . I86

Методические указания по фотометрическому определению 1-оксиэтилидендифосфоновой кислоты, тринатриевой соли оксиэтилидендифосфоновой кислоты и нитрилотриметиленфосфоновой кислоты в воздухе . . . . . I89

Методические указания по спектрофотометрическому определению пирена в воздухе . . . . . I94

Методические указания по фотометрическому определению рифампицина в воздухе . . . . . I98

Методические указания по фотометрическому определению фосфиноксида разнорадикальног $C_5 - C_9$ и триизоамилфосфиноксида в воздухе . . . . . 202

Методические указания по фотометрическому определению фуразолидона в воздухе . . . . . 207

Методические указания по фотометрическому определению этилового эфира циануксусной кислоты в воздухе 2II

Методические указания по титриметрическому определению ксантогенатов в воздухе . . . . . 2I5

Приложение I. Формула для приведения объема воздуха к стандартным условиям . . . . . 2I8

Приложение 2. Таблица коэффициентов для приведения объема воздуха к стандартным условиям . . . . . 2I9

Приложение 3. Рисунки к сборнику № I8 . . . . . 22I

Приложение 4. Перечень учреждений, представивших методические указания в данный сборник . . . . . 227

М-72444 от 14.06.83г. Зак. 1596 Тир. 1160

Типография Министерства Здравоохранения СССР.

gost.e-ecolog.ru