УДК 693.6

КАРТА ТРУДОВОГО ПРОЦЕССА СТРОИТЕЛЬНОГО ПРОИЗВОДСТВА

КТ-8.0-18.2-75

ЗАДЕЛКА МЕСТ ПРИМЫКАНИЯ ДВЕРНЫХ КОРОБОК К ПЕРЕГОРОДКАМ

Разработана трестом Оргтехстрой Главсредуралстроя[x)]

Откорректирована и рекомендована ВНИПИ труда в строительстве Госстроя СССР для внедрения в строительное производство

Входит в комплект карт ККТ-8.0-6

Внутренние штукатурные работы

Взамен КТ-8.0-18.1-70

1. ОБЛАСТЬ И ЭФФЕКТИВНОСТЬ ПРИМЕНЕНИЯ КАРТЫ

1.1. Карта предназначена для организации труда рабочих при заделке мест примыкания дверных коробок к перегородкам с заделкой зазоров паклей и обивкой стальной сеткой.

1.2. Показатели производительности труда

	По карте	По МНиР
Выработка на 1 чел.-день, примыканий	29	26
Затраты труда на 1 м примыканий, чел.-ч	0,28	0,31

2. УСЛОВИЯ И ПОДГОТОВКА ВЫПОЛНЕНИЯ ПРОЦЕССА

2.1. До начала работ необходимо: выверить и закрепить дверные коробки; антисептировать деревянные бруски каркаса и коробок; подать на рабочее место материалы и инструменты.

2.2. Работы следует выполнять, полностью соблюдая правила техники безопасности и охраны труда рабочих в соответствии со СНиП III-А. 11-70, § 17.

3. ИСПОЛНИТЕЛИ, ПРЕДМЕТЫ И ОРУДИЯ ТРУДА

3.1. Исполнители:

штукатур III разряда ($Ш_1$) - 1

штукатур II " ($Ш_2$) - 1

[x)] 620081, г. Свердловск, Ж-81, ул. Мамина-Сибиряка, 38.

gost.e-ecolog.ru

3.2. Инструменты, приспособления и инвентарь

Наименование, назначение и основные параметры	ГОСТ, № чертежа	Количество, шт.
Столик-подмости	Чертеж КБ-64008 института Гипроорг-сельстрой[x]	2
Киянка деревянная круглая	Чертеж КБ-62002 того же института	2
Мешалка деревянная для перемешивания раствора	-	1
Молоток строительный	ГОСТ 11042-64	2
Ножницы ручные для резки сетки	ГОСТ 7210-54	1
Конопатка деревянная для уплотнения пакли	-	2
Кельма штукатурная	ГОСТ 9533-71	1
Ящик деревянный для приготовления раствора	-	1
Ведро	-	2

4. ТЕХНОЛОГИЯ ПРОЦЕССА И ОРГАНИЗАЦИЯ ТРУДА

4.1. Операции по заделке мест примыкания дверных коробок к перегородкам выполняют в следующем порядке: приготовляют гипсовый раствор; заготовляют полосы сетки; смачивают паклю в гипсовом растворе и скручивают ее в жгуты; конопатят зазоры между брусками коробки и перегородкой; прибивают полосы сетки.

[x] 125080, Москва, А-80, Волоколамское шоссе, 3.

4.2. Организация рабочего места

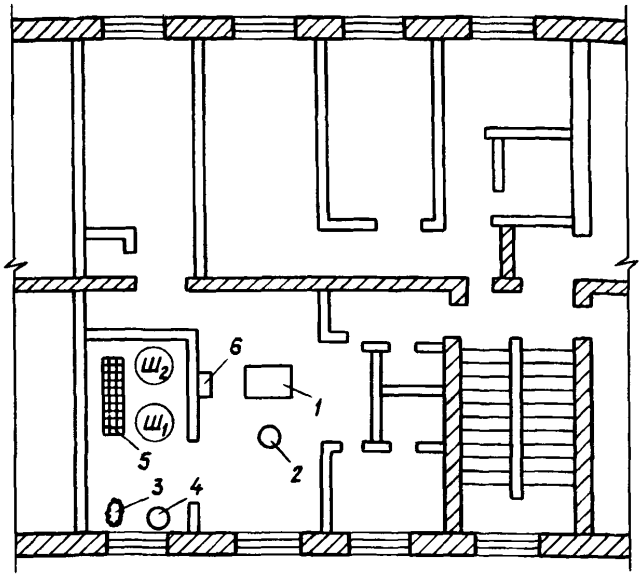

Ш1, Ш2 – рабочие места штукатуров

1 – ящик для приготовления раствора;

2 – ведро с водой;

3 – пакля;

4 – ведро с раствором гипса;

5 – сетка;

6 – ящик с сухим гипсом

4.3. График трудового процесса

№ п/п	Наименование операции	Время, мин 1 2 3 4 5 6 7	Продолжительность, мин	Затраты труда, чел.-мин
1	Приготовление гипсового раствора	Ш2	2	2
2	Заготовка полос из сетки	Ш1	2	2
3	Скручивание жгутов	Ш1 Ш2	1	2
4	Заделка зазоров между брусками коробки и перегородкой	Ш1 Ш2	3	6
5	Прибивка полос сетки	Ш1 Ш2	1	2
Итого на 1 м примыканий				14

4.4. Описание операций

№ по графику	Наименование операций, их продолжительность,[x] исполнители и орудия труда; характеристика приемов труда
1	2
1	ПРИГОТОВЛЕНИЕ ГИПСОВОГО РАСТВОРА; 2 мин; $Ш_2$; ящик, ведра, кельма, мешалка
	Штукатур $Ш_2$, налив в одно ведро воду, а в другое насыпав сухой гипс, подносит их к рабочему месту. Затем выливает воду в ящик и рассеивающими движениями кельмы добавляет гипс, одновременно перемешивая состав деревянной мешалкой до образования однородной полужидкой массы
	
2	ЗАГОТОВКА ПОЛОС ИЗ СЕТКИ; 2 мин; $Ш_1$; ножницы
	
	Штукатур $Ш_1$ раскатывает рулон сетки и, отмерив полосы шириной 15 см, отрезает их ножницами. Затем скатывает каждую полосу в рулон и подносит рулоны к месту работы

[x] На 1 м примыканий.

Продолжение

1	2

4 ЗАДЕЛКА ЗАЗОРОВ МЕЖДУ БРУСКАМИ КОРОБКИ И ПЕРЕГОРОДКОЙ; 3 мин; $Ш_1$, $Ш_2$; киянки, конопатки, столики-подмости

Штукатуры $Ш_1$ и $Ш_2$ ставят к дверным коробкам столики-подмости, укладывают на них приготовленные из пакли жгуты, поднимаются на них и закладывают жгуты в зазоры сверху вниз на всю длину коробки. Затем с помощью киянок и конопаток они плотно забивают жгуты в зазоры



5 ПРИБИВКА ПОЛОС СЕТКИ; 1 мин; $Ш_1$, $Ш_2$; молотки, столики-подмости



Проверив качество заделки зазора, штукатуры $Ш_1$ и $Ш_2$ гвоздями прибивают по всему периметру коробки заготовленные ранее полосы стальной сетки. Оштукатуривают заделанные места примыканий одновременно со всей поверхностью помещения

Подготовлена отделом нормативной и проектной документации
по организации труда рабочих
и сектором научно-технической информации
ВНИПИ труда в строительстве Госстроя СССР
с участием ЦБНТС при ВНИПИ труда в строительстве
107078, Москва, Б-78, ул. Новая Басманная, 21. Тел. 267-33-71

Бюро внедрения
Центрального научно-исследовательского
и проектно-экспериментального института организации,
механизации и технической помощи строительству
Госстроя СССР

Выпуск № 2543/II-9

Тираж 10000 экз.

Адрес БВ: 103012, Москва, К-12, ул. Куйбышева, 3/8. Тел. 223-99-10

gost.e-ecolog.ru