УДК 693.6

КАРТА ТРУДОВОГО ПРОЦЕССА СТРОИТЕЛЬНОГО ПРОИЗВОДСТВА

КТ-8.0-24.62-77

ЧАСТИЧНАЯ ПОДМАЗКА ПОЛОВ СО ШЛИФОВКОЙ И ПРООЛИФКОЙ ПОДМАЗАННЫХ МЕСТ

Разработана трестом Мосоргстрой[x] с участием ЦНИБ Мосстроя Главмосстроя

Откорректирована и рекомендована ВНИПИ труда в строительстве Госстроя СССР для внедрения в строительное производство

Взамен КТ-8.2-2.1-68

Входит в комплект карт ККТ-8.0-21

Масляная окраска дощатых полов

1. ОБЛАСТЬ И ЭФФЕКТИВНОСТЬ ПРИМЕНЕНИЯ КАРТЫ

1.1. Карта предназначена для организации труда рабочих при частичной подмазке дощатых полов (со шлифовкой и проолифкой подмазанных мест) перед нанесением на них масляной краски.

1.2. Показатели производительности труда

	По карте	По ЕНиР
Выработка на 1 чел.-день, м^2 полов	254	130
Затраты труда на 100 м^2 полов, чел.-ч	3,15	6,12

2. УСЛОВИЯ И ПОДГОТОВКА ВЫПОЛНЕНИЯ ПРОЦЕССА

2.1. До начала работ необходимо: острогать провесы и поперечные стыки, снять заусенцы и шероховатости с пола; пришить гвоздями все доски к лагам; очистить полы от пыли и грязи, просушить и проолифить их; доставить на рабочее место материалы и инструменты; отеплить помещение на период работы в холодное время.

2.2. Работы следует выполнять, строго соблюдая правила техники безопасности и охраны труда рабочих согласно СНиП Ш-А. 11-70, § 17.

3. ИСПОЛНИТЕЛИ, ПРЕДМЕТЫ И ОРУДИЯ ТРУДА

3.1. Исполнитель - маляр П разряда.

3.2. Инструменты, приспособления и инвентарь

Наименование, назначение и основные параметры	ГОСТ, № чертежа	Количество, шт.
1	2	3
Шпатель стальной для подмазки отдельных мест	ШСД-45 или ШСД-100, ГОСТ 10778-64	1
Шпатель универсальный с резиновой вставкой	Чертеж 44011 треста Мосоргстрой	1
Кисть-ручник для проолифки подмазанных мест	КР-1, ГОСТ 10597-70	1

[x] 113095, Москва, Ж-95, Б. Полянка, 51а.

gost.e-ecolog.ru

1	2	3
Деревянная колодка для крепления шлифовальной шкурки	Чертеж треста Мосоргстрой	1
Ящик для шпаклевки размером 300х200х150 мм	-	1
Ведро для олифы	-	1

4. ТЕХНОЛОГИЯ ПРОЦЕССА И ОРГАНИЗАЦИЯ ТРУДА

4.1. Операции по частичной подмазке, шлифовке и проолифке подмазанных мест дощатых полов выполняют в следующем порядке: подмазывают поврежденные места, затем их просушивают, шлифуют и олифят.

4.2. Описание операций

№ п/п	Наименование операций, их продолжительность[x], характеристика приемов труда	орудия труда;
1	2	

1 ПОДМАЗКА ПОВРЕЖДЕНИЙ НА ПОВЕРХНОСТИ ПОЛА ШПАКЛЕВКОЙ; 110 мин; шпатели, ящик со шпаклевкой

Перпендикулярными к трещине (выбоине) движениями шпателя маляр заполняет ее густой шпаклевкой по возможности на всю глубину трещины. Затем движениями шпателя вдоль поврежденных мест выравнивает слой шпаклевки заподлицо с поверхностью пола и сглаживает ее резиновым шпателем



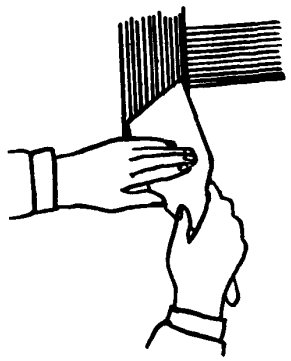

2 ШЛИФОВКА ПОДМАЗАННЫХ МЕСТ; 45 мин; колодка со шкуркой

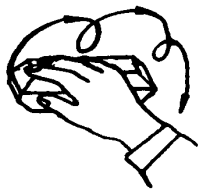

Высохшие подмазанные места маляр шлифует шкуркой, закрепленной в колодке. Шлифовку он выполняет круговыми движениями колодки до полного сглаживания подмазанной поверхности

3 ПРООЛИФКА ПОДМАЗАННЫХ И ОТШЛИФОВАННЫХ МЕСТ; 34 мин; кисть-ручник, ведро с олифой

Маляр очищает отшлифованную поверхность ветошью, а затем движениями кисти-ручника вправо и влево олифят подмазанные и отшлифованные места

gost.e-ecolog.ru

[x] На 100 м^2 полов. В продолжительности учтено время, затрачиваемое на подготовительно-заключительные работы и отдых.