ГОСУДАРСТВЕННЫЙ КОМИТЕТ СОВЕТА МИНИСТРОВ СССР ПО ДЕЛАМ СТРОИТЕЛЬСТВА
/ ГОССТРОЙ СССР /

Серия 416-0-1

УНИФИЦИРОВАННЫЕ СЕКЦИИ ЗДАНИЙ АДМИНИСТРАТИВНО-БЫТОВОГО НАЗНАЧЕНИЯ

МАТЕРИАЛЫ ДЛЯ ПРОЕКТИРОВАНИЯ

Выпуск 3

ПРИМЕРЫ ПЛАНИРОВОЧНЫХ РЕШЕНИЙ АДМИНИСТРАТИВНЫХ ПОМЕЩЕНИЙ И ПРОХОДНЫХ

10506-05
Цена 1-98

ЦЕНТРАЛЬНЫЙ ИНСТИТУТ ТИПОВЫХ ПРОЕКТОВ
МОСКВА

gost.e-ecolog.ru

Центральный институт типового проектирования просит дать Ваши замечания и предложения по улучшению качества направляемого Вам проекта.

ТИПОВОЙ ПРОЕКТ .....
(номер проекта)

Наименование проекта .. ..

.....

Проектная организация–автор проекта . .....

Замечание о недостатках в проекте (нерациональные объемно–планировочные и конструктивные решения, ошибки, опечатки, полиграфические дефекты и т.п.) и предложения по их устранению . . . . . .

Подпись должностного лица, наименование организации и ее адрес

.....

.....

ЦЕНТРАЛЬНЫЙ ИНСТИТУТ ТИПОВОГО ПРОЕКТИРОВАНИЯ ГОССТРОЯ СССР
107066, Москва, Б–66, Спартаковская ул., 2а, корпус В
Сдано в печать 10/I 1972 года
Заказ № 3979 Тираж 600 экз.

ГОСУДАРСТВЕННЫЙ КОМИТЕТ СОВЕТА МИНИСТРОВ СССР ПО ДЕЛАМ СТРОИТЕЛЬСТВА
/ ГОССТРОЙ СССР /

Серия 416-0-1

УНИФИЦИРОВАННЫЕ СЕКЦИИ ЗДАНИЙ АДМИНИСТРАТИВНО-БЫТОВОГО НАЗНАЧЕНИЯ

МАТЕРИАЛЫ ДЛЯ ПРОЕКТИРОВАНИЯ

Выпуск 3

ПРИМЕРЫ ПЛАНИРОВОЧНЫХ РЕШЕНИЙ АДМИНИСТРАТИВНЫХ ПОМЕЩЕНИЙ И ПРОХОДНЫХ

РАЗРАБОТАНЫ
ЦНИИПРОМЗДАНИЙ

УТВЕРЖДЕНЫ
Отделом типового проектирования
и организации проектно-изыскательских работ
Госстроя СССР
16 апреля 1970г письмо № 2/2-84

ИСПРАВЛЕНИЯ ВНЕСЕНЫ
ГИП Клебанов ПН
1 IV-71

ЦЕНТРАЛЬНЫЙ ИНСТИТУТ ТИПОВЫХ ПРОЕКТОВ
МОСКВА

	Лист	Стр.
1. Пояснительная записка	—	3
2. Вестибюли, гардеробные	1	5
3. Административные помещения		
а) Конторские помещения	6	10
б) Кабинеты и секретариат	12	16
в) Машинописные бюро	13	17
г) Залы совещаний, красные уголки	14	18
4. Конструкторские бюро	21	25
5. Технические архивы	26	30
6. Копировально-множительная служба	30	34
7. Узлы связи	35	39
8. Машиносчетные станции	44	48
9. Проходные пункты	55-60	59-64

Исправления внесены на листах 3, 11, 32, 44-47, 49-52
ГИП Клебанов П.Н
1 IV-71.

1970	У.С Здания административно-бытового назначения промышленных предприятий	Содержание	Типовые решения 416-0-1	Выпуск 3	Лист

Общая часть

В настоящем выпуске приведены планировочные элементы административных помещений, вестибюлей-гардеробных, узлов связи, копировально-множительной службы, машиносчетных станций, красных уголков и проходных пунктов.

Планировочные элементы являются рекомендуемыми примерами решения, которые могут быть использованы в конкретном проекте административно-бытового здания без изменения или с соответствующей корректировкой.

Все решения планировочных элементов даются для зданий с шириной корпуса 12м, 15м и 18м и с высотой этажа 3,3 и 4,2м при глубине помещений 4,2; 6,0; 9,0; 12,0; 18,0 м

I Вестибюли-гардеробные.

Планировочные элементы вестибюлей-гардеробных разработаны в соответствии с требованиями п.п. 2,2, 2,21, 2,22 6,2д СНиП II-М. 3-68.

Вестибюли-гардеробные оборудуются открытыми вешалками консольно-поворотного типа и рассчитаны на различную мощность от 120 до 960 крючков.

Рекомендуемые образцы мебели и оборудования приведены на листе. 5.

II Административные помещения

В состав планировочных элементов административных помещений входят конторские помещения с количеством мест от 6 до 28 чел, конструкторские бюро с количеством мест от 1 до 36 чел., технические архивы, кабинеты и секретариаты, машинописные бюро, залы совещаний с количеством мест от 30 до 150 чел., красные уголки Габариты и рекомендуемые образцы мебели приведены на листах 19,20,28,29.

Расположение мебели и оборудования в помещениях принято из расчета наилучшей освещенности рабочих мест Количество рабочих мест для каждого раздела административных помещений принято в соответствии с требованиями СНиП II-М.3-68 (для конторских помещений - не менее 4 м²; для конструкторских бюро-не менее 6 м² на одно рабочее место).

Планировочные элементы технических архивов разработаны в соответствии с „Правилами работы технических архивов", утвержденных начальником главного архивного управления МВД СССР № 380 от 22 июня 1957г.

III. Узлы связи

Планировочные элементы узлов связи разработаны "ЦНИИ-Промзданий" и "Гипрорадиопроект" (технологическая часть) в соответствии с нормами проектирования ТУ-588-60, ТУ-327-60 и ТУ-328-60.

Узлы связи состоят: из автоматической телефонной станции, радиоузла и электрочасовой станции. АТС рассчитаны на следующие емкости: 60, 100/200, 300/500, номеров.

Состав мебели и оборудования приведен в спецификации на листах 40,41,42,43

Внутренняя отделка специальных помещений выполняется в соответствии с техническими указаниями Министерства связи СССР "Сооружения гражданских предприятий".

Зам. директора по науч. работе		Ким
Рук. отдела		Соколов
Гл. инж. пр-та		Клебанов
Гл. арх. пр-та		Парамонов

ГОССТРОЙ СССР, ЦНИИПРОМЗДАНИЙ МОСКВА

IV Копировально-множительная служба.

Планировочные решения копировально-множительной службы разработаны по материалам работы "Планировочные нормали зданий проектных организаций", выполненной институтом Гипротис." Рекомендуемые образцы мебели и оборудования приведены на листах 33,34.

В состав помещений копировально-множительной службы входят: редакционно-оформительское отделение, участок по отделке чертежей, светокопировальное отделение, участок микрофильтрования, участок электрографического копирования, участок ротационного электрографического копирования, участок проекционного и контактного фотокопирования, печатное отделение, отделение подготовки офсетных печатных форм, переплетно-брошюровочное отделение.

Планировочные элементы "КМС", разработаны применительно к;

а) техническим нормам проектирования помещений копировально-множительных служб, утвержденных Госстроем в 1967 году и дополненных в 1969 году;

б) к теме № 10171, выполненной Гипротисом "Средства оформления, хранение, поиска проектной документации."

V Машиносчетные станции.

Планировочные элементы машиносчетных станций разработаны в соответствии с "Номенклатурой машиносчетных станций и вычислительных центров", утвержденных ЦСУ СССР 25.III.66г Штатное расписание принято в соответствии с типовыми структурами аппарата управления и нормативов численности инженерно-технических работников и служащих для фабрик механизированного счета, машиносчетных станций и машиносчетных бюро.

Решения даны для машиносчетных станций на два комплекта перфарационных машин в различных архитектурно-планировочных вариантах для зданий с шириной корпуса 12 и 18м.

Машиносчетные станции разработаны ЦНИИПромзданий при участии ЦПТБ ЦСУ СССР (технологическая часть)

VI Проходные пункты.

Планировочные решения встроенных проходных пунктов разработаны для зданий шириной 12,15 и 18м Примеры элементов проходных даны без встроенных и со встроенными помещениями.

Планировочные элементы проходных пунктов различаются по пропускной способности, составу помещений, планировочным параметрам и по архитектурно-планировочным решениям.

Проходные пункты разработаны на 1-2 и 3-4 проходов, в зависимости от количества работающих в наиболее многочисленной смене из расчета 400-500 человек на один проход.

Зам. директора по научн. работе			Ким
Рук. отдела			Соколов
Гл. инж. пр-та			Клебанов
Гл. арх. пр-та			Парамонов

ГОССТРОЙ СССР ЦНИИПРОМЗДАНИЙ МОСКВА

1969г	У. С	Здания административно бытового назначения промышленных предприятий	Пояснительная записка	Типовые решения 416-0-1	Выпуск 3	Лист —

ВГ-1 (на 135 крючков)

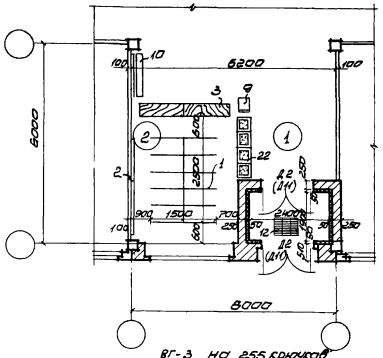

ВГ-2 (на 265 крючков)

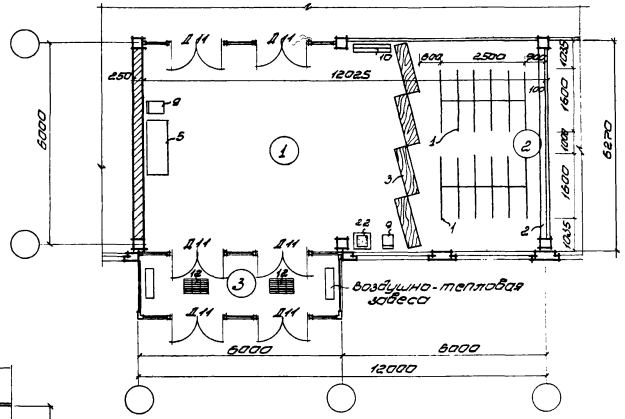

ВГ-3 на 255 крючков

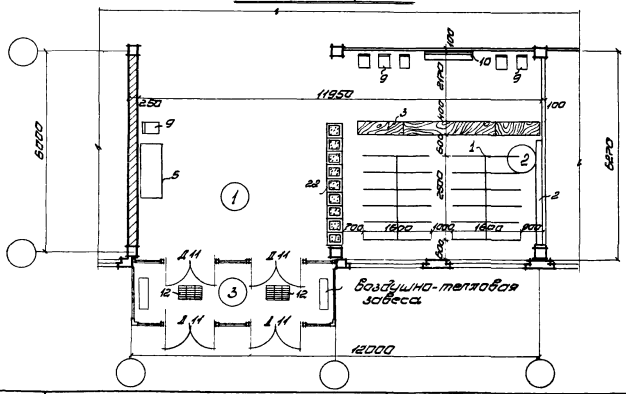

Экспликация помещений

№№ п/п.	Наименование	площадь м²		
		ВГ-1	ВГ-2	ВГ-3
1	Вестибюль с гардеродом	30,9	51,7	54,9
2	Гардероб (в том числе)	11,8	23,0	21,4
3	Тамбур	3,6	12,0	12,0

Примечание:

Рекомендуемые образцы мебели и оборудования приведены на листе 5.

1970	У.С	Здания административно-бытового назначения промышленных предприятий.	Вестибюли - гардеродные ВГ-1, ВГ-2, ВГ-3	Типовые решения 416-0-1	Выпуск 3	Лист 1

ГОССТРОЙ СССР ЦНИИПРОМЗДАНИЙ МОСКВА

Рук. ОВЗ | Гл. арх. пр. | Рук. группы | Ст. архит. | Соколов | Парамонов | Глоско | Куликова

10506-05 6

ВГ-4 (на 480 крючков)

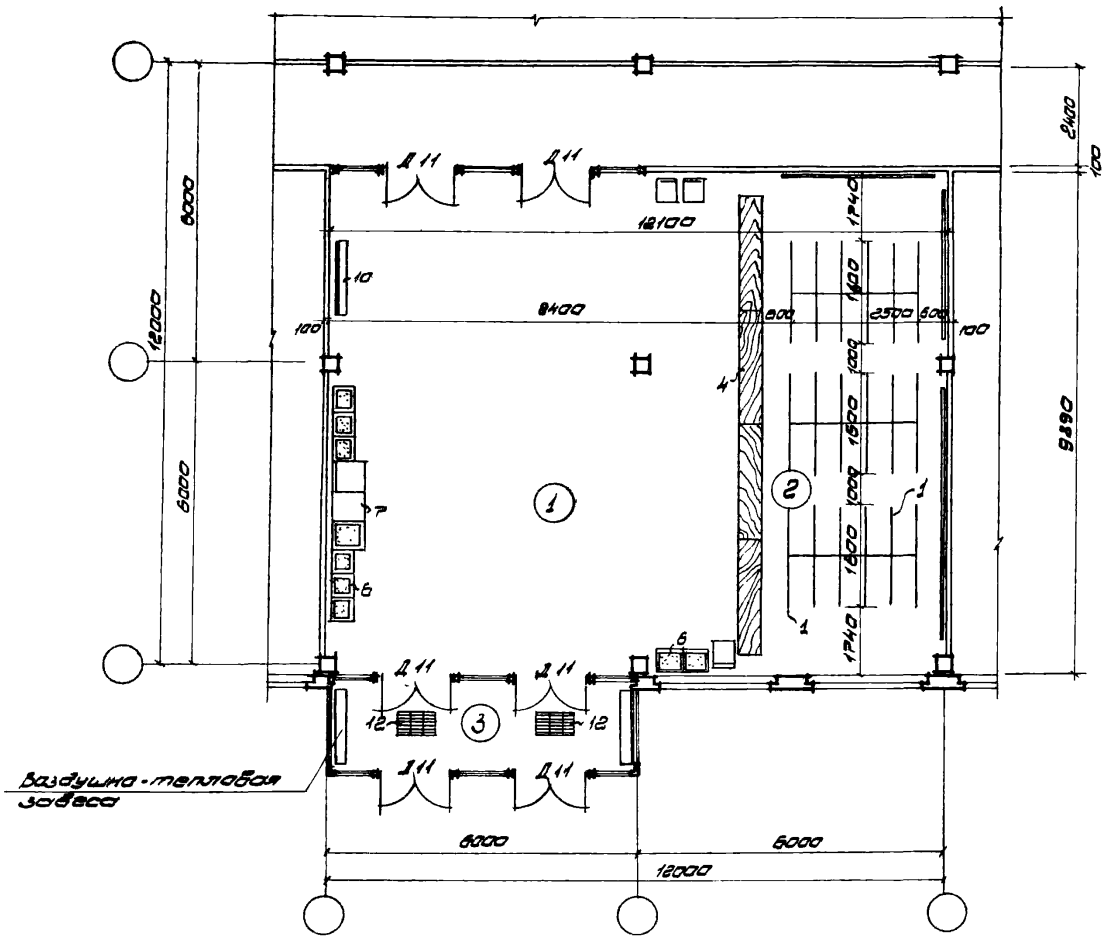

Экспликация помещений

NN п/п.	Наименование	площ. м² ВГ-4
1	Вестибюль с гардеробом	127,5
2	Гардероб (в том числе)	37,6
3	Тамбур	12,0

Примечание:

Рекомендуемые образцы мебели и оборудования приведены на листе 5

Гл. арх. пр.	Парамонов				
Рук. группы	Гласко				
Ст. архит.	Куликова				

ГОССТРОЙ СССР ЦИНИПРОМЗДАНИЙ МОСКВА

1970	У С Здания административно-бытового назначения промышленных предприятий	Вестибюли-гардеробные. ВГ-4	Типовые решения 416-0-1	Выпуск 3	Лист 2

ВГ-5 (на 680 крючков)

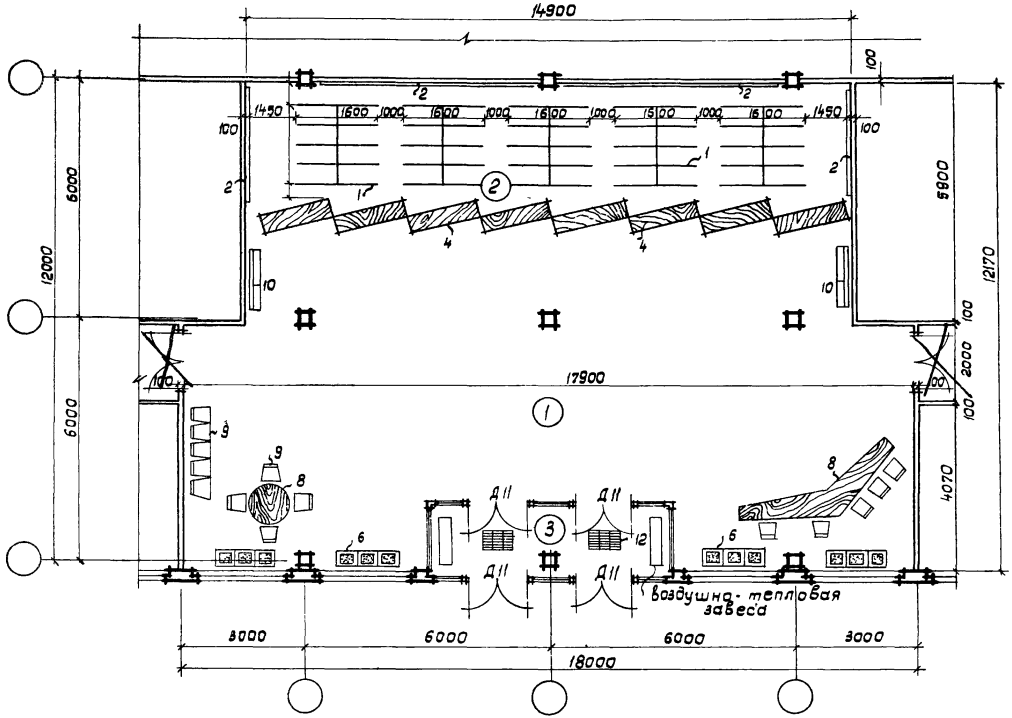

Экспликация помещений

NN п/п.	Наименование	площ. м² ВГ-5
1	Вестибюль с гардеробом	261,0
2	Гардероб (в том числе)	56,6
3	Тамбур	12,0

Внесены исправления ГИП Клебанов П.Н. 9К-1 1-IV-71 г.

Примечание:
Рекомендуемые образцы мебели и оборудования приведены на листе 5

1970 г	У С здания административно бытового назначения промышленных предприятий.	Вестибюли-гардеробные ВГ-5	Типовые решения 416-0-1	Выпуск 3	Лист 3 и

ГОССТРОЙ СССР ЦИНИПРОМЗДАНИЙ МОСКВА

Рук. ОВЗ	Соколов
Гл. арх. пр.	Парамонов
Рук. группы	Гладко
Ст. архит.	Куликова

ВГ-6 (на 790 крючков)

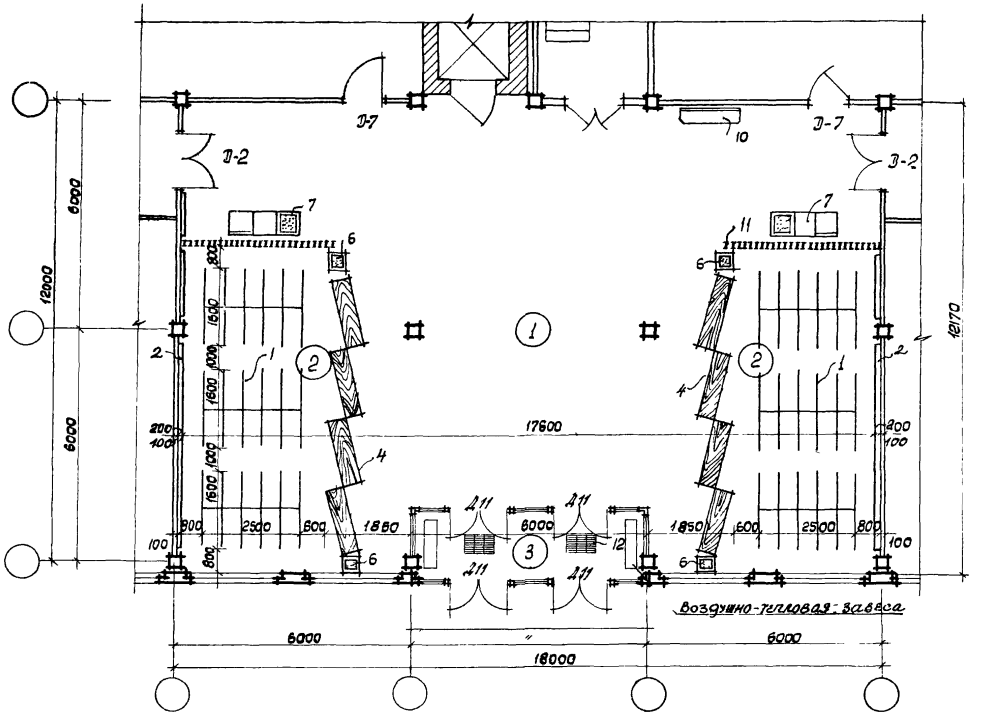

Экспликация помещений

	Наименование	площ. м² ВГ-6
1	Вестибюль	143,8
2	Гардероб	62,0
3	Тамбур	12,0

Примечание:
Рекомендуемые образцы мебели и оборудования приведены на листе 5.

1970	У. С	Здания административно бытового назначения промышленных предприятий	Вестибюли-гардеробные, ВГ-6	Типовые решения 416-0-1	Выпуск 3	Лист 4

ГОССТРОЙ СССР ЦИНИПРОМЗДАНИЙ МОСКВА

Рук. ОВЗ
Гл. арх. пр.
Рук. группы
Ст. арх.

Соколов
Парамонов
Гласко
Куликова

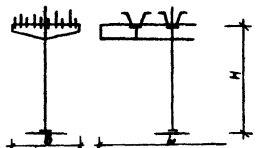

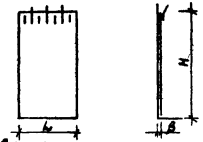

NN п/п.	N проекта индекс разработки	Эскиз наименование образца	габаритные размеры в мм L	B	H
1	2	3	4	5	6
1	270-627-05 „Сибгипрошахт"	Вешалка консольная	2500	1500	1700
2	03-117-40 ВПКТИМ	Вешалка пристенная	от 2000 до 5000	250	1700
3	ОХ-51-55 ВПКТИМ	Секция гардеробного барьера	1350	400	710
4	03-117-51 03-117-51А ВПКТИМ	Секция гардеробного барьера	1800 2300	400	690
5	УРМ-107-95 ВПКТИМ	Стойка союзпечати	1660	700	900





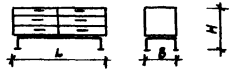

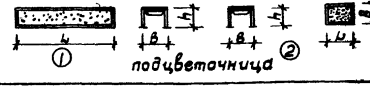

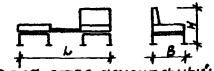

1	2	3	4	5	6
6	КОН-212-03 ВПКТИМ	① подцветочница ②	1 2000 2 450	450 450	630 330
7	03-117-50 52 55 ВПКТИМ	Банкетка, стол журнальный, кресло для отдыха	1740	650	690
8		① Столы ②	1 d=1000 2 4000		
9		стулья	450	500	
10		① Зеркало ② Трюмо	1 1500 2 2000	450	2000 2000
11		Реечная перегородка			
12		Решетка для ног	690	480	



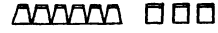

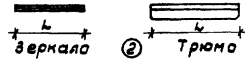



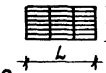

1970	У С здания административно бытового назначения промышленных предприятий	Вестибюли - гардеробные Рекомендуемые образцы мебели и оборудования	Типовые решения 416-0-1	Выпуск 3	Лист 5

ГОССТРОЙ СССР ЦИТПРОИЗДАНИЙ МОСКВА

Рук. ОВЗ | Гл. арх. пр-та | Рук. группы | Ст. архит. | Соколов | Парамонов | Гладко | Кулинова

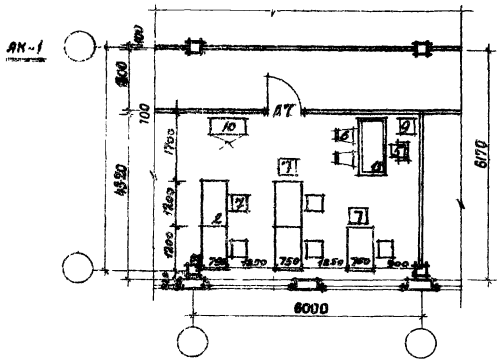

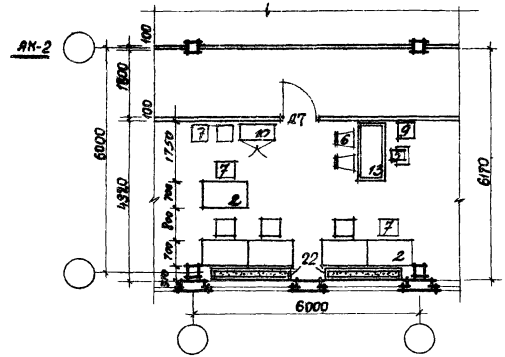

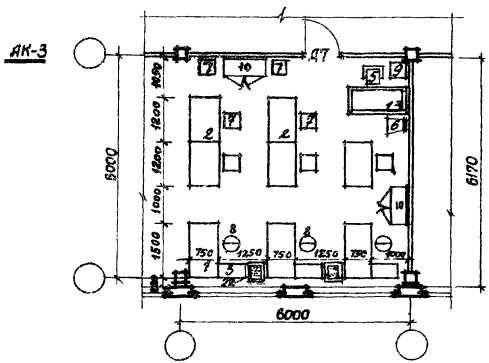

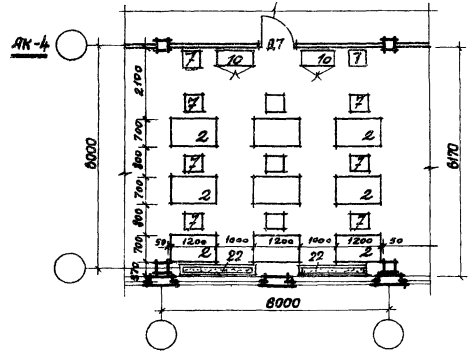

Технико-экономические показатели:

		АК-1	АК-2	АК-3	АК-4
Рабочая площадь	м²	26,8	26,8	36,4	36,4
Количество мест	–	6	6	9	9
Рабочая площадь на 1 место	м²	4,4	4,4	4,0	4,0

Примечание:

Рекомендуемые образцы мебели приведены на листах 19, 20

1970	У.С здания административно-бытового назначения промышленных предприятий	Конторские помещения АК-1, АК-2, АК-3, АК-4	Типовые решения 416-0-1	Выпуск 3	Лист 6

ГОССТРОЙ СССР ЦИТПРОИЗДАНИЙ МОСКВА

Рук. ОВЗ | Гл. арх. пр. | Рук. группы | Ст. архит.

Доколов | Парамонов | Гласко | Куликова

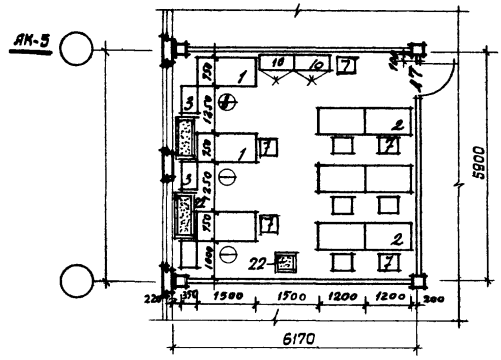

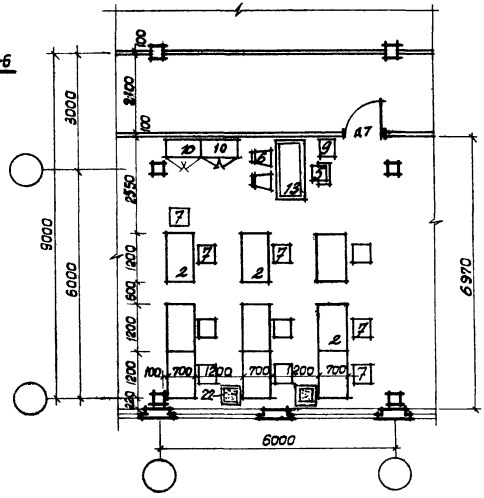

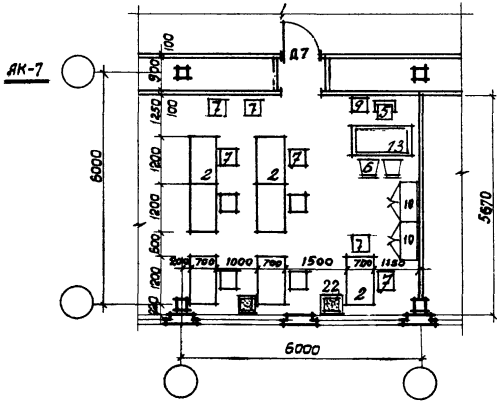

Технико-экономические показатели

		АК-5	АК-6	АК-7
Рабочая площадь	м²	36,4	41,8	34,0
Количество мест	-	9	10	8
Рабочая площадь на 1 место	м²	4,0	4,2	4,2

Примечание:

Рекомендуемые образцы мебели приведены на листах 19,20

1970	У С здания административно бытового назначения промышленных предприятий	Конторские помещения АК-5, АК-6, АК-7	Типовые решения 416-0-1	Выпуск 3	Лист 7

ГОССТРОЙ СССР ЦИТПРОИЗДАНИЙ МОСКВА

Рук. ОВЗ — Соколов
Гл. арх. пр. — Парамонов
Гл. инж. пр. — Клебанов
Рук. группы — Гласко
Ст. архитект. — Куликова

АК-8

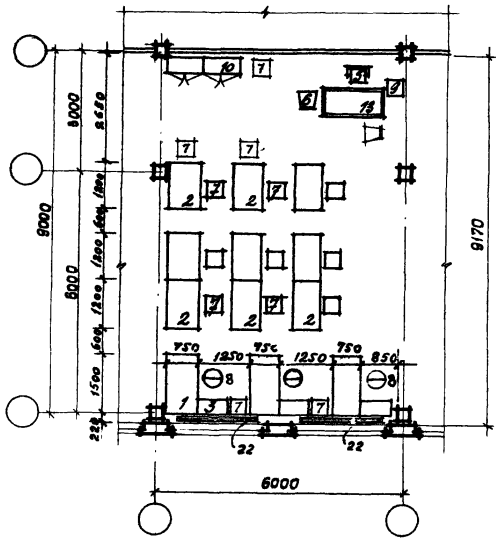

АК-9

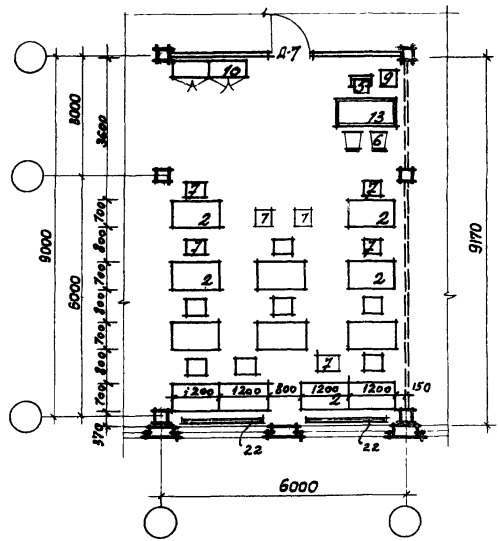

Технико-экономические показатели

		АК-8	АК-9
Рабочая площадь	м²	54,7	54,7
Количество мест	–	13	13
Рабочая площадь на 1 место	м²	4,2	4,2

Примечание:

Рекомендуемые образцы мебели приведены на листах 19,20

ГОССТРОЙ СССР ЦНИПРОМЗДАНИЙ МОСКВА	Рук. ОВЗ	Соколов	Здания административно-бытового назначения промышленных предприятий	Конторские помещения АК-8, АК-9	Типовые решения 416-0-1	Выпуск 3	Лист 8

10506-05 13

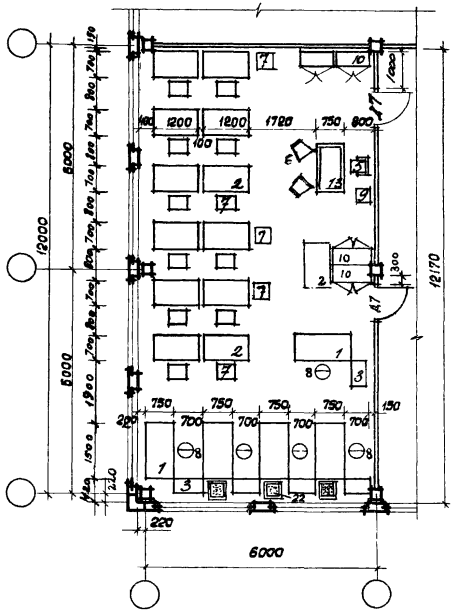

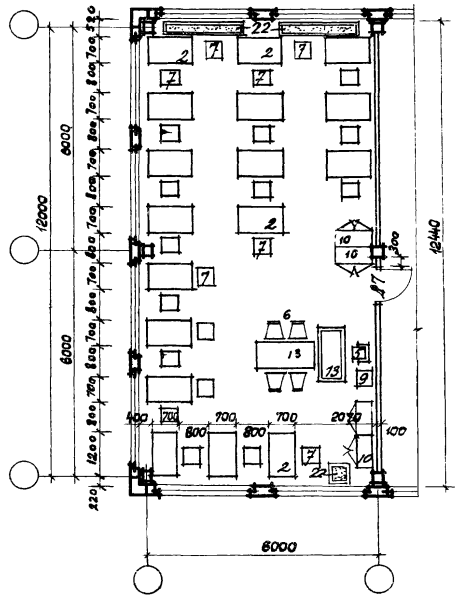

Технико-экономические показатели

		АК-10	АК-11
Рабочая площадь	м²	75,1	76,7
Количество мест	-	18	19
Рабочая площадь на 1 место	м²	4,0	4,0

Примечание

Рекомендуемые образцы мебели приведены на листах 19, 20

1970	У. С здания административно-бытового назначения промышленных предприятий	Конторские помещения АК-10, АК-11	Типовые решения 416-0-1	Выпуск 3	Лист 9

ГОССТРОЙ СССР ЦИТИПРОМЗДАНИЙ МОСКВА

Рук. 083		Соколов
Гл. арх. пр.		Парамонов
Рук. гр.		Гласко
Ст. арх.		Куликова

АК-12

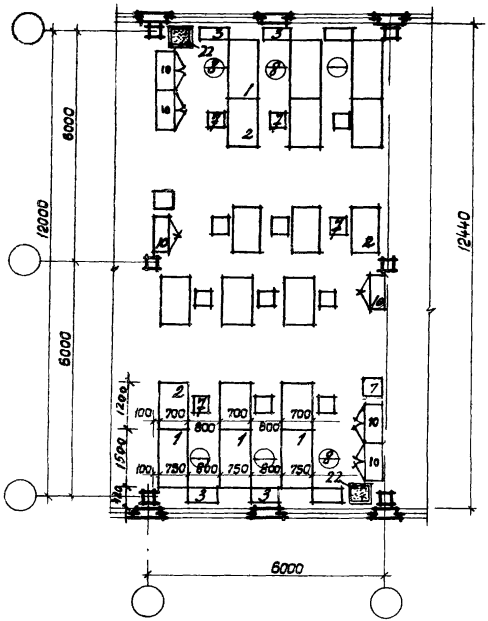

АК-13

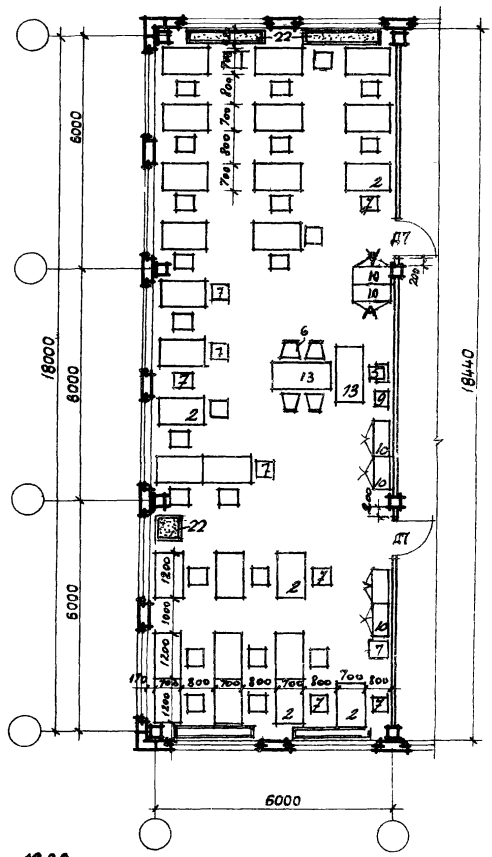

Технико-экономические показатели

		АК-12	АК-13
Рабочая площадь	м²	74,6	113,7
Количество мест	—	18	28
Рабочая площадь на 1 место	м²	4,1	4,0

Примечание:

Рекомендуемые образцы мебели приведены на листах 19,20

1970	У С здания административно-бытового назначения промышленных предприятий	Конторские помещения АК-12, АК-13	Типовые решения 416-0-1	Выпуск 3	Лист 10

Гл. арх. пр.
Рук. группы
Ст. архит.
Куликова

ЦИТИПРОМЗДАНИЙ МОСКВА

АК-14

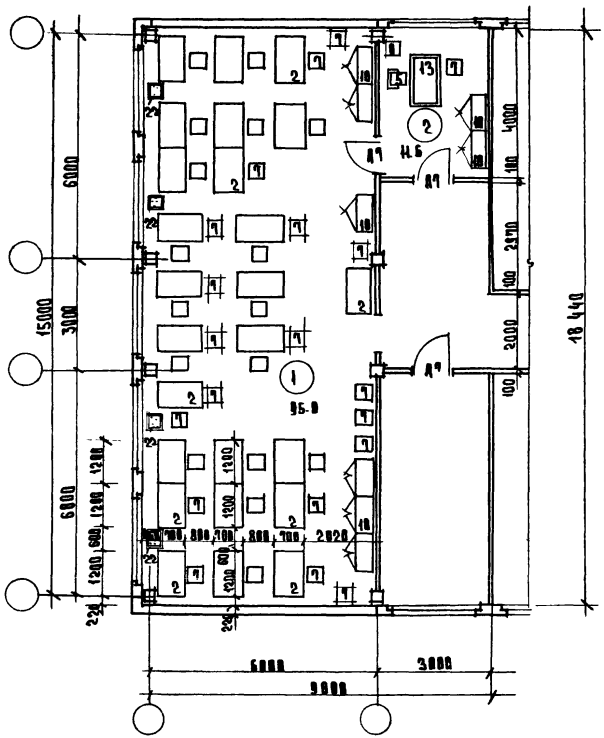

Технико-экономические показатели:

Рабочая площадь	м²	106.6
Количество мест		25
Рабочая площадь на 1 место	м²	4.2

Примечание.

Рекомендуемые образцы мебели приведены на листах 19.20.

Внесены исправления
ГИП Клебанов П.Н
1-IV-71 г. п.п.

1970	У С Здания административно-бытового назначения промышленных предприятий	Конторские помещения АК-14.	Типовые решения 416-0-1	Выпуск 3	Лист 11и

КС-1

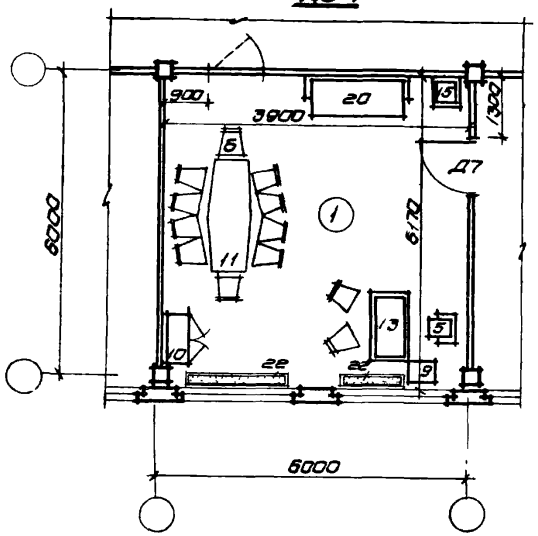

КС-2

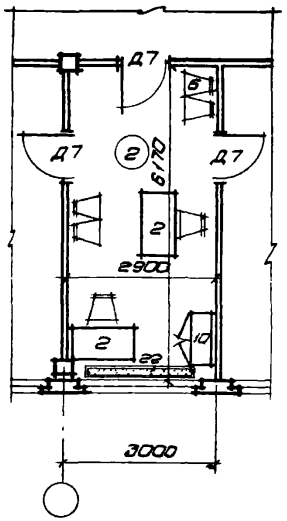

КС-3

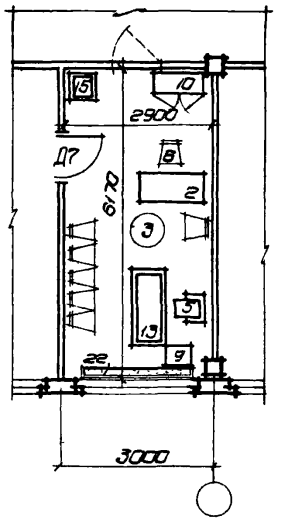

КС-4

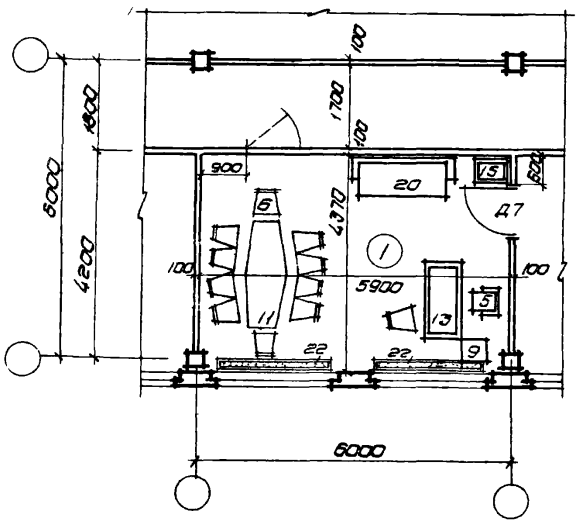

КС-5

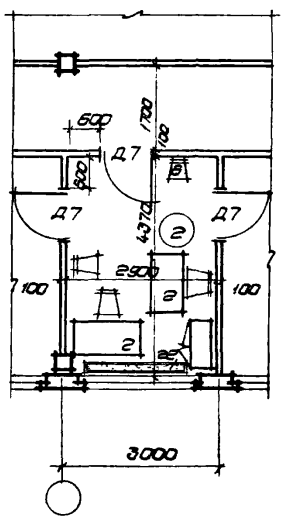

КС-6

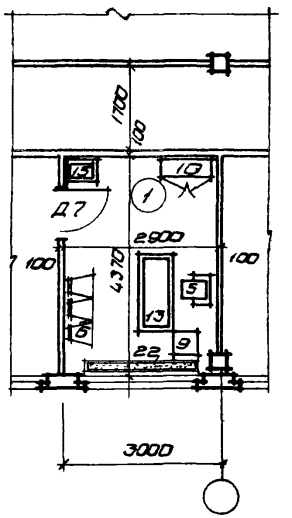

Экспликация

NN п/п	Наименование помещений
1,4	Кабинеты руководящего персонала
2,5	Секретариаты
3,6	Кабинеты главных специалистов

Технико-экономические показатели

	КС-1	КС-2	КС-3	КС-4	КС-5	КС-6
Рабочая площадь - м²	36,4	17,8	17,8	25,7	12,7	12,7

Примечание

Рекомендуемые образцы мебели приведены на листах 19,20

Госгражданстрой
Гипрокомбинат
Главпромстройпроект
Госкомитет по гражданскому строительству и архитектуре при Госстрое СССР
ГПИ Промстройпроект Госкомитета СССР по гражданскому строительству и архитектуре
МОСКВА

1970	У С	зданий административно-бытового назначения промышленных предприятий	Кабинеты КС-1, КС-3, КС-4, КС-6 Секретариаты КС-2, КС-5	Типовые решения 416-0-1	Выпуск 3	Лист 12

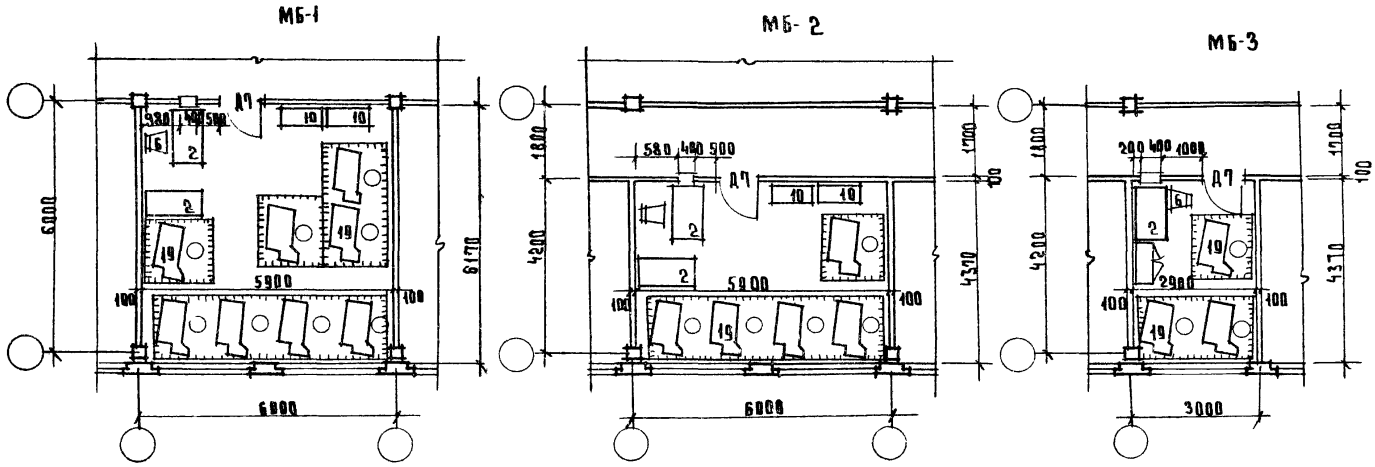

Технико-экономические показатели:

		МБ-1	МБ-2	МБ-3
Рабочая площадь	м²	36.4	25.9	12.5
Количество мест	–	9	6	3
Рабочая площадь на 1 место	м²	4.0	4.2	4.2

Примечание:

Рекомендуемые образцы мебели приведены на листах 19, 20.

1970г.	У С Здания административно-бытового назначения промышленных предприятий	Машинописные бюро МБ-1; МБ-2; МБ-3.	Типовые решения 416-01	Выпуск 3	Лист 13

ЗС-1

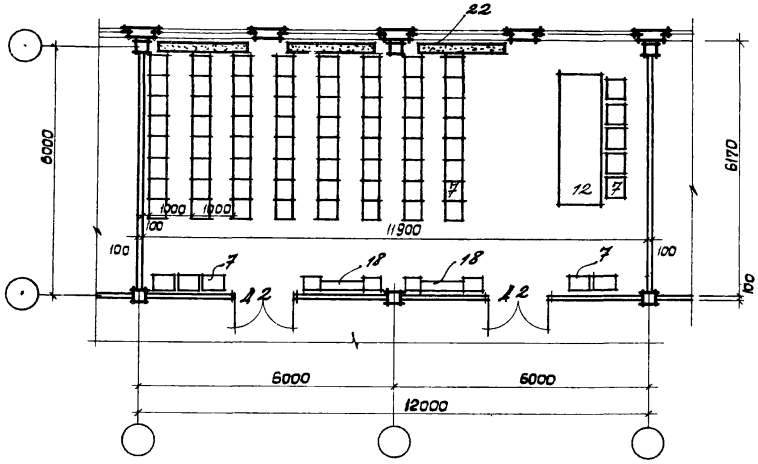

ЗС-2

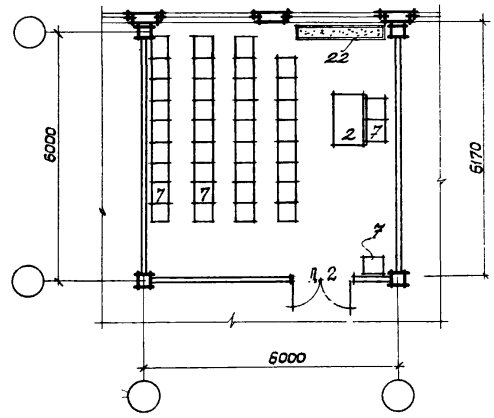

ЗС-3

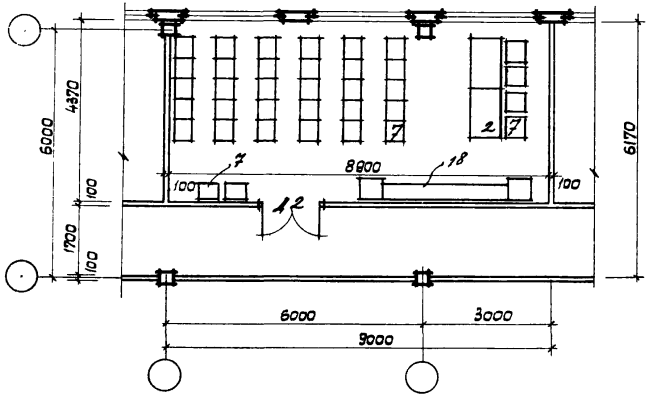

Технико-экономические показатели:

		ЗС-1	ЗС-2	ЗС-3
Рабочая площадь	м² -	73,4	38,8	36,4
Количество мест	-	64	35	30
Рабочая площадь на 1 место	м² -	1,15	1,1	1,2

Примечания:

1 Рекомендуемые образцы мебели приведены на листах 19, 20

1970	У С здания административно-бытового назначения промышленных предприятий	Залы совещаний ЗС-1; ЗС-2, ЗС-3	Типовые решения 416-0-1	Выпуск 3	Лист 14

Рук. ОВЗ
Гл. арх. пр.
Рук. группы
Ст. архит.
Соколов
Парамонов
Гласко
Куликова

ЦНИПРОМЗДАНИЙ МОСКВА

ЗС-4

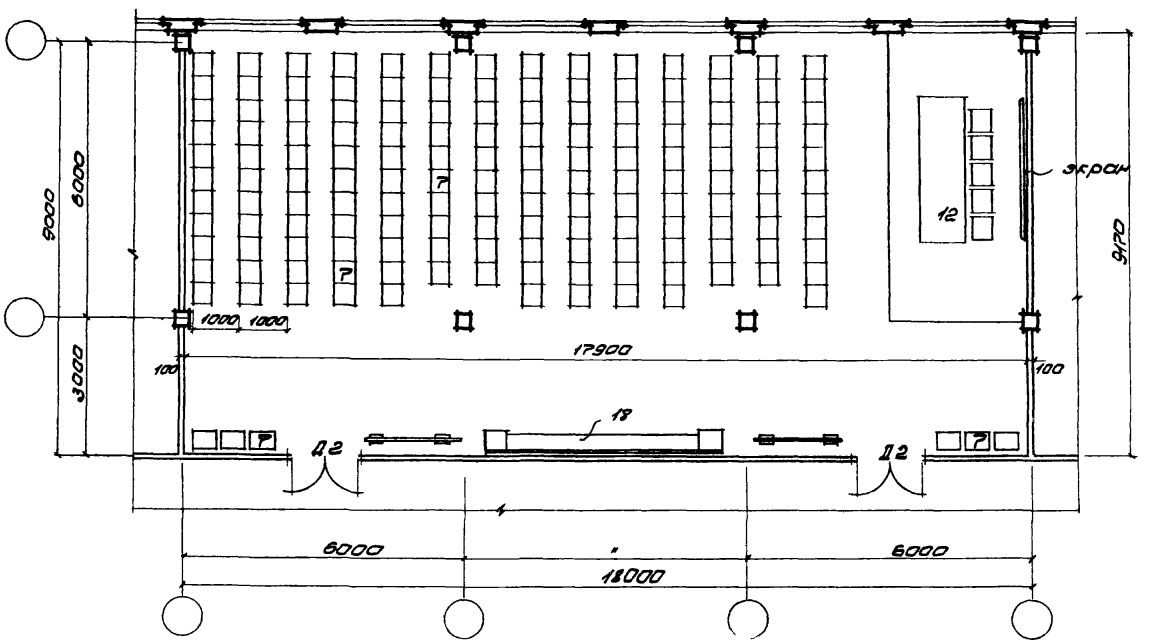

Технико-экономические показатели:

Рабочая площадь	м²	164,7
Количество мест		150
Рабочая площадь на 1 место	м²	1,10

Примечание:

1. Рекомендуемые образцы мебели приведены на листах 19,20

1970	У С Здания административно бытового назначения промышленных предприятий	Зал совещаний ЗС-4	Типовые решения 416-0-1	Выпуск 3	Лист 15

ГОССТРОЙ СССР ЦНИИПРОМЗДАНИЙ МОСКВА

Рук. ОВЗ | Гл. арх. пр. | Рук. группы | Ст. архит.

Сакалов | Парамонов | Гласко | Куликова

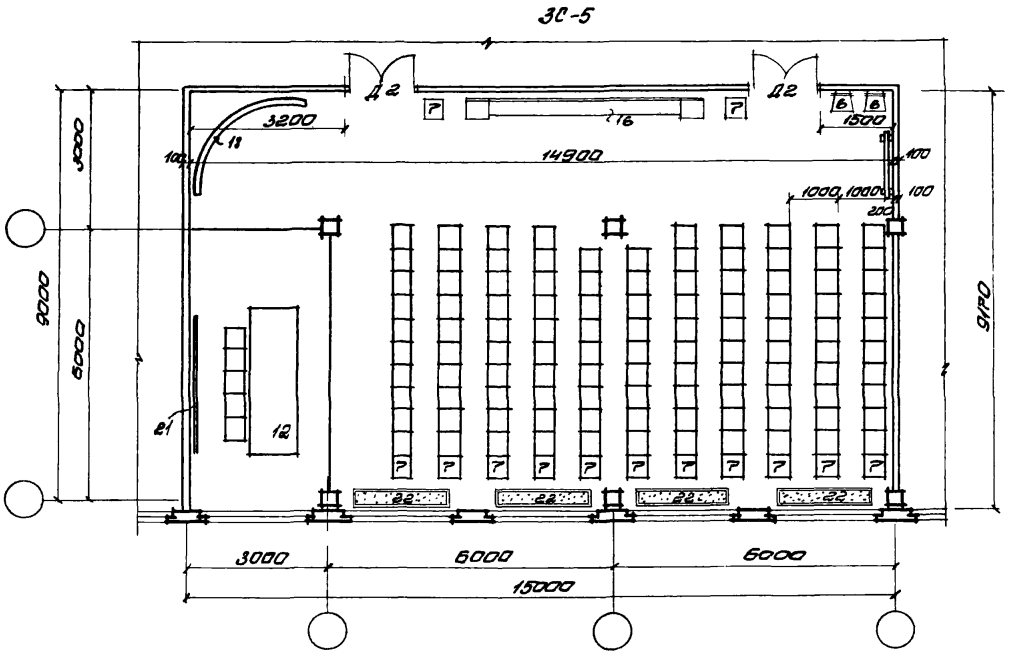

Технико-экономические показатели

Рабочая площадь	м² –	135,6
Количество мест	–	119
Рабочая площадь на 1 место	м² –	1,15

Примечание:

Рекомендуемые образцы мебели приведены на листах 19, 20

1970	У.С здания административно-бытового назначения промышленных предприятий	Зал совещаний ЗС-5	Типовые решения 416-0-1	Выпуск 3	Лист 16

ГОССТРОЙ СССР ЦНИИПРОМЗДАНИЙ МОСКВА

Рук. ОВЗ | Гл. арх. пр-та | Рук. группы | Ст. архит. | Парамонов | Гласко | Куликова

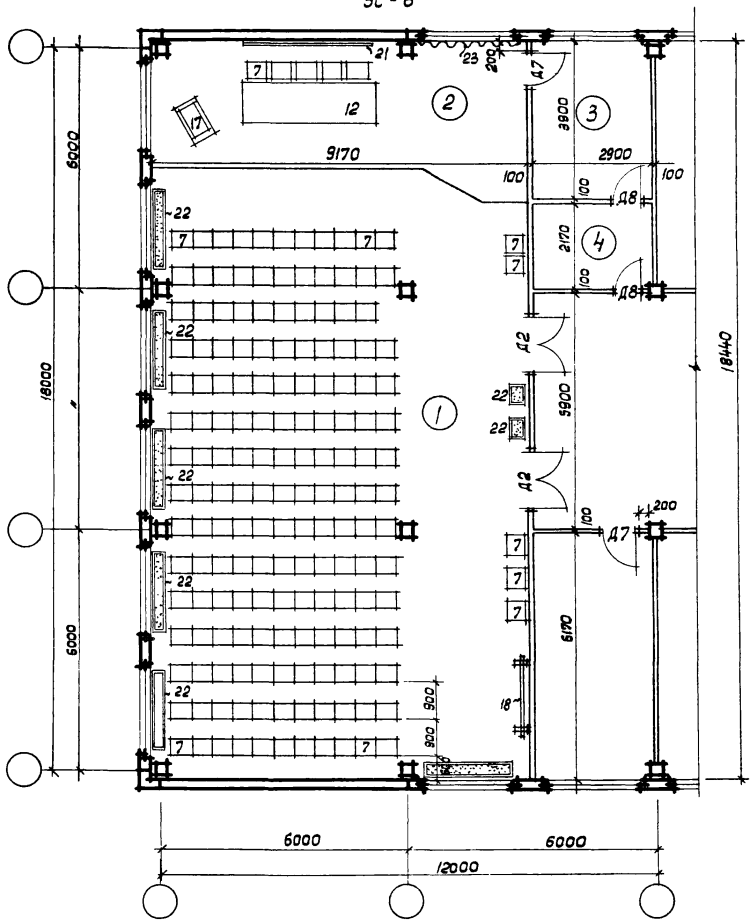

Экспликация

NN п/п	Наименование помещений	площадь м²
1	Зрительный зал	166,6
2	В том числе эстрада	29,0
3	Комната при эстраде	11,3
4	Кладовая инвентаря	6,3

Технико-экономические показатели:

	3С-6
Рабочая площадь	м² - 166,6
Количество мест	- 164
Рабочая площадь на 1 место	м² - 1,0

Примечание:

1. Рекомендуемые образцы мебели приведены на листах 19, 20
2. Расстояние между спинками сидений взято по СНиП II-Л. 15-68. Таблица 2

1970	У С здания административно-бытового назначения промышленных предприятий	Зал совещаний 3С-6	Типовые решения 416-0-1	Выпуск 3	Лист 17

ГОССТРОЙ СССР ЦИНИПРОМЗДАНИЙ МОСКВА

Рук. тов. | Гл. арх. пр. | Рук. группы | Ст. архит.

Сектор В. | Парамонов | Гласко | Кулинова

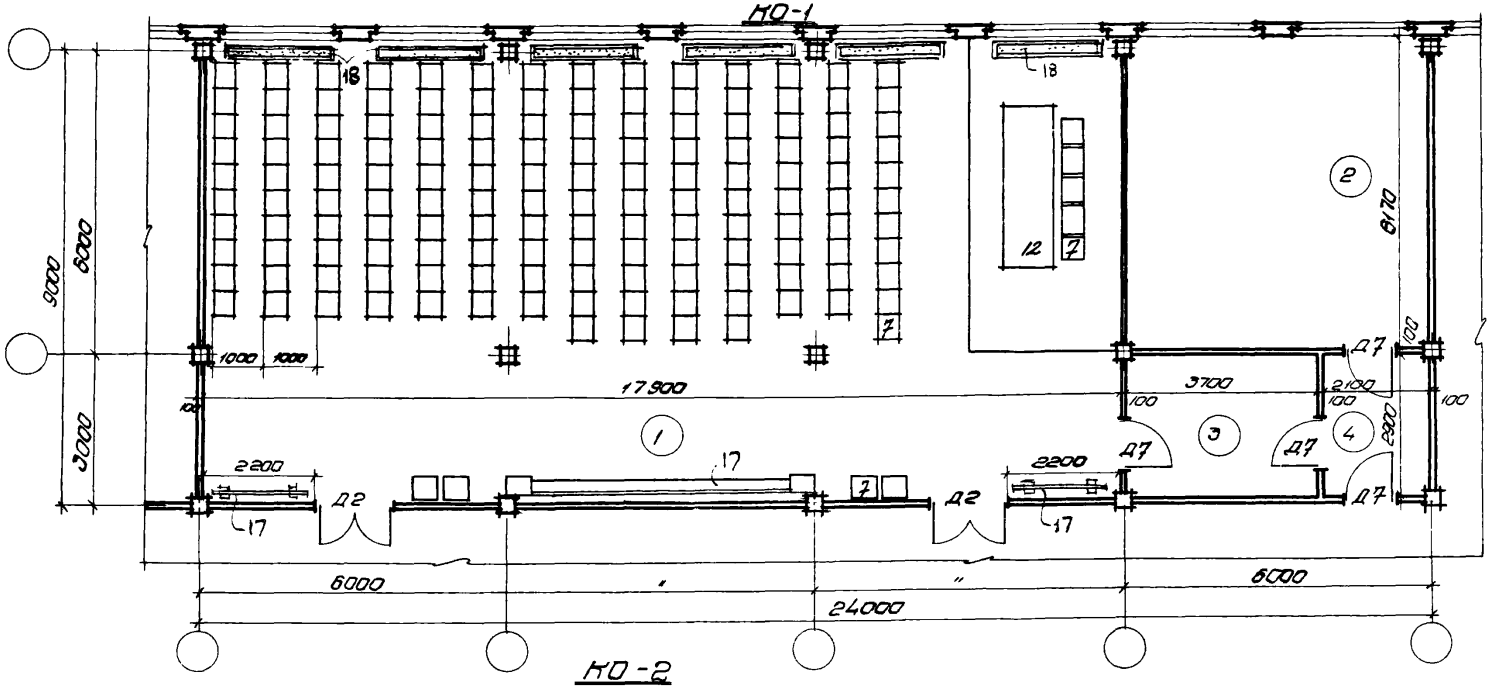

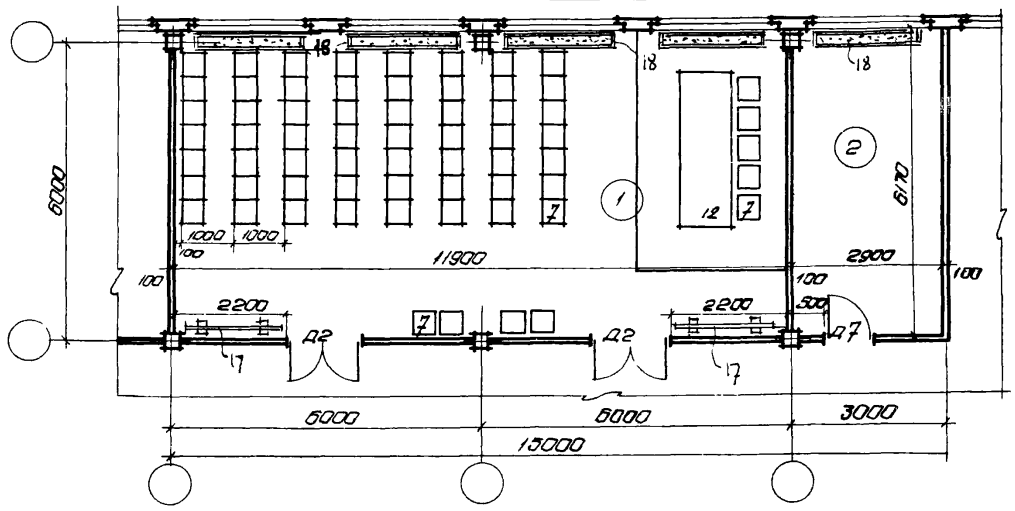

Экспликация

NN п/п	Наименование помещений	Площадь, м² КО-1	Площадь, м² КО-2
1	Зрительный зал	164,7	73,4
2	Комната кружков	36,4	17,9
3	Кладовая инвентаря	10,7	—
4	Тамбур	6,1	

Технико-экономические показатели

		КО-1	КО-2
Рабочая площадь	м²	164,7	73,4
Количество мест		150	60

Примечание:

Рекомендуемые образцы мебели приведены на листах 19, 20

1970	У.С здания административно-бытового назначения промышленных предприятий	Красные уголки КУ-1, КУ-2	Типовые решения 416-0-1	Выпуск 3	Лист 18

ЦНИИПРОМЗДАНИЙ Москва

Рук группы Старшин

Гласко Куликова

10506-05 23

№№ п/п.	Эскиз наименование образца	Тип	Габаритные размеры в мм	Изготовители
1	2	3	4	5
1	 Стол рабочий двухтумбовый	668 А1 - А4	1500×750×730	Мебельная экспериментальная ф-ка „Стандарт"
2	 Стол рабочий однотумбовый	668 Б	1200×700×730	——— " ———
3	Стол-приставка	669 Б3, Б4	700×400×680	——— " ———
5	 Кресло		550×550	
6	 Стул полумягкий		450×500	
7	 Стул простой		450×500	
8	 Стул подъемно-поворотный	„СК-3"		Малаховский опытный механический завод пос. Малаховка, Московской обл.
9	 Стол для телефона		450×450	
10	 Шкаф конторский	Стандарт.	1000×450×1800	Мебельные фабрики
11	 Стол для заседаний		(600,900)×2200	

ГОССТРОЙ СССР ЦНИИПРОМЗДАНИЙ Москва	1970	У С	Здания административно-бытового назначения промышленных предприятий	Образец 61 рекомендуемые мебели конторских помещений, кабинетов, машинописных бюро, залов совещаний, красных уголков.	Типовые решения 416-0-1	Выпуск 3	Лист 19

Рук. ОБЗ Соколов
Гл. спец. по-ту Гайсинович
Рук. группы Гласко
Ст. архитект. Тумилова









1	2	3	4	5
12	Стол для заседаний		3200×1800×750	проект разработан ВПКТИМ №04-051
13	Стол начальника отдела	„ДП-VIII М"	1600×800×740	Рижская мебельная ф-ка №4, г. Рига
14	Шкаф картотечный		1000×450	
15	Сейф		500×600	
16	Стол под проектор		900×600×900	
17	Кафедра		900×910×120	проект разработан ВПКТИМ №2764
18	Стенды выставочные			
19	Стол для машинисток (1400, 600)		650×1400	
20	Диван		750×1800	
21	Экран			
22	Цветочницы			
23	Штора			





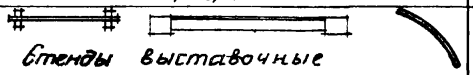

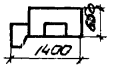







1970	У.С здания административно-бытового назначения промышленных предприятий	Рекомендуемые образцы мебели конторских помещений, кабинетов, машинописных бюро, залов совещаний, красных уголков.	Типовые решения 416-0-1	Выпуск 3	Лист 20

ГОССТ ЦНИПРОМЗДАНИЙ МОСКВА

Гл. арх. пр-та Парамонов
Рук. группы Гласко
Ст. архит. Куликова

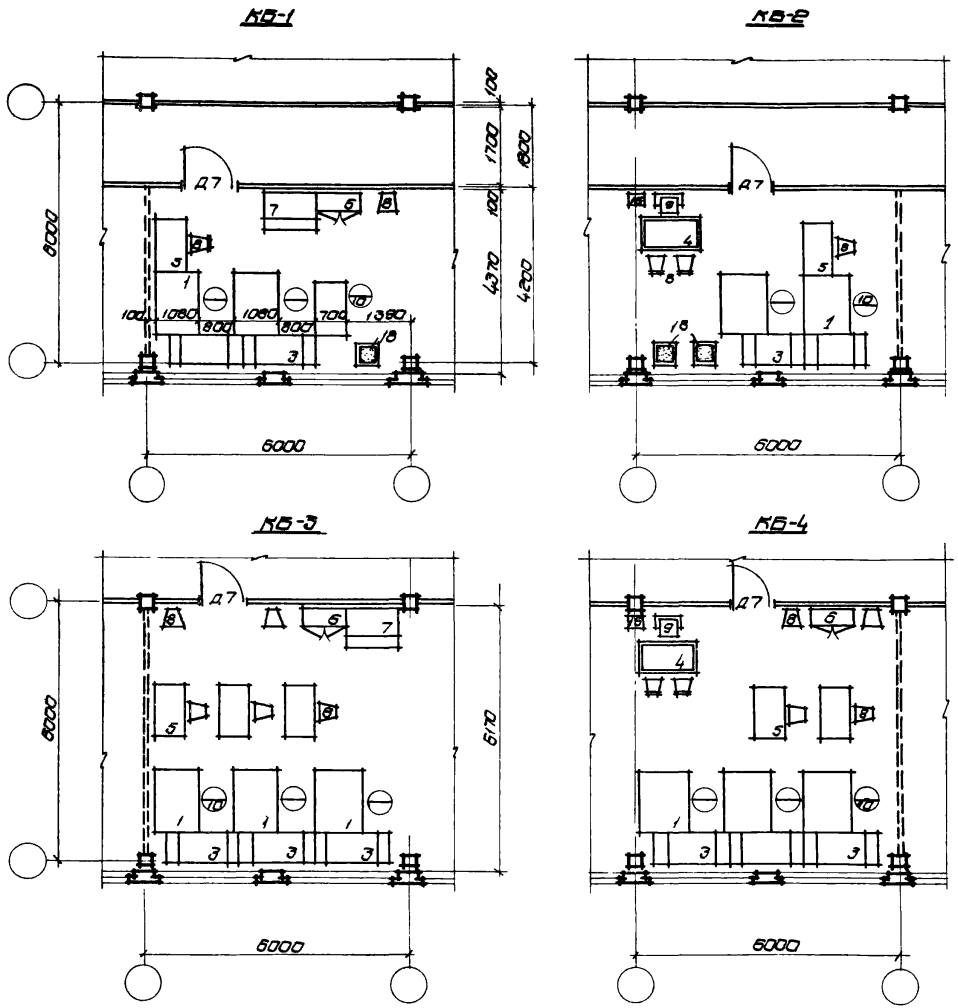

Показатели:

		КБ-1	КБ-2	КБ-3	КБ-4
Рабочая площадь	м²	28,3	26,3	37,0	37,0
Количество мест		4	4	6	6
Рабочая площадь на 1 место	м²	8,5	6,5	6,2	6,2

Примечание.

Рекомендуемые образцы медели приведены на листах 28, 29

1970	У С здания административно-бытового назначения промышленных предприятий	Конструкторские бюро КБ-1, КБ-2, КБ-3, КБ-4, КБ-5	Типовые решения 416-0-1	Выпуск 3	Лист 21

ГОССТРОЙ СССР ЦНИИПРОМЗДАНИЙ МОСКВА

Рук. ОВ,Э — Соколов
Гл. арх. пр-та — Парамонов
Рук. группы — Гласко
Ст. архитект — Куликова

КБ-6

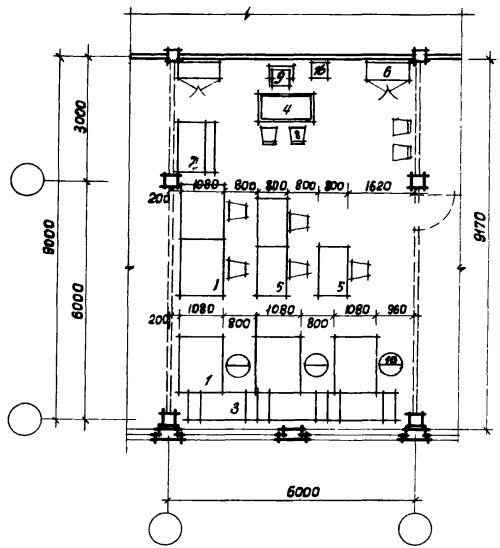

КБ-7

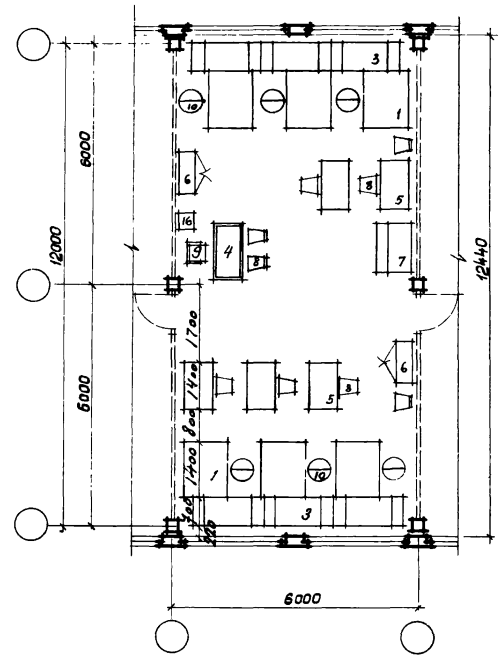

Показатели:

		КБ-6	КБ-7
Рабочая площадь	м²	55,0	74,6
Количество мест		9	12
Рабочая площадь на 1 места	м²	6,1	6,2

Примечание:

Рекомендуемые образцы мебели приведены на листах 28, 29

Рук. ОВЗ.	Соколов				
Гл. арх. пр.	Парамонов				
Рук. группы	Гласко				
Ст. архит.	Куликова				

ГОССТРОЙ СССР ЦИТИПРОМЗДАНИЙ МОСКВА

1970	У. С здания административно-бытового назначения промышленных предприятий	Конструкторские бюро. КБ-6, КБ-7	Типовые решения 416-0-1	Выпуск 3	Лист 22

КБ-8

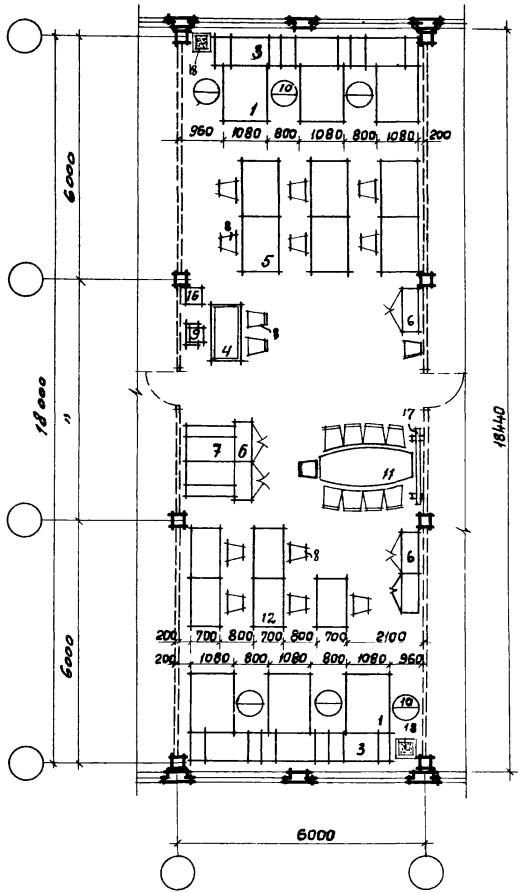

КБ-9

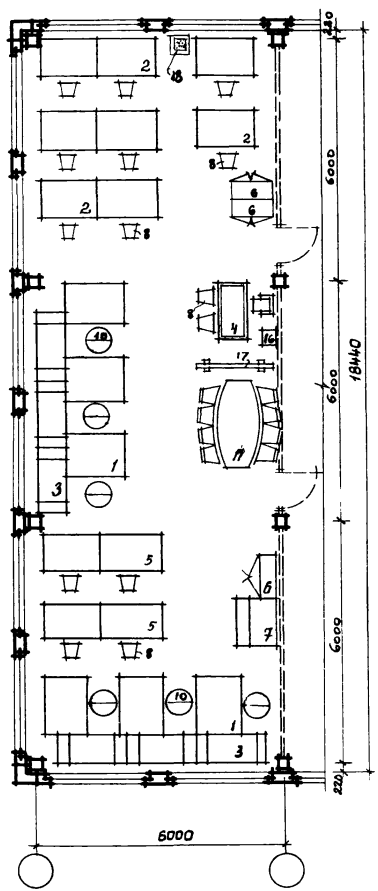

Показатели:

		КБ-8	КБ-9
Рабочая площадь	м²	110,6	114,7
Количество мест		18	19
Рабочая площадь на 1 место	м²	6,1	6,0

Примечание:

Рекомендуемые образцы мебели приведены на листах 28, 29

Рук. ОВЗ		Соколов
Гл. арх. пр.		Парамонов
Рук. группы		Гласко
Ст. архит.		Куликова

ГОССТРОЙ СССР ЦИТПРОМЗДАНИЙ МОСКВА

1970	У.С зданий административно-бытового назначения промышленных предприятий	Конструкторские бюро КБ-8, КБ-9	Типовые решения 416-0-1	Выпуск 3	Лист 23

КБ-10

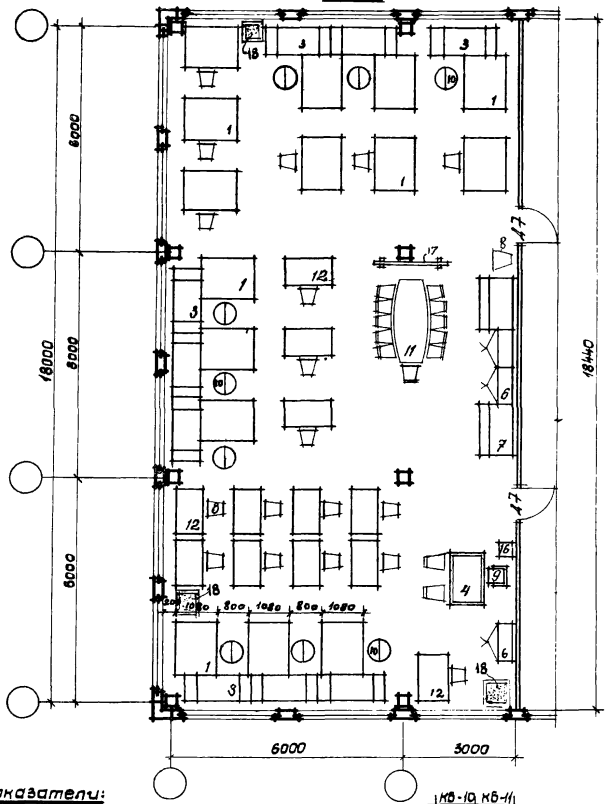

КБ-11

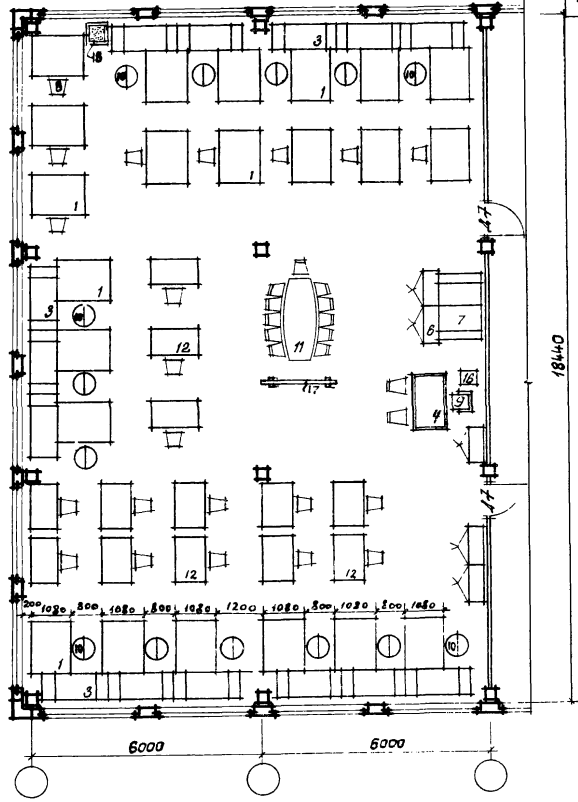

Показатели:

		КБ-10	КБ-11
Рабочая площадь	м²	169,0	224,4
Количество мест		28	36
Рабочая площадь на 1 место	м²	6,0	6,2

Примечание:

Рекомендуемые образцы мебели приведены на листах 28,29

Рук. отд. Соколов
Гл. арх. пр. Парамонов
Рук. группы Гласко
Ст. архит. Кулимова

ГОССТРОЙ СССР ЦИТПРОМЗДАНИЙ МОСКВА

1970 | У.С зданий административно-бытового назначения промышленных предприятий | Конструкторские бюро КБ-10, КБ-11 | Типовые решения 416-0-1 | Выпуск 3 | Лист 24

КБ-12

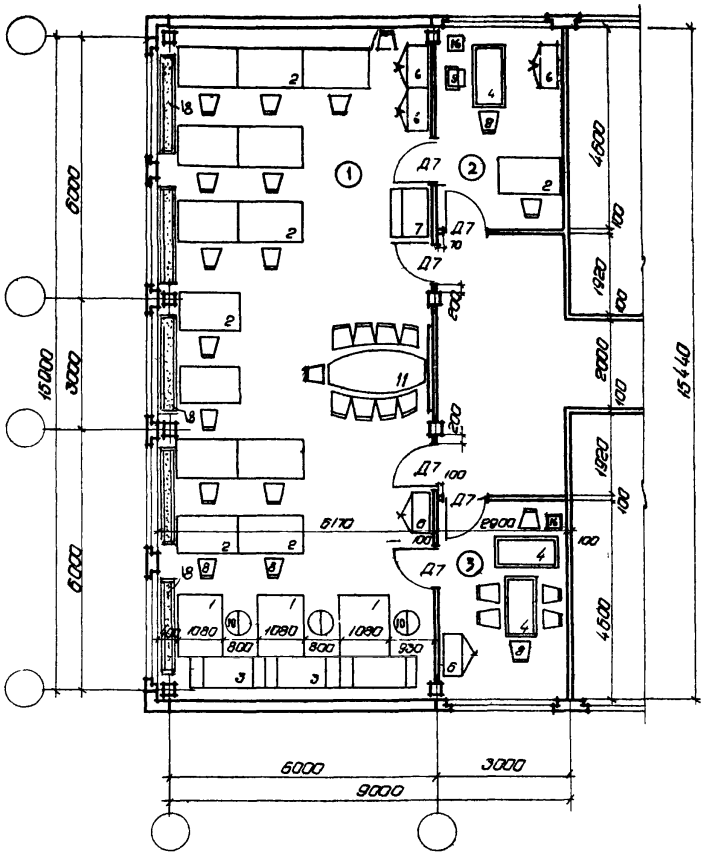

КБ-13

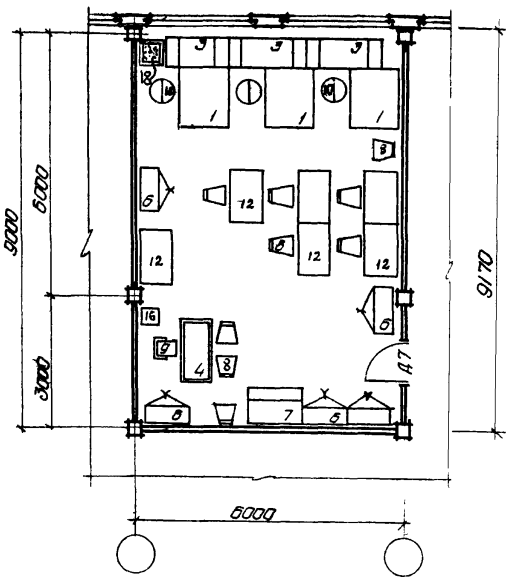

Технико-экономические показатели:

		КБ-12	КБ-13
Рабочая площадь	м²	121,8	54,1
Количество мест	—	20	9
Рабочая площадь на 1 место	м²	6,0	6,0

Примечание.

1. Рекомендуемые образцы мебели приведены на листах 28, 29
2. (1) Рабочие комнаты (2)(3) Кабинеты руководителей

1970	У С здания административно-бытового назначения промышленных предприятий	Конструкторские бюро КБ-12, КБ-13	Типовые решения 416-0-1	Выпуск 3	Лист 25

ГОССТРОЙ СССР
ЦНИИПРОМЗДАНИЙ
Москва

Рук. ОВЗ
Гл. арх. пр-та
Рук. группы
Ст. архитект.

Соколов
Парамонов
Гласко
Кулекова

Схемы расстановки шкафов для калек

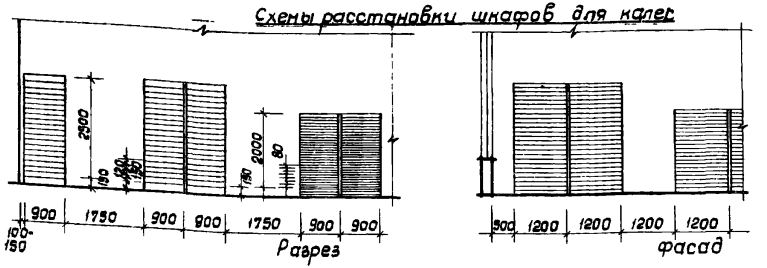

Схемы расстановки стеллажей

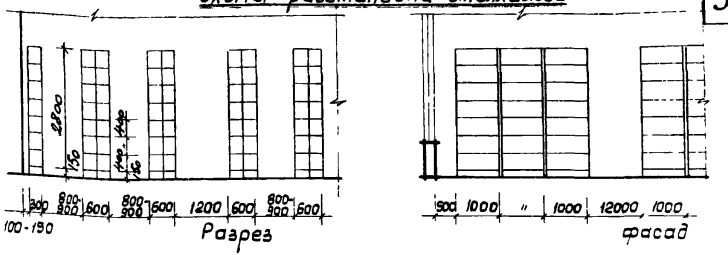

Т-1
Архив со стеллажами для папок

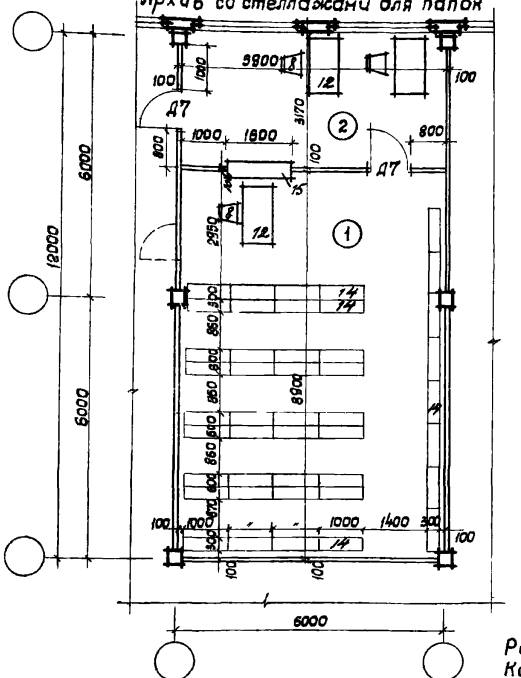

Т-2
Архив со шкафами для чертежей

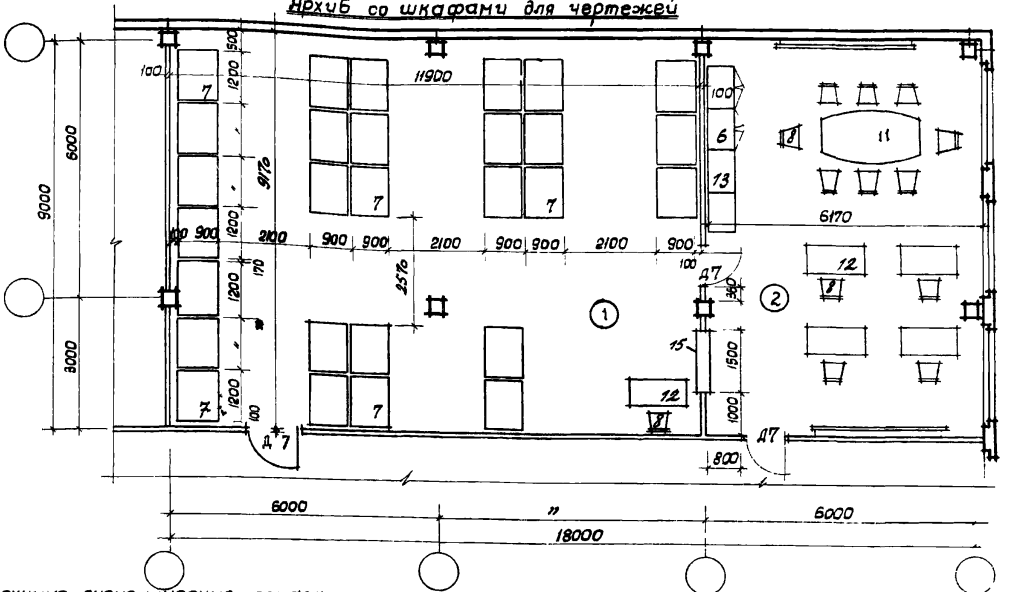

Технико-экономические показатели

		Т-1	Т-2
Рабочая площадь	$м^2$	71,5	165,0
Количество стеллажей		36	—
Количество шкафов		—	28

1970	У С	здания административно-бытового назначения промышленных предприятий	Технические архивы Т-1, Т-2	Типовые решения 416-0-1	Выпуск 3	Лист 2 Б

ГОССТРОЙ СССР
ЦНИИПРОИЗДАНИЙ
МОСКВА

Рук. ОБВЗ — Соколов
Гл. арх. пр. — Парамонов
Рук. группы — Гласко
Ст. архитект. — Куликова

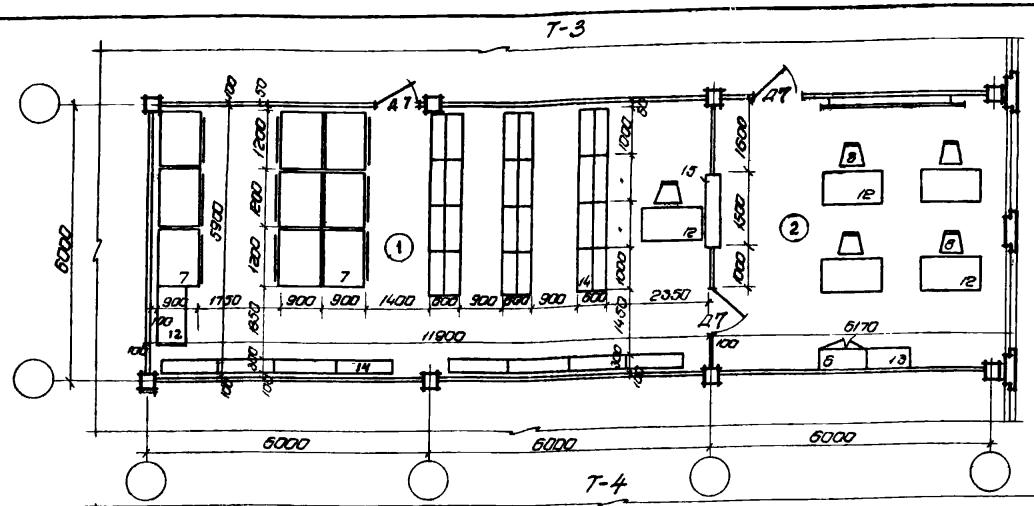

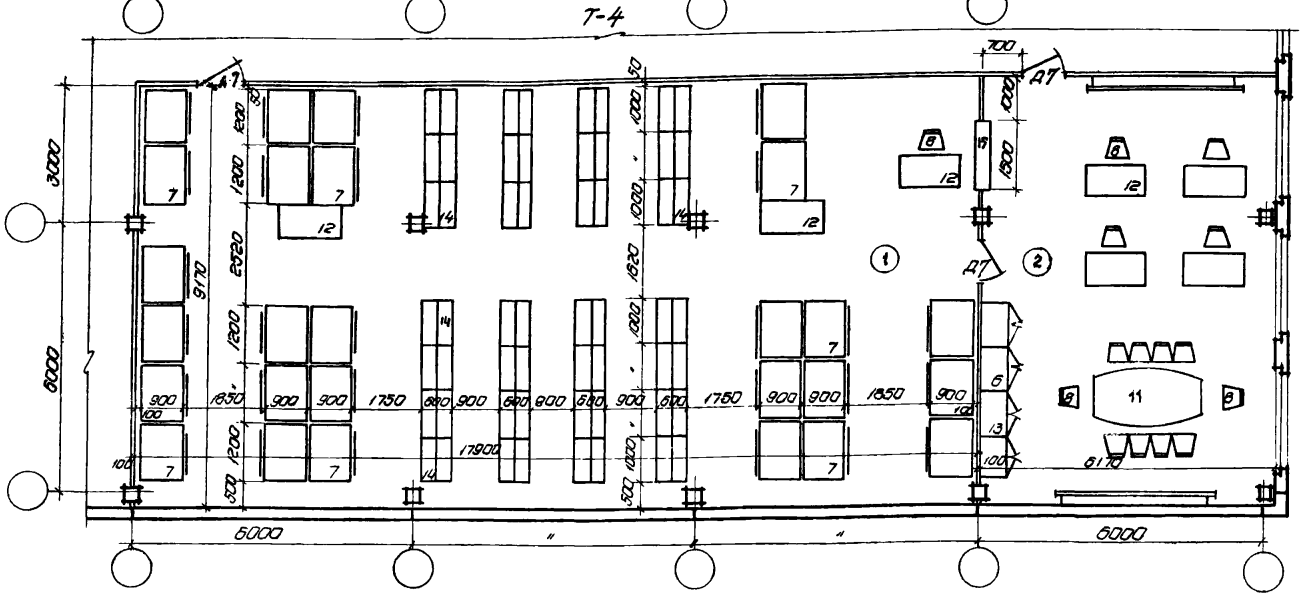

Архивы комбинированные (со стеллажами для папок и со шкафами для калек).

Показатели:

		Т-3	Т-4
Рабочая площадь	м²	106,4	220,1
Количество стеллажей		24	56
Количество шкафов		9	16

Примечания

1 Планировочные решения технических архивов разработаны в соответствии с Правилами работы Технических архивов, утвержденных приказом начальника Главного архивного управления МВД СССР №39 от 22 VI - 57г

2 Единицей хранения принята папка, содержащая 150 страниц текста, весом около 1кг, на 1пм полки стеллажа приходится до 70 единиц хранения Ширина двухстороннего стеллажа 600мм Шкафы для хранения калек приняты габаритом 900×1200мм

3 Рабочее место архивариуса может быть вынесено в рабочую комнату.

4 Рекомендуемые образцы мебели приведены на листах 28, 29

Рук ОВЗ		Соколов			
Гл арх пр-та		Парамонов			
Рук группы		Гласко			
Старшин		Куликова			

ГОССТРОЙ СССР
ЦНИИПРОМЗДАНИЙ
Москва

1970	У С здания административно-бытового назначения промышленных предприятий	Технические архивы Т-3; Т-4	Типовые решения 416-0-1	Выпуск 3	Лист 27













№№ п/п.	Эскиз Наименование образца	Тип	Габаритные размеры в мм	Изготовители
1	2	3	4	5
1	Стол конструкторский	„К-VI М"	1400×1080×740	Рижская мебельная ф-ка №4, г. Рига
2	Стол конструкторский	„К-VII М"	(1100+1400)×800×740	——— " ———
3	Стол приставка	„СП-М"	(1100+1700)×700×740	——— " ———
4	Стол начальников проектных отделов	„ДП-VIII М"	1600×800×740	——— " ———
5	Стол проектировщика (без чертежной доски)	„ДП-VI М"	1400×800×740	——— " ———
6	Шкаф конторский	„Станд"	1000×450×1600	Мебельные фабрики
7	Шкаф-стеллаж для хранения чертежей	„М-3"	1200×900	Малаховский опытный механический завод пос. Малаховка, Московской обл.
8	Стул полумягкий		450×450	
9	Кресло		550×550	
10	Стул подъемно-поворотный	СК-3		Малаховский опытный механический завод. пос. Малаховка Московской обл.
11	Стол для заседаний		(600,900)×2200	
12	Стол рабочий однотумбовый	6688	1200×700×730	Мебельная экспериментальная фабрика „Стандарт"













1970	У С здания административно-бытового назначения промышленных предприятий	рекомендуемые образцы мебели конструкторских помещений, технических архивов	Типовые решения 416-0-1	Выпуск 3	лист 28

ГОССТРОЙ СССР
ЦНИИПРОМЗДАНИЙ
Москва

Рук ОВЗ
Гл арх пр-та
Рук группы
Ст архит.

Соколов
Парамонов
Ласко
Куликова





№№ п/п	Эскиз Наименование образца	Тип	Габаритные размеры в мм	Изготовители
13	Шкаф картотечный	—	450×1000	
14	Стеллаж архивный	—	500×1000	
15	Окно в тех. архивах	—	500×1500	
16	Стол для телефона		450×450	
17	① Стенды ②		① l=2000 ② l=до 4000 b= 500	
18	① цветочница ②		① 2000×600 ② 600×600	





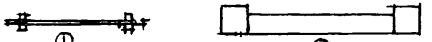



1970	У С здания административно-бытового назначения промышленных предприятий	рекомендуемые образцы мебели конструкторских помещений, технических архивов	Типовые решения 416-0-1	Выпуск 3	Лист 29

ГОССТРОЙ СССР
ЦНИИПРОМЗДАНИЙ
Москва

Рук. ОВ. Соколов
Гл. арх. пр. Парамонов
Рук. группы Паско
Ст. архит. Куликова

КМС-1

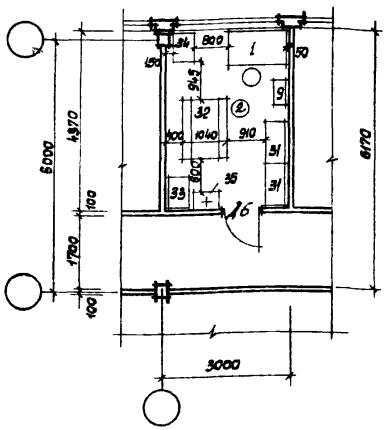

Печатное отделение

КМС-2

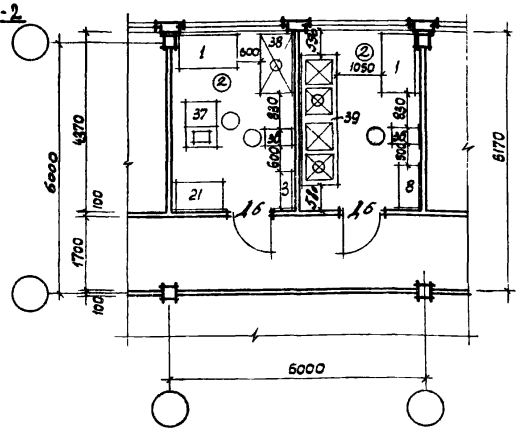

Отделение подготовки и изготовления печатных форм

КМС-3

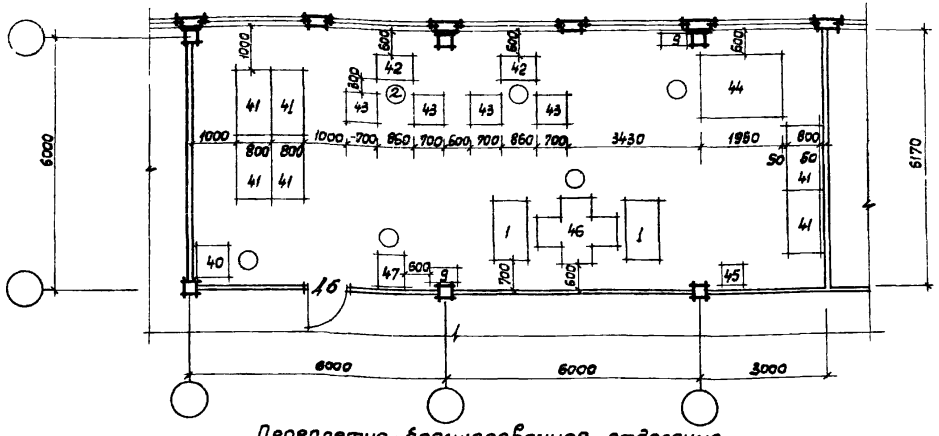

Переплетно-брошюровочное отделение

Экспликация

Шифр	Наименование помещений	Рабоч. площ. м²
КМС-1	Печатное отделение	12,4
КМС-2	Отделение подготовки и изготовления печатных форм	24,7
КМС-3	Переплетно-брошюровочное отделение	91,9

Примечания

1. Планировочные элементы копировально-множительной службы КМС приняты по разработанным решениям Гипротиса 1969 года.
2. КМС разработана по техническим нормам проектирования помещений копировально-множительных служб, утвержденных Госстроем СССР в 1967 году и дополненных в 1969 году, а также применительно к теме N 10171 Гипротиса — „Средства оформления, размножения, хранения и поиска проектной документации.
3. Спецификация оборудования приведена на листах 33, 34

Рук. ОВЗ	Соколов				
Гл. арх. пр.	Парамонов				
Рук. группы	Гласко				
Ст. архит.	Кулинова				

ГОССТРОЙ СССР ЦНИПРОИЗДАНИЙ МОСКВА

1970	У. С	здания административно-бытового назначения промышленных предприятий	Копировально-множительная служба. Печатное отделение, отделение подготовки и изготовления печатных форм, переплетно-брошюровочное отделение.	Типовые решения 416-0-1	Выпуск 3	Лист 50

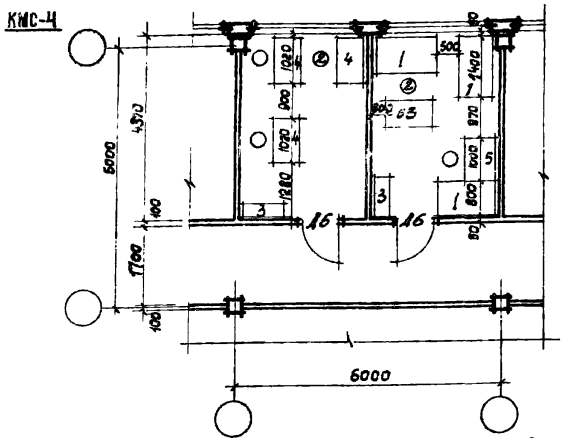

Редакционно-оформительское отделение

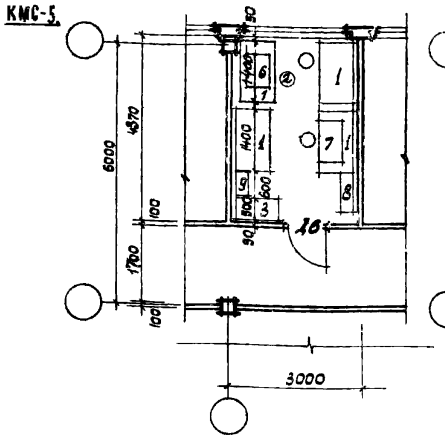

Участок по отделке чертежей

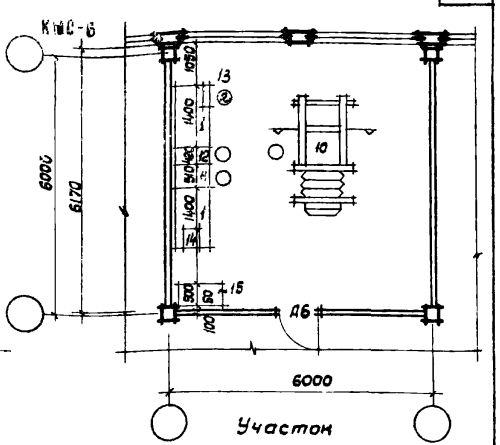

Участок электрофотографического копирования.

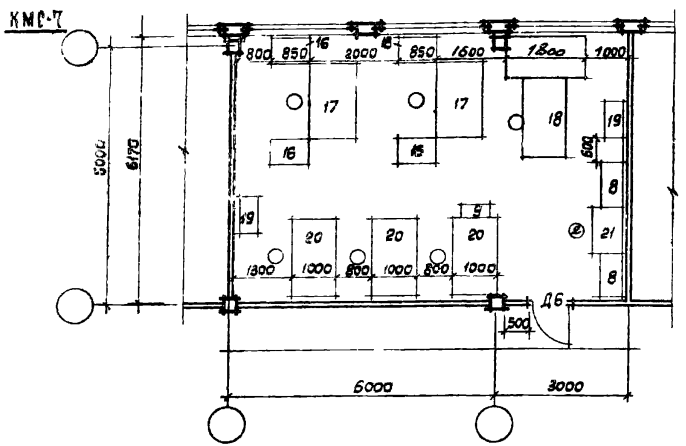

Светокопировальное отделение

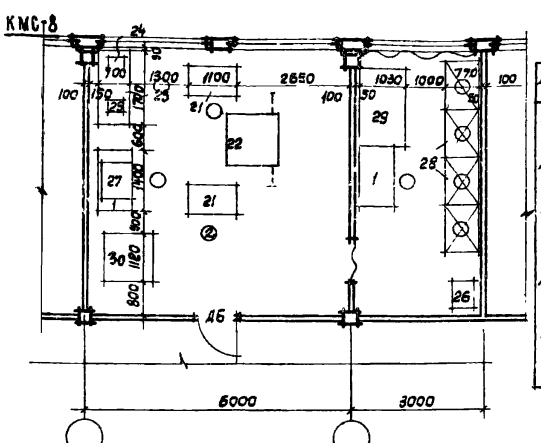

Участок микрофильмирования

Экспликация

Шифр	Наименование	Рабоч. площ. м²
КМС-4	Редакционно-оформительское отделен.	24.8
КМС-5	Участок по отделке чертежей	12.4
КМС-6	Участок электрофотографического копирования	36.4
КМС-7	Светокопировальное отделение	54.9
КМС-8	Участок микрофильмирования	54.3

Примечания приведены на листе 30

1970	У. С	здания административно бытового назначения промышленных предприятий	Копировально-множительная служба. Редакционно-оформительское отделение, участок по отделке чертежей и электрофотографического копирования, светокопировальное отделение, участок микрофильмирования	Типовые решения 416-0-1	Выпуск 3	Лист 31

ГОССТРОЙ СССР ЦНИИПРОМЗДАНИЙ МОСКВА

Рук ОВЗ | Гл. арх. пр-та | Рук. группы | Ст. архитект.

Соколов | Парамонов | Гласко | Куликова

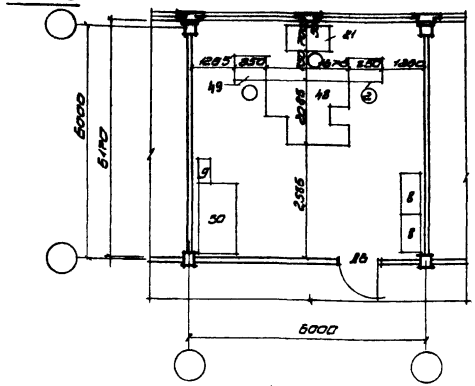

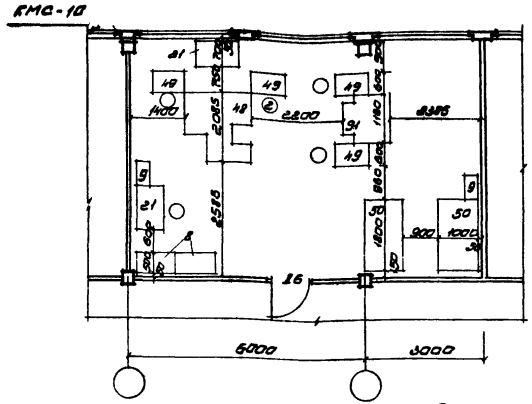

Участок ротационного электрофотографического копирования

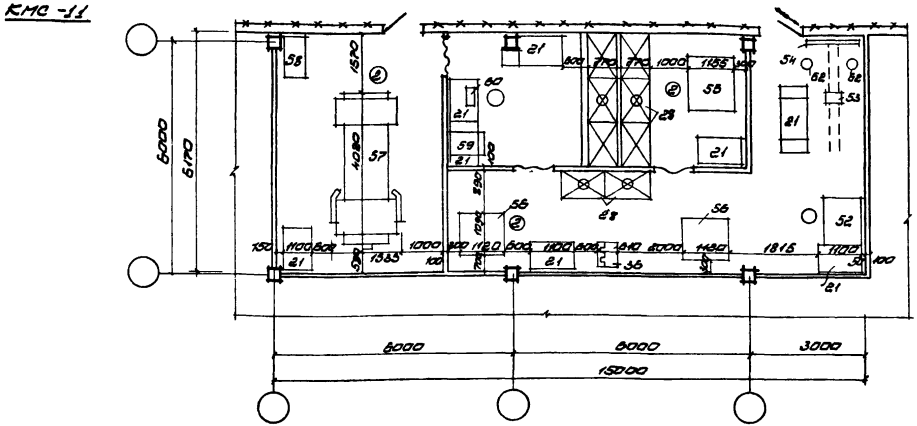

Участок проекционного и контактного фотокопирования.

Экспликация

Шифр	Наименование	Рабоч. площадь м²
КМС-9	Участок ротационного электрофотографического копирования.	38.4
КМС-10	—"— —"—	54.9
КМС-11	Участок проекционного и контактного фотокопирования	91.3

Примечания приведены на листе 30

Внесены исправления ГИП Клебанов П.Н. ФК-1-IV-71 г

1970	У С	Здания административно бытового назначения промышленных предприятий.	Копировально-множительная служба. Участок ротационного электрофотографического копирования, участок проекционного и контактного фотокопирования.	Типовые решения 416-0-1	Выпуск 3	Лист 32и

ГОССТРОЙ СССР ЦИНИПРОМЗДАНИЙ МОСКВА

Рук. ОВЗ | Соколов
Гл. арх. пр. | Парамонов
Рук. группы | Гласко
Ст. архит. | Куликова

NN п/п	Наименование оборудования	Тип, модель	Габариты, мм L	B	H
1	2	3	4	5	6
1.	Стол рабочий	ДП VIII м	1400	800	740
2.	Стул			d=400	
3.	Шкаф.	нестанд. оборуд.	900	300	1650
4.	Стол для пишущей машины.	Я-002	1020	610	680
5.	Стол для изготовления макета оригинала	нестанд. оборуд.	1000	720	(700-760)
6	Машина для окантовки чертежей.	ОКМ-3	740	565	395
7.	Лакокрасочный станок	ЛКС-21-7	950	550	198
8	Стеллаж металлический секционный.	покупн. изделие	1000	500	1700
9.	Ящик для отходов	нестанд. оборуд.	600	300	600
10.	Электрофотографический репродукционный аппарат	ЭРА	2510	2090	990
11.	Процессор		780	510	560
12.	Устройство для переноса изображения	ЭРА-Ф	725	420	132
13	Камера для термического закрепления.		518	170	168
14	Камера для химического закрепления		370	420	250
15.	Шкаф для хранения материалов.	нестанд. оборудов.	1000	500	1700
16.	Стол для оператора к светокопировальному аппарату.	нестанд. оборудов.	850	600	870
17	Агрегатированный светокопировальный аппарат.	СКА	1750	1020	1850
18	Станок для резки светокопий	РС-3	1800	1000	880
19	Подставка для рулонов светокопии.	нестанд. оборуд.	840	430	600

1	2	3	4	5	6
20	Верстак для резки и комплектовки светокопий.	нестанд. оборуд.	1800	1000	850
21	Стол рабочий	СПМ	(1100 ÷ 1700)	700	740
22	Микрофильмирующий аппарат	ДА-5	2200	1275	2245
23	Стол рабочий.		1700	700	740
24	Копировальный прибор	МПК-1	380	410	400
25	Читальный аппарат.	ДП-2	318	418	558
26	Сейф СТУ 36-17-40-64	N3	650	450	1480
27	Устройство для сушки	РСБ	815	750	1250
28	Ванна для обработки.	ВП-1 ВП-2	1120 1150	770 770	100 310
29	Увеличительная установка		1800	1030	2100
30	Прибор для сушки и глянцевания фотоотпечатков.	АПСО-5Н	1120	1090	742
31	Стеллаж металлический.	покупн. изделие	1000	500	2000
32	Малоформатная офсетная печатная машина	Ромайор III	1375	1040	1388
33	Тумбочка для валиков и бумаг	нестанд. оборуд.	700	500	700
34	Тумбочка для материалов.	нестанд. оборуд.	650	500	700
35	Раковина - мойка	покупн. изделие			
36	Сушильный шкаф.		610	440	1425
37	Установка для изготовления офсетных печатных форм.	КРЦ-3	1140	700	1644
38	Ванна для обработки материалов.		1400	700	200
39	Установка электрохимического зернения.	УЭЗ	3100	850	950
40	Биговальный станок.	ВУ-1	730	730	1100

ГОССТРОЙ СССР ЦНИПРОИЗДАНИЙ МОСКВА

Рук. ОВЗ — Соколов
Гл. арх. пр. — Парамонов
Рук. группы — Гласко
Ст. архит. — Куликова

1970	У Создания административно-бытового назначения промышленных предприятий	Копировально-множительная служба. Рекомендуемые образцы мебели и оборудования	Типовые решения 416-0-1	Выпуск 3	Лист 33

NN п/п	Наименование оборудования	Тип, модель	Габариты, мм L	B	H
1	2	3	4	5	6
41	Верстак	нестанд. оборудов	1500	800	850
42	Проволокошвейная машина	ВШП-4	850	600	1580
43	Подставка для брошюр	нестанд. оборуд	700	700	300
44	Картонорезальный станок	КН-1	1300	1950	1380
45	Клееварка	покупн. изделие	500	500	
46	Бумагорезальная машина	БРП-2М	1900	1570	1410
47	Пресс винтовой переплетный	ВВР	750	680	1880
48	Ротационная электрофотографическая машина.	РЭМ 800К	2085	1675	1800
49	Стол для оператора	нестанд. оборудов	850	600	870
50	Верстак для резки и комплектовки	нестанд оборуд	1800	1000	850
51	Ротационная электрофотографическая машина.	РЭМ 420/600	1160	1240	1880
52	Офсетный монтажный станок	Регистр „люкс"	1230	970	890
53	Павильонная фотокамера	ФК 18х18	340	320	120
54	Экран оригиналодержателя	покупн. изделие			
55	Станок для контактного рефлексного фотокопирования.	КРС-3	1350	1185	1075
56	Прибор для сушки и глянцевания фотоотпечатков.	ЛПСО-5М	1120	1090	742
57	Горизонтальный репродукционный аппарат.	ФГ-2М	4020	1935	1920

1	2	3	4	5	6
58	Сейф СТУ 36-17-40-64	N10	520	1000	1890
59	Фотоувеличитель		600	900	1200
60	Настольный увеличитель	Ленинград			
61	Аппарат для осаждения солей серебра.	М-2	400	400	1200
62	Софиты.	покупн. изделие	400	300	1900
63	Фотонаборная установка	ФНО	1010	550	740

Рук. ОВЗ		Соколов			
Гл. арх. пр.		Парамонов			
Рук. группы		Гласко			
Ст. архит.		Куликова			

ГОССТРОЙ СССР ЦИТПРОИЗДАНИЙ МОСКВА

1970	У С здания административно бытового назначения промышленных предприятий	Копировально-множительная служба. Рекомендуемые образцы мебели и оборудования	Типовые решения 416-0-1	Выпуск 3	Лист 34

Т·I·6

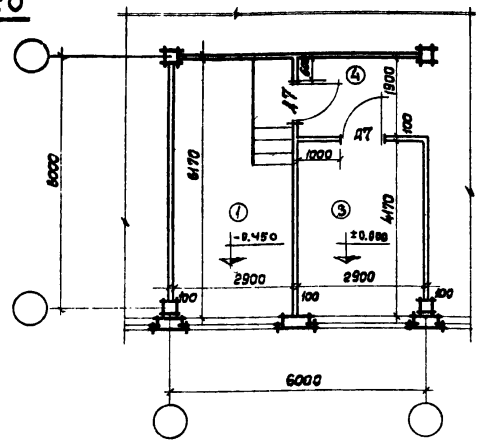

Т·II·6

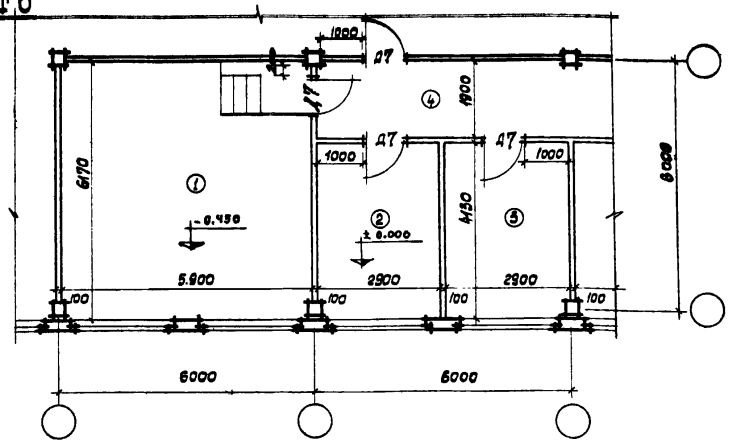

Т·I·9

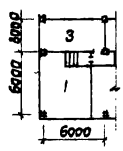

Т·I·12

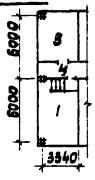

Варианты компановок помещений узлов связи

м 1:400

Технико-экономические показатели

		Т I-6	Т II-6
Рабочая площадь	м²	- 30,0	62,2

Т·II·9

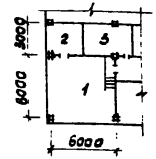

Т·II·12

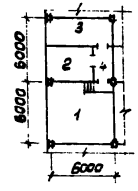

Варианты компановок помещений узлов связи

м 1:400

экспликация

NN п/п	Наименование помещений	площадь м²		
		Т.I-6	Т.I-9	Т.I-12
1	Автоматическая телефонная станция	17,9	30,0	20,0
3	Радиоузел	12,1	18,0	15,0
4	Коридор	5,5	[illegible]	5,2
	Итого:	35,5	51,0	37,2

экспликация

NN п/п	Наименование помещений	площадь м²		
		Т.II-6	Т.II-9	Т.II-12
1	Автозал	36,4	38,0	37,0
2	Передаточный стол	12,1	12,0	15,0
3	Радиоузел	12,1	15,0	18,0
4	Коридор	11,2	-	6,0
	Итого:	75,4	65,0	76,0

Примечание: план с размещением оборудования см. листы 36, 37.

1970	У.С здания административно-бытового назначения промышленных предприятий	Узлы связи Тип I и Тип II Узел связи Т I-6; Т I-9 и Т I-12 АТС на 50 номеров; радиоузел - 50 ват; электрочасы тип - п3 Узел связи Т II-6; Т II-9 и Т II-12 АТС на 100/200 номеров, радиоузел - 50 ват, электрочасы тип п3	Типовые решения 416-0-1	Выпуск 3	Лист 35

10506-05 40

ГОССТРОЙ СССР ЦНИИПРОМЗДАНИЙ МОСКВА

Рук. СВЗ — Соколов
Гл. арх. пр. — Парамонов
Рук. группы — Гласко
Ст. архит. — Куликова

Согласовано
Рук. отдела
/Соколов/

Госстрой СССР
ЦНИИ Промзданий
г. Москва

Зам. гл. инж.		Матюшкин
Гл. инж. проекта		Рожавский
Нач. отдела		Слюняев
Рук. группы		Шимберева
Исполнитель		Будняцкая

ГПИ Госрадиопроект
г. Ленинград

Примечания.

1 Спецификация оборудования приведена на листах 40, 41, 42, 43.

2 Стоимость монтажа узла связи составляет 16,70 тыс руб
в том числе
1 оборудование 15,72 тыс руб
2 монтажные работы 0,98 тыс руб

Т·I·6

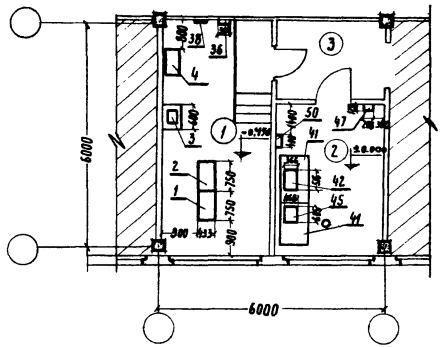

Варианты компановок помещений узлов связи
м 1:400

Т·I·9

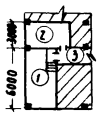

Т·I·12

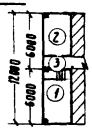

Экспликация помещений

№ п/п	Наименование
1	Автоматическая телефонная станция
2	Радиоузел
3	Коридор

1970	У С здания административно-бытового назначения промышленных предприятий	Узлы связи тип I АТСК-60 на 60 номеров. Радиузел на 50 ватт Электрочасы ПМЗ-24	Типовой проект 416-0-1	Выпуск 3	Лист 36

Т·II·6

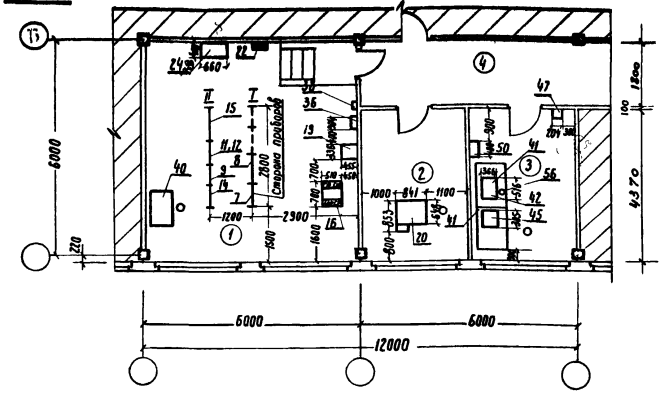

Варианты компановок помещений узлов связи

М 1:400

Т·II·9

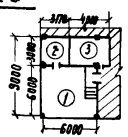

Т·II·12

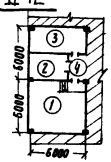

Условные обозначения:

Свободные места для расширения.

Примечания:

1. Стоимость монтажа узла связи составляет:

а) для АТС с полноавтоматической внешней связью 5,81 тыс. руб.

в том числе:
1. оборудование 4,14 тыс. руб.
2. Монтажные работы 1,67 тыс. руб.

б) для АТС с полуавтоматической внешней связью 5,34 тыс. руб.

в том числе:
1. оборудование 4,28 тыс. руб.
2. монтажные работы 1,66 тыс. руб.

2. Спецификация оборудования приведена на листах 40, 41, 42, 43.
3. Помещение 2 при отсутствии передаточного стола используется для организации эксплуатационных служб узла связи.
4. а) при полноавтоматической связи устанавливается статив РСЛИ (л 14)
   б) при полуавтоматической связи – статив РСЛК (л 15)
5. Технико-экономические показатели приведены на листе 35

Экспликация помещений

№ пом.	Наименование
1	Автозал
2	Передаточный стол
3	Радиоузел
4	Коридор

Согласовано: Рук. отдела / Соколов /

Госстрой СССР ЦНИИ Промзданий г. Москва

Матвеикин, Рыжавский, Сиявев, Шитерева, Будницкая

Зам. гл. инж. проекта, Гл. инж. проекта, Нач. отдела, Рук. группы, Исполнитель

ГПИ Госгражданпроект г. Ленинград

1970	У С зданий административно-бытового назначения промышленных предприятий	Узлы связи, Тип II АТС на 100 номеров с возможностью расширения до 200 номеров. Радиоузел мощностью 50 ватт. электрочасовая станция типа ПЧ-2М	Типовой проект 416-0-1	Выпуск 3	Лист 37

Т·III·12

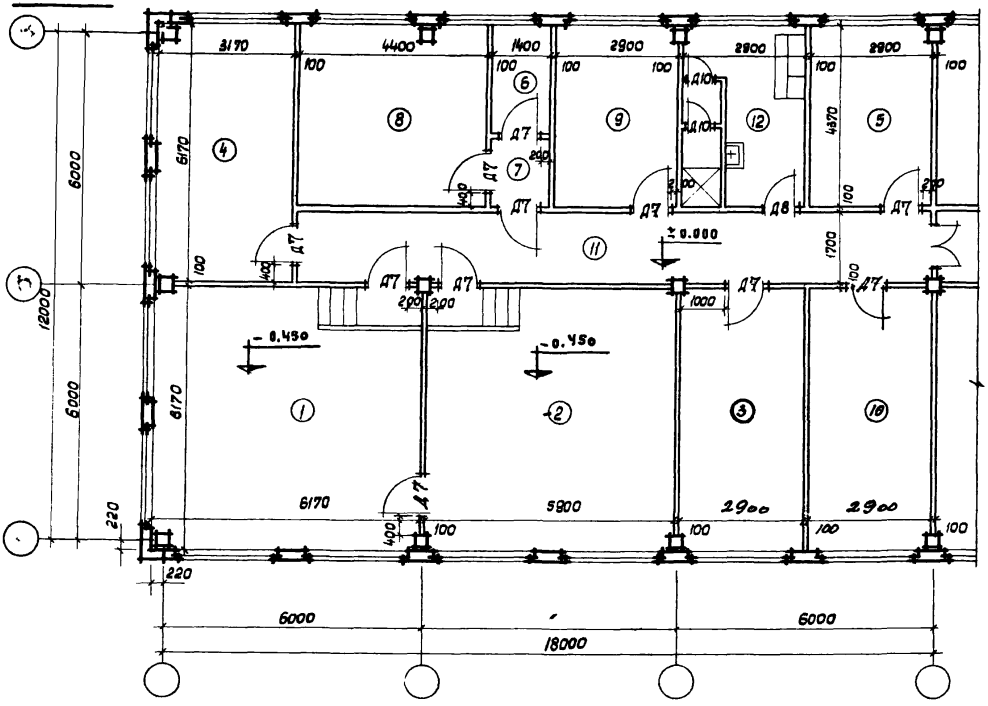

Экспликация

NN п/п.	Наименование помещений	площадь м² Т.III-12	Т.III-9	Т.III-6
1	Автозал	38,0	36,0	36,0
2	Кросс	36,4	25,8	25,8
3	Распаечная	36,4	12,6	12,6
4	Радиоузел	19,6	9,0	12,6
5	Комната обслуживающего персонала	12,3	12,0	12,6
6	Кислотная	3,8	5,2	5,2
7	Тамбур	2,0	3,0	3,0
8	Аккумуляторная	18,8	18,0	18,0
9	Венткамера	12,3	21,0	12,6
10	Кладовая	–	12,0	12,6
11	Коридор	25,3	25,5	51,0
12	Гардеробная с душевой	12,3	12,0	12,6
	Итого:			

Технико-экономические показатели:

Оц

	Т.III-12
Рабочая площадь	м² - 171,1

Примечание:

1. АТС на 300 номеров может быть расширена до 500 номеров.
2. План с размещением оборудования смотри лист 39

Варианты компановок помещений узлов связи м 1:400

Т·III·6

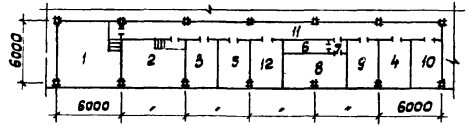

Т·III·9

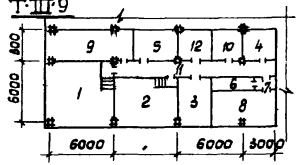

1970	У С здания административно-бытового назначения промышленных предприятий	Узлы связи тип.III Узел связи Т.III-12; Т.III-9; Т.III-6 АТС на 300/500 номеров, радиоузел - 100 вт, электрочасы тип ЭЦС-3	Типовые решения 416-0-1	Выпуск 3	Лист 38

ГОССТРОЙ СССР ЦНИПРОИЗДАНИЙ МОСКВА

Рук. ОВЗ — Соколов
Гл. арх. ар — Парамонов
Рук. группы — Гласко
Ст. архит. — Куликова

Т·III·12

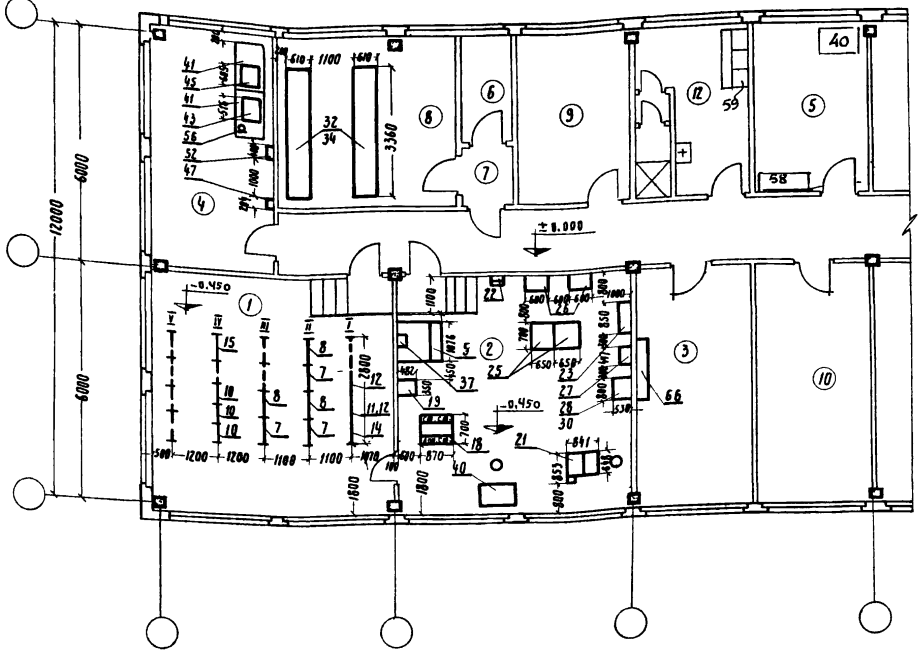
40
58
59
±0.000
-0.450
12000
6000
6000
3360
32
34
1100
640
1200
1100
870
1800
2800
650
850
660
530
841
1000
1100
1100
1100

Согласовано
Рук. отдела
/ Соколов/

Госстрой СССР
ЦНИИ Промзданий
г. Москва

Матюшкин
Рожавский
Слюняев
Шимберева
Будняцкая

Зам гл. инж.
Гл. инж. проекта
Нач. отдела
Рук. группы
Исполнитель

ГПИ Госрадиопроект
г. Ленинград

Спецификация

№ п/п	Наименование оборудования	Марка тип	Габаритные размеры в мм. Длина	Ширина	Высота	Показатели электротока Потреб. мощн. кВа	фаз. пост. напряж. 3Ф/380В	Вес в кг	Количество для узла типа I	узла типа II	узла типа III		Завод изготовитель	Примечание
1	2	3	4	5	6	7	8	9	10	11	12		13	14
1	Статив АИ-ГИ	АТСК-60	750	433	1988				1				Электротехнический завод ВЭФ	
2	Статив РСЛ-60	—"—	750	433	1988				1				—"—	
3	Прибор испыт. ИП-60	—"—	316	482	352				1				—"—	
4	Выпрямитель 15а	—"—	660	410	360		220в		1				—"—	
5	Электрочасовая станция на три группы	ЭЦС-3	1076	230	1832			70			1		ЭМСА г. Москва	
6														
7	Статив ПИ	УАТС-49	657	300	2650			235		1	3		Электротехнический завод ВЭФ	
8	Статив ЛИК	—"—	545	300	2650			210		1	3		—"—	
9	Статив I ГИ		432	300	2650			180		1			—"—	
10	Статив I ГИК	—"—	432	300	2650			180			3		—"—	
11	Статив РСЛИ	—"—	457	300	2650			175		1	1		—"—	
12	Статив РСЛК	—"—	457	300	2650			175		1	2		—"—	
13														
14	Статив СМ	—"—	414	300	2650			140		1	1		—"—	
15	Промщит	—"—	535	326	2650			160		1	1		—"—	
16	Кросс 3х рядный	—"—	510	700	2650			46	1	1			—"—	
17	Кросс 4х рядный	—"—	690	700	2650			62					—"—	

1970	У С здания административно бытового назначения промышленных предприятий	Узлы связи. Типы I, II, III. Спецификация	Типовые решения 416-0-1	Выпуск 3	Лист 40

Согласовано
Рук. отдела
/ Соколов /

Госстрой СССР
ЦНИИ Промзданий
г. Москва

Зам. гл. инж.		Матюшкин
Гл. инж. проекта		Рожавский
Нач. отдела		Слюняев
Рук. группы		Шимберева
Исполнитель		Будняцкая

ГПИ Госрадиопроект
г. Ленинград

Спецификация

№ п/п	Наименование оборудования	Марка тип	Габаритные размеры в мм: Длина	Ширина	Высота	Показатели электротока: Потр. мощн. кВа	Напряж.	Вес в кг	Количество для: узла типа I	узла типа II	узла типа III		Завод изготовитель	Примечание
1	2	3	4	5	6	7	8	9	10	11	12		13	14
18	Кросс 5-ти рядный	УАТС-49	870	700	2650			76			1		Электротехнический завод „ВЭФ"	
19	Испытательный прибор линий	—"—	326	482	352			16		1	1		—"—	
20	Передаточный стол на 10 с.л.	—"—	648	841	1345			103		1			—"—	
21	Передаточный стол на 20 с.л.	—"—	648	841	1345			125			1		—"—	
22	Щит заземления	ЩЗ-П2	165	100	135			0,684		1	1			
23	Щит переменного тока	СУ-9541-11	540	340	440			25		1	1		Предприятие п/я М-5424 г. Харьков	
24	Выпрямительное устройство	ВБ-60/10-2	660	410	360	0,6 квт	220 в	60 (ориентир.)		1			Предприятие ГУПП МС	
25	Выпрямительное устройство	ВУ-93/22	650	700	2250	4,6 квт	220 или 380 в	300			2		Предприятие ГУПП МС	
26	Батарейный щит	БЩ-100/1	600	372	660		220 в	30			2		—"—	
27	Сборка щелочных противоэлементов	КСЩП-5-60	447	194	302		60 в	12,5			1		—"—	
28	Селеновые выпрямители	130 ВД-6а	300	100	130			1,25			6		Предприятие п/я В-2472 г. Йошкар Ола	
29	Селеновые выпрямители	140 ВД-6а	400	100	130			1,7					—"—	
30	Шкаф с селеновыми выпрямителями		452	402	1002						1			Изготовляется при монтаже
31	Шкаф с селеновыми выпрямителями		754	532	2200									—"—
32	Аккумуляторный элемент	С-3									64			
33	Аккумуляторный элемент	С-4												
34	Стеллаж двухъярусный однорядный		4480	520				1200			2			

1970	У С здания административно бытового назначения промышленных предприятий	Узлы связи. Типы I, II, III, Спецификация	Типовые решения 416-0-1	Выпуск 3	Лист 41

Спецификация														
№ п/п	Наименование оборудования	Марка тип	Габаритные размеры в мм			Показатели электротока		Вес в кг	Количество для				Завод изготовитель	Примечание
			Длина	Ширина	Высота	Потр. мощн. квт.	Напряж.		узла типа I	узла типа II	узла типа III			
1	2	3	4	5	6	7	8	9	10	11	12		13	14
35	Станция электрочасовая на 6 групп	ЭЦС-6	1078	230	1438			87						
36	Электропервичные часы	ПМЗ-24	304	135	1055		24в	12	1	1			Ленинградский электрочасовой з-д	
37	Блок выпрямительный	ВБ-24/6	660	380	362	0,32квт.	220в	35					Предприятия ГУПП МС	
38	Блок питания	БП-24/1	250	210	280	0,1квт.	127в 220в	15	1	1			Предприятие А-1437	
39	Шкаф-тумба	ШТ-1	660	410	545					1				
40	Стол однотумбовый	АРТ 1502	1100	650	760					1	2			
41	Стол двухтумбовый	АРТ 1608	1330	650	763				2	2	3			
42	Радиотрансляционный усилитель	ТУ-50м	516	366	363	305ва	110, 127, 220в	34,6	1	1			Славгородский з-д Радиоаппаратуры Алтайский край	
43	Радиотрансляционный усилитель	ТУ-100м	516	366	363	420ва	110, 127, 220в	34,6			1		—— " ——	
44	Радиотрансляционный усилитель	ТУ-600	635	375	1725	1840ва	110, 127, 220в	177						
45	Магнитофон	Тембр	605	460	200	300 вт	127/220в	Вес брутто 50	1	1	1		з-д им. Петровского г. Горький	
46														
47	Щит переменного тока	ЩК-12	204	128	364		127, 220в	1,6	1	1	1		Главэлектромонтаж	
48	Щит переменного тока	СЩ-2м	550	400	770	4квт	127, 220в	21					ГУПП Мин. св.	
49	Электропроигрыватель	ЭП-66												
50	Линейный щит								1	1				из комплекта ТУ-50м
51														

Согласовано
Рук. отдела [подпись] (Соколов)

Госстрой СССР
ЦНИИПромзданий
г. Москва

Зам. гл. инж.	[подпись]	Матюшкин
Гл. инж. проекта	[подпись]	Рожавский
Нач. отдела	[подпись]	Слюняев
Рук. группы	[подпись]	Шимберева
Исполнитель	[подпись]	Будняцкая

ГПИ Госрадиопроект
г. Ленинград

1970	УС здания административно бытового назначения промышленных предприятий	Узлы связи. Типы I, II, III, Спецификация	Типовые решения 416-0-1	Выпуск 3	Лист 42

Согласовано
Рук. отдела
/ Соколов /

Госстрой СССР
ЦНИИПромзданий
г. Москва

Мотовилкин
Рожавский
Слепнев
Шомберева
Будницкая

Зам. гл. инж.
Гл. инж. проекта
Нач. отдела
Рук. группы
Исполнитель

ГПИ Госгражданпроект
г. Ленинград

Спецификация

№ п/п	Наименование оборудования	Марка тип	Габаритные размеры в мм. Длина	Ширина	Высота	Показатели электротока Потр. мощ. кВа	Напряж.	Вес в кг.	Количество для узла типа I	узла типа II	узла типа III	Завод изготовитель	Примечание
1	2	3	4	5	6	7	8	9	10	11	12	13	14
52	Линейный щит										1		Из комплекта ТУ-100м
53	Щит выходной коммутации		495	160	416			15					Из комплекта ТУ-600
54													
55	Пульт студии		245	185	160			2					——— " ———
56	Микрофон динамический	МД-54							1	1	1		Предприятие А-1455 г. Тула
57	Транспорант		260	200	180			2,5					Из комплекта ТУ-600
58	Шкаф книжный	АРТ 2604	1100	400	1884						1		
59	Шкаф для одежды двойной закрытый		500	400	1650						3		
60	Верстак слесарный	БМЭ СССР											
61	Стол регулировщика	ГПП МС СССР									1		
62	Шкаф для инструмента	ГПП МС СССР	580	450	2000								
63	Шкаф металический	ШМЦ-2											
64													
65	Стол телефонный	АРТ-1700	500	500	760								
66	Расплечный каркас		1500	220							2		
67													
68													

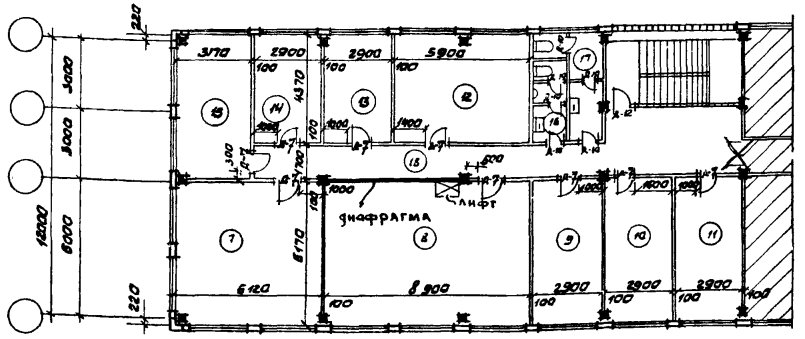

План 2 этажа

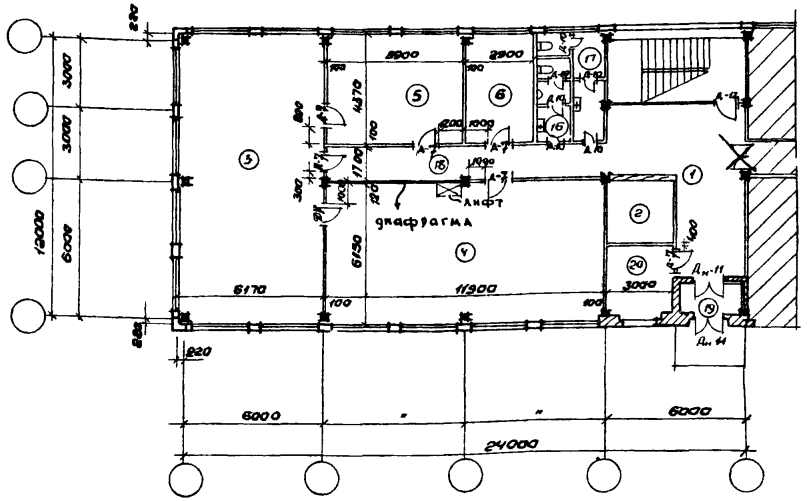

План 1 этажа

Экспликация помещений

№№ пом.	Наименование	Площ. м²
1	Вестибюль	30,2
2	Гардероб	8,1
3	Группа табуляции и сортировки	76,8
4	Группа суммирующих машин, группа перфорации и верификации	73,4
5	Помещение выпуска информации	25,9
6	Помещение приема материалов	12,6
7	Помещение копировальна множит печати	38,1
8	Помещение вычислительных машин	54,9
9	Помещение проектировщиков	17,9
10	Склад	17,9
11	Архив	17,9
12	Ремонтно-механическая мастерск	25,6
13	Помещение обществен. организаций	12,6
14	Кабинет начальника МСС	12,6
15	Бухгалтерия	19,6
16	Санузел мужской	9,2
17	Санузел женский	14,6
18	Коридор	61,9
19	Тамбур	2,7
20	Помещение для резки бумаги	9,0
	Итого:	541,7

Технико-экономические показатели

Мощность – 2х комплектная районная МСС
Рабочая площадь – 453,1 м²
Стоимость технологического оборудов. (без мебели) – 99,02 тыс. руб
В том числе монтажа – 8,45 тыс. руб

Примечания:

1. План размещения оборудования см. листы 45, 46.
2. Высота 1 этажа – 4,2 м или 3,3 м
   Высота 2 этажа – 3,3 м.
3. Расположение помещений вентканеры, теплового узла для всего здания устанавливается при привязке проекта за пределами данного плана

Внесены исправления
ГИП Клебанов П.Н. 1-IV-71 г.
ЧК-1

1970	У.С здания административно-бытового назначения промышленных предприятий	Машиносчетная станция МСС-1. Планы 1 и 2 этажа	Типовые решения 416-0-1	Выпуск 3	Лист 44и

ГОССТРОЙ СССР ЦНИИПРОМЗДАНИЙ МОСКВА

Рук. ОВЗ
Гл. арх. пр.
Рук. группы
Ст. архит.

Соколов
Парамонов
Гласко
Куликова

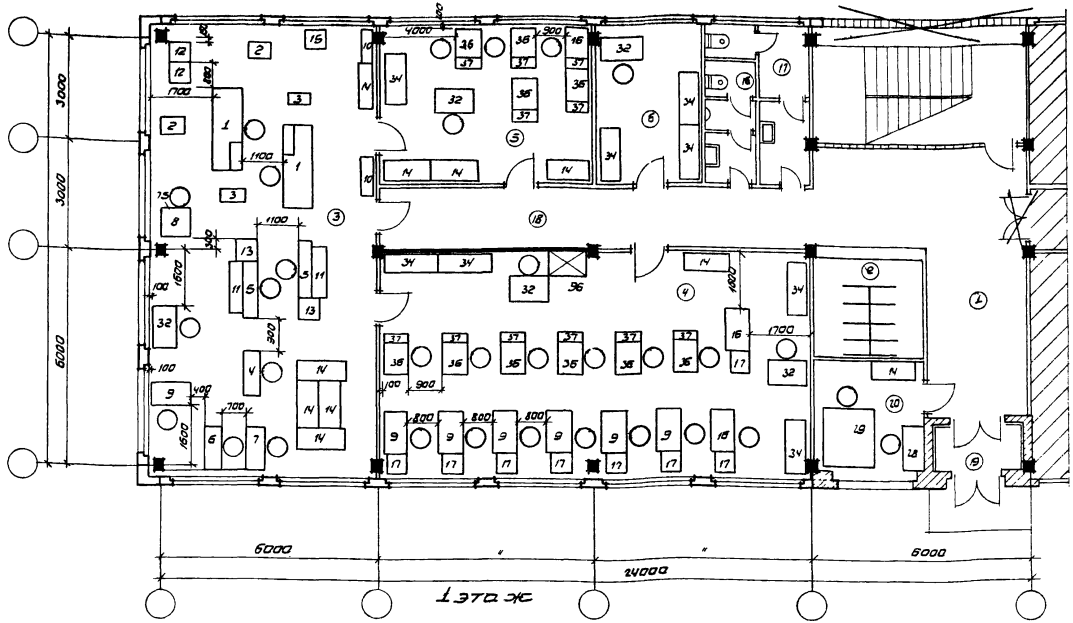

Экспликация								
NN пом	Наименование помещений	Площ м²	3	Группа табуляции и сортировки	76,8	16	Санузел мужской	4,7
1	Вестибюль	30,2	4	Группа суммирующих машин Группа перфорации и верификации	73,4	17	Санузел женский	7,3
2	Гардероб	8,1	5	Помещение выпуска информации	25,9	18	Коридор	20,4
			6	Помещение приема материалов	12,6	19	Тамбур	2,7
						20	Помещение для резки бумаги	9,0

Примечания: 1. Примечания см. лист 44.
2. Спецификация оборудования приведена на листах 53, 54.

Внесены исправления ГИП Клебанов П.Н.

1970	У С здания административно-бытового назначения промышленных предприятий	Машиносчетная станция МСС-1. План 1 этажа. Размещение оборудования	Типовые решения 416-0-1	Выпуск 3	Лист 45и

ГОССТРОЙ СССР ЦНИИПРОМЗДАНИЙ МОСКВА

Рук ОВЗ; Гл. арх. пр.; Рук группы; Ст. архит.

Соколов; Парамонов; Гласко; Куликова

10506-05 50

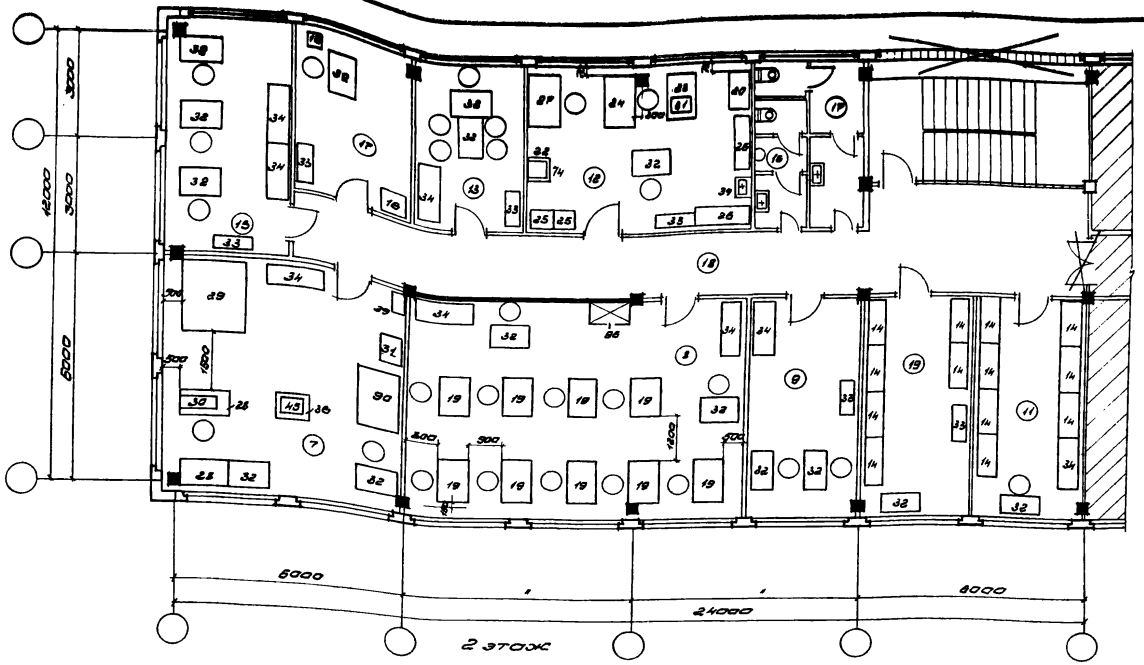

Экспликация											
№№ пом.	Наименование помещений	Площ. м²	8	Помещение вычислит. машин	54,9	12	Ремонтно-механич. мастерская	25,6	16	Санузел мужской	4,7
			9	Помещение проектировщиков	17,9	13	Помещение обществ. организац.	12,6	17	Санузел женский	7,3
7	Помещение копиров. множит. печати	32,1	10	Склад	17,9	14	Кабинет нач. МСС	12,6	18	Коридор	41,5
			11	Архив	17,9	15	Бухгалтерия	19,6			

Примечания: 1. Примечания см. лист 44.
2. Спецификация оборудования приведена на листах 53, 54

Внесены исправления №№ 1
ГИП Клебанов П.Н. 1-IV-71 г

1970	У С Здания административно-бытового назначения промышленных предприятий.	Машиносчетная станция МСС-1. План 2 этажа. Размещение оборудования.	Типовые решения 416-0-1	Выпуск 3	Лист 46 и

ГОССТРОЙ СССР ЦНИИПРОМЗДАНИЙ МОСКВА

Рук. ОВЗ		Соколов
Гл. арх. пр.		Парамонов
Рук. группы		Глоско
Ст. архит.		Куликова

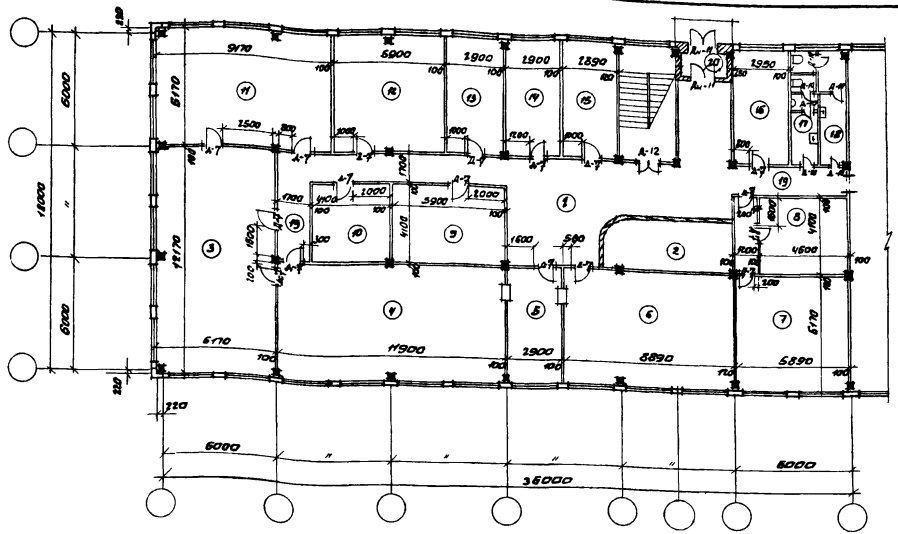

Экспликация помещений

№№ пом.	Наименование	Площ. м²						
1	Вестибюль	58,2	6	Помещение вычислительн. машин	54,9	14	Бухгалтерия	17,9
2	Гардероб	24,0	7	Помещение копировальн. множ. печати	36,4	15	Кабинет начальника МСС	17,8
3	Помещение табуляции и сортировки	75,1	8	Помещение для резки бумаги	18,8	16	Помещение общественных организ.	17,9
4	Помещение суммирующих машин перфорации и верификации	73,4	9	Архив	24,2	17	Санузел женский	9,9
			10	Склад	16,8	18	Санузел мужской	7,3
			11	Помещение выпуска информации	56,6	19	Коридор	42,5
			12	Ремонтно-механическая мастерская	36,4	20	Тамбур	3,0
5	Помещение приема материалов	17,9	13	Помещение проектировщиков	17,9		Итого:	627,5

Технико-экономические показатели:

Мощность – одноэтажная двухкомплектная районная МСС

Рабочая площадь – 564,2 м²

Стоимость технологического оборудования (без мебели) – 99,02 тыс. руб

В том числе монтажа – 8,45 тыс. руб

Примечания:

1. План размещения оборудования см. листы 53.54.
2. Расположение помещений вентканеры, теплового узла для всего здания устанавливается при привязке проекта за пределами данного плана

Внесены исправления ГИП ИК Клебанов П.Н. 1-IV-71г.

1970	У.С здания административно-бытового назначения промышленных предприятий	Машиносчетная станция МСС-2. План этажа	Типовые решения 416-0-1	Выпуск 3	Лист 47и

ГОССТРОЙ СССР ЦНИИПРОМЗДАНИЙ МОСКВА

Рук. ОВЗ | Гл. арх. пр. | Рук. группы | Ст. архит. | Соколов | Парамонов | Гласко | Куликова

10506-05 52

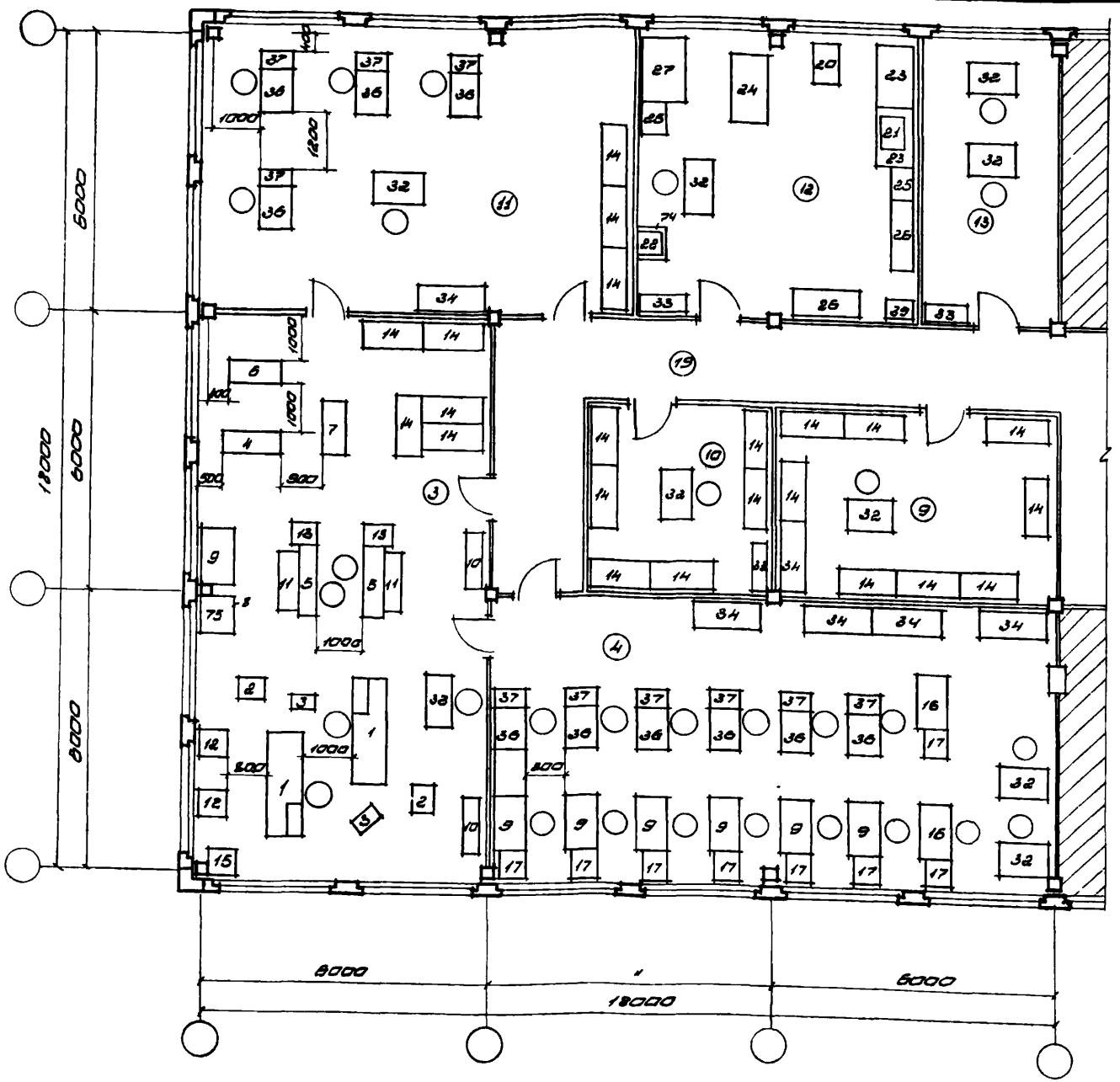

Экспликация помещений

№№ пом.	Наименование	площ. м²
3	Помещение табуляции и сортировки	75,1
4	Помещение суммирующих машин, перфорации и верификации	73,4
8	Архив	24,2
10	Склад	16,8
11	Помещение выпуска информации	56,6
12	Ремонтно механическая мастерская	36,4
13	Помещение проектировщиков	17,9
19	Коридор	27,4

Примечания:

1. Примечания см. лист 47
2. Спецификация оборудования приведена на листах 53, 54.

Рук. ОВЗ.	Соколов	Гл. арх. пр.	Парамонов	Рук. группы	Гласко
Ст. архит.	Куликова				

Госстрой СССР
ПРОМЗДАНИЙ
Москва

1970	У С Зданий административно-бытового назначения промышленных предприятий	Машиносчетная станция МСС-2. План этажа Размещение оборудования	Типовые решения 416-0-1	Выпуск 3	Лист 48

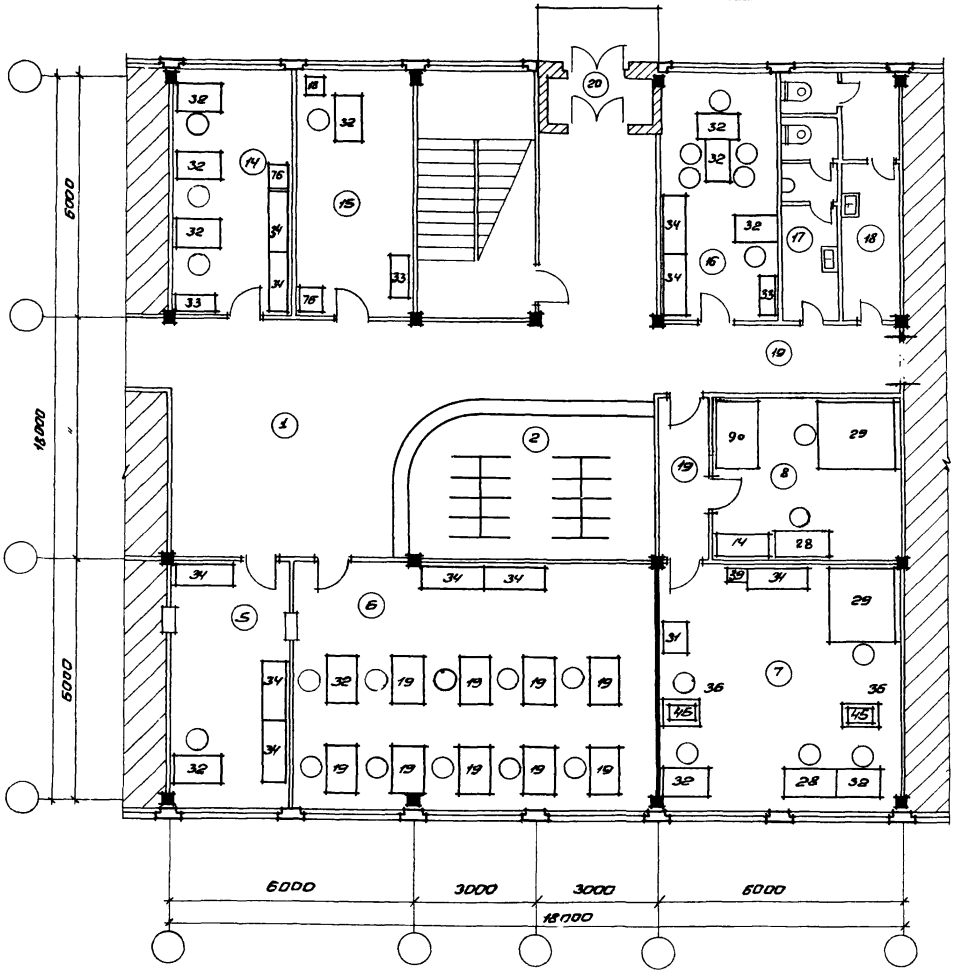

Экспликация помещений

N N пом.	Наименование	Площ. м²
1	Вестибюль	58,2
2	Гардероб	24,0
5	Помещение приема материалов	17,0
6	Помещение вычислительных машин	54,9
7	Помещение копировально-множительн печат	36,4
8	Помещение для резки бумаги	18,8
14	Бухгалтерия	17,9
15	Кабинет начальника МСС	17,8
16	Помещение обществ. организаций	17,9
17	Санузел женский	9,9
18	Санузел мужской	7,3
19	Коридор	15,1
20	Тамбур	3,0

Примечания:

1. Примечания см лист № 41.
2. Спецификация оборудования приведена на листах 53, 54.

Внесены исправления
ГИП Клебанов П.Н. 1-IV-71

1970	У.С	Здания административно бытового назначения промышленных предприятий	Машиносчетная станция МСС-2. План этажа (продолжение) Размещение оборудования.	Типовые решения 416-0-1	Выпуск 3	Лист 49 и

ГОССТРОЙ СССР, ЦНИИПРОМЗДАНИЙ МОСКВА

Рук. ОВЗ
Сл. арх. пр-та
Рук. группы
Ст. архитект.

Соколов
Парамонов
Гласко
Куликова

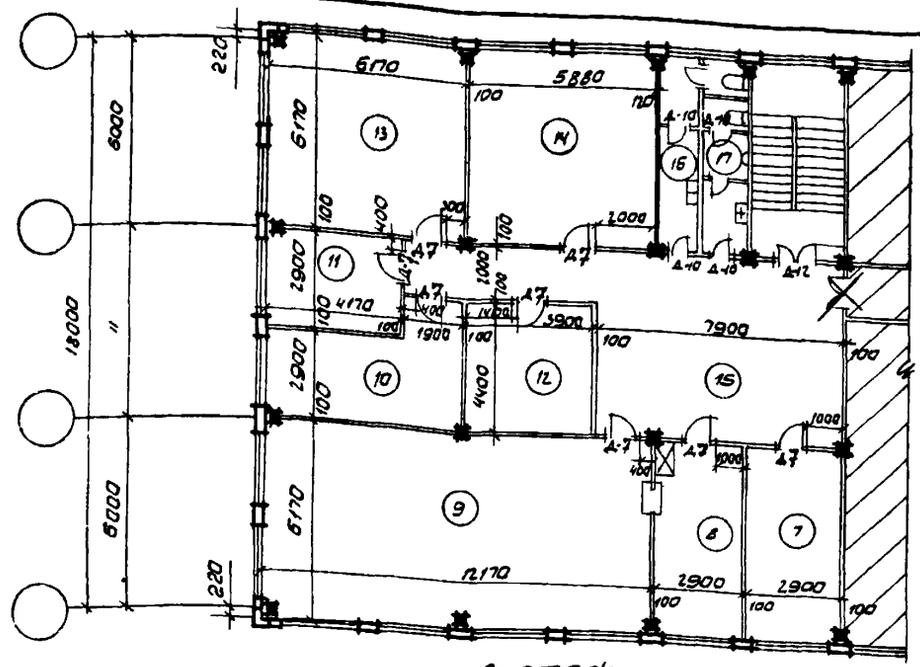

2 этаж

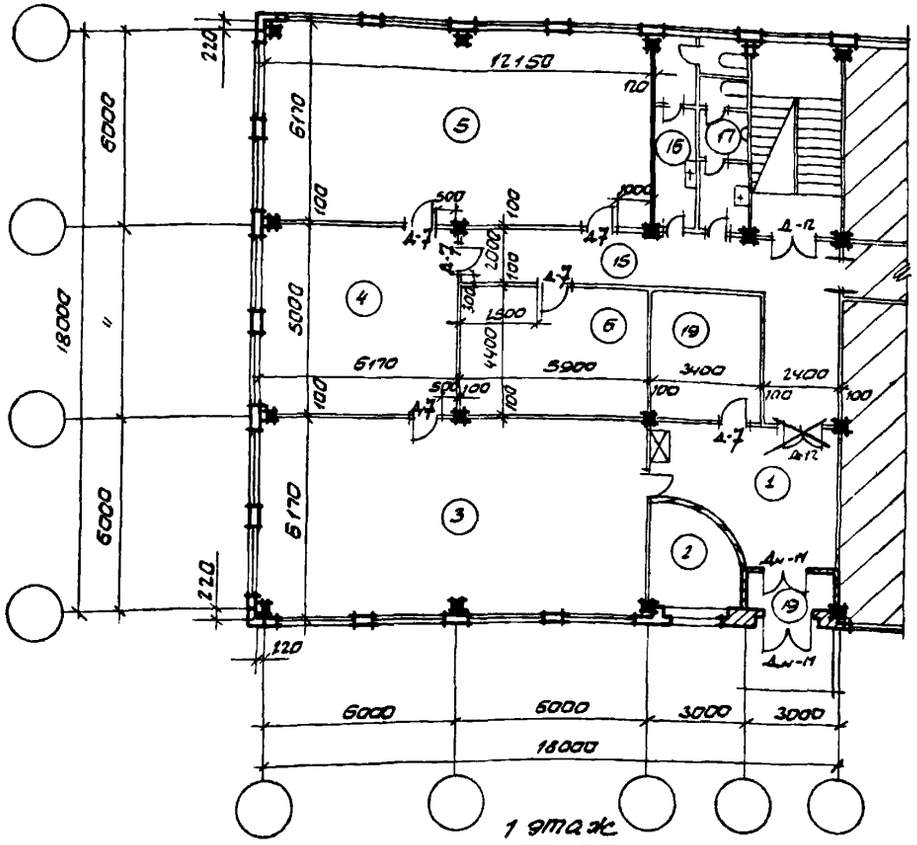

1 этаж

Экспликация помещений

№№ пом.	Наименование	Площ. м²
1	Вестибюль	25,8
2	Гардероб	7,4
3	Группа перфорации и верификации сортировки	75,2
4	Группа выпуска информации	36,4
5	Группа сортировки и табуляции	75,2
6	Склад	25,9
7	Проектный отдел	17,9
8	Группа приемки	17,9
9	Группа вычислительных машин	75,2
10	Бухгалтерия	20,8
11	Кабинет начальника МСС	12,1
12	Архив.	17,1
13	Отдел копировально-множительной печати	38,1
14	Ремонтно-механическая мастерская	36,4
15	Коридор	101,9
16	Санузел женский	9,8
17	Санузел мужской	4,6
18	Тамбур	3,0
19	Помещение для резки бумаги	12,7
	Итого:	663,0

Технико-экономические показатели

Мощность – двухкомплектная районная МСС

Рабочая площадь 494,9 м²

Стоимость технологического оборудования (без мебели) 99,02 тыс руб

В том числе монтажа 8,45 тыс. руб

Примечания:

1. План размещения оборудования см. листы 53, 54.
2. Высота 1 и 2 этажей – 3,3 м.
3. Расположение помещений вентканеры, теплового узла для всего здания устанавливается при привязке проекта

Внесены исправления
ГИП Клебанов П.Н. 1-IV-71г.

Рук. ОВЗ	Соколов				
Гл. арх. пр.	Парамонов				
Рук. группы	Гласко				
Ст. архитект	Куликова				

Госстрой СССР
ЦНИИПРОМЗДАНИЙ
МОСКВА

1970	У С	здания административно-бытового назначения промышленных предприятий	Машиносчетная станция МСС-3. Планы 1 и 2 этажей.	Типовые решения 416-0-1	Выпуск 3	Лист 50 и

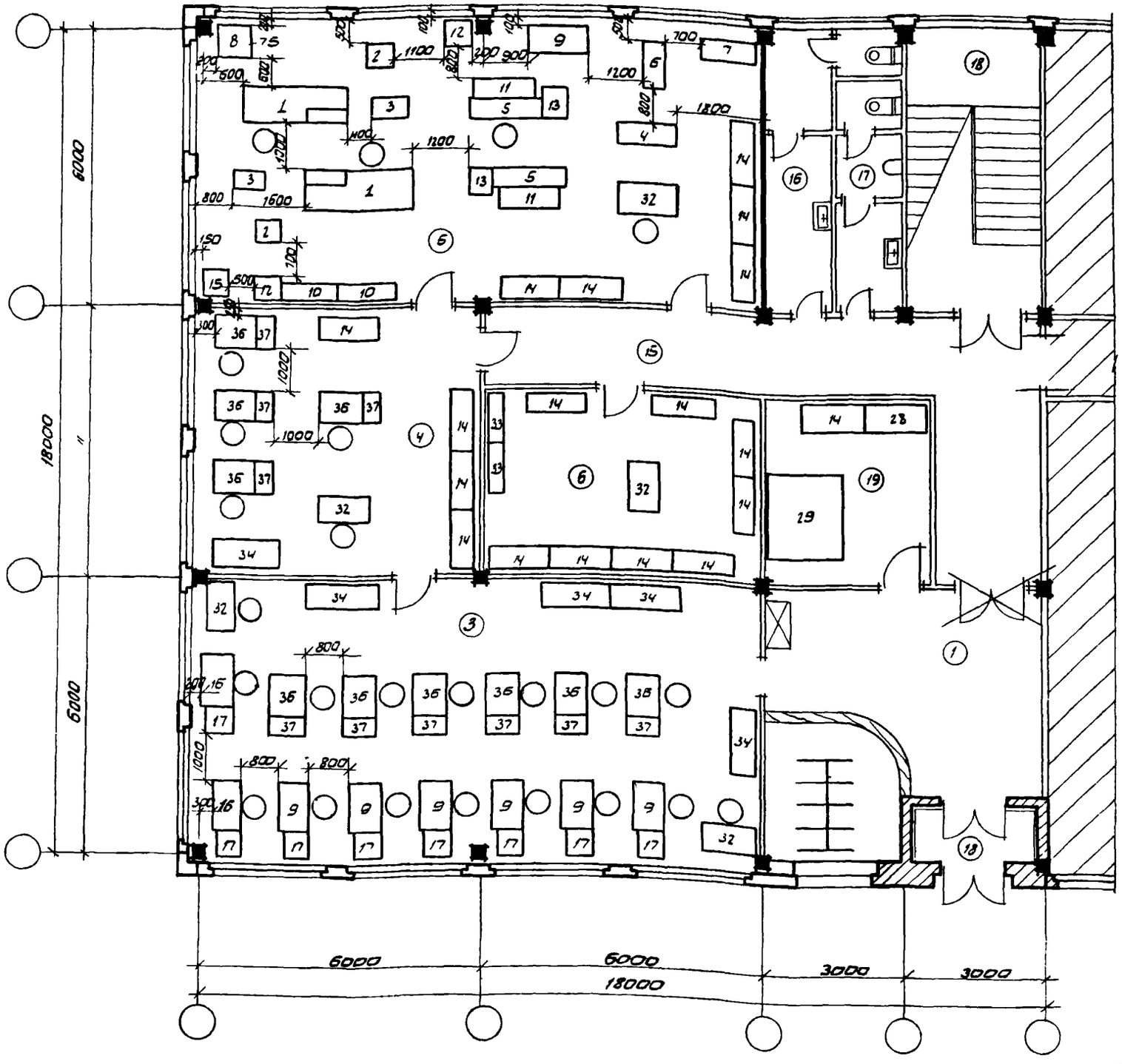

Экспликация помещений

NN пом.	Наименование	Площ. м²
1	Вестибюль	26,6
2	Гардероб	7,4
3	Группа перфорац. верифик. и сортир.	75,2
4	Группа выпуска информации	36,4
5	Группа сортировки и табуляции	76,2
6	Склад	25,9
15	Коридор	36,7
16	Санузел женский	8,8
17	Санузел мужской	8,8
18	Тамбур	3,0
19	Помещение для резки бумаги	12,7

Примечания:

1. Примечания см лист 50
2. Спецификация оборудования приведена на листах 53, 54.

Внесены исправления
ГИП Клебанов Л.Н. 1-IV-71 г.

1970	У С	здания административно-бытового назначения промышленных предприятий	Машиносчетная станция НСС-3 План 1 этажа Размещение оборудования	Типовые решения 416-0-1	Выпуск 3	Лист 51 и

Госстрой СССР
ЦНИПРОМЗДАНИЙ
МОСКВА

Рук. ОЗЗ
Гл. арх. пр.
Рук. группы
Ст. архит.

Соколов
Парамонов
Гласко
Куликова

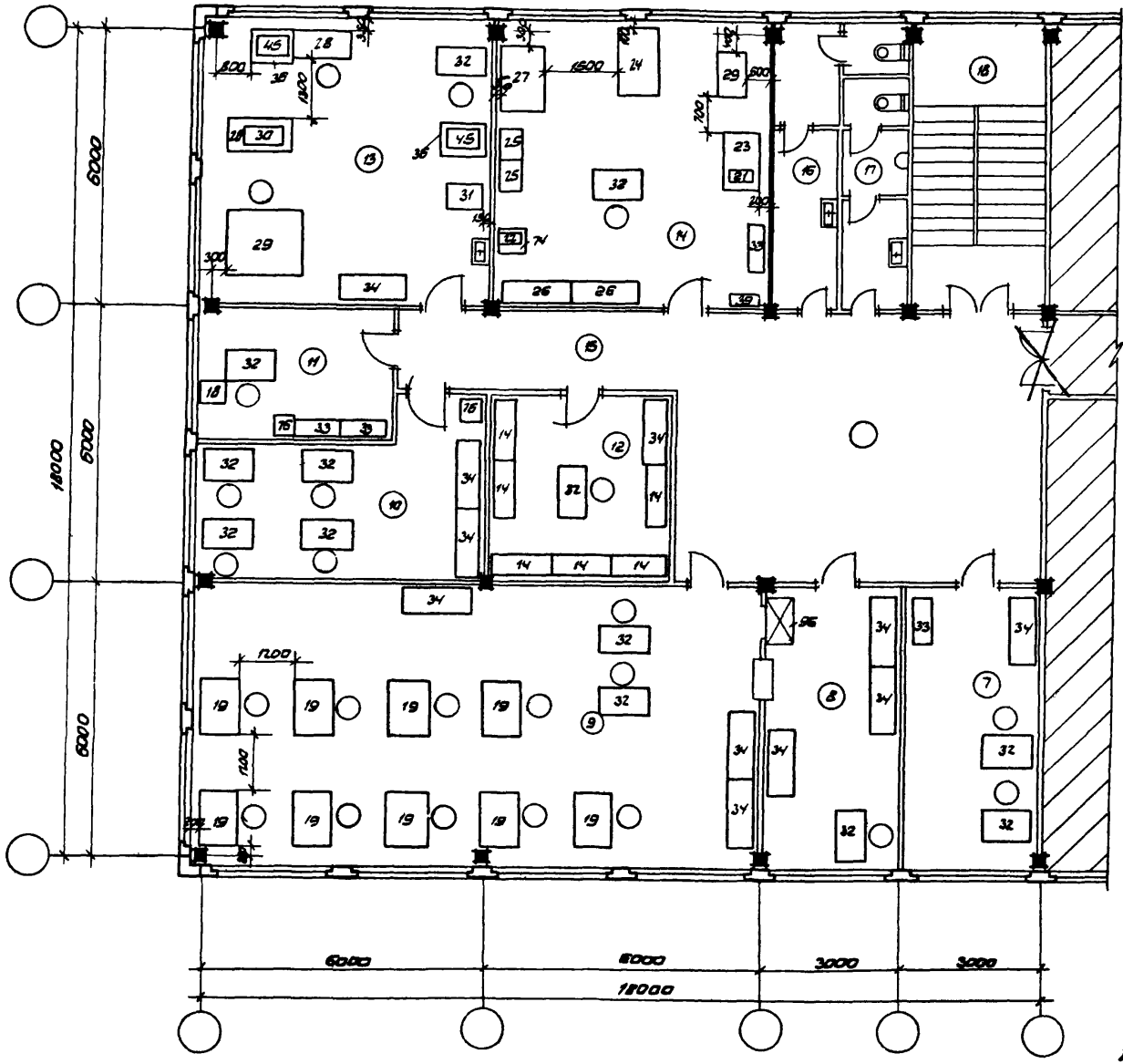

Экспликация помещений

№№ пом.	Наименование	Площ. м²
7	Проектный отдел	17,9
8	Группа приемки	17,9
9	Группа вычислительных машин	75,2
10	Бухгалтерия	20,8
11	Кабинет начальника МСС	12,1
12	Архив	17,1
13	Отдел копировальн-множит. печати	38,1
14	Ремонтно-механическая мастерская	36,4
15	Коридор	65,2
16	Санузел женский	8,8
17	Санузел мужской	8,8

Примечания:

1. Примечания см. лист 51з.
2. Спецификация оборудования приведена на листах 53, 54.

Внесены исправления ЖК-1
ГИП Клебанов П. Н. 1-IV-71 г.

1970	У С здания административно-бытового назначения промышленных предприятий	Машиносчетная станция МСС-3 План 2 этажа Размещение оборудования	Типовые решения 416-0-1	Выпуск 3	Лист 52и

ГОССТРОЙ СССР ЦНИИПРОМЗДАНИЙ МОСКВА

Рук. ОВЗ — Сокалов
Гл. арх. пр-та — Парамонов
Рук. группы — Власко
Ст. архит. — Куликова

№ № позиц	Наименование	Тип или № чертежа	Техническая характеристика	Мощн. кВт 380/220 110	Количество МСС-1	МСС-2	МСС-3	Примечания
1	2	3	4	5	6	7	8	10
1	Табулятор	ТЗНВ	2300×800×1300 Вес 900кг		2	2	2	
2	Электронная вычислительная машина	—	580×480×1220 Вес 100кг	0,3	2	2	2	
3	Позиционный итоговый перфоратор	ПИ 80-1	760×410×1140 Вес 220кг	0,18	2	2	2	
4	Перфоратор-репродуктор	ПР 80-2	1200×450×1240 Вес 440кг	1,3	1	1	1	
5	Сортировка	С-805М	1580×410×1180 Вес 225кг	0,4	2	2	2	
6	Раскладочно-подборочная машина	РПМ-80 2М	1160×487×1167 Вес 280кг	0,4	1	1	1	
7	Расшифровочная машина	РМ-80	1200×460	—	1	1	1	
8	Фальцевальный станок	—	800×800 Вес 90кг	—	1	1	1	
9	Перфоратор	П80-6	1160×685×910 Вес 72кг	0,4	7	7	7	
10	Шкаф для коммутационных досок	—	1200×388	—	2	2	2	
11	Стеллаж для сортировки	—	1400×400	—	2	2	2	
12	Тумба к табулятору	—	600×545	—	2	2	2	
13	Тумба к сортировке	—	559×600	—	2	2	2	
14	Шкаф-стеллаж секционный	—	1280×590	—	23	23	24	
15	Выпрямитель селеновый	—	600×600 Вес 50кг	—	1	1	1	
16	Контрольник	К80-6	1160×685×812 Вес 650кг	0,12	2	2	2	ф. 228
17	Тумба к перфоратору и контрольнику	—	600×600	—	8	8	8	
18	Тумба к телефону	—	450×450	—	1	1	1	
19	Стол для вычислительных машин	—	1160×825	—	9	9	9	
20	Станок токарный повышенной точности	1601	РМЦ-185 880×595×1270 Вес 210кг	0,6	1	1	1	
21	Настольный сверлильный станок	НС-12А	ф сверления-12мм 360×670×700 Вес 100кг	0,6	1	1	1	
22	Наждачное точило	93С-2	ф круга -200 462×265×337	0,52	1	1	1	
23	Стол-Верстак	Гипронии № 14927	1300×800×800	—	1	2	1	
24	Верстак слесарный	Гипронии № 948 89	1500×850×850	—	1	1	1	
25	Шкаф инструментальный	Гипронии № 34870	700×500×1300	—	2	2	2	
26	Шкаф для хранения приборов	Гипронии № 99642	1500×500×2675	—	2	2	2	

Госстрой СССР, ЦНИПРОМЗДАНИЙ Москва

Гл. инж. Соколов
Гл. конс. по ТД Пархомов
Рук. группы Масло
Ст. архит Кувшинова

1970 | У С | зданий административно бытового назначения промышленных предприятий | Машиносчетные станции. Спецификация оборудования и мебели | Типовые решения 416-0-1 | Выпуск 3 | Лист 53

1	2	3	4	5	6	7	8	9
27	Стол верстак для радиомонтажных работ и пайки	Гипронии № 110962	с местным отсосом 1360х830х800/1370	0,5	1	1	1	
28	Стол для обрезки и наклейки	Гипронии № 107389	1300х650х900	—	3	2	3	
29	Машина дыморезательная одноножевая	5 ПР-2	1897х1570х1410 Вес 1350кг	2,8	2	2	2	
30	Автоторатор	Циклос	780х480х600 Вес 42кг	0,5	1	1	1	
31	Провалокошвейная машина	5 ШП-4	770х600х1500 Вес 150кг	0,3	1	1	1	
32	Стол письменный однотумбовый	Арт 508	1100х650х680	—	20	20	18	
33	Шкаф книжный	Гипронии № 107015	1100х400х2000	—	6	6	6	
34	Шкаф для документов		1500х600	—	16	15	16	
36	Стол для суммирующих машин		900х700	—	12	11	12	
37	Тумба для суммирующей машины		400х750	—	11	10	10	
39	Раковина чугунная эмалированная	ГОСТ 1159-57	600х400	—	2	2	2	
45	Пишущая машина	Оптима	700х400х220	—	1	2	2	
74	Стол - подставка	Гипронии № 8834б л.2:3	600х600х600	—	1	1	1	
75	Стол - подставка	Гипронии № 8834б л.2:3	800х800х800	—	1	1	1	
76	Шкаф несгораемый	МФ РСФСР	535х515х1380	—	1	1	2	
90	Станок для разметки рулонной бумаги на листы		1000х1600х1900 Вес 300кг	0,3	1			
96	Лифт грузовой							

Госстрой СССР ЦНИИПРОМЗДАНИЙ Москва

Гл. инж. проекта	Сокольс
Рук. группы	Паранюшкин
Ст. архит.	Гласко
	Куликов

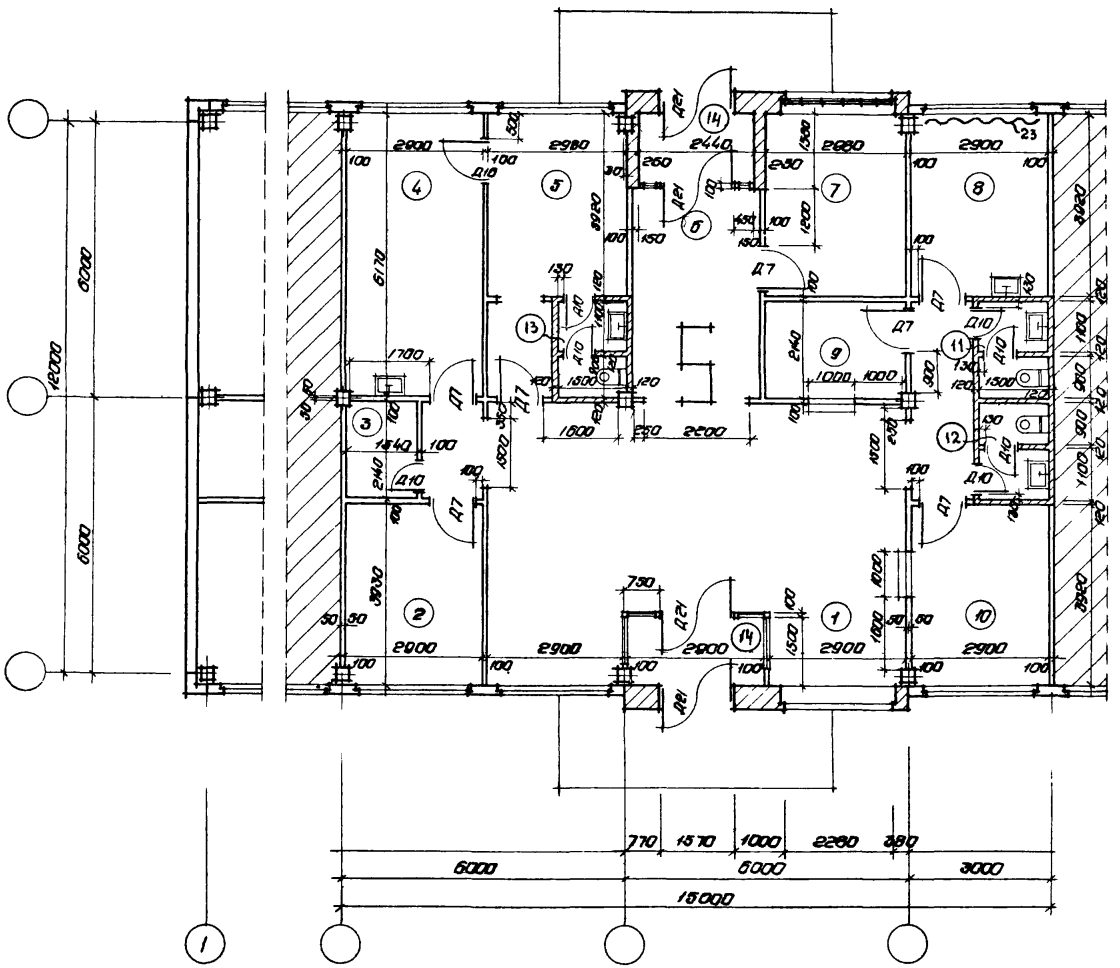

Экспликация помещений

№№ п/п	Наименование	Площадь м²
1	Зал ожидания	49,9
2	Отдел найма	11,1
3	Кладовая	3,2
	Помещения для кормления грудных детей	
4	Комната для кормления	17,9
5	Ожидальная	14,6
6	Проходной зал	12,4
7	Комната для нарушителей режима	11,8
8	Фотолаборатория	11,3
9	Хранение вещей	6,4
10	Выдача пропусков	11,3
11	Уборная мужская	3 0
12	Уборная женская	3 0
13	Уборная мужская и женская	3 0
14	Тамбуры	8 1

Показатели

Полезная площадь — 175,0 м²
Рабочая —"— — 149,7 м²

Рук отдела		Соколов			
Гл арх пр-та		Соколов			
Гл инж пр-та		Клеванов			
Рук группы		Вейнберг			
Исполнитель		Самбурова			

ГОССТРОЙ СССР
ЦНИИПРОМЗДАНИЙ
МОСКВА

1970	У. С здания административно-бытового назначения промышленных предприятий	Проходной пункт на 1-2 прохода Тип -1	типовые решения 416-0-1	выпуск 3	лист 55

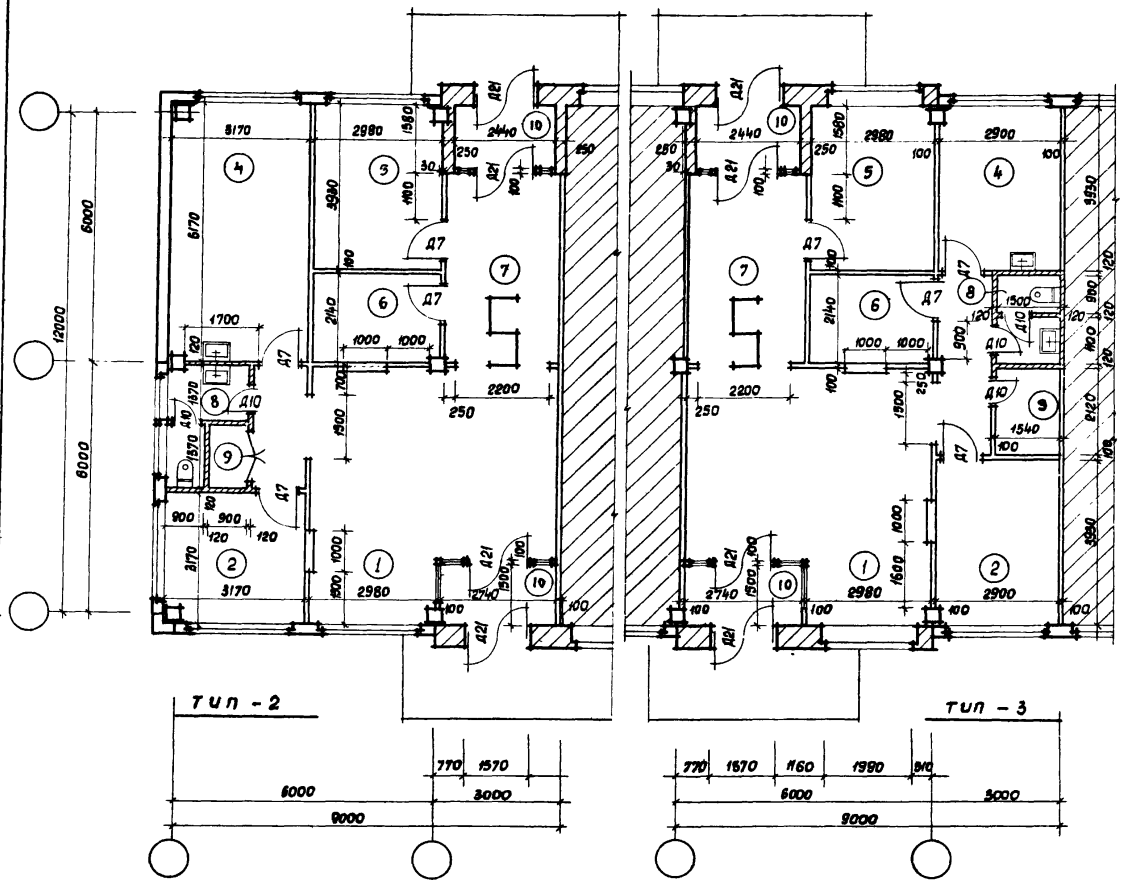

Экспликация помещений

NN п/п	Наименование	Площадь м² тип-2	тип-3
1	Зал ожидания	27,1	27,1
2	Выдача пропусков	10,1	11.6
4	Фотолаборатория	19,4	11.5
5	Комната нарушителей режима	9,4	11,5
6	Хранение вещей	8,8	8,8
7	Проходной зал	12,1	12.1
8	Уборная мужская и женская	4,[illegible]	3,2
9	Кладовая и шкаф	1,2	3.26
10	Тамбур	7,9	7.9

Показатели

	тип-2	тип-3
Полезная площадь	80,9 м²	90,9 м²
Рабочая -"-	70,5 м²	76,4 м²

Рук отд		Соколов
Гл арх. пр-та		Соколов
Гл. инж. пр-та		Клебанов
Рук. группы		Вейнберг
Исполнитель		Белова

ГОССТРОЙ СССР
ЦНИИПРОМЗДАНИЙ
МОСКВА

1970	У.С	здания административно-бытового назначения промышленных предприятий	Проходные пункты на 1-2 прохода Тип-2 и тип-3	Типовые решения 416-0-1	Выпуск 3	Лист 56

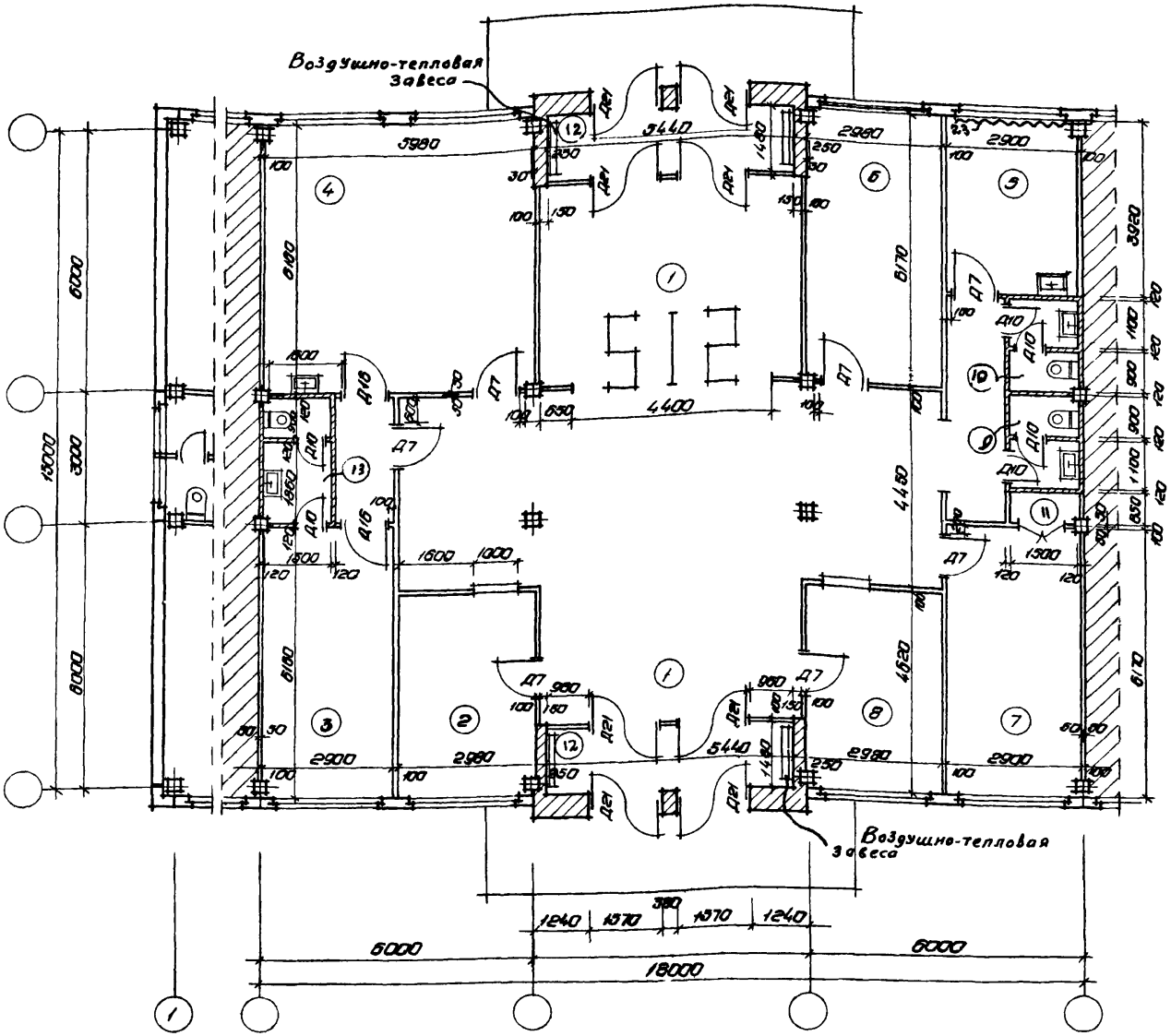

Экспликация помещений

№№ пом.	Наименование	Площ. м²
1	Зал ожидания	
	проходной зал (26,3+70,9)	97,2
2	Выдача пропусков	13,7
	Помещения для кормления	
	грудных детей	
3	Ожидальная	17,8
4	Комната для кормления	38,8
5	Фотолаборатория	18,3
6	Комната для нарушителей	
	режима	11,4
7	Отдел найма	18,9
8	Хранение вещей	13,8
9	Уборная мужская	3.0
10	Уборная женская	3.0
11	Шкаф	0.95
12	Тамбуры	16.10
13	Уборная мужская и женская	4.35

Показатели.

Полезная площадь — 263,1 м²

Рабочая площадь — 227,0 м²

Рук отдела		Соколов
Гл. арх. пр.		Соколов
Гл. инж. пр.		Клеванов
Рук группы		Вейнберг
Ст. архит.		Куликова

ГОССТРОЙ СССР
ЦНИИПРОМЗДАНИЙ
МОСКВА

1970	У.С здания административно-бытового назначения промышленных предприятий	Проходной пункт на 3-4 прохода Тип - 5	Типовые решения 416-0-1	Выпуск 3	Лист 57

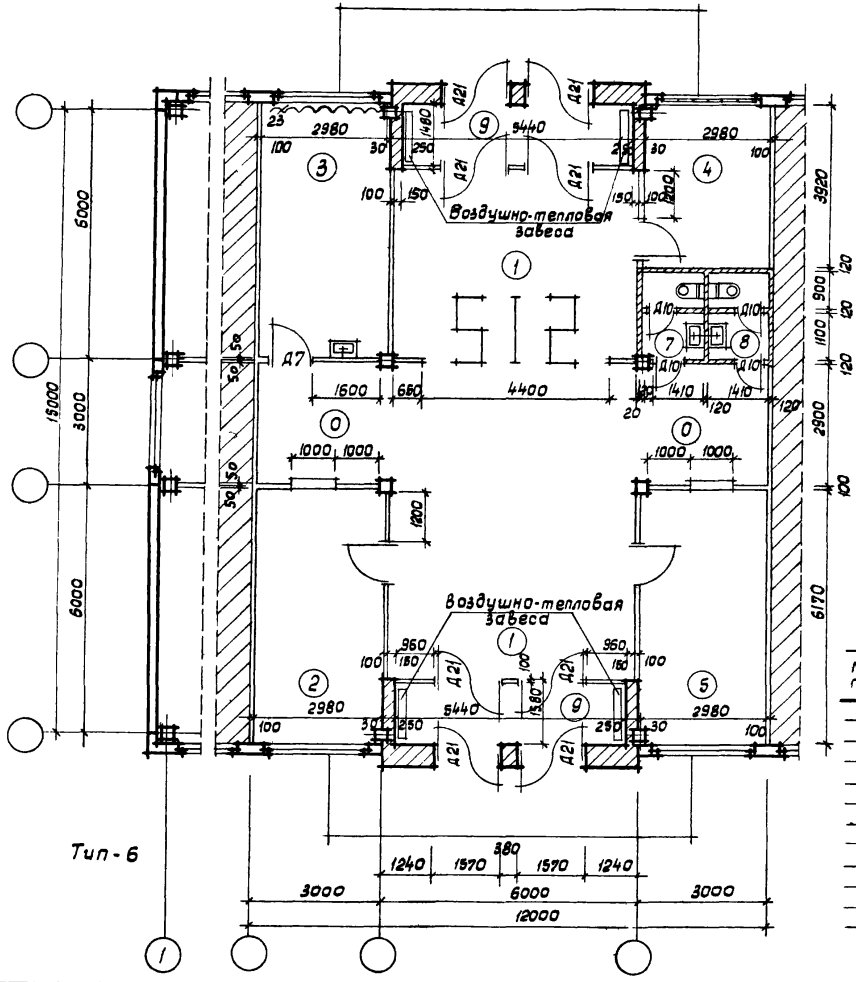

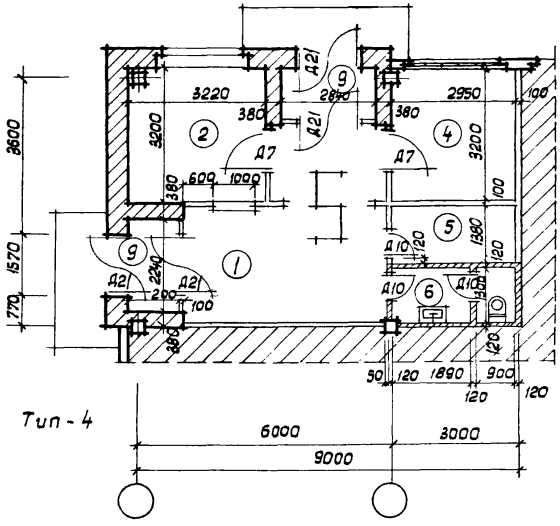

Аэкспликация помещений.

NN пом	Наименование	площадь м² Тип-6	площадь м² Тип-4
0	Зал ожидания	18,0	-
1	Проходной зал	67,1	19,0
2	Выдача пропусков	18,3	10,3
3	Фотолаборатория	18,3	-
4	Комната нарушителей режи	11,7	8,5
5	Хранение вещей	18,3	4,0
6	Уборная мужская и женская	-	3,7
7	Уборная мужская	2,8	-
8	Уборная женская	2,8	-
9	Тамбура		3,7

Показатели:

	Тип-6	Тип-4
Полезная площадь - м²	175,6	52,0
Рабочая площадь - м²	153,7	42,8

Рук. отдела		Соколов
Гл. арх. пр-та		Соколов
Гл. инж. пр-та		Клебанов
Рук. группы		Вейнберг
Ст. архит.		Куликова

ГОССТРОЙ СССР ЦИТП МОСКВА

1970 У

Здания административно-бытового назначения промышленных предприятий

Проходные пункты на 1-2, 3-4 прохода Тип-4 и Тип-6

Типовые решения 416-0-1 | Выпуск 3 | Лист 58

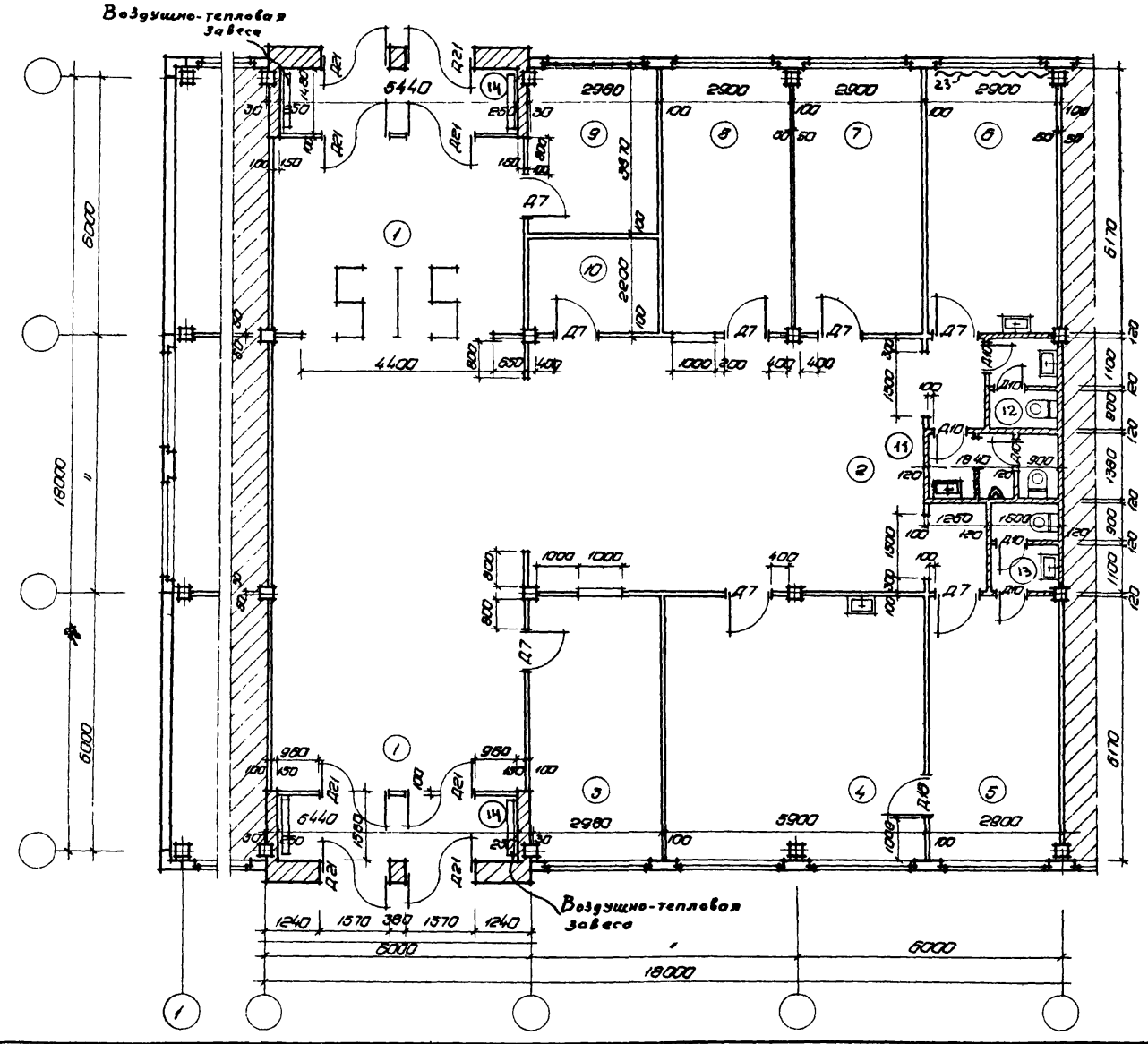

Экспликация помещений

№№ пом	Наименование	Площ. м²
1	Проходной зал	86,2
2	Зал ожидания	53,7
3	Выдача пропусков	18,3
	Помещения для кормления грудных детей	
4	Комната для кормления	36,4
5	Ожидальная	17,9
6	Фотолаборатория	17,9
7	Отдел найма	17,9
8	Хранение вещей	17,9
9	Комната для нарушителей режима	11,5
10	Кладовая	6,6
11	Уборная мужская	5,1
12	Уборная женская	3,0
13	Уборная мужская и женская	3,0
14	Тамбуры	16,2

Показатели

Полезная площадь — 315,8 м²

Рабочая площадь — 284,3 м²

Рук. отдела		Соколов			
Гл. арх. пр.		Соколов			
Гл. инж. пр.		Клебанов			
Рук. группы		Вейнберг			
Ст. архит.		Купикова			

ГОССТРОЙ СССР
ЦНИИПРОМЗДАНИЙ
Москва

1970	У С здания административно-бытового назначения промышленных предприятий	Проходной пункт на 3-4 прохода Тип-7	типовые решения 416-0-1	Выпуск 3	Лист 59

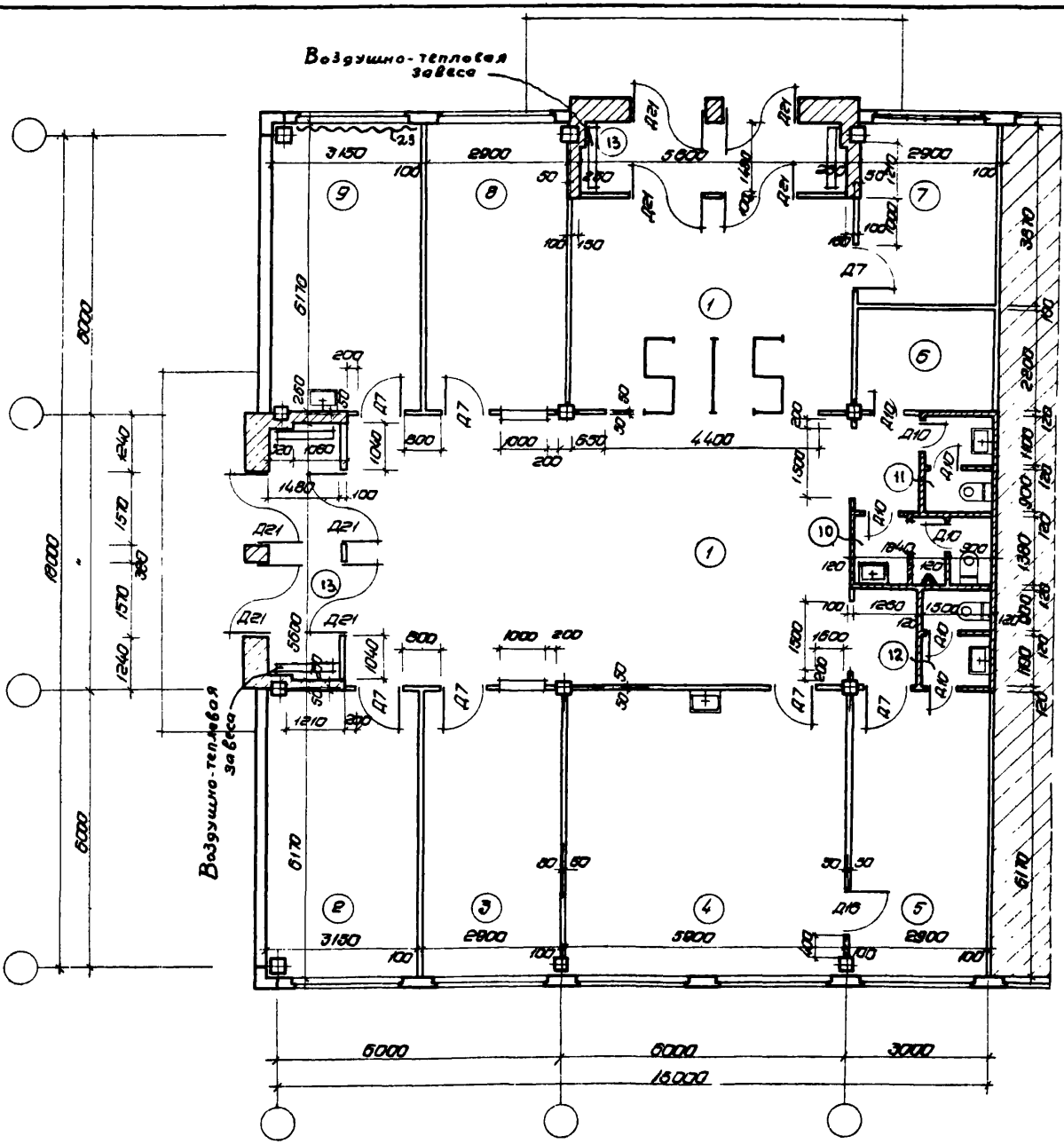

Экспликация помещений

№№ п/п.	Наименование	Площ м²
1	Проходной зал	
	Зал ожидания (263+80,8)	107,3
2	Отдел найма	19,4
3	Выдача пропусков	17,9
	Помещения для кормления грудных детей	
4	Комната для кормления	36,4
5	Ожидальная	17,9
6	Кладовая	6,4
7	Комната для нарушителей режима	11,0
8	Хранение вещей	17,9
9	Фотолаборатория	19,4
10	Уборная мужская	5,1
11	Уборная женская	3.0
12	Уборная мужская и женская	3.0
13	Тамбуры	16.9

Показатели

Полезная площадь — 281,3 м²

Рабочая —"— — 185,97 м²

Рук. отдела		Соколов	
Гл. арх. пр-та		Клеванов	
Гл. инж. пр-та		Вейнберг	
Рук. группы		Белова	
Исполнитель			

ГОССТРОЙ СССР
ЦНИИ ПРОМЗДАНИЙ
МОСКВА

1970	У С	здания административно-бытового назначения промышленных предприятий	Проходной пункт на 3-4 прохода Тип-8	Типовые решения 416-0-1	Выпуск 3	Лист 60

10506-05

gost.e-ecolog.ru