УДК 693.7

КТ-19.0-25.4-69	УСТРОЙСТВО ТЕРРАЦЕВЫХ /МОЗАИЧНЫХ/ ПОЛОВ	Разработана трестом "Сочиоргтехстрой" x) Главсочиспецстроя Минпромстроя СССР
Карта трудового процесса строительного производства	Отделка наружного террацевого покрытия пола "под щетку"	Откорректирована и рекомендована ВНИПИ труда в строительстве при Госстрое СССР для внедрения в строительное производство
Входит в комплект карт ККТ-19.0-25		Взамен КТ

I. НАЗНАЧЕНИЕ И ЭФФЕКТИВНОСТЬ ПРИМЕНЕНИЯ КАРТЫ

1.1. Карта предназначена для организации труда рабочих при отделке "под щетку" наружного террацевого покрытия пола.

1.2. Показатели производительности труда

	По карте	По ЕНиР
Выработка на 1 чел-день, $м^2$ покрытия пола	39	35,2
Затраты труда на 10 $м^2$ покрытия пола, чел-час	2,03	2,34

Примечание. В затраты труда включено время на подготовительно-заключительные работы и отдых.

II. ИСПОЛНИТЕЛИ, ПРЕДМЕТЫ И ОРУДИЯ ТРУДА

2.1. Исполнитель – облицовщик-мозаичник III разряда.

2.2. Инструменты, приспособления и инвентарь

Наименование, назначение и основные параметры	ГОСТ, № чертежа	Количество, шт.
Щетка стальная	–	1
Шланг резино-тканевый водопроводный диаметром 15 мм	ГОСТ 8318-57	50 пог.м
Веник	–	1
Защитные очки	ГОСТ 9802-61	1

III. УСЛОВИЯ И ПОДГОТОВКА ПРОЦЕССА

3.1. Отделку "под щетку" наружных террацевых покрытий полов производят после того, как террацевое покрытие достигнет необходимой прочности (обычно через 6-12 часов, в зависимости от температуры воздуха), т.е. когда при отделке его поверхности стальными щетками мраморная крошка не выкрашивается.

x) г. Сочи, Ц-57, Индустриальная ул., 40.

gost.e-ecolog.ru

3.2. Работы следует выполнять, полностью соблюдая правила техники безопасности и охраны труда рабочих.

IУ. ТЕХНОЛОГИЯ И ОРГАНИЗАЦИЯ ПРОЦЕССА

4.1. Работы по отделке "под щетку" терразцевого покрытия пола выполняют в следующем порядке: сдирают верхнюю цементную пленку; очищают терразцевое покрытие от шлама, дочищают отдельные места, а затем промывают покрытие.

4.2. Организация рабочего места

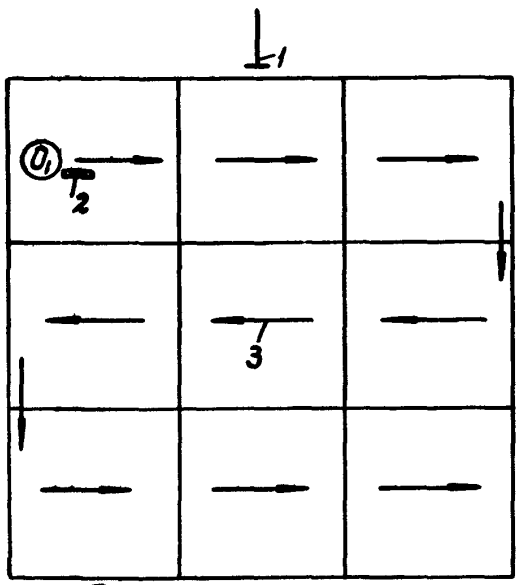

O_1 – рабочее место облицовщика

1 – водопроводный стояк; 2 – стальная щетка; 3 – направление движения рабочего

У. ПРИЕМЫ ТРУДА

№ п/п	Наименование операций, их продолжительность и орудия труда	Характеристика приемов труда
1	Снятие цементной пленки с терразцевого покрытия пола; 75 мин; стальная щетка	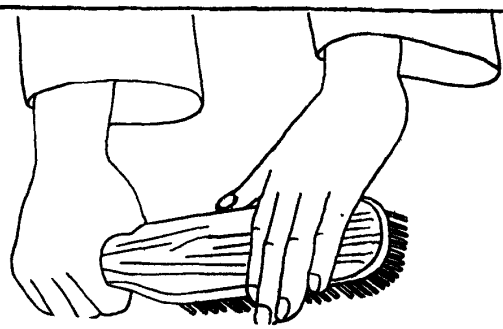 Облицовщик, держа щетку одной рукой за ручку, а другой нажимая на ее рабочую

x) На 10 м^2 покрытия пола.

№ п/п	Наименование операций, их продолжительность, исполнители и орудия труда	Характеристика приемов труда
		часть, движениями от себя и к себе удаляет с поверхности пола цементную пленку. При этом обнажается мраморная крошка и образуется мелкобугристая фактура, придающая терразцевому покрытию вид естественного камня
2	Очистка терразцевого покрытия от шлама с дочисткой отдельных мест; 23 мин; стальная щетка, веник	 Облицовщик веником сметает с покрытия пола шлам, одновременно дочищая стальной щеткой отдельные места
3	Промывка терразцевого покрытия пола; 5,5 мин; водопроводный шланг	 Подсоединив шланг к водопроводу, облицовщик промывает очищенное терразцевое покрытие пола

Подготовлена отделом нормативной и проектной документации
по организации труда рабочих
и отделом научно-технической информации
ВНИПИ труда в строительстве Госстроя СССР
с участием ЦБНТС при ВНИПИ труда в строительстве
107078, Москва, Б-78, ул. Новая Басманная, 23. Тел. 267-33-71

Бюро внедрения

Центрального научно-исследовательского
и проектно-экспериментального института организации,
механизации и технической помощи строительству
Госстроя СССР

Выпуск № 2416/1Уб

Тираж 3000 экз.; Цена 7 коп.

Адрес ББ: Москва, К-12, ул. Куйбышева, 3/8. Тел. 228-89-24; 221-12-28

gost.e-ecolog.ru