ГОСУДАРСТВЕННЫЙ КОМИТЕТ СОВЕТА МИНИСТРОВ СССР ПО ДЕЛАМ СТРОИТЕЛЬСТВА

(ГОССТРОЙ СССР)

ТИПОВЫЕ ТЕХНОЛОГИЧЕСКИЕ КАРТЫ

РАЗДЕЛ 07

АЛЬБОМ 07.26

МОНТАЖ СИСТЕМ ВОДОПРОВОДА И КАНАЛИЗАЦИИ

Цена 1р.80к.

gost.e-ecolog.ru

07.26

ТТК 7.03.01; 7.03.02 и 7,06.01

ТИПОВЫЕ ТЕХНОЛОГИЧЕСКИЕ КАРТЫ НА МОНТАЖ ВНУТРЕННИХ САНИТАРНО-ТЕХНИЧЕСКИХ СИСТЕМ

СОДЕРЖАНИЕ ТТК

Альбом I. Монтаж систем водопровода и канализации

Альбом II. Монтаж систем центрального отопления и горячего водоснабжения, а также инструменты, приспособления, средства малой механизации и вспомогательные работы

Альбом III. Монтаж воздушного отопления, газопровода и отопительных котельных.

Альбом I

РАЗРАБОТАНЫ

ПИ "Проектпромвентиляция"

УТВЕРЖДЕНЫ

и введены в действие Главпромвентиляцией Минмонтажспецстроя СССР приказ № 126 от 12 ноября 1968 г.

Центральный институт типовых проектов

07.26.02

МОНТАЖ УКРУПНЕННЫХ УЗЛОВ (БЛОКОВ) СИСТЕМ ВОДОСНАБЖЕНИЯ И КАНАЛИЗАЦИИ

I. Область применения

Карта применяется при монтаже укрупненных узлов (блоков) систем водоснабжения и канализации в жилых зданиях.

II. Технико-экономические показатели монтажного процесса

I. Трудоемкость монтажа блоков	- 3,06 чел/час
в том числе: вертикального	- I,72 -"-
горизонтального	- I,84 -"-
2. Выработка на одного рабочего в смену:	
а/ в физических величинах (штуках)	- 2,8
б) в денежном выражении (в рублях)	- 42

III. Организация и технология монтажного процесса

I. На монтажный объект блоки доставляют в контейнерах (см.лист I) в количестве и сроки, предусмотренные графиком производства работ.

2. Монтаж вертикальных блоков производится после сооружения шахты, в которой блок устанавливают. Монтаж горизонтальных блоков производится до устройства перегородок уборной и ванной комнаты. В том случае, если перегородки устанавливают до монтажа блоков, то в них оставляют отверстия, через которые блоки должны свободно проходить.

07.26.02

3. Подготовка рабочего места для монтажа санитарно-технических блоков предусматривает:

а) освобождение места установки блоков от посторонних предметов;

б) обеспечение освещением.

4. Общий вид санитарно-технических блоков горизонтального и вертикального приведен на листе 2.

5. Подача вертикального и горизонтального блоков на место и их установку следует производить имеющимися на объекте монтажными кранами (см.лист 3).

6. График производства работ приведен на листе 8.

IУ. Организация и методы труда рабочих

I. Монтаж санитарно-технических блоков выполняется звеном в составе:

слесаря-сантехники - 5 разряда.

-"- - 3 "

2. Санитарно-технические блоки устанавливают в следующей последовательности:

а) вертикальные (см.листы 4 и 5) (установка начинается с I-го этажа):

- подача блока к месту установки,

-стыковка с трубопроводами подвальной части, заделка раструба и сборка сгонов,

- заделка постоянных креплений,

- установка отвода -тройника приборного [illegible] заделка раструба.

Проектный институт	Зам. гл. инженера	Г. Рабкин	Гл. инж. проекта
Проектпромвентиляция	Нач. отдела	С. Доторацкий	Инженер
	Гл. специалист	А. Гринвауз	Ст. техник

Б. Вайс, Л. Солотатин, Т. Юшкова

Монтаж укрупненных узлов (блоков) систем водоснабжения и канализации

ТТН Т.03.01.02

1968 Пояснительная записка

Альбом I Лист

07.26.02

Аналогично установка блока производится и в вышележащих этажах

б) горизонтальные (см.лист 6 и 7) (установка начинается с I-го этажа):

- подача блока к месту установки,

- установка на место и стыковка с трубопроводами вертикального блока,

- заделка раструба и сборка стонов.

Аналогично установка блока производится и в вышележащих этажах.

У. Материально-технические ресурсы

I. Вертикальный блок в сборе	- I компл.
2. Горизонтальный блок в сборе	- I "
3. Отвод-тройник приборный	- I шт.
4. Канат смоляной	- I25 гр.
5. Лен чесанный	- I0 "
6. Сурик на олифе	- I0 "

УI. Инструменты и приспособления

I. Ключ трубный рычажный № I НКТМ 6813-39	- I шт.
2. То же, № 2 -"-	- I "
3. Ключ трубный рычажный № 3 -"-	- I "
4. То же разводной до I9 мм ГОСТ 7275-62	- I "
5. Зубило слесарное 300 мм ГОСТ 7211-54	- 2 "
6. Конопатка 290 мм	- 2 "

07.26.02

7. Чеканка 180 мм - 2 шт.

8. Молоток слесарный 800 гр. ГОСТ 2310-54 - 2 "

9. Метр складной металлический ГОСТ 7253-54-1 "

10. Отвес 0-200 ГОСТ 7948-63 - 1 "

11. Рейка 1500 мм - 1 "

12. Уровень металлический 300 мм ГОСТ 9416-60 - 1 "

13. Скарпель 400 мм - 1 "

14. Ящик инструментальный переносный ВНИИ Монтажспецстрой ММСС СССР - 1 "

УП. Техника безопасности

1. При работе слесарным инструментом должны соблюдаться требования отделов 3 и 4 СНиП Ш-А.11-62 "Техника безопасности в строительстве.

2. Подъем и перемещение оборудования должны производиться с соблюдением требований отдела 23 (п.п.23.3, 23.4, 23.5, 23.15) СНиП Ш-А.11-62 "Техника безопасности в строительстве".

Проектный институт	Зам. гл. инженера	Гл. инж. проекта	Б. Вайс
Проектпромвентиляция	Нач. отдела	Инженер	Л. Солотчин
	Гл. специалист	Ст. техник	Т. Шикова

Монтаж укрупненных узлов (блоков) систем водоснабжения и канализации		ТТК Т.03.01.02	
1968	Пояснительная записка	Альбом I	Лист

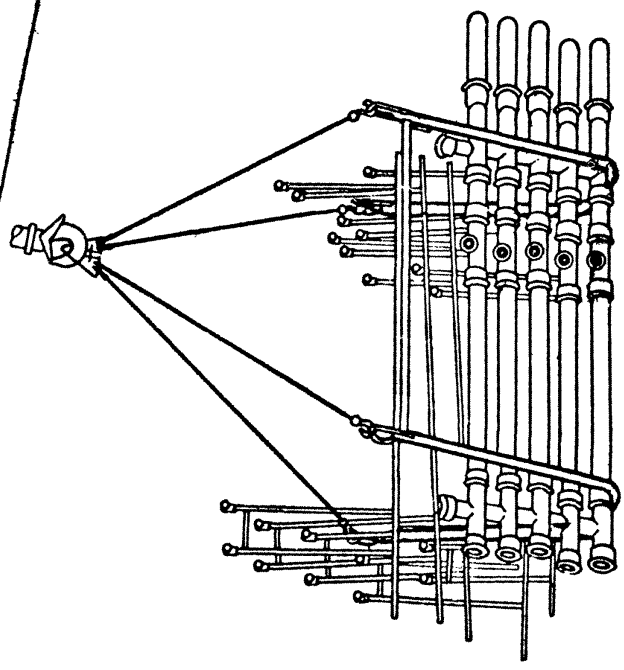

Монтаж укрупненных узлов (блоков) систем водоснабжения и канализации

1968	Контейнер для перевозки блоков	ТТК 203.01.08	
		Альбом I	Лист 1

07.26.02

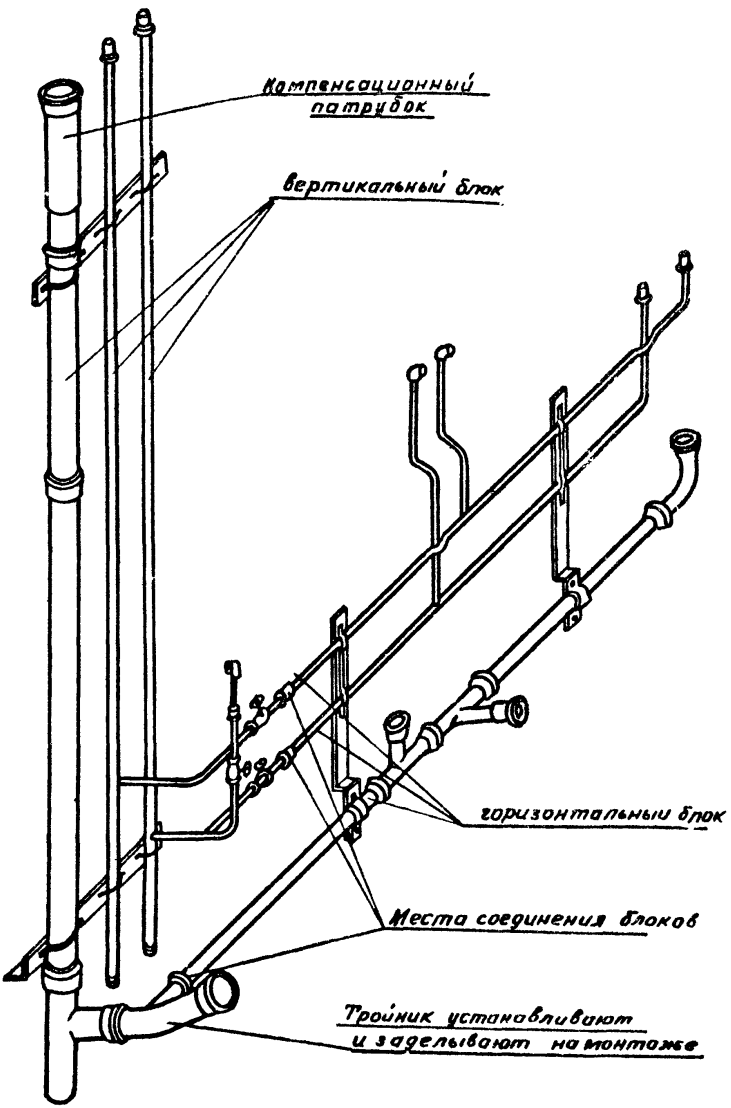

Проектный институт Проектпромвентиляция	Зам гл инж.		Б. Вайс
	Нач. отдела	С. Доморацкий	А. Соломатин
	Гл. специалист	А. Гринзауз	Т. Юшкова
		Гл. инж. проекта	
		Рук. группы	
		Ст. техник	
		Г. Добкин	

Монтаж укрупненных узлов (блоков) систем водоснабжения и канализации		ТТК. 7.03.01.02
1968	Общий вид блоков в сборе	Альбом I / Лист 2

07.26.02

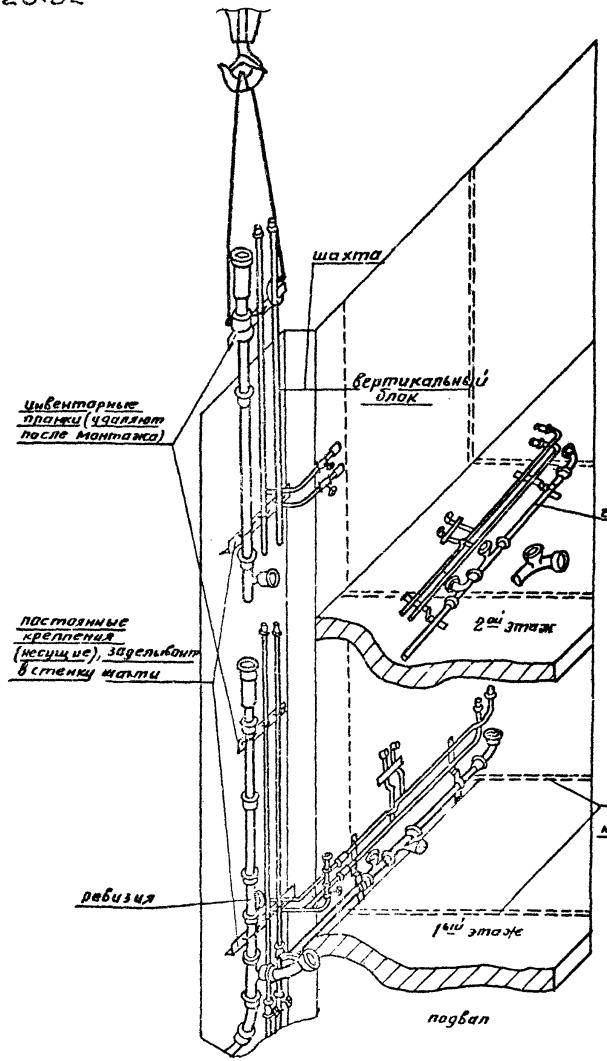

Монтаж укрупненных узлов (блоков) систем водоснабжения и канализации		ТТК 7.03.01.02	
1968	Технологическая схема монтажа блоков	Вс. лис. I	Лист 3

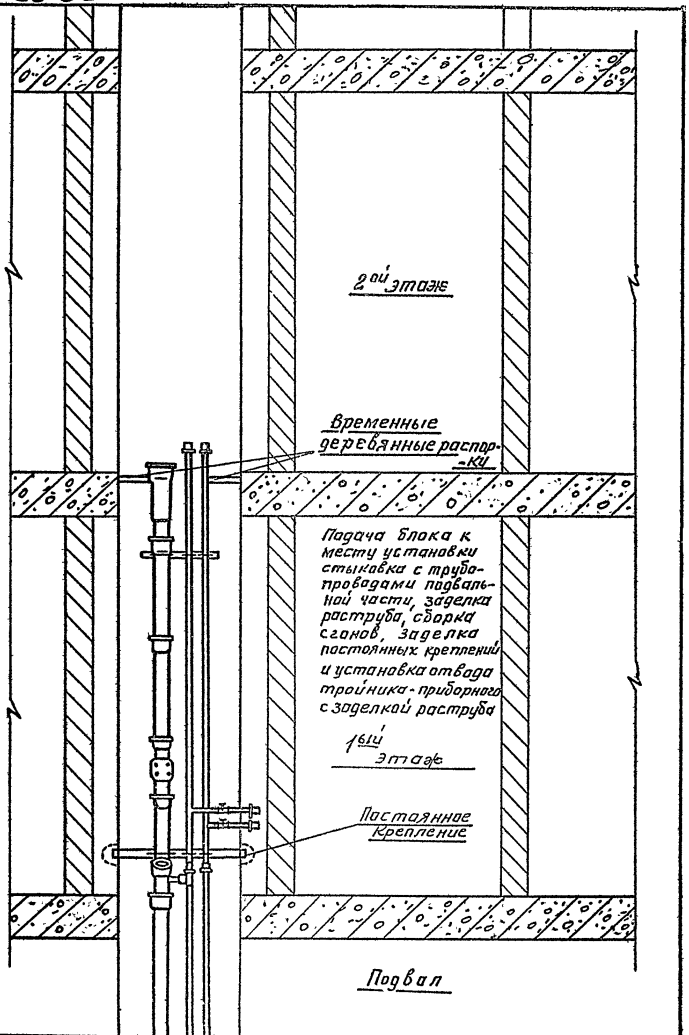

Проектный институт	Зам. гл. инж.	Г. Рабкин	Гл. инж. проекта	Б. Вайс	
Проектпромвентиляция	Нач. отдела	С. Домарацкий	Рук. группы	Л. Соломатин	
	Гл. специалист	А. Грингауз	Ст. техник	Г. Юшкова	

Монтаж укрупненных узлов (блоков) систем водоснабжения и канализации		ТТК 7.03.01.02	
1968	1ый этап монтажа вертикальных блоков	Альбом I	Лист 4

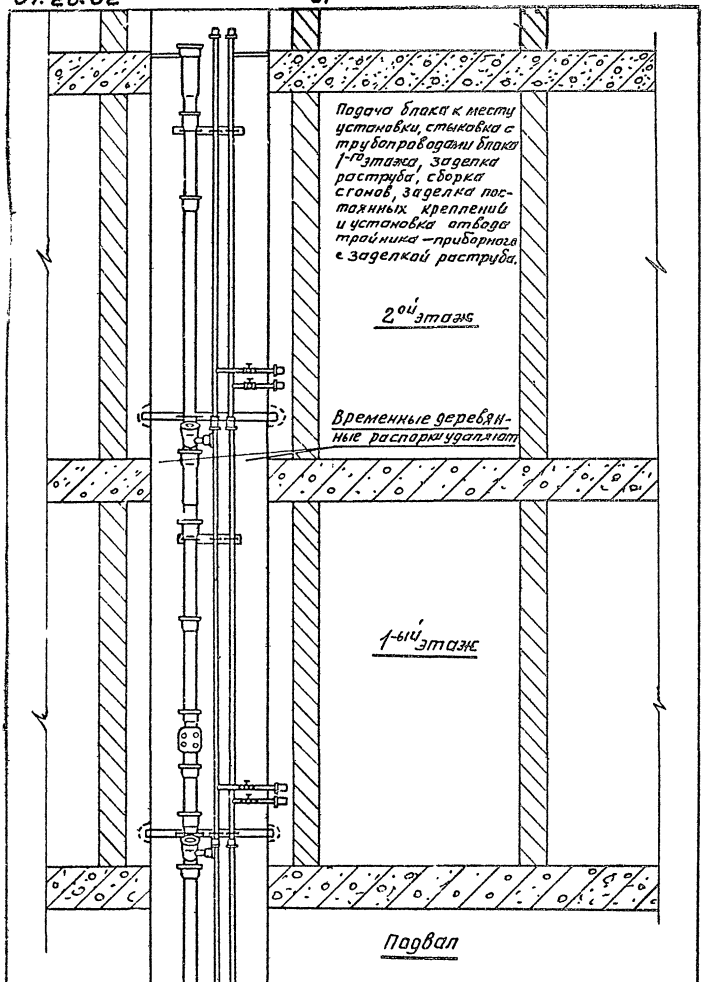

Монтаж укрупненных узлов (блоков) систем водоснабжения и канализации		ТТК 7.03.01.06	
1968	Последующие этапы монтажа вертикальных блоков	Альбом I	Лист 5

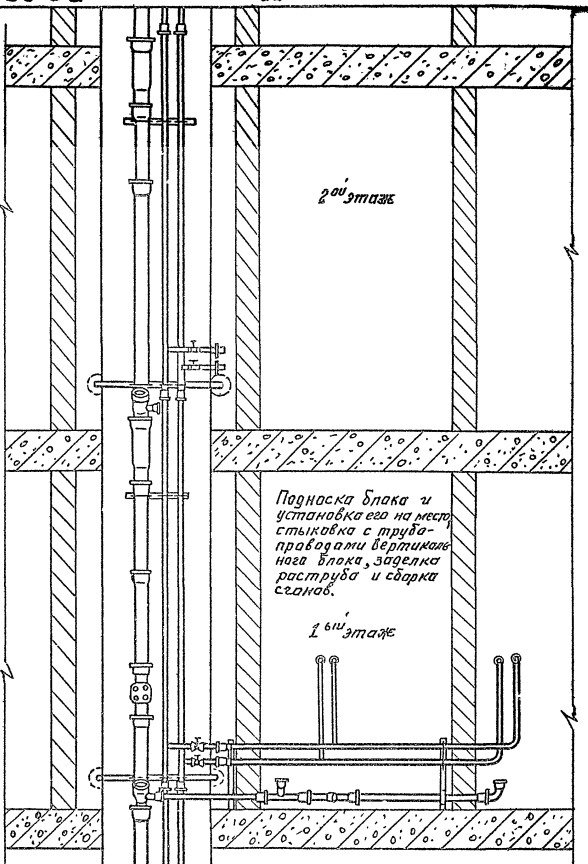

Проектный институт Проектпромвентиляция	Зам гл инж.	Г. Рабкин	Гл инж проекта	Б. Вайс
	Нач. отдела	С. Долгорукий	Рук. группы	Д. Соломатин
	Вед специалист	А. Рингауз	Ст. техник	Т. Юшкова

Монтаж укрупненных узлов (блоков) систем водоснабжения и канализации

ТТК 7.03.01.02

1968 | 1ый этап монтажа горизонтальных блоков | Альбом I | Лист 6

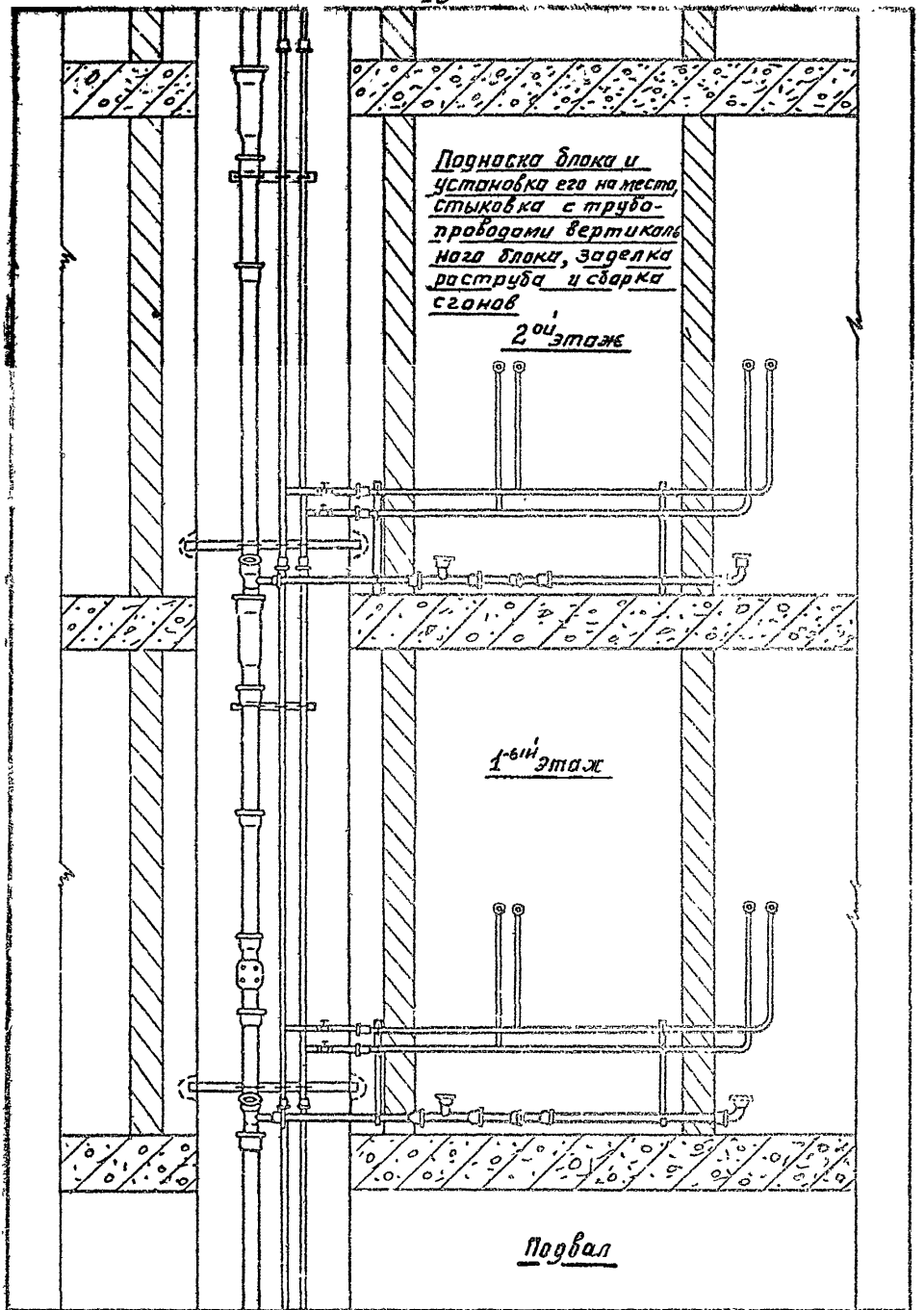

Монтаж укрупненных узлов (блоков) систем водоснабжения и канализации		ТТК 7.05.01.02	
1968	Последующие этапы монтажа горизонтальных блоков	Альбом I	Лист 7

07.26.02

Проектный институт Проектпромвентиляция	Зам. гл. инж.		Г. Рабкин	Гл. инж. проекта		Б. Вайс
	Нач. отдела		С. Доморацкий	Рук. группы		Л. Соломатин
	Гл. специалист		А. Грингауз	Техник		Л. Студенова

NN п/п	Операции	Время в чел./час			
		1	2	3	4
1	Монтаж санитарно-технических блоков: а) вертикального; б) горизонтального	1,72		1,34	

Монтаж укрупненных узлов (блоков) систем водоснабжения и канализации.

1968

График производства работ

ТТК 7.03.01.02

Альбом I

Лист 8

Отпечатано
в Новосибирском филиале ЦИТП
630064 г. Новосибирск, пр Карла Маркса 1
Выдано в печать "17" окт 1977г.
Заказ 2623 Тираж 1000

gost.e-ecolog.ru