ГОСУДАРСТВЕННЫЙ КОМИТЕТ СОВЕТА МИНИСТРОВ СССР
ПО ДЕЛАМ СТРОИТЕЛЬСТВА
(ГОССТРОЙ СССР)

ТИПОВЫЕ КОНСТРУКЦИИ И ДЕТАЛИ ЗДАНИЙ И СООРУЖЕНИЙ

Серия 2.436-8

АРХИТЕКТУРНЫЕ ДЕТАЛИ ОКОННЫХ ПРОЁМОВ С ПАНЕЛЯМИ, ЗАПОЛНЕННЫМИ ПРОФИЛЬНЫМ СТЕКЛОМ КОРОБЧАТОГО И ШВЕЛЛЕРНОГО ТИПА СЕРИИ 1.436—8

ВЫПУСК 1.

УКАЗАНИЯ ПО ПРИМЕНЕНИЮ ДЕТАЛЕЙ

12734-01
gost.e-ecolog.ru

ГОСУДАРСТВЕННЫЙ КОМИТЕТ СОВЕТА МИНИСТРОВ СССР
ПО ДЕЛАМ СТРОИТЕЛЬСТВА
(ГОССТРОЙ СССР)

ТИПОВЫЕ КОНСТРУКЦИИ И ДЕТАЛИ ЗДАНИЙ И СООРУЖЕНИЙ

Серия 2.436-8

АРХИТЕКТУРНЫЕ ДЕТАЛИ ОКОННЫХ ПРОЁМОВ С ПАНЕЛЯМИ, ЗАПОЛНЕННЫМИ ПРОФИЛЬНЫМ СТЕКЛОМ КОРОБЧАТОГО И ШВЕЛЛЕРНОГО ТИПА СЕРИИ 1.436—8

ВЫПУСК I.

УКАЗАНИЯ ПО ПРИМЕНЕНИЮ ДЕТАЛЕЙ

РАЗРАБОТАН
ИНСТИТУТАМИ
ЦНИИПРОМЗДАНИЙ
и ХАРЬКОВСКИЙ
ПРОМСТРОЙНИИПРОЕКТ

УТВЕРЖДЕНЫ И ВВЕДЕНЫ
В ДЕЙСТВИЕ ГОССТРОЕМ СССР
С 15 НОЯБРЯ 1973 ГОДА
ПОСТАНОВЛЕНИЕ № 65
ОТ 17 АВГУСТА 1973 ГОДА

Инв. № подл. | Подпись и дата | Взам. инв. №
ЦНИИПромзданий
ХАРЬКОВСКИЙ ПРОМСТРОЙНИИПРОЕКТ

12934-01 2

Содержание

Стр.

Пояснительная записка 3-6

Лист 1. Схемы для маркировки деталей оконных проемов при одноярусном заполнении стеклопанелями типа ПКЛ-5.9×h, ПШП-5.9×h, ПКЛ-2.9×h, ПШП-2.9×h 7

Лист 2. Схемы для маркировки деталей оконных проемов при многоярусном заполнении стеклопанелями типа ПКЛ-5.9×h и ПШП-5.9×h 8

Лист 3. Схемы для маркировки деталей оконных проемов с простенками при заполнении стеклопанелями типа ПКЛ-4.4×h, ПШП-4.4×h, ПКЛ-2.9×h, ПШП-2.9×h 9

Лист 4. Схемы для маркировки деталей оконных проемов в температурных швах при одноярусном и многоярусном заполнении стеклопанелями типа ПКЛ-5.9×h, ПШП-5.9×h, ПКЛ-2.9×h, ПШП-2.9×h 10

Пояснительная записка

Указания по применению деталей

1. В состав серии 2.436-8 входят типовые архитектурно-строительные детали оконных проемов с панелями, заполненными профильным стеклом коробчатого и швеллерного типа по серии 1.436-8
2. Выпуск 2 настоящей серии содержит рабочие чертежи архитектурно-строительных деталей примыкания стеклопанелей к оконным проемам, горизонтальных и вертикальных стыков стеклопанелей, деталей стеклопанелей в углах и температурных швах зданий, рабочие чертежи деталей примыкания и крепления стеклопанелей к колоннам и стенам зданий, а также рабочие чертежи крепежных элементов.
3. Выпуск 1 является подсобным материалом для использования при проектировании и на строительство не высылается.
4. Рабочие чертежи 2го выпуска предназначены для непосредственного использования на строительстве.
5. Рабочие чертежи деталей разработаны для стен из панелей толщиной 160, 200, 240 и 300 мм, выпол-

Рук. лаборат.	Александров	Рук. конструктор	Шнейдман
Ст. научн. сотр.	Глинкин	Исполнитель	Книжер
Гл. инж. пр.	Сорокин	Проверил	Зарб
Рук. группы	Тарасов		

Гл. инж. пр.	Монин	Рук. конструктор	
Нач. отдела	Водопьянов	Исполнитель	
Гл. архитект.	Харитонов	Проверил	
Гл. констр.	Бродский		
Рук. арх. гр.	Кожевников		

Харьковский Промстройниипроект

Цниипромзданий	ТД 1973г.	Пояснительная записка	Серия 2.436-8 Выпуск 1

ненных по серии 1.432-5.

6. Крепление стеклопанелей с заполнением профильным стеклом коробчатого и швеллерного типа к элементам здания однотипно.
В типовых архитектурно-строительных деталях условно показаны стеклопанели с заполнением профильным стеклом коробчатого типа.

7. К металлическим колоннам стеклопанели крепятся аналогично креплению к железобетонным колоннам.
Узлы крепления стеклопанелей к металлическим колоннам решаются в конкретном проекте „КМ".

8. В серии даны два варианта нащельников. Вариант нащельника выбирается при проектировании конкретного объекта.

9. В выпуске 1 для выбора типовых деталей помещены примеры схем оконных проемов с маркировкой типовых деталей (ТД) в виде кружков, разделенных горизонтальными линиями. Числитель в кружке обозначает номер детали, знаменатель - номер выпуска серии, в которой деталь помещена.

10. В рабочих чертежах проекта ссылки на типовые детали данной серии производятся маркировочными кружками с обозначением слева номера серии (смотрите рисунок 1).

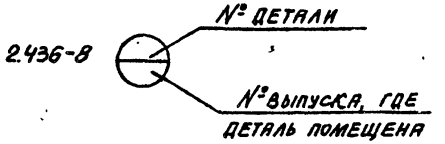

Рис. 1

Маркировка деталей в проекте

В случае применения в конкретном проекте стеклопанелей с заполнением профильным стеклом швеллерного типа, над кружком, или справа от него писать: по типу.

На листах проекта, где замаркированы только типовые детали данной серии, номеров серии слева от кружков ставить не следует, а на листах дать примечание: „все детали, замаркированные на данном листе, приняты по серии 2.436-8"

11. В разрабатываемом проекте должны быть даны следующие материалы:

а) на заглавном листе - перечень выпусков

Гл. инж. пр.	Монин	Рук. комплекта	Шнейдман
Зав. отдела	Водольянов	Исполнитель	Кинкер
Гл. архитект.	Харитонов	Проверил	Зарб
Гл. конструк.	Бродский		
Рук. арх. гр.	Кожевников		

Харьковский Промстройниц проект

Рук. лаборатории	Александров	Ст. инж. пр.	Гликин
Ст. научн. сотр.	Гликин	Гл. инж. пр.	Сорокин
Гл. инж. пр.	Сорокин	Рук. группы	Тарасов
Рук. группы	Тарасов		

Цинипромзданий

ТД 1973	Пояснительная записка	Серия 2.436-8	
		Выпуск 1	Лист —

12734-01 6

серии 2.436-8 и 1.436-8 (или листов выпусков), используемых в проекте;

б) материалы, указанные в §1.18 выпуска 1, серии 1.436-8

в) на планах, разрезах и фасадах, а также на монтажных схемах заполнения оконных проемов – маркировка деталей, соответствующих выпуску 2 данной серии;

г) указания о том, что до монтажа переплетов необходимо проверить соответствие размеров оконных проемов и закладных деталей проекту;

д) спецификация крепежных элементов, примененных в проекте в соответствии с листом 22 выпуска 2 настоящей серии и монтажной схемы заполнения оконных проемов.

12. Схемы разбивки стеклопанелей в оконных проемах, номенклатуру, указания по монтажу стеклопанелей, а также применяемые мастики и типы уплотнителей смотрите в выпуске 1 серии 1.436-8.

Заполнение проемов стеклопанелями типа ПКП-5,9×h и ПШП-5,9×h

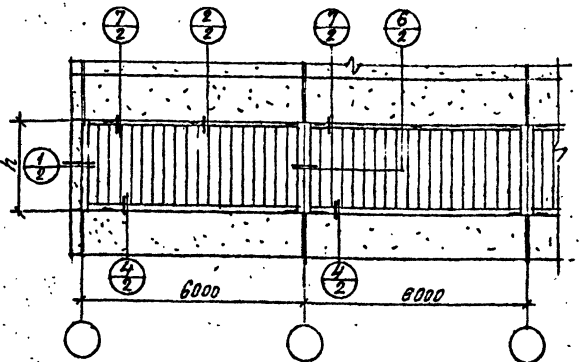

Заполнение проемов стеклопанелями типа ПКП-2,9×h и ПШП-2,9×h

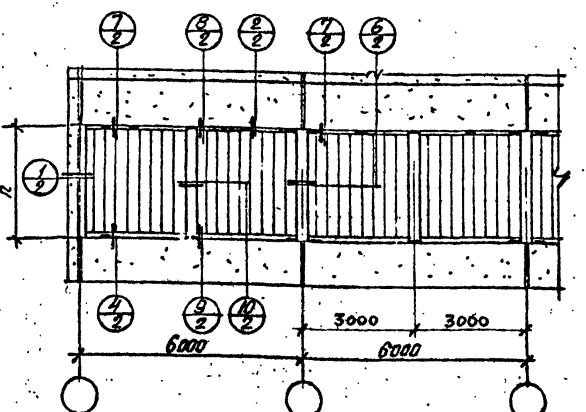

ГИП	Александров		
Нач. отд.	Гинкин		
Гл. инж. пр.	Сорокин		
Нач. сект.	Гаврилов		
Инженер			
Гл. спец. по гражд. стр-вам	Гинкин		
Гл. спец. по пром. стр-вам	Сорокин		
Гл. спец. по конструкциям	Гаврилов		
Гл. спец. по технологии	Гинкин		
Гл. спец. по сан.-техн. устр-вам	Сорокин		
Гл. спец. по электрооборудованию	Гаврилов		
Гл. спец. по автоматизации	Гинкин		
Гл. спец. по организации строительства	Сорокин		
Гл. спец. по сметам	Гаврилов		
Гл. спец. по охране труда	Гинкин		
Гл. спец. по пожарной технике	Сорокин		
Гл. спец. по архитектурно-строительному проектированию	Гаврилов		
Гл. спец. по генеральным планам	Гинкин		
Гл. спец. по благоустройству	Сорокин		
Гл. инж. проекта	Гаврилов		
Гл. инженер	Гинкин		
Гл. архитектор	Сорокин		
Гл. конструктор	Гаврилов		
Гл. технолог	Гинкин		
Гл. электрик	Сорокин		
Гл. механик	Гаврилов		
Гл. сантехник	Гинкин		
Гл. автоматик	Сорокин		
Гл. сметчик	Гаврилов		
Гл. специалист по охране труда	Гинкин		
Гл. специалист по пожарной технике	Сорокин		
Гл. специалист по архитектурно-строительному проектированию	Гаврилов		
Гл. специалист по генеральным планам	Гинкин		
Гл. специалист по благоустройству	Сорокин		
Гл. специалист по конструкциям	Гаврилов		
Гл. специалист по технологии	Гинкин		
Гл. специалист по сан.-техн. устр-вам	Сорокин		
Гл. специалист по электрооборудованию	Гаврилов		
Гл. специалист по автоматизации	Гинкин		
Гл. специалист по организации строительства	Сорокин		
Гл. специалист по сметам

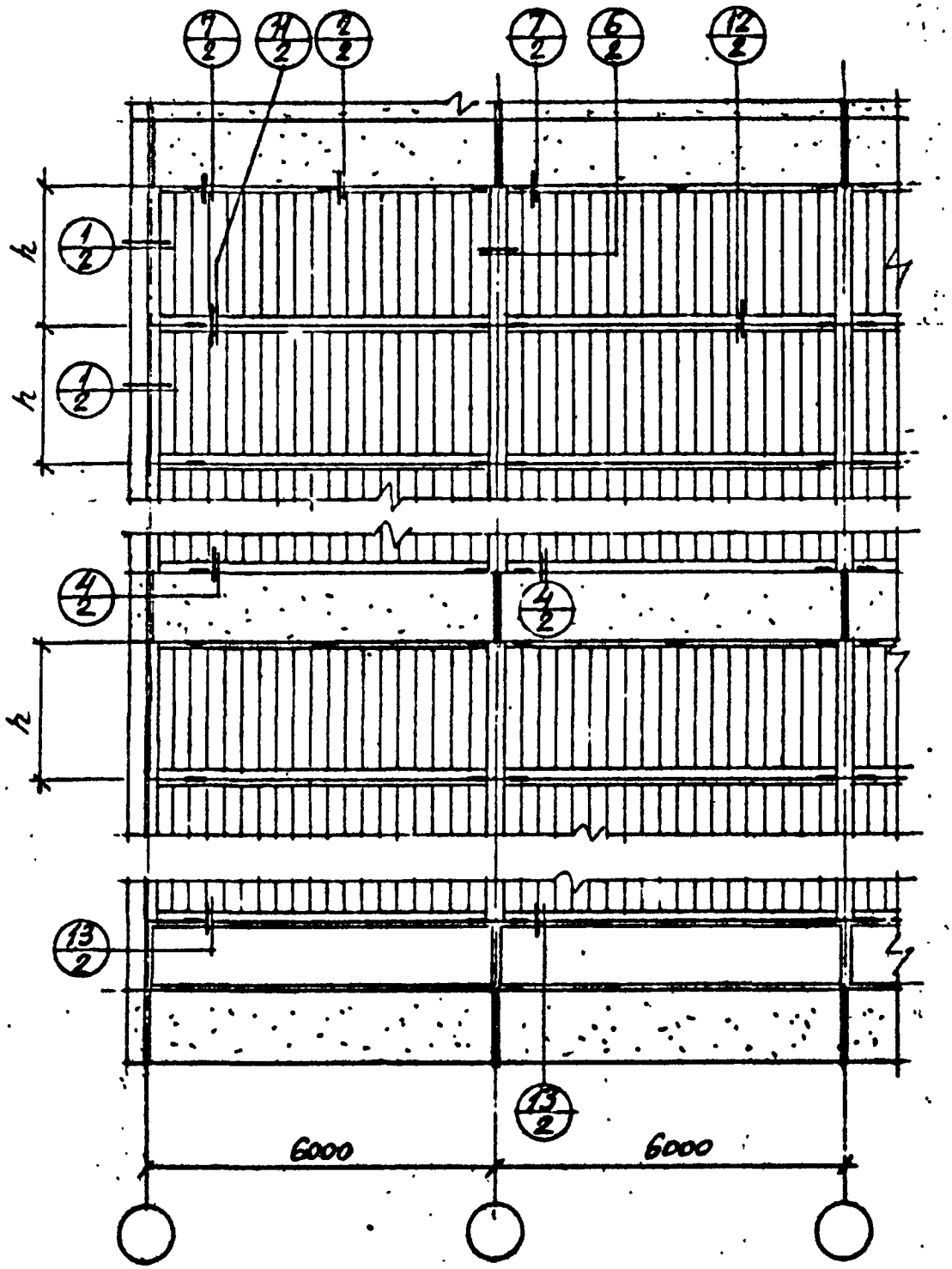

ТА. 1973г.	Схемы для маркировки деталей оконных проемов при многоярусном заполнении стеклопанелями типа ПКП-5,9×h и ПШП-5,9×h	Серия 2.436-8	
		Выпуск 1	Лист 2

Заполнение проемов стеклопанелями типа ПКП-4,4×h и ПШП-4,4×h

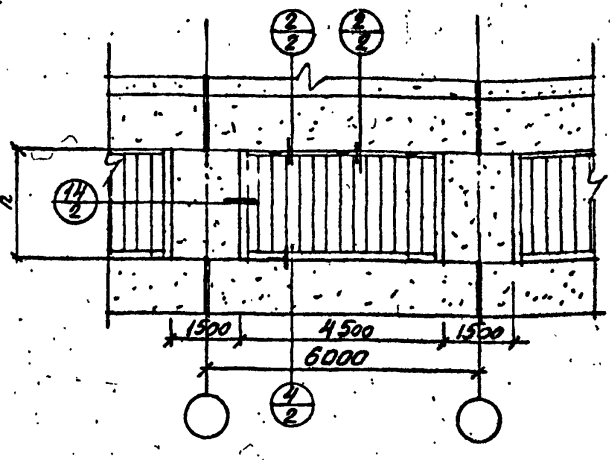

Заполнение проемов стеклопанелями типа ПКП-2,9×h и ПШП-2,9×h

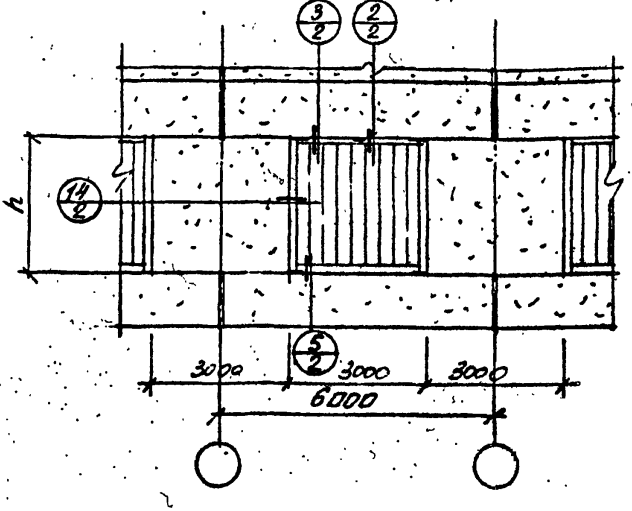

ТА 1973	Схемы для маркировки деталей оконных проемов с простенками при заполнении стеклопанелями типа ПКП-4,4×h, ПШП-4,4×h, ПКП-2,9×h, ПШП-2,9×h.	Серия 2.436-8	
		Выпуск 1	Лист 3

Заполнение проемов стеклопанелями типа ПСП-5,9×h, ПШП-5,9×h, ПСП-2,9×h, ПШП-2,9×h в температурных швах.

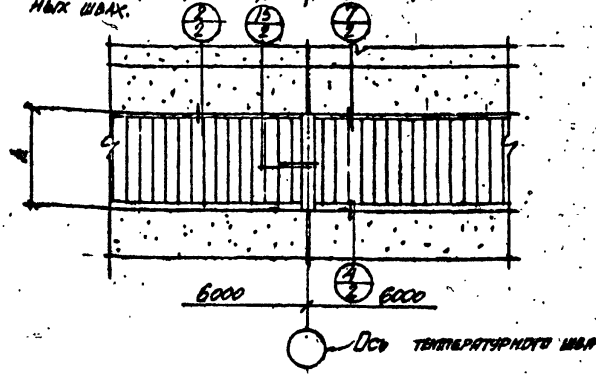

Заполнение проемов стеклопанелями типа ПСП-5,9×h и ПШП-5,9×h в температурных швах.

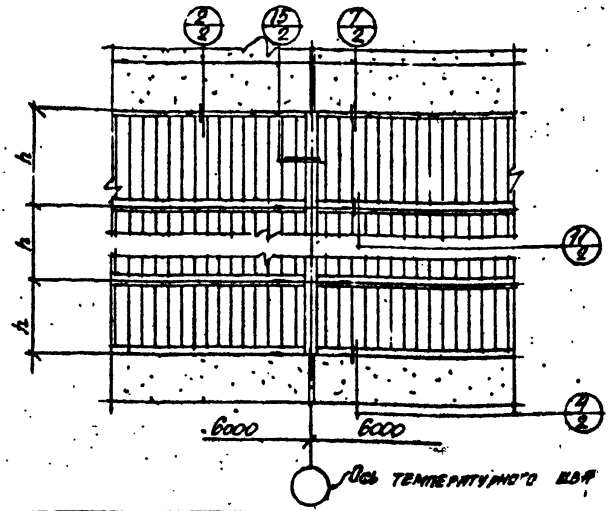

ТД 973г	Схемы для маркировки деталей оконных проемов в температурных швах при одностороннем и многостороннем заполнении стеклопанелями типа ПСП-5,9×h, ПШП-5,9×h, ПСП-2,9×h, ПШП-2,9×h	Серия 1.436-3	Выпуск 1	Лист 4

Центральный институт типового проектирования просит дать Ваши замечания и предложения по улучшению качества направляемого Вам проекта.

ТИПОВОЙ ПРОЕКТ .....
(номер проекта)

Наименование проекта .....

.....

Проектная организация–автор проекта .....

Замечание о недостатках в проекте (нерациональные объемно–планировочные и конструктивные решения, ошибки, опечатки, полиграфические дефекты и т.п.) и предложения по их устранению .....

Подпись должностного лица, наименование организации и ее адрес

.....

.....

ЦЕНТРАЛЬНЫЙ ИНСТИТУТ ТИПОВОГО ПРОЕКТИРОВАНИЯ ГОССТРОЯ СССР
107066, Москва, В–66, Спартаковская ул., 2а, корпус В
Сдано в печать 1 X 1974 года
Заказ № 4106 Тираж 800 экз.

gost.e-ecolog.ru