Серия 416-0-1

УНИФИЦИРОВАННЫЕ СЕКЦИИ ЗДАНИЙ АДМИНИСТРАТИВНО-БЫТОВОГО НАЗНАЧЕНИЯ

МАТЕРИАЛЫ ДЛЯ ПРОЕКТИРОВАНИЯ

Выпуск 13

ПРИМЕРЫ ПЛАНИРОВОЧНЫХ РЕШЕНИЙ АДМИНИСТРАТИВНЫХ ПОМЕЩЕНИЙ, ЗАЛОВ СОБРАНИЙ, ПРОХОДНЫХ ПУНКТОВ

15309
ЦЕНА 1-08

gost.e-ecolog.ru

ЦЕНТРАЛЬНЫЙ ИНСТИТУТ ТИПОВОГО ПРОЕКТИРОВАНИЯ
ГОССТРОЯ СССР

Москва, А-445, Смольная ул., 22

Сдано в печать 1979 года

Заказ № 2644 Тираж 2000 экз.

Серия 416-0-1

УНИФИЦИРОВАННЫЕ СЕКЦИИ ЗДАНИЙ АДМИНИСТРАТИВНО-БЫТОВОГО НАЗНАЧЕНИЯ

МАТЕРИАЛЫ ДЛЯ ПРОЕКТИРОВАНИЯ

Выпуск 13

ПРИМЕРЫ ПЛАНИРОВОЧНЫХ РЕШЕНИЙ АДМИНИСТРАТИВНЫХ ПОМЕЩЕНИЙ, ЗАЛОВ СОБРАНИЙ, ПРОХОДНЫХ ПУНКТОВ

РАЗРАБОТАН ПРОЕКТНЫМ ИНСТИТУТОМ
ЦНИИПРОМЗДАНИЙ

Зам. директора института
по научной работе Н.Н. Ким
Гл. архитектор проекта Л.К. Соколов

ОДОБРЕН ГОССТРОЕМ СССР
ПИСЬМО N 2/2-412 ОТ 13 ОКТЯБРЯ 1977 Г.

ВВЕДЕН В ДЕЙСТВИЕ ИНСТИТУТОМ ЦНИИПРОМЗДАНИЙ
ПРИКАЗ N 23 ОТ 13 АПРЕЛЯ 1978 Г.

15369 2

лист	Наименование листа	стр.
1	Содержание альбома	2
2	Пояснительная записка (начало)	3
3	Пояснительная записка (продолжение)	4
4	Пояснительная записка (окончание)	5
5	Экспликация оборудования. Таблица 1	6
6	То же	7
7	"	8
8	Рис. 1 Вестибюли- гардеробные	9
9	Рис. 2 Вестибюли - гардеробные	10
10	Рис. 3 Вестибюли - гардеробные	11
11	Рис. 4 Вестибюли - гардеробные	12
12	Рис. 5 Рабочие комнаты конторских помещений	13
13	Рис. 6 Рабочие комнаты конторских помещений	14
	Рис. 7 Рабочие залы и комнаты конструкторских	
14	бюро	15
15	Рис. 8 Рабочие залы конструкторских бюро	16
16	Рис. 9 Рабочий зал конструкторского бюро	17
17	Рис. 10 Кабинеты и приемные	18
18	Рис. 11 Кабинеты и приемные	19
19	Рис. 12. Залы совещаний	20
20	Рис. 13 Зал совещаний	21
21	Рис. 14 Залы собраний	22
22	Рис. 15 Рабочие комнаты машинописных бюро	23
	Рис. 16 Отделения копировально- множительных	
23	служб.	24
	Рис. 17 Отделения копировально - множительных	
24	служб	25
	Рис. 18 Отделения копировально- множительных	
25	служб	26
26	Рис. 19 Уборные	27

лист.	Наименование листа	стр.
27	Рис. 20 Уборные	28
28	Рис. 21 Уборные	29
29	Рис. 22 Уборные	30
30	Рис. 23 Проходные пункты на 2 прохода	31
31	Рис. 24. Проходной пункт на 2 прохода	32
32	Рис. 25 Проходной пункт на 4 прохода	33
33	Рис. 26 Проходной пункт на 4 прохода	34

		416-0-1, в.13	
Рук. отд. Соколов			
Гл. арх. пр. Глоско		Содержание альбома	Лит / Лист 1 / Листов 33
			ЦНИИПромзданий г. Москва

Пояснительная записка

I. Общая часть

Данный выпуск включает в себя примеры планировочных решений групп помещений следующего назначения: вестибюлей-гардеробных, рабочих комнат конторских помещений, проектно-конструкторских бюро, кабинетов и приемных, залов совещаний, копировально-множительных служб, проходных пунктов и уборных.

Все примеры разработаны в соответствии с требованиями СНиП П-92-76 „Вспомогательные здания и помещения промышленных предприятий. Нормы проектирования".

Примеры планировочных решений могут быть использованы в проектах административно-бытовых зданий без изменения или с необходимой доработкой.

Все решения даны применительно к конструкциям серии ИИ-04 при высоте этажа 3,3 и 3,6 м, с сеткой колонн 6×6 м и 6×9 м — для крупных помещений. Ширина корпуса может варьироваться от 12 до 36 метров. Все размеры помещений в плане приняты кратными 3,0 м, что дает возможность блокировать их с другими помещениями-здравпунктами, столовыми, гардеробными и т.д., приведенными в других выпусках настоящей серии.

Размер перегородок - 100 мм принят условно.

Удельный расход площадей помещений колеблется в зависимости от назначения, количества и типов мест в пределах норм проектирования.

В выпуске приводится номенклатура мебели и оборудования (табл.1), номера позиций которой соответствуют номерам на рисунках.

Технико-экономические характеристики решений приведены на листах с чертежами. В качестве справочного материала в выпуске 2 данной серии приведены: график для расчета приборов санитарно-технического оборудования (рис.1), нормативные габариты оборудования и проходов между ними - гардеробных (рис.3), умывальных (рис.5), уборных (рис.6), размещение вешалок с крючками при обслуживании (рис.11а,в), консольно-поворотных вешалок (рис.13а,в).

В работе использованы материалы выпусков НП 7.2-70 „Помещения административных зданий" и НП 7.2.4-73 „Помещения проектных организаций", разработанные ЦНИИЭП зрелищных зданий и спортивных сооружений.

2. Вестибюли-гардеробные

Примеры планировочных решений вестибюлей-гардеробных даны для варианта хранения уличной одежды с обслуживанием и могут быть исполь-

				416-0-1, в. 13			
Рук. отд.	Соколов			Унифицированные секции зданий административно-бытового назначения. Выпуск 13	Лит.	Лист	Листов
Гл. арх. п.	Гласко					2	33
Исполн.	Куликова						
Исполн.	Самбурова						
Исполн.	Урина						

зованы для административно-бытовых зданий, столовых и др. Гардеробные оборудованы консольно-поворотными вешалками (рис. 1, 2, 3) или вешалками с крючками (рис. 4). Во втором случае менее рационально используются площадь вестибюля-гардеробной. Тамбуры входов показаны условно.

3. Рабочие комнаты конторских помещений.

Примеры планировочных решений даны для помещений глубиной 4,5 м (рис. 5), 6 м (рис. 5, б). Даны различные варианты оборудования комнат в зависимости от назначения, различный состав мест (с местом для начальника – рис. 5б, 6а, просто с рабочими местами для служащих рис. 6б, в)

4. Рабочие комнаты и залы конструкторских бюро.

Примеры планировочных решений рабочих комнат и залов конструкторских бюро даны для помещений глубиной 6, 9 и 12 м. Примеры решений расположения конструкторских бюро даны для вариантов среднего (рис. 7в) и торцевого (рис. 7а, б, 8, 9) расположения в здании.

5. Кабинеты и приемные

Примеры планировочных решений кабинетов даны для руководящего персонала организаций: директора (рис. 11а, 15), гл. инженера (рис. 10а, 11а, 3, в3) зам. главного инженера (рис. 10в, г), главных специалистов (рис. 10в). Кабинеты (рис. 10 а, г; 11 а 1, 3, б, в 1) могут быть использованы для проведения совещаний. Даны также варианты решений приемных (рис. 10 б, д; 11 а 2, в 2). Одновременно даны примеры компоновок кабинетов и приемных (рис. 11).

6. Залы совещаний и собраний (красные уголки)

Кроме ранее указанного использования кабинетов руководящего персонала для совещаний, в выпуске приведены примеры залов совещаний (рис. 12а, б, в) зала совещаний с местом для эпидиаскопа (рис. 13), зала совещаний с комнатой при нем и уборными (рис. 13). Во всех залах совещаний предусмотрены выставочные стенды. На рис. 14 даны примеры залов собраний с красными уголками.

7. Рабочие комнаты машинописных бюро.

Планировочные решения рабочих комнат машинописных бюро даны для помещений разных габаритов, но шаг везде кратен 3 м. Несколько примеров даны с местом для начальника машинописного бюро (рис. 15 а, е, г)

8. Отделения копировально-множительных служб.

В этом разделе приведены три варианта отделений светокопирования: на 3 аппарата (рис. 16 а), 2 аппарата (рис. 16 б, в) и 1 аппарат (рис. 16 д). В разделе даны также варианты решений участка по отделке чертежей (рис. 16а) и ротаторной печати (рис. 16 е). Кроме того, даны примеры планировочных решений отделений фотокопирования и микрофильмирования (рис. 17а), отделения фотокопирования (рис. 17в) и развитого отделения фотокопирования (рис. 17б). Переплетно-брошюровочное отделение представлено пятью вариантами: рис. 18 а, б – для 2 переплетчиков, рис. 18 д – для 3 переплетчиков, рис. 18 в, г – для 4 переплетчиков.

9. Уборные

В выпуске даны примеры планировочных решений для бытовых и административно-конторских помещений с разным соотношением количества

сантарных приборов в мужских и женских уборных (рис. 19б – е 21в, г; 22г, д), решенные в шаге 3 м, глубиной 4,5 и 6 м. (рис. 20 а, б, в, г; рис. 19 в, г), только мужских (рис. 19 в; 22 б, д) или только женских (рис. 21 а, г). Даны также примеры решений мужских и женских уборных, сблокированных в шаге 6 м, глубиной 6 м (рис. 19 а), в шаге 6 м глубиной 4,5 м (рис. 20 а, б, в, г), с шахтами для прокладки санитарно-технических коммуникаций (рис. 21 а, б).

Дан также пример решения с вкомпанованным помещением, которое может быть использовано в качестве кладовой (рис. 19а). Во всех примерах решений количество сантарных приборов может меняться в зависимости от назначения здания.

10. Проходные пункты

Примеры решений встроенных проходных пунктов даны для зданий шириной 12 м (рис. 23, 24), 15 м (рис. 25, 28) и 18 м (рис. 26, 27), на разное количество проходов.

Часть примеров имеет в составе помещений комнаты кормления грудных детей (рис. 24, 26, 27, 28).

Почти все проходные пункты, решенные для средней части здания, могут быть использованы как торцевые (рис. 24, 25а, 27, 28). Кроме того, дан пример чисто углового решения для проходной на 2 прохода без комнаты кормления грудных детей (рис. 25б).

При применении планировочных решений вестибюлей и проходных пунктов для многоэтажных зданий и устройстве выходов через них из лестничных клеток необходимо учесть требование пункта 4.1 главы СНиП II-А.5-70

Рук. отд.	Соколов			416-0-1 В.13	Лист 4
Гл. арх. п.	Гласко				

Таблица 1

NN п/п	Наименование	Тип, марка	Габаритные размеры мм	Вес кг	Потребляемая мощность квт	Завод-изготовитель
1	Стол конторский двухтумбовый	668 А2-5, А5-5	1500×750×720			Мебельная фабрика „Стандарт", г. Таллин
2	Стол конторский однотумбовый	668 А2, А5	1500×750×720			То же
3	То же	668 В2,В5	1200×750×720			"
4	Стол конторский	668 В	1200×750×720			"
5	Стол конторский для руководителя	664	1930×900×750			"
6	Стол-приставка с двумя откидными досками	СП-2м	(1000-1700)× ×700×740			Малаховский опытный механический завод
7	Стол для машинописи	669 Д4	1100×450×662			Мебельная фабрика „Стандарт", г. Таллин
8	Журнальный столик	индекс СН-16-70/16	900×500×550			Мебельная фирма „Рига", г. Рига
9	То же		ф750; h=550			
10	Стол-приставка	669 А2,А4	1400×450×662			Мебельная фабрика „Стандарт", г. Таллин
11	Тумба-приставка	674	808×350×640			Мебельная фабрика
12	Стул подъемно-поворотный с деревянным сиденьем	СК-3 индекс ос-03-257/3	480×480×800			Малаховский опытный механический завод (опытные партии)
13	Стул рабочий	индекс ж6112-730	480×500×780			Мебельная фирма „Рига", г. Рига
14	Кресло рабочее	664	580×630×780			Мебельная фабрика „Стандарт", г. Таллин
15	Кресло рабочее поворотное	662-1	630×600×730			То же
16	Шкаф конторский	672-2А	810×455×1660			"
17	Шкаф металлический (сейф СТУ-36-17-40-64)	N 10	1000×600×1400			Завод металлоизделий N4, г. Москва

Продолжение табл. 1

NN п/п	Наименование	Тип, марка	Габаритные размеры мм	Вес кг	Потребляемая мощность квт	Завод-изготовитель
18	Закрытый шкаф для регистрового хранения документов, хранения канцелярских товаров или одежды	индекс Ж-14-896/9	700×400×1650			Мебельная фирма „Рига", г. Рига
19	Стол для стенографистки	К-5-66	600×600×730			Мебельная фабрика „Стандарт", г. Таллин
20	Стол для президиума секционный		1800×800×740			То же
21	Кресло для трансформируемого зала, полумягкое с пюпитром		500×500×780			"
22	Кресло секционное полумягкое, с откидным сиденьем.		500×540×800			"
23	Трибуна		1100×1000×1200			"
24	Цветочница	653	1204×554×520			"
25	"	654	550×554×504			"
26	Витрина выставочная		1400×20×1750			„Укргипромебельпром" „Альбом„ Номенклатура мебели и оборудования для клубных зданий, ЦНИИЭП зрелищных зданий и спортивных сооружений", 1968г
27	Стенд складной отдельно стоящий	54а	1000×28×2200			
28	Стенд щитовой приостенный	55б	1500×150× ×(1800-2000)			То же

Рук. отд.	Соколов	
Гл. арх. п.	Глоско	
Исполн.	Самбурова	

416-0-1, 6.13

Лист 5

Продолжение табл 1

№№ п/п	Наименование	Тип, марка	Габаритные размеры, мм	Вес кг	Потребляемая мощность кВт	Завод-изготовитель
29	Тумба передвижная	—	700×400×680			Мебельная фабрика „Стандарт", г. Таллин
30	Стенд речный приставной	55а	1500×150×(1800-2000)			Альбом „Номенклатура мебели и оборудования для клубных зданий, ЦНИИЭП зрелищных зданий и спортивных сооружений", 1968г
31	Светокопировальный аппарат	СКС-1000-350	1750×1020×1850	800	7(3ф)	З-д „Полиграфмаш", г. Одесса
32	Настольный лакокрасочный станок	ЛКС-2м	890×550×200	30	0,05	Малаховский опытный механический завод (опытные партии)
33	Машина для окантовки чертежей липкой лентой	ОКМ	900×770×145	12,5	0,01	З-д „Сухумприбор", г. Сухуми
34	Ротатор	ДАР-50	894×595×454	47	0,2	З-д „Оргтехники", г. Лермонтовский, Ставропольского края
35	Электронно-копировальный аппарат	Элика	570×370×295	28,5	0,2	То же
36	Стол оператора (к светокопировальному аппарату)	—	800×600×870			Нестандартное оборудование
37	Стеллаж для хранения материалов и готовой продукции	—	1000×500×2000			То же
38	Верстак для резки и комплектовки копий и переплетных работ	—	1500×1000×850			"

Продолжение табл 1

№№ п/п	Наименование	Тип, марка	Габаритные размеры, мм	Вес кг	Потребляемая мощность кВт	Завод-изготовитель
39	Ящик для отходов бумаги	—	600×300×800			Нестандартное оборудование
40	Стол конторский	688 А	1500×750×720			Мебельная фабрика „Стандарт", г. Таллин
41	Фотокамера павильонная	фк 13×18	340×320×120	7	—	Харьковский завод широкоформатной аппаратуры
42	Экран оригиналодержателя	—	—		—	—
43	Софиты для подсвета	—	400×300×1900	—	1,5	Нестандартное оборудование
44	Автоматический прибор для сушки и глянцевания отпечатков	АПСО-5м	1120×1090×742	145	4(3ф)	З-д „Фотоприбор", г. Черкассы
45	Фотоувеличитель	Магнитарус	600×900×1280	70	0,5	Импорт, ЧССР
46	"	Ленинград	Настольный	—	0,3	Ленинградское оптико-механическое объединение
47	Ванны для обработки фотоматериалов	ВП-1	1120×770×100			Нестандартное оборудование
		ВП-2	1150×770×310			
48	Фоторепродукционный горизонтальный аппарат	ФГ-2м	4020×1535×1920		6,9(3ф)	З-д „Полиграфмаш", г. Одесса
49	Сушильный шкаф	Лит-Драй	670×440×1425	50	0,85(3ф)	Импорт, ГДР

Рук. отд.	Соколов	
Гл. арх. п.	Гласко	
Исполн.	Самбурова	

416-0-1, в.13

Лист 6

Продолжение табл 1

NN п/п	Наименование	Тип, марка	Габаритные размеры, мм	Вес кг	Потребляемая мощность кВт	Завод-изготовитель
50	Офсетный монтажный станок для ретуши и монтажа	Лит-Деск	1130×950×850	40	0,3	Импорт, ГДР
51	Установка для микрофильмирования проектной документации в комплекте:	Докумат-тор ДА-5	2200×1275×2245	400	0,6(3ф)	То же
52	Читальный аппарат,	ДП-2	318×418×558	18	0,1	"
53	Копировальный аппарат непрерывного действия,	ДК	380×410×400	20	0,06	"
54	универсальный прибор для проявления	ДЕ 70/50	—	20	—	"
55	Склеивающий полуавтомат	35СПА-2	1200×697×1289	95	0,15	З-д „Кинап", г Одесса
56	Устройство для намотки пленки в кассеты	—	1000×500	—	—	
57	Разборный сушильный барабан	РСБ-3	1250×815×750	20	0,06	З-д „Фотоприбор", г. Черкассы
58	Фильмостат	ФС-10	500×482×940	65	—	З-д „Киноаппаратура", г. Минск
59	Бумагорезательная машина	БРП-2М	1900×1570×1410	1490	2(3ф)	Машиностроительный з-д г. Ромны
60	Картонорезательный станок	КН-1	1500×1950×1360	350	—	То же
61	Проволокошвейная машина	БШП-4	860×600×1580	170	0,27(3ф)	З-д „Полиграфмаш", г. Киев
62	Пресс винтовой переплетный	БВР	750×660×1880	320	—	З-д полиграфических машин, г. Шадринск.
63	Универсальная перфорировально-биговальная машина	УПБ	920×710×1100	290	0,6	З-д полиграфических машин, г. Харьков
64	Подставка для брошюр (к проволокошвейной машине)	—	700×700×300			Нестандартное оборудование
65	Клееварка	—	500×500×800			То же
66	Стол проектировщика однотумбовый с чер-	К-У1	1400×800×740			Мебельная фабрика „Тейка", г. Рига

Продолжение табл. 1

NN п/п	Наименование	Тип, марка	Габаритные размеры мм	Вес кг	Потребляемая мощность кВт	Завод-изготовитель
	тежной доской (1000×1350) и механизмом поворота					
67	Стол проектировщика однотумбовый с чертежной доской (750×1000) и механизмом крепления и подъема МП-3м	К-У11М	(1100-1400)×800×400			Малаховский опытный механический з-д (опытные партии)
68	Стол проектировщика в комплекте с чертежной доской (1000×1350), чертежным прибором координатной системы ПЧК-135 и выкатной тумбой	К-У12М	1400×800×740			То же
69	Станок чертежный в комплекте с чертежной доской длиной до 1500 мм и чертежным прибором координатной системы	Минск	Чертежная доска 1000×1500			Опытный з-д СКБ л/з г. Минск
70	Станок чертежный в комплекте с чертежной доской длиной до 2000 мм и прибором координатной системы	Рейс-Ординат 125	Чертежная доска 1000×2000			Импорт, ГДР
71	Стол приставка с двумя откидными досками	СП-2М	(1100÷1700)×700×740			Малаховский опытный механический з-д (опытные партии)

Рук. отд.	Соколов		416-0-1, 8.13
Гл. арх. п.	Глоско		Лист 17
Исполн.	Самбурова		

15-69 9

Рис. 1 Вестибюли-гардеробные

а

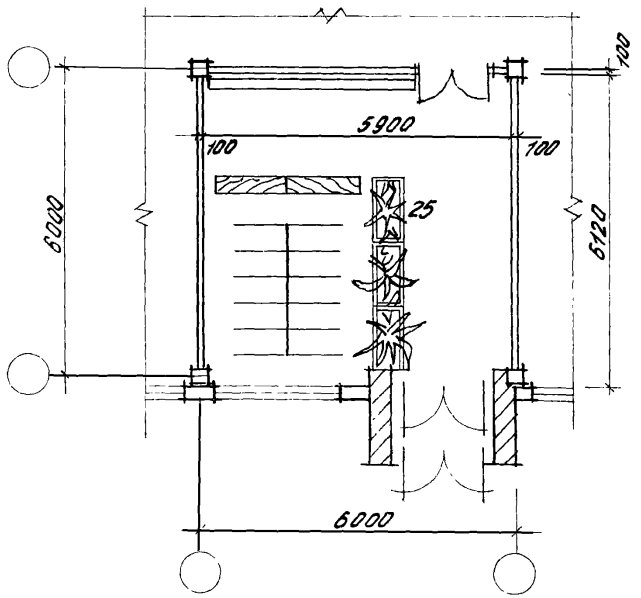

б

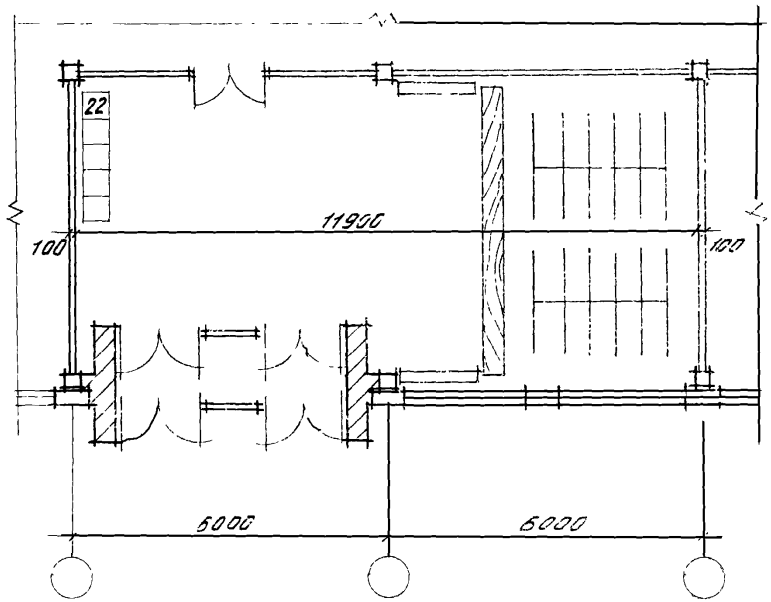

Наименование показателей	Ед. изм.	Рис. 1 а	Рис. 1 б
Площадь вестибюля-гардеробной	м²	36,1	72,8
в том числе вестибюля	м²	23,9	53,2
Кол-во мест на вешалках	шт.	144	288
Площадь на 1 место	м²	0,25	0,25

Экспликацию оборудования см. листы 5-7

Гл. арх. отд.	Соколов		416-0-1, В.13
Гл. арх. пр.	Гласко		
Исполн.	Рудикова		

Лист 8

Рис. 2 Вестибюли-гардеробные

а

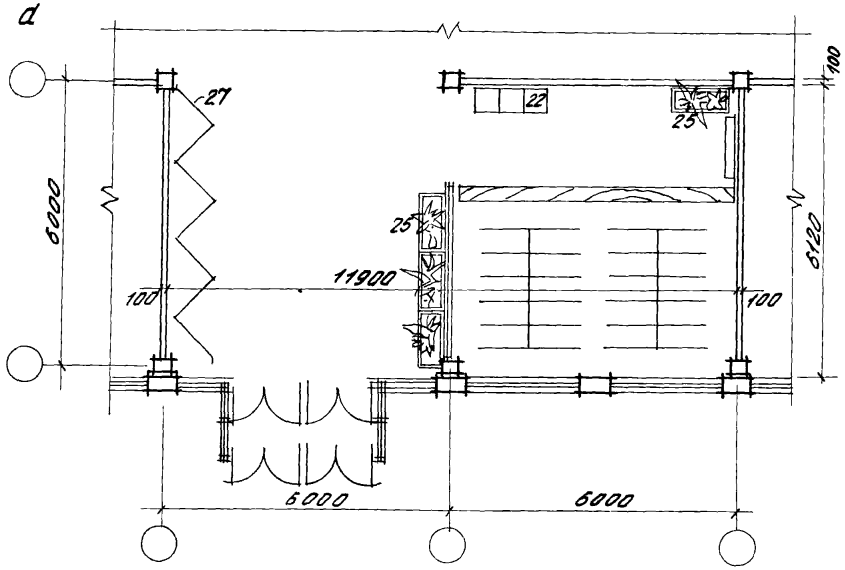

б

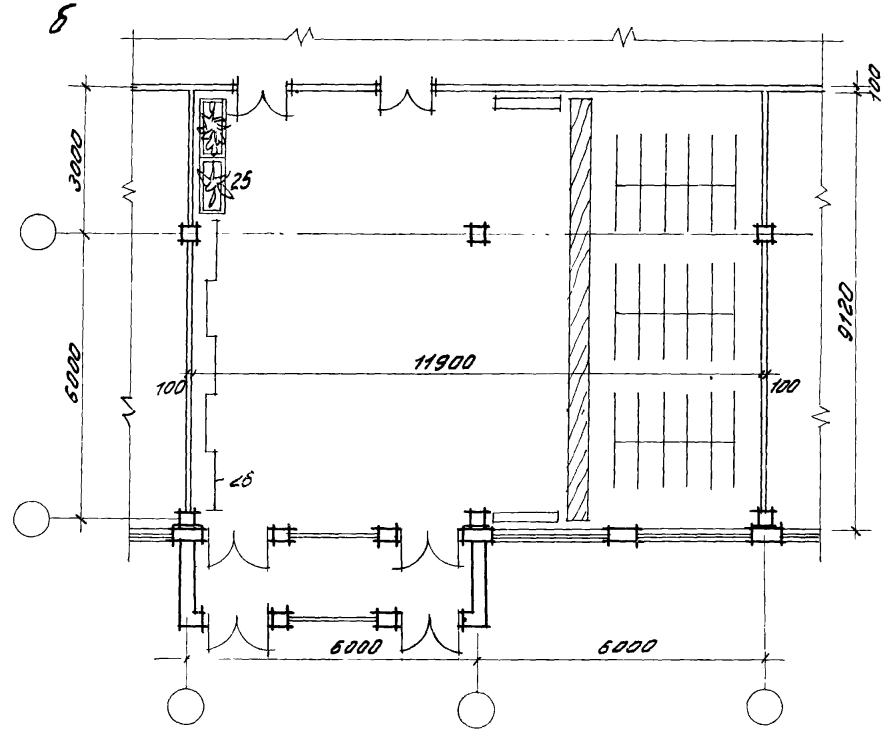

Наименование показателей	Ед. изм.	Рис. 2	
		а	б
Площадь вестибюля-гардеробной	м²	72,8	108,5
в том числе вестибюля	м²	50,8	73,8
Кол-во мест на вешалках	шт	238	432
Площадь на 1 место	м²	0,26	0,26

Рук. отд.	Соколов	
Гл. арх. п.	Гласко	
Исполн.	Куликова	

416-0-1, в. 13

Лист 9

Рис. 3 Вестибюль - гардеробная

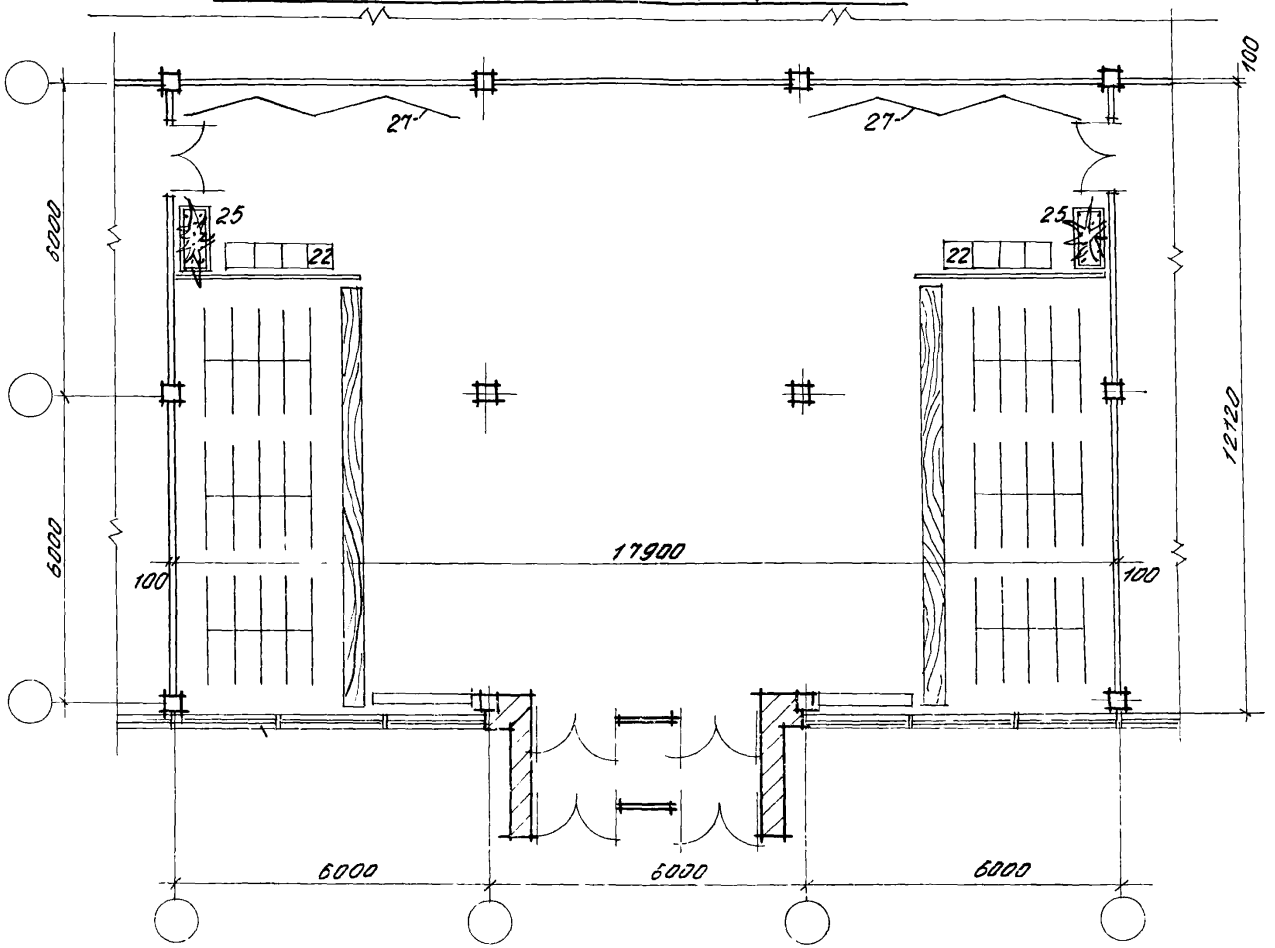

Наименование показателей	Ед. изм.	Рис.3
Площадь вестибюля - гардеробной	м²	216,9
в том числе вестибюля	м²	162,9
Кол-во мест на вешалках	шт	720
Площадь на 1 место	м²	0,28

Рук. отд.	Соколов		
Гл. архит.	Гласко		
Исполн.	Куликова		

416-0-1, 8.13

Рис. 4 Вестибюли - гардеробные

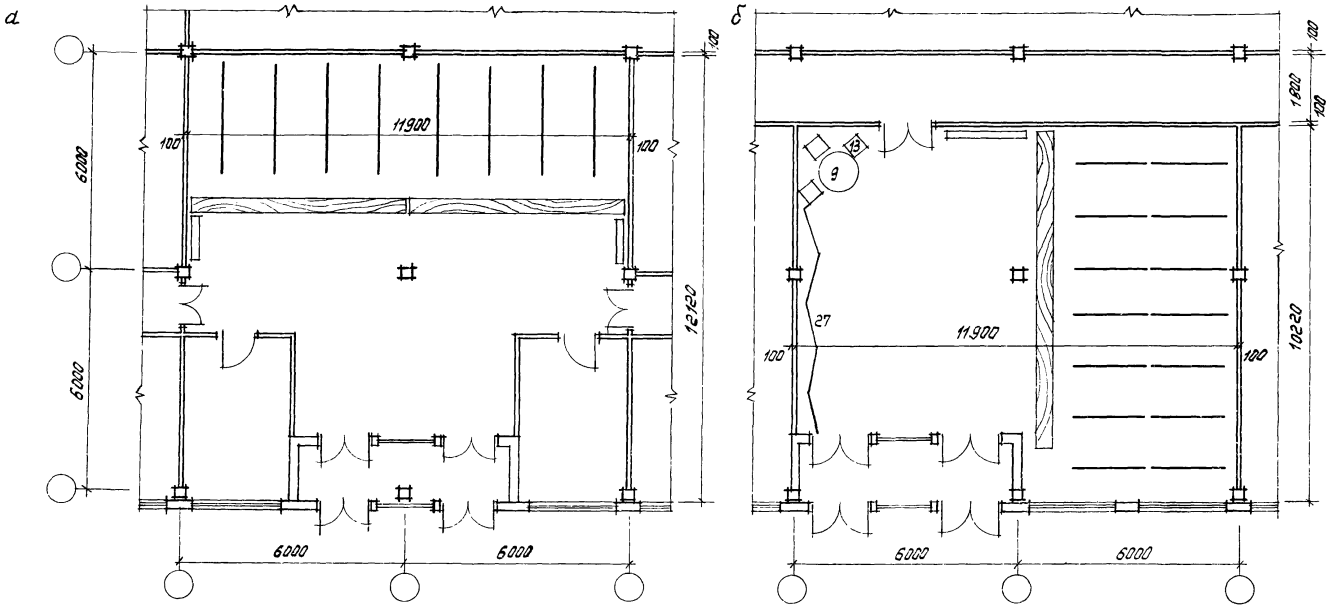

Наименование показателей	Ед. изм	Рис. 4 а	б
Площадь вестибюля-гардеробной	м²	135,2	112,6
В том числе вестибюля	м²	64,4	61,5
Кол-во мест на крючках	шт.	288	336
площадь на 1 место	м²	0,4	0,4

Рук. отд.	Соколов	
Гл. арх. п.	Гласко	
Исполн.	Самдурова	

416-0-1, в.13

Лист 11

Рис. 5 Рабочие комнаты конторских помещений

а

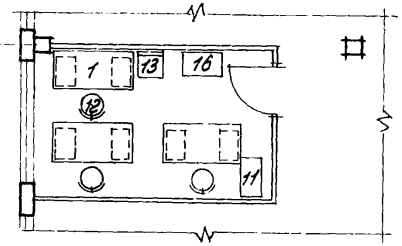

б

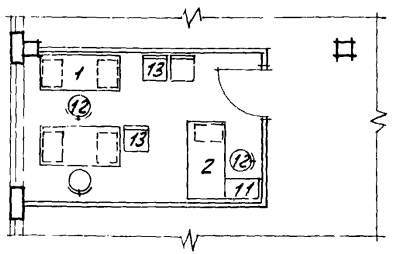

в

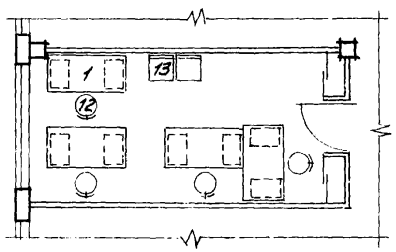

г

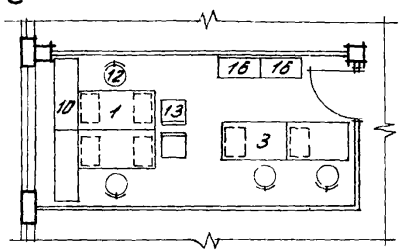

д

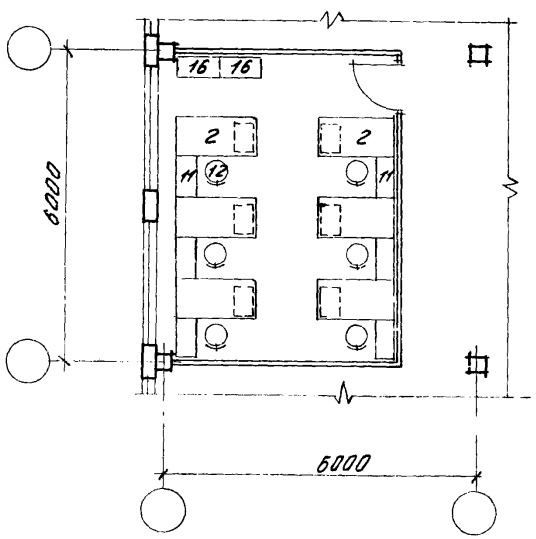

е

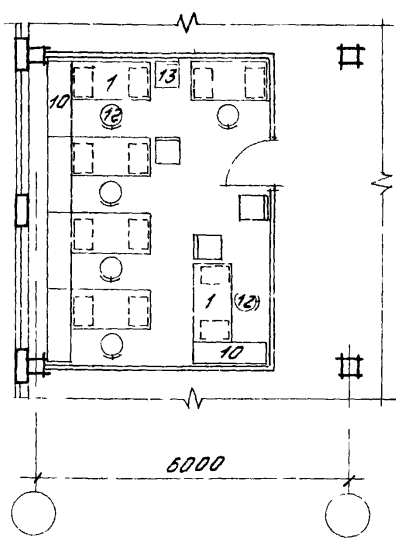

ж

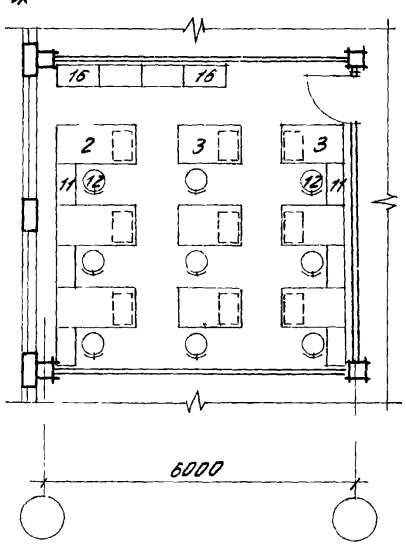

и

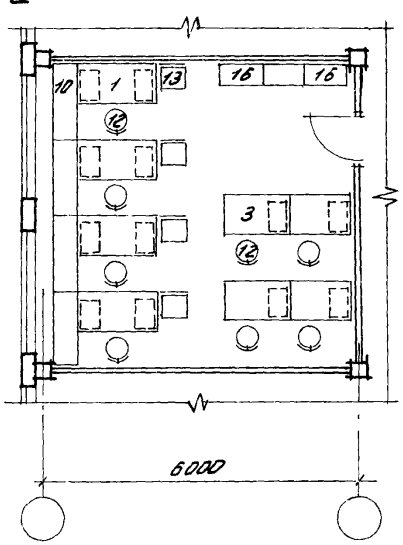

Наименование показателей	Ед. изм.	Рис. 5 а	б	в	г	д	е	ж	и
Количество рабочих мест	чел.	3	3	4	4	6	6	9	8
Общая площадь	м²	13.4	13.4	17.7	17.7	27.3	27.3	36.1	36.1
Площадь на 1 рабочее место	м²/чел.	4.5	4.5	4.4	4.4	4.6	4.6	4.0	4.5

Рук. отд.	Соколов	
Гл. арх. п	Гласко	
Исполн.	Самбурова	

416-0-1, в. 13.

Лист 12.

Рис. 6 Рабочие комнаты конторских помещений.

а

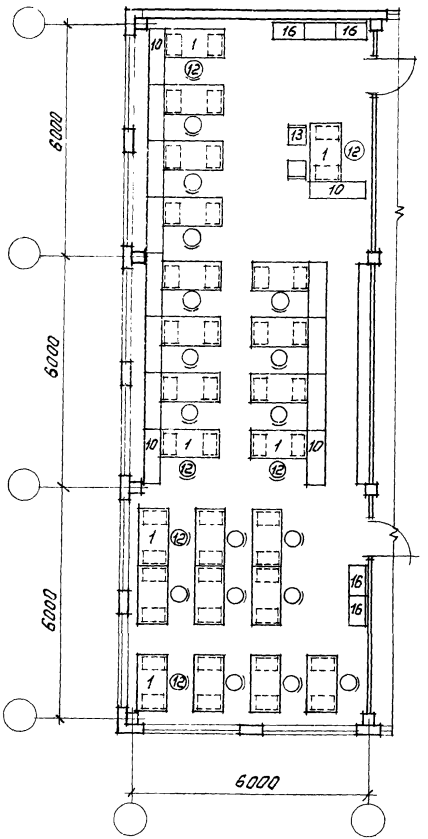

б

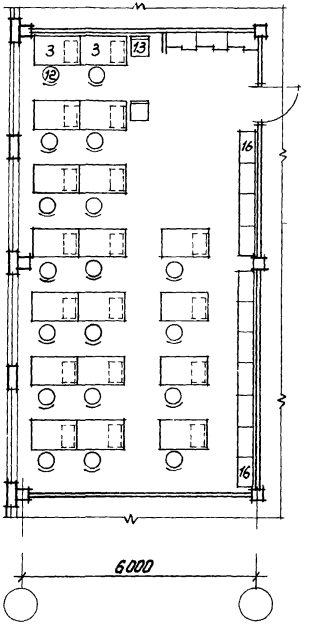

в

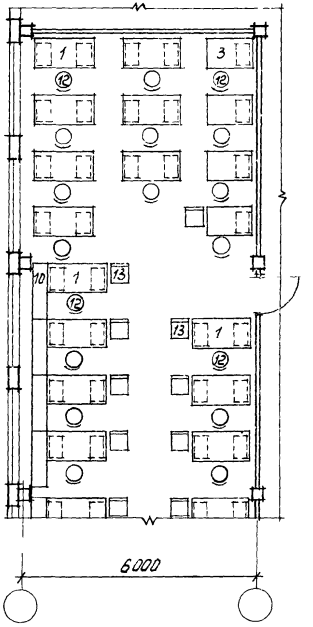

Наименование показателей	Ед. изм.	Рис. 6 а	б	в
Количество рабочих мест	чел.	23	18	18
Общая площадь	м²	112,2	72,8	72,2
Площадь на 1 рабочее место	м²/чел.	4,9	4,1	4,0

Рук. отд.	Соколов	
Гл. арх. п.	Гласко	
Исполн.	Сомбурова	

416-0-1, в. 13

Лист 13

Рис.7 Рабочие залы и комнаты конструкторских бюро

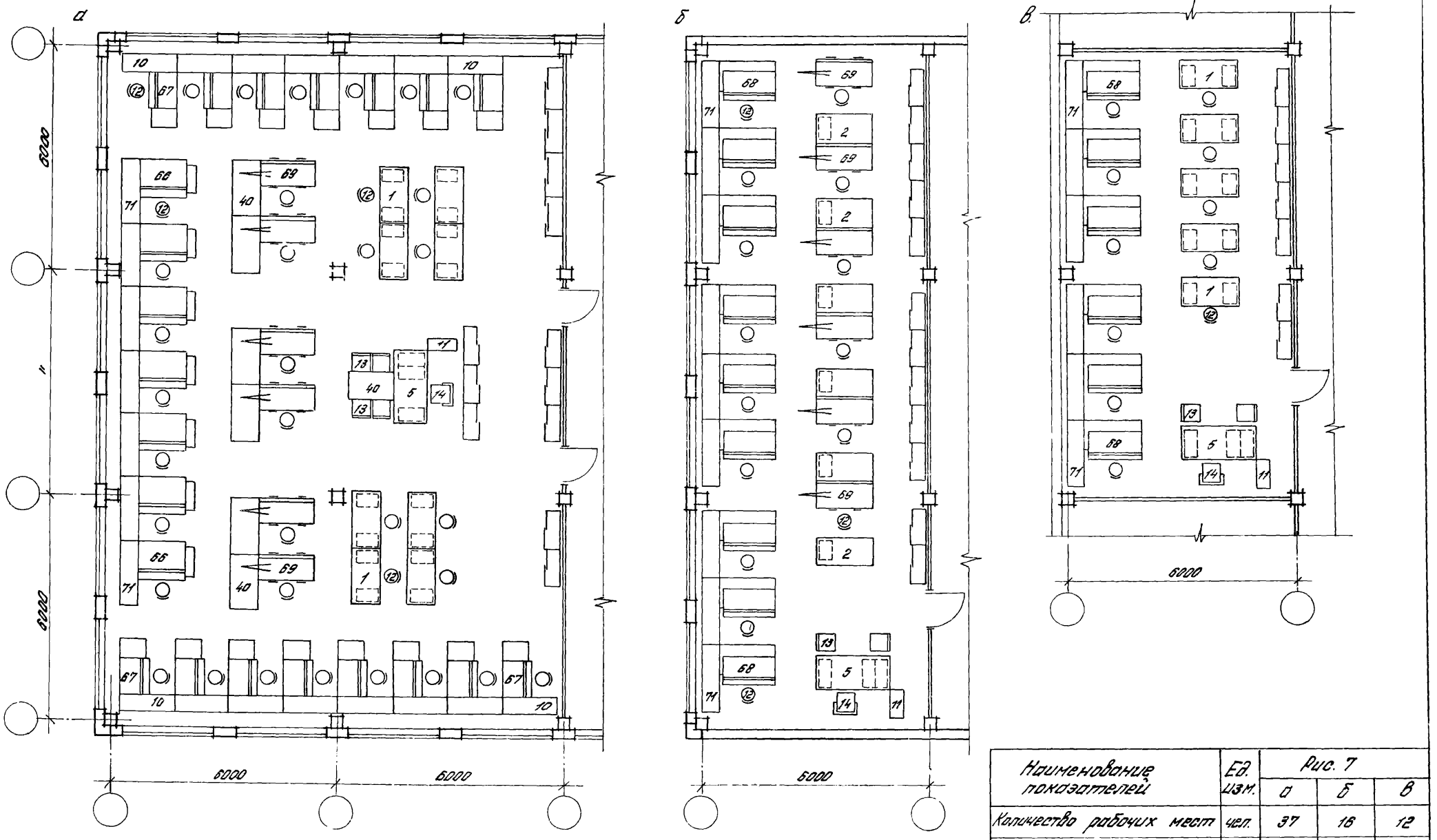

Наименование показателей	Ед. изм.	Рис. 7 а	Рис. 7 б	Рис. 7 в
Количество рабочих мест	чел.	37	16	12
Общая площадь	м²	222,3	112,2	72,8
Площадь на 1 рабочее место	м²/чел.	6,0	7,0	6,1

Рук. отд.	Соколов	
Гл. арх. п.	Глоско	
Исполн.	Самбурова	

416-0-1, в.13

Лист 14

Рис 8 Рабочие залы конструкторских бюро.

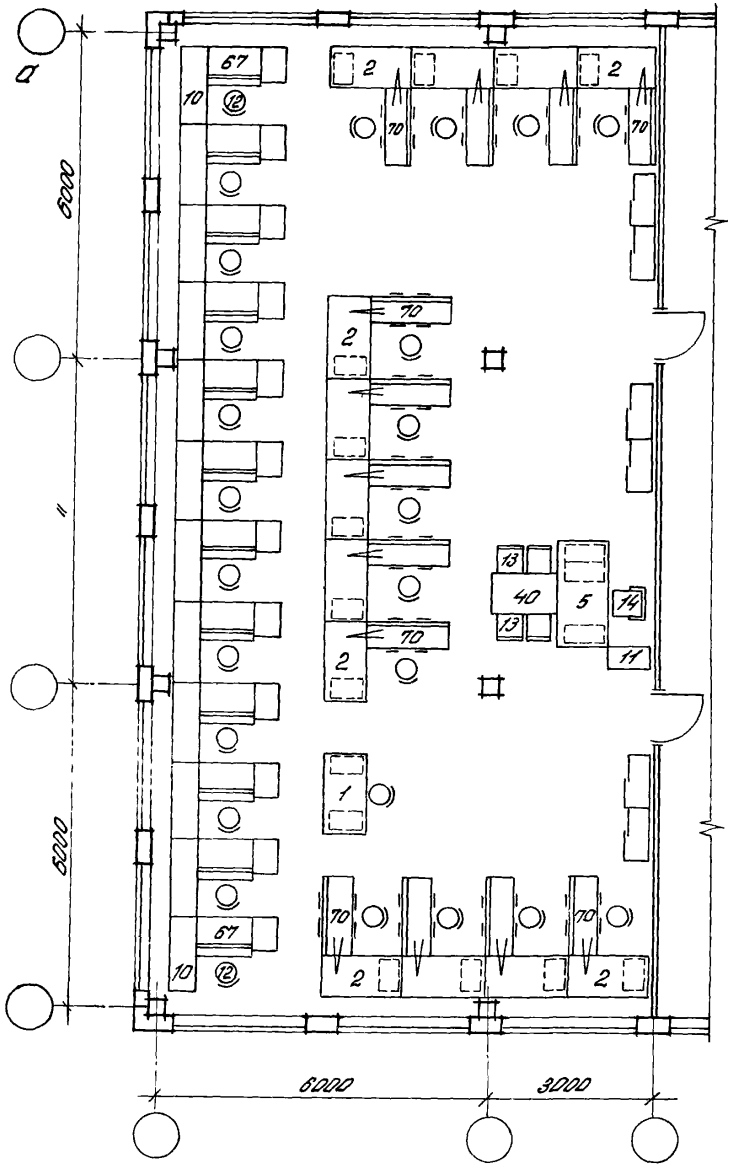

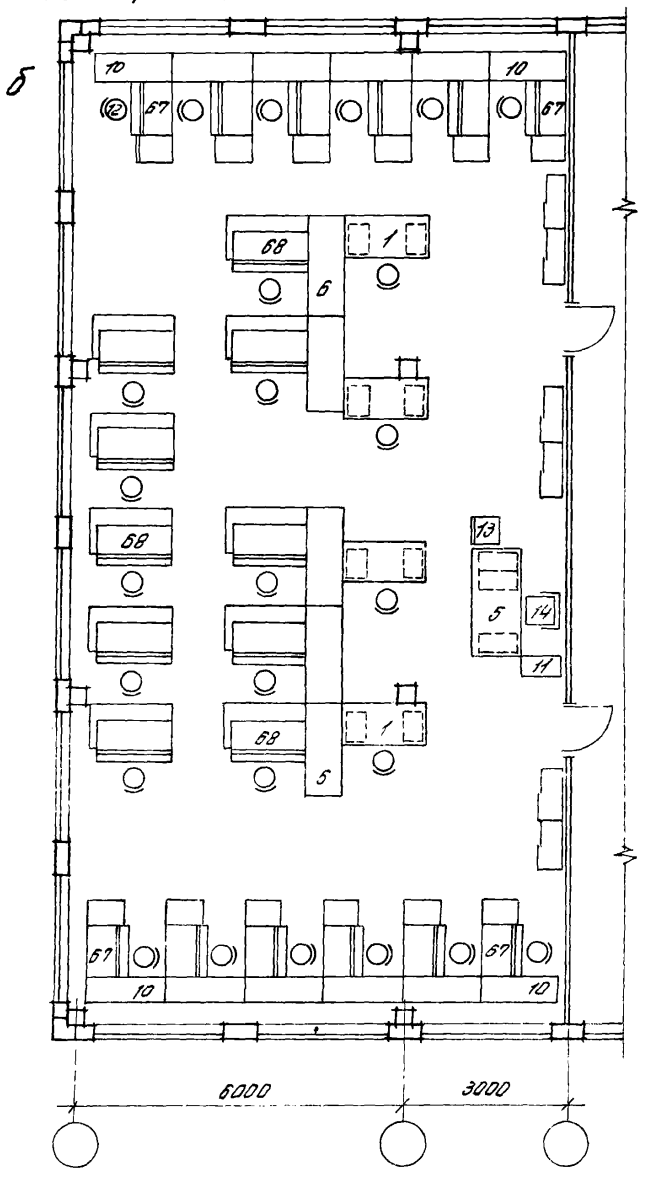

Наименование показателей	Ед. изм.	Рис. 8	
		а	б
Количество рабочих мест	чел.	27	27
Общая площадь	м²	167,3	167,3
Площадь на 1 рабочее место	м²/чел.	6,0	6,0

Рук. отд.	Соколов		
Гл. арх. п.	Гласко		
Исполн.	Самбурова		

416-0-1, В.13

Лист 15

Рис. 9 Рабочий зал конструкторского бюро

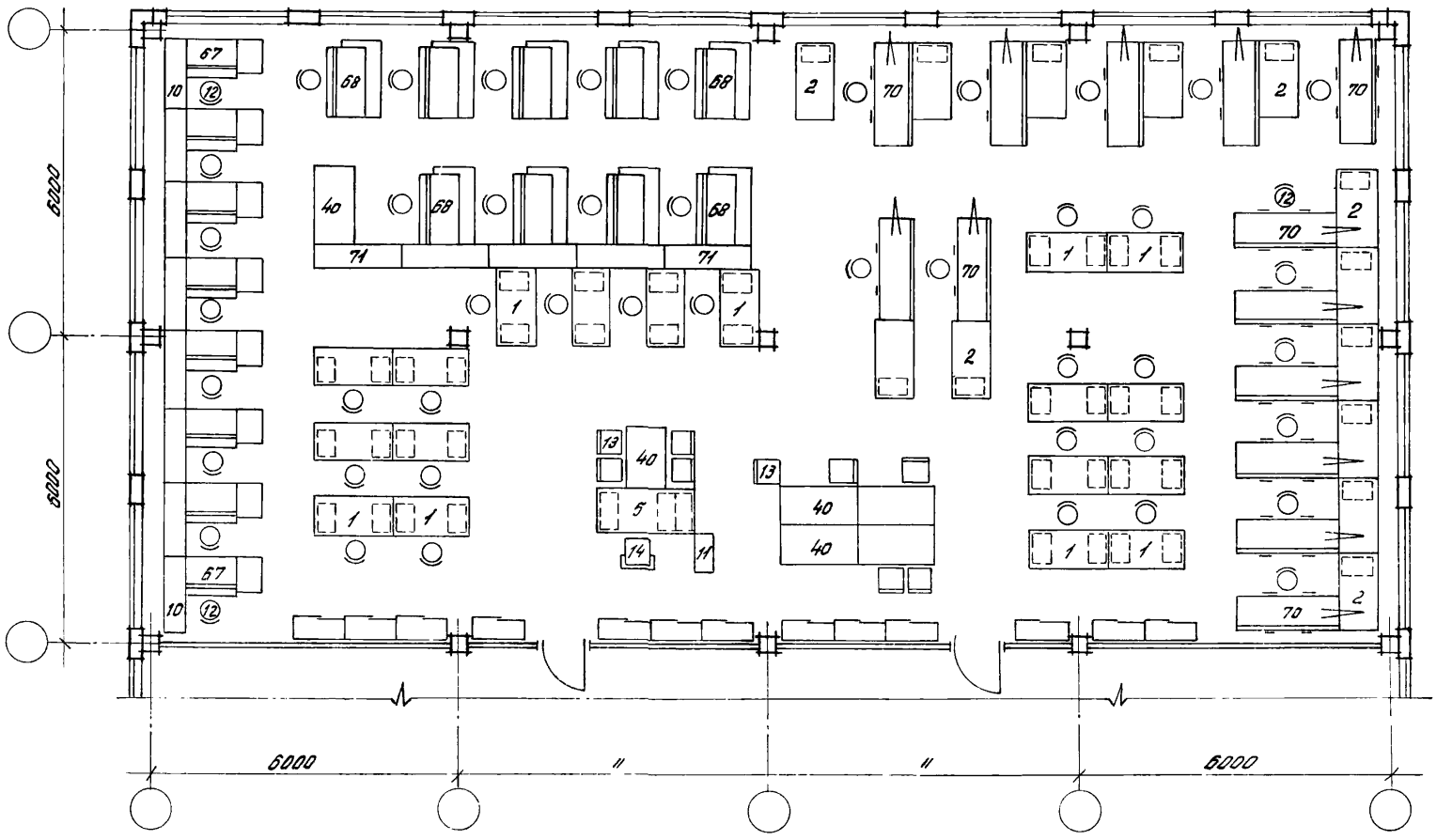

Наименование показателей	Ед. изм.	Рис. 9
Количество рабочих мест	чел.	49
Общая площадь	м²	295,0
Площадь на 1 рабочее место	м²/чел	6,0

Рук. отд	Соколов		416-0-1, В.13
Гл. арх. п.	Гласко		
Исполн.	Самбурова		

Лист 16

Рис 10 Кабинеты и приемные

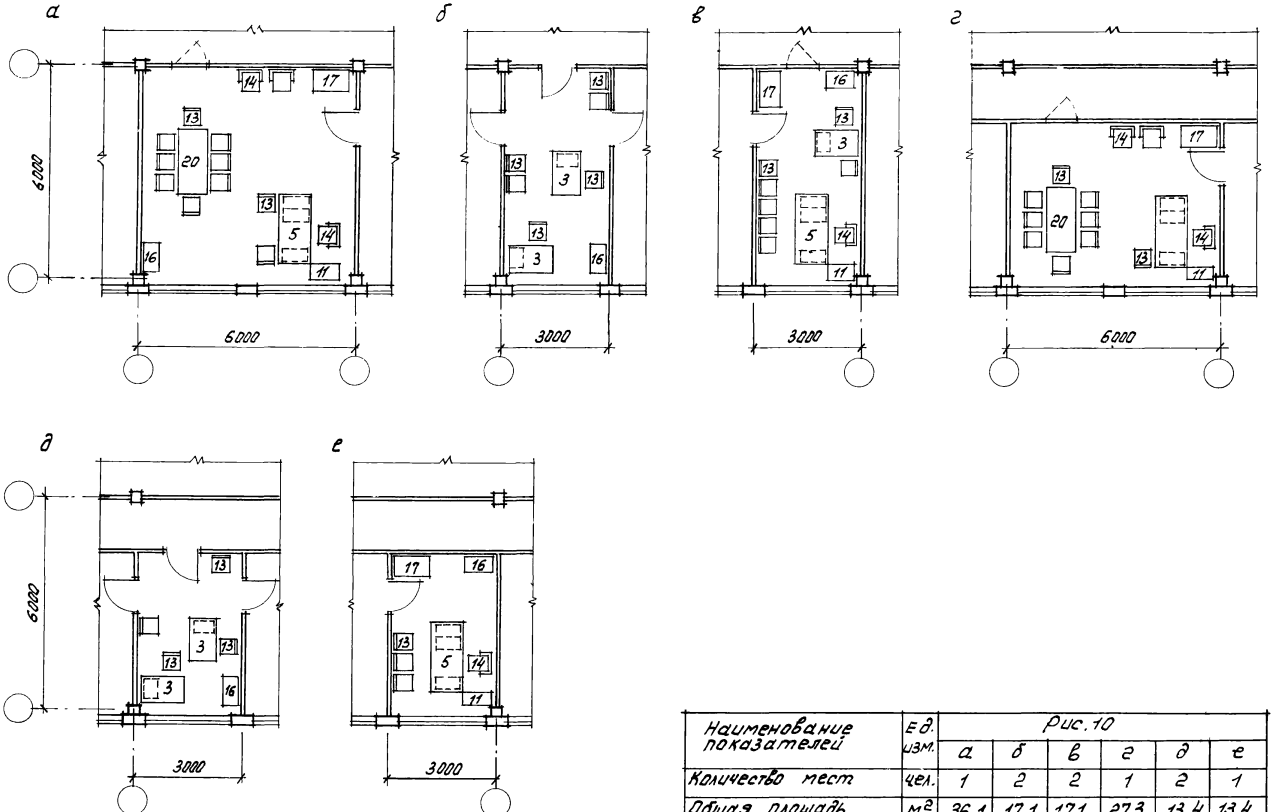

Наименование показателей	Ед. изм.	Рис. 10					
		а	б	в	г	д	е
Количество мест	чел.	1	2	2	1	2	1
Общая площадь	м²	36,1	17,1	17,1	27,3	13,4	13,4
Площадь на 1 место	м²/чел.	36,1	8,8	8,8	27,3	6,7	13,4

Рук.отд.	Соколов		416-0-1, в.13
Гл.арх.п.	Гласко		
Исполн.	Сомбурова		

Лист 17

15369 13

Рис. 11 Кабинеты и приемные

а

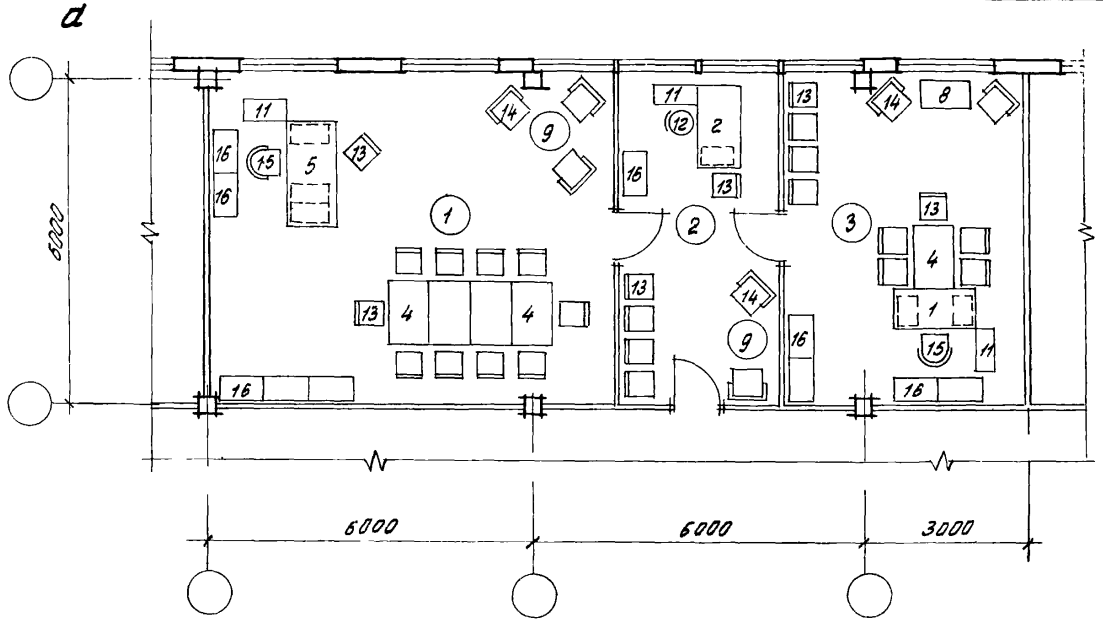

б

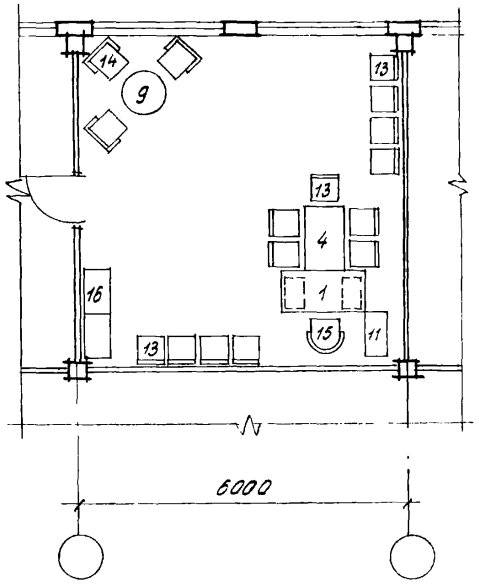

в

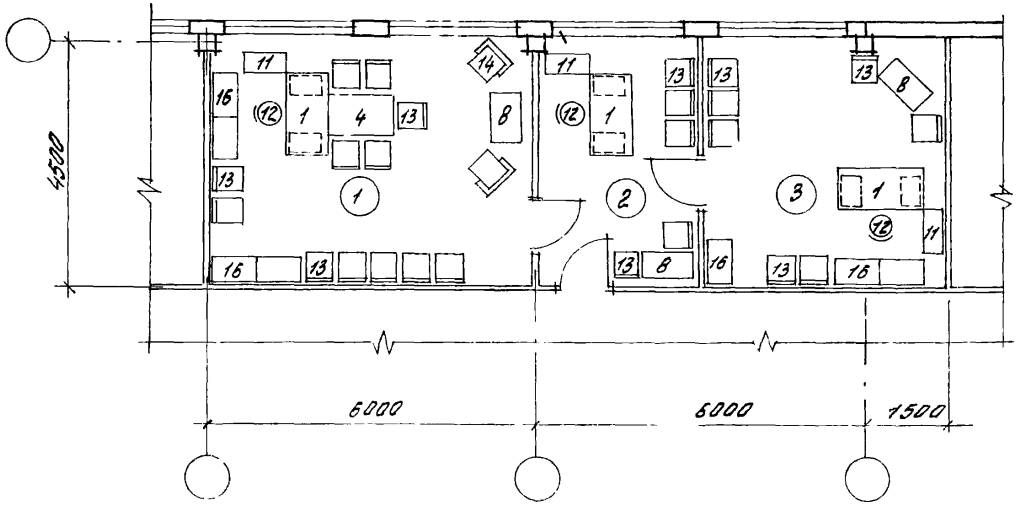

Наименование показателей	Ед. изм.	Рис. 11						
		а			б	в		
		1	2	3		1	2	3
Количество мест	чел.	1	1	1	1	1	1	1
Общая площадь	м²	45,2	17,7	26,9	36,1	27,3	13,4	20,3
Площадь на 1 место	м²/чел.	45,2	17,7	26,9	36,1	27,3	13,4	20,3

Рук. отд.	Соколов	
Гл. архит.	Гласко	
Исполн.	Самбурова	

416-0-1, в.13

Лист 18

15369 2(1)

Рис. 12 Залы совещаний

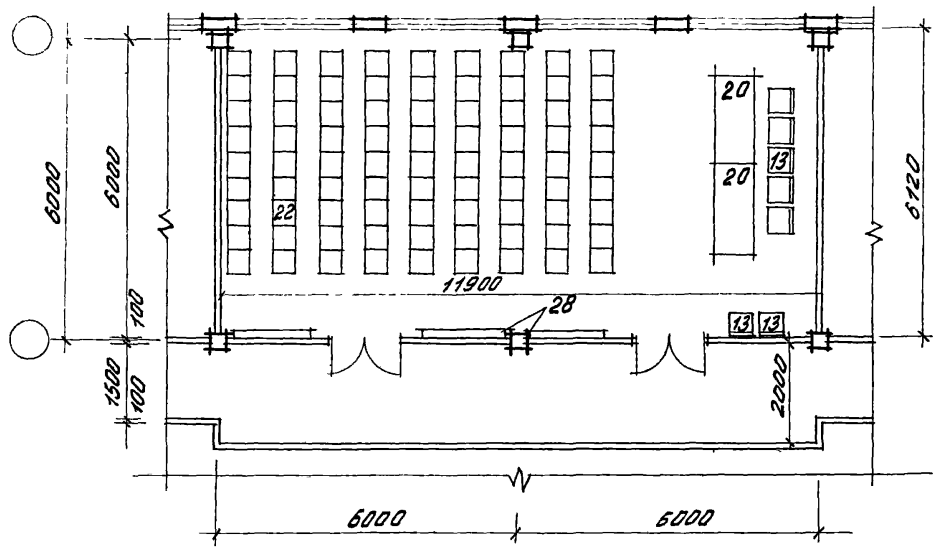

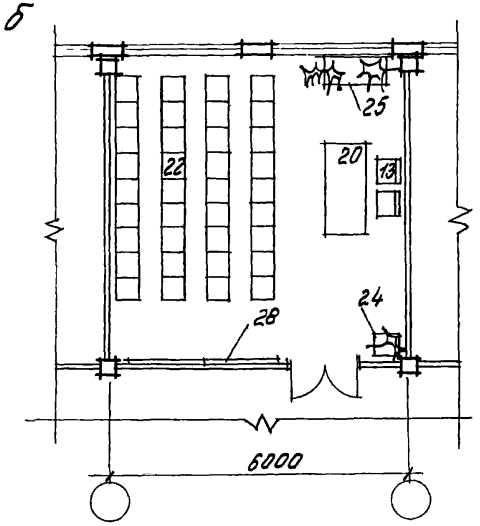

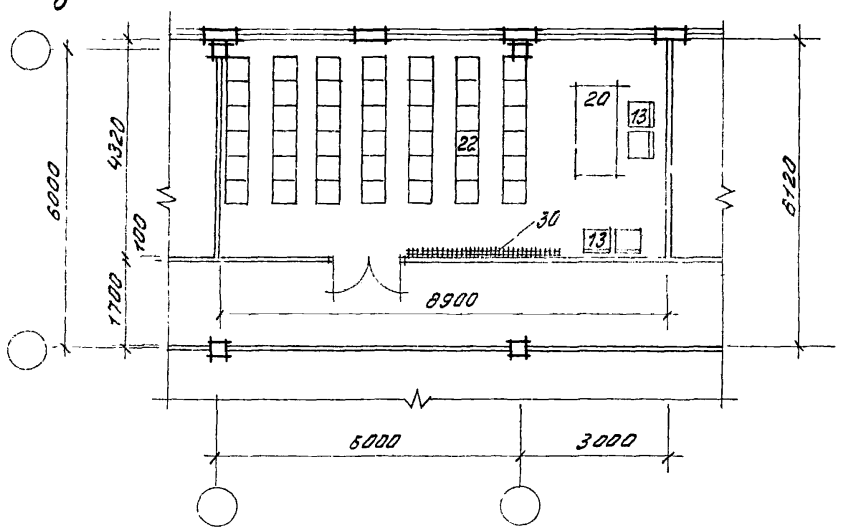

Наименование показателей	Ед. изм.	Рис. 12		
		а	б	в
Количество мест	чел.	81	36	42
Площадь помещения	м²	72,8	36,1	38,5
Площадь на 1 место	м²/чел.	0,9	1,0	0,9

Рук. отд.	Соколов		416-0-1, в.13	Лист 19
Гл. арх. п.	Гласко			
Исполнит.	Самбурова			

15.69 2

Рис. 13. Зал совещаний

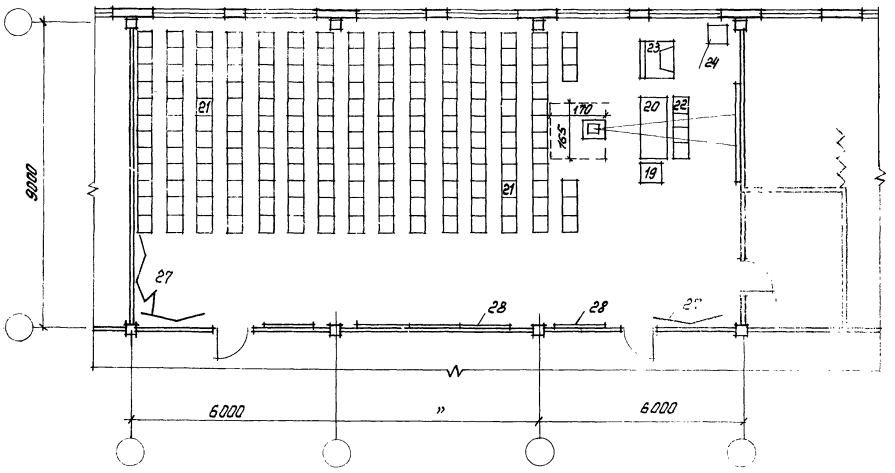

Наименование показателей	Ед. изм.	Рис. 14
Количество мест	чел.	180
Площадь помещения	м²	163.2
Площадь на 1 место	м²/чел.	0.9

Рук. отд.	Соколов		416-0-1. в. 13
Гл. арх. п.	Гласко		

Лист 20

а

Рис. 14. Зал собраний

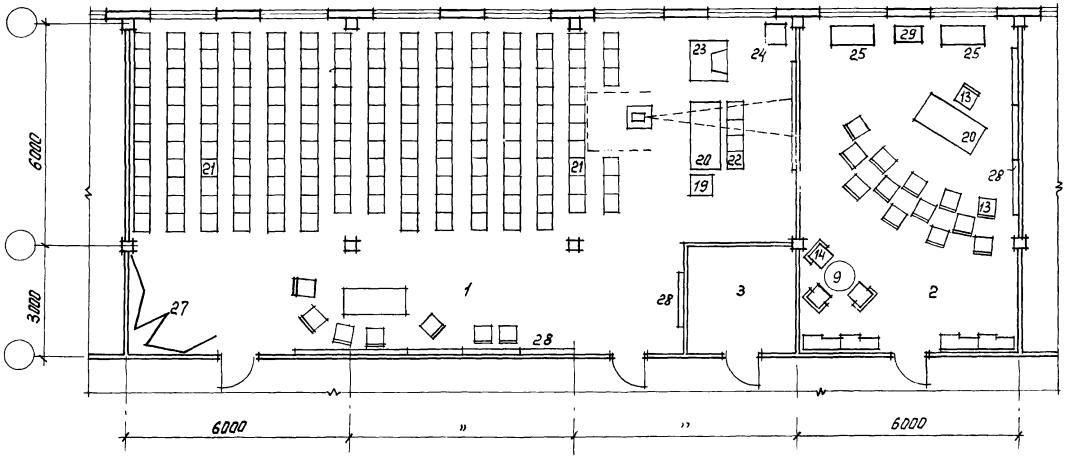

б

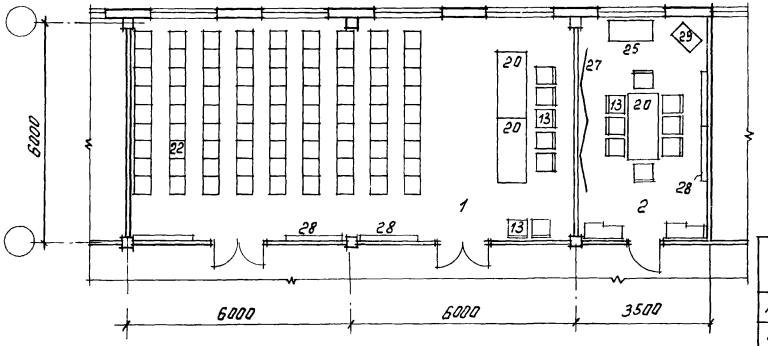

Наименование показателей	Ед. изм.	Рис. 14				
		а			б	
		1	2	3	1	2
Количество мест	чел.	149			81	
Общая площадь	м²	154,3	53,8	8,4	72.8	20.8
Площадь на 1 место	м²/чел.	0,9			0,9	

рук. отд.	Соколов		416-0-1, в.13
гл. арх. пр.	Гласко		
Исполн.	Самбурова		

Лист 21

15369 23

Рис. 15. Рабочие комнаты машинописных бюро.

а

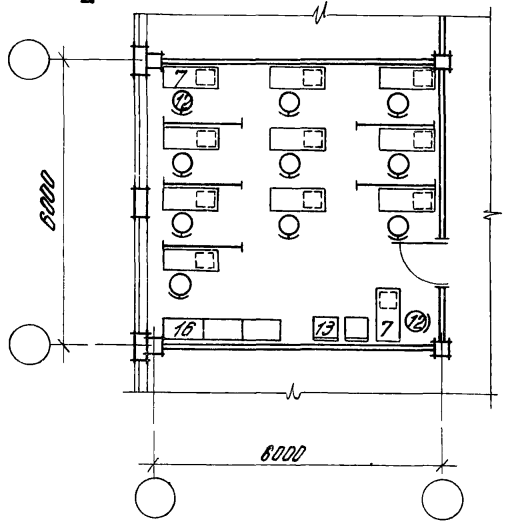

б

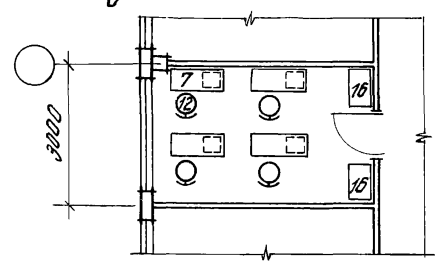

в

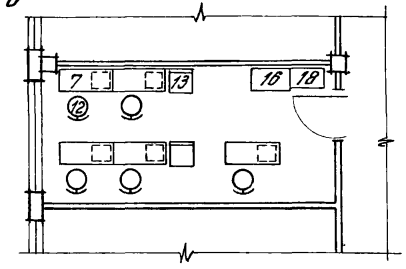

г

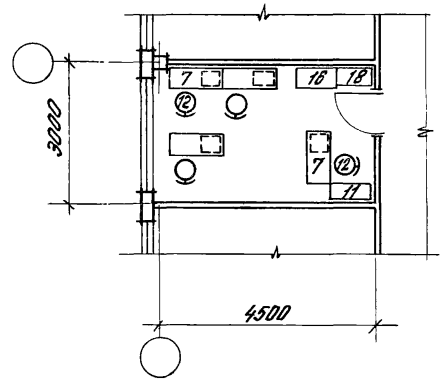

д

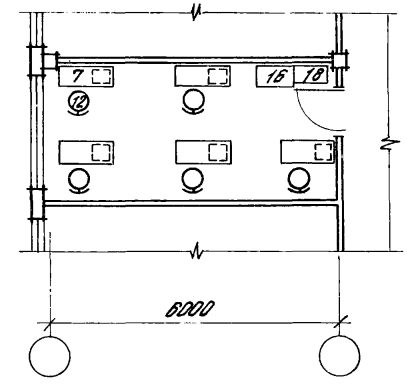

е

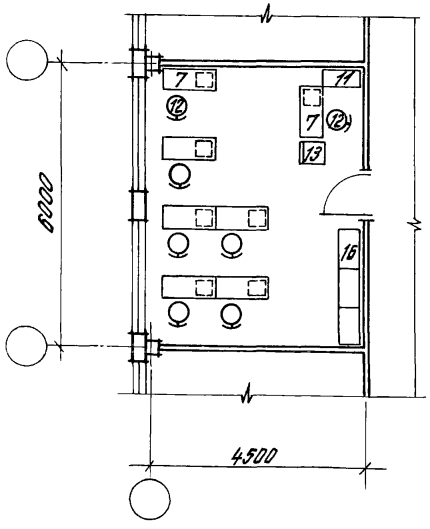

Наименование показателей	Ед. изм.	Рис. 15					
		а	б	в	г	д	е
Количество рабочих мест	чел.	11	4	5	4	5	9
Общая площадь	м²	36,1	13,4	17,7	13,4	17,7	27,3
Площадь на 1 рабочее место	м²/чел.	3,3	3,4	3,5	3,4	3,5	3,9

Рук. отд.	Соколов		416-0-1, В.13
Гл. арх. п.	Глоско		
Исполн.	Сапбурова		

Рис. 16. Отделения копировально-множительных служб

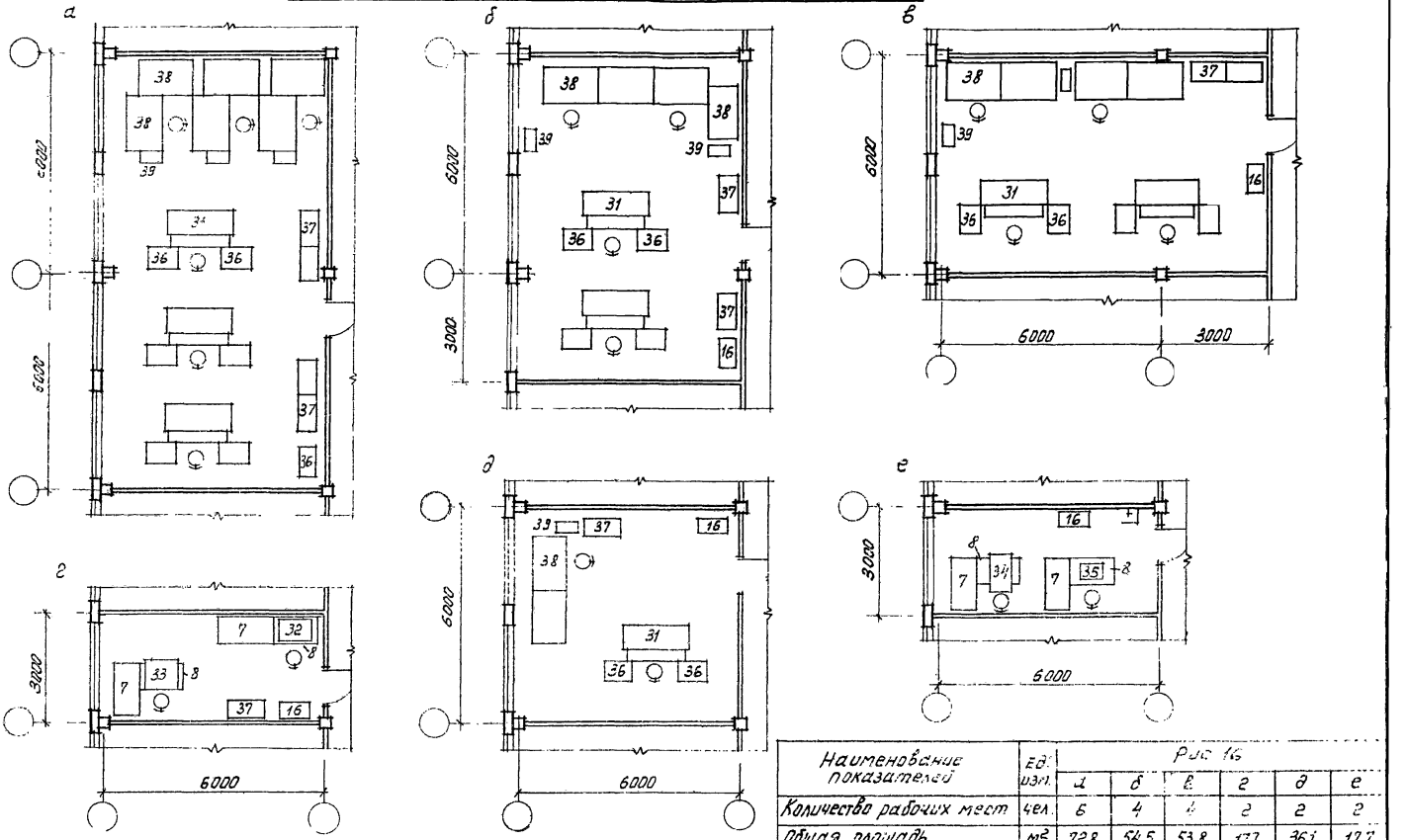

Наименование показателей	Ед. изм.	Рис. 16 а	б	в	г	д	е
Количество рабочих мест	чел.	6	4	4	2	2	2
Общая площадь	м²	72,8	54,5	53,8	17,7	36,1	17,7
Площадь на 1 рабочее место	м²	12,1	13,6	13,5	8,8	18,0	8,8

Рук. отд.	Соколов	
Гл. арх. п.	Ласко	
Исполн.	Самбурова	

416-0 1, в. 13

Лист 2

Рис. 17 Отделения копировально-множительных служб

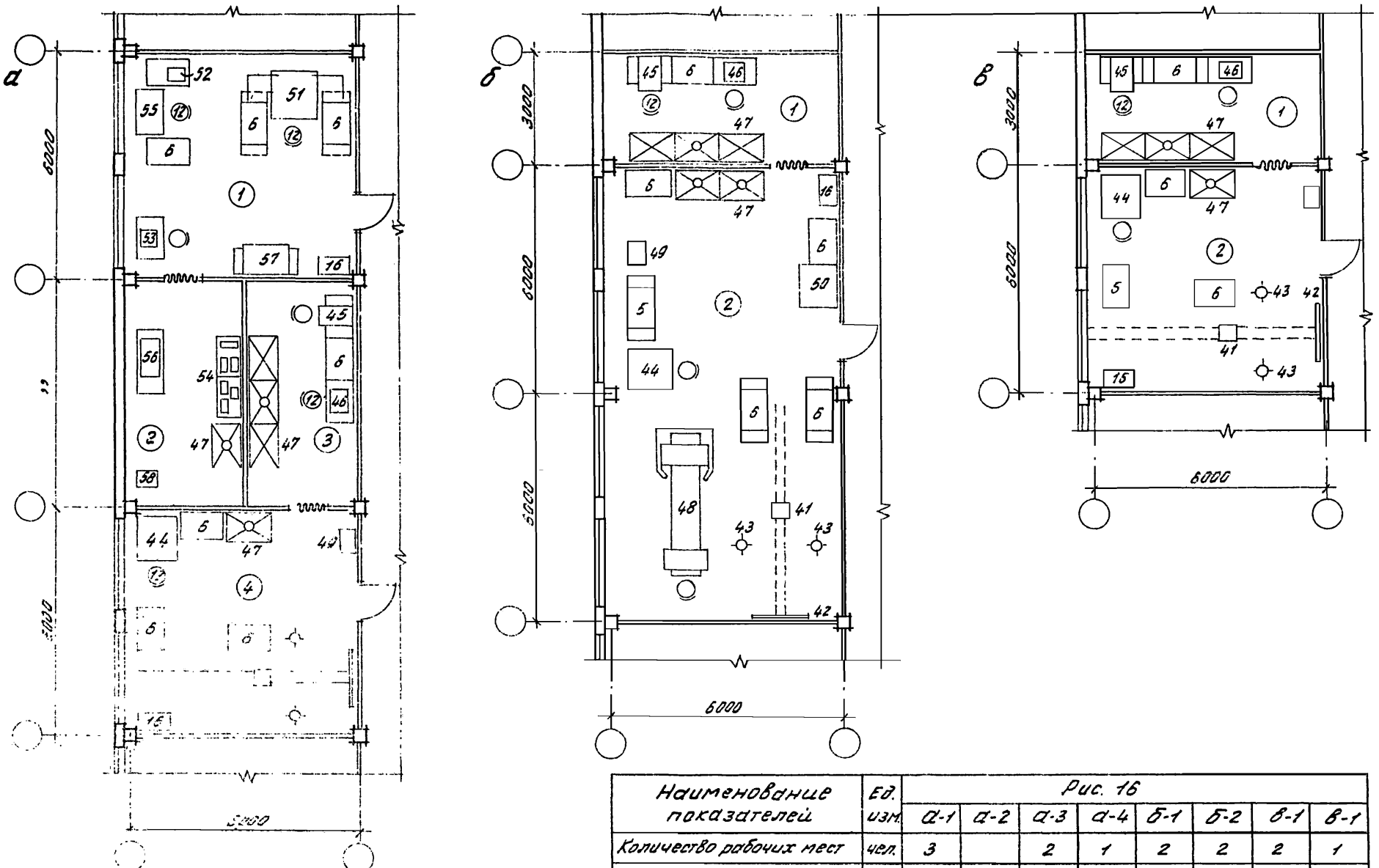

Наименование показателей	Ед. изм.	Рис. 16							
		а-1	а-2	а-3	а-4	б-1	б-2	в-1	в-1
Количество рабочих мест	чел.	3		2	1	2	2	2	1
Общая площадь	м²	36.1	18.4	17.1	36.1	17.1	72.8	17.7	36.1

Рук. отд.	Соколов		416-0-1, в.13	Лист 24
Гл. арх. п.	Гласко			
Испол.	Самбурова			

15369

Рис. 18 Отделения копировально-множительных служб

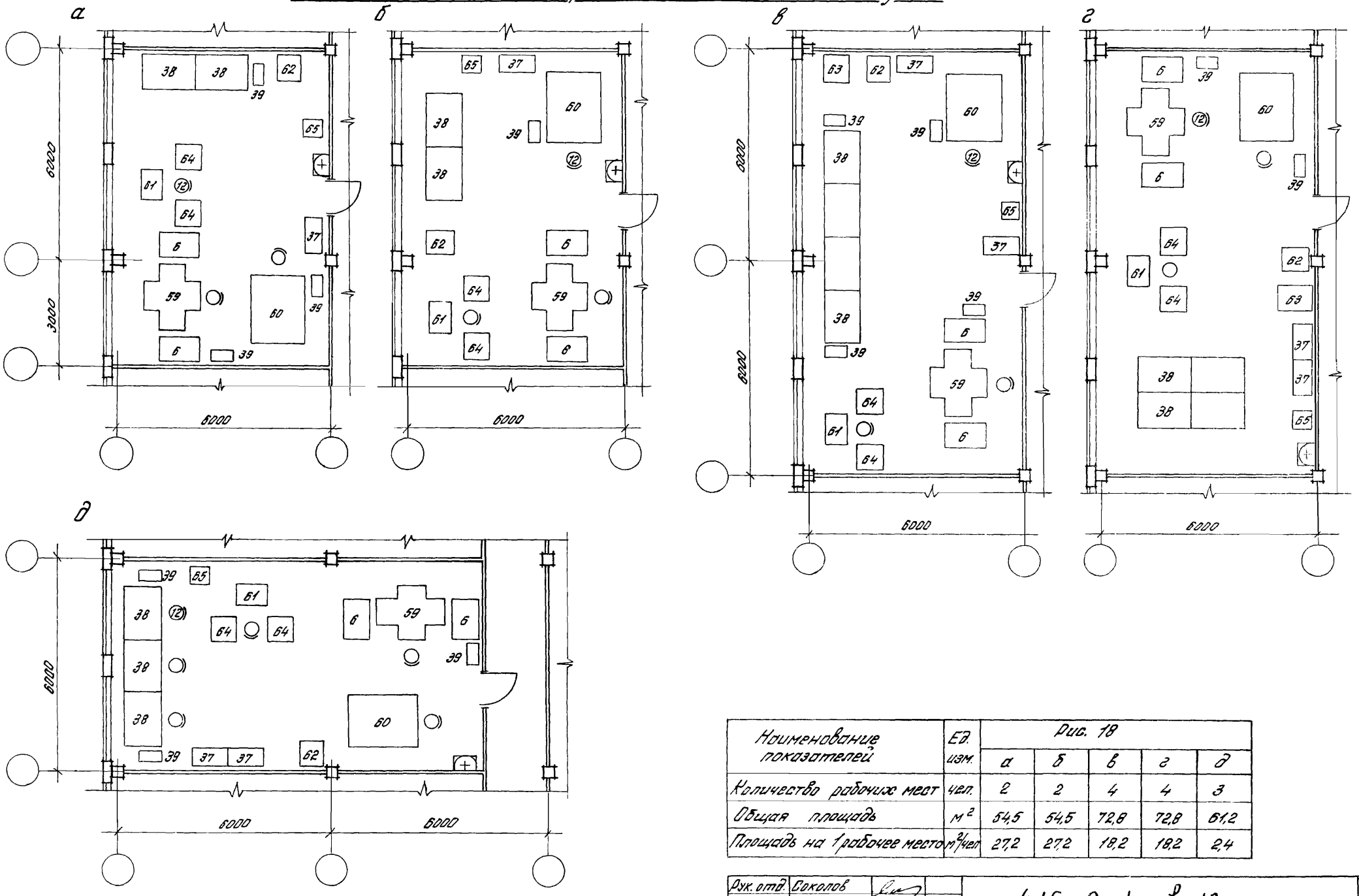

Наименование показателей	Ед. изм.	Рис. 18				
		а	б	в	г	д
Количество рабочих мест	чел.	2	2	4	4	3
Общая площадь	м²	54,5	54,5	72,8	72,8	61,2
Площадь на 1 рабочее место	м²/чел	27,2	27,2	18,2	18,2	24

Рук. отд.	Соколов		
Гл. арх. п.	Гласко		
Исполн.	Самбурова		

416-0-1, в. 13

Лист 25

Рис. 19 Уборные

а

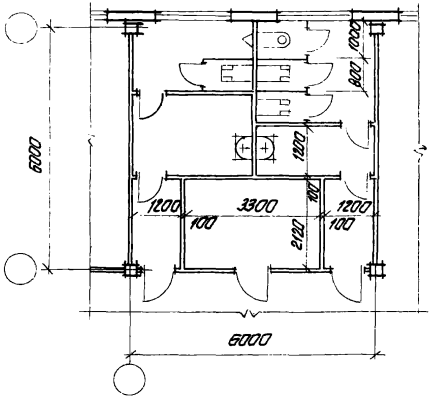

б

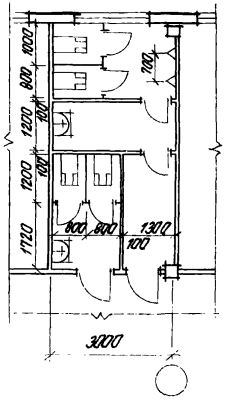

в

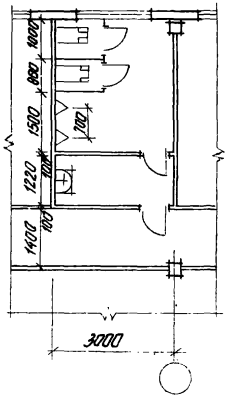

г

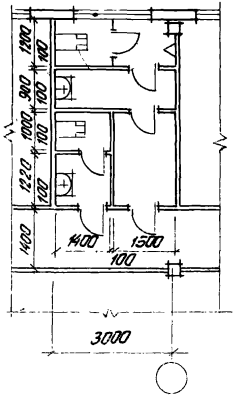

д

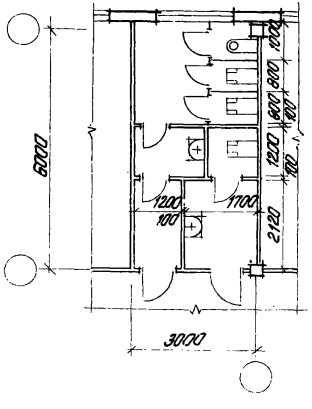

е

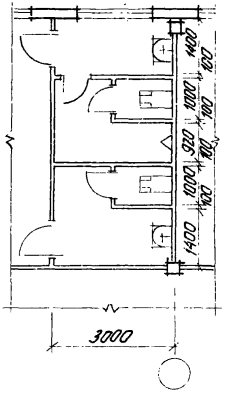

Наименование показателей	Ед. изм.	Рис. 19					
		а	б	в	г	д	е
Кол-во санитарных приборов для женщин	шт	3	2	—	1	3	1
Кол-во санитарных приборов для мужчин	шт	2	4	4	2	1	2
Кол-во человек пользующихся уборной женщин	чел.	45	30	—	15	45	15
Кол-во человек пользующихся уборной мужчин	чел.	30	60	60	30	15	30
Общая площадь	м²	28,5	18,0	13,5	13,5	18,0	18,0
Площадь на 1 человека	м²	0,38	0,20	0,23	0,30	0,30	0,40

Рук. отд.	Соколов		416-0-1, в.13
Гл. арх. пр.	Гласко		
Исполн	Урина		

Лист 26

Рис. 20 Уборные

а

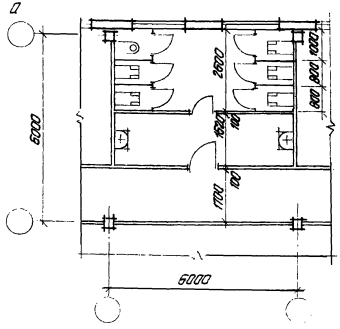

б

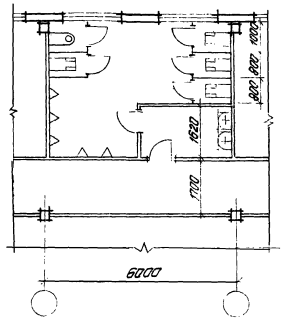

в

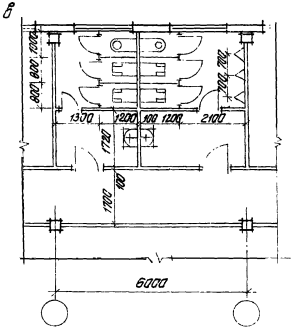

г

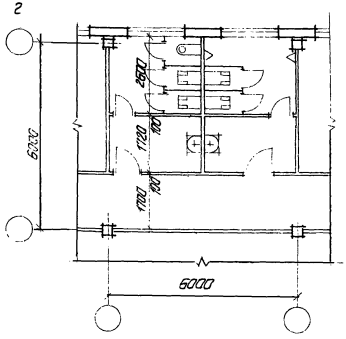

Наименование показателей	Ед. изм.	Рис. 20 а	б	в	г
Кол-во санитарных приборов для: женщин	шт.	6	—	3	3
мужчин	шт.	—	10	6	4
Кол-во человек пользующихся уборной: женщин	чел.	90	—	45	45
мужчин	чел.	—	150	90	60
Общая площадь	м²	27.0	27.0	27.0	27.0
Площадь на 1 человека	м²	0,30	0,18	0.20	0,26

Рук. отд.	Соколов		416-0-1, в. 13
Гл. арх. пр.	Ласко		
Исполн.	Урина		

Рис. 21. Уборные

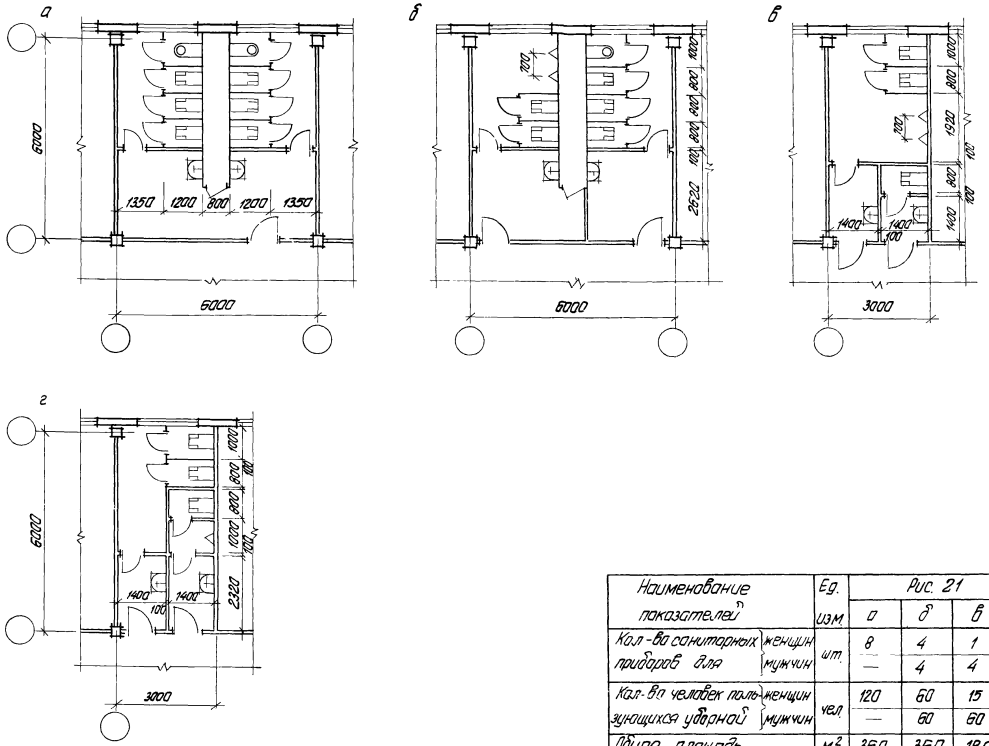

Наименование показателей	Ед. изм.	Рис. 21			
		а	б	в	г
Кол-во санитарных приборов для женщин	шт.	8	4	1	2
Кол-во санитарных приборов для мужчин	шт.	—	4	4	2
Кол-во человек пользующихся уборной женщин	чел.	120	60	15	30
Кол-во человек пользующихся уборной мужчин	чел.	—	60	60	30
Общая площадь	м²	36,0	36,0	18,0	18,0
Площадь на 1 человека	м²	0,30	0,30	0,24	0,30

Рук. отд	Соколов		416-0-1, 8.13
Гл. арх. пр	Глоска		
Исполн.	Урина		

Лист 28

15362 30

Рис 22 Уборные

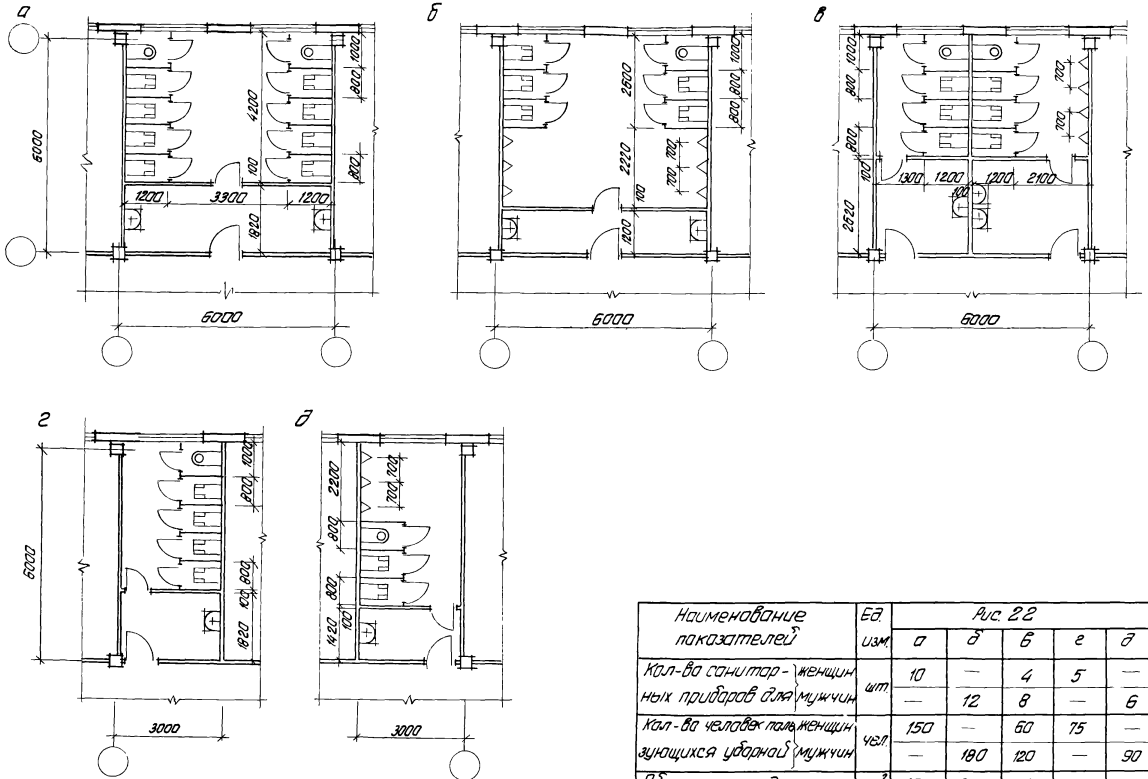

Наименование показателей	Ед. изм	Рис 22 а	б	в	г	д
Кол-во санитарных приборов для женщин	шт	10	—	4	5	—
Кол-во санитарных приборов для мужчин	шт	—	12	8	—	6
Кол-во человек пользующихся уборной женщин	чел	150	—	60	75	—
Кол-во человек пользующихся уборной мужчин	чел	—	180	120	—	90
Общая площадь	м²	36,0	36,0	36,0	18,0	18,0
Площадь на 1 человека	м²	0,24	0,20	0,20	0,24	0,20

Рук. отд	Соколов		416-0-1, в.13
Гл. арх. пр.	Гласко		
Исполн	Урина		

Лист 19

Рис. 23. Проходные пункты на 2 прохода.

а

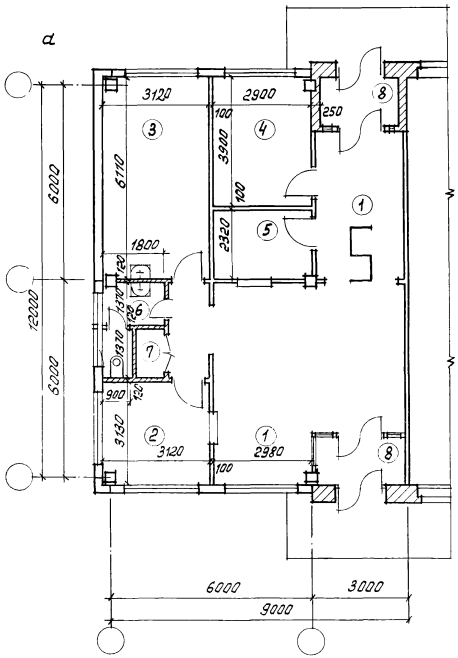

б

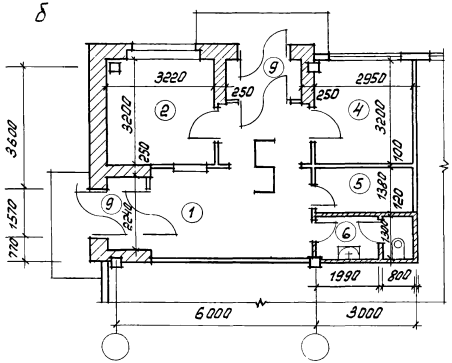

Экспликация помещений

N	Наименование	Рис. 23. а	Рис. 23. б
		площадь	
1.	Проходной зал	39,2	19,0
2.	Выдача пропусков	10,1	10,3
3.	Помещение для отдыха	19,4	—
4.	Комната для нарушителей режима	9,4	9,5
5.	Хранение вещей	8,8	4,0
6.	Уборная мужская и женская	4,1	3,7
7.	Уборочная инвентаря	1,2	—
8.	Тамбур	7,9	3,7

Рук. отд	Соколов		416-0-1, 8.13
Рук. груп.	Вейнберг		Лист 30
Исполн.	Урина		

15369 32

Рис. 24. Проходной пункт на 2 прохода.

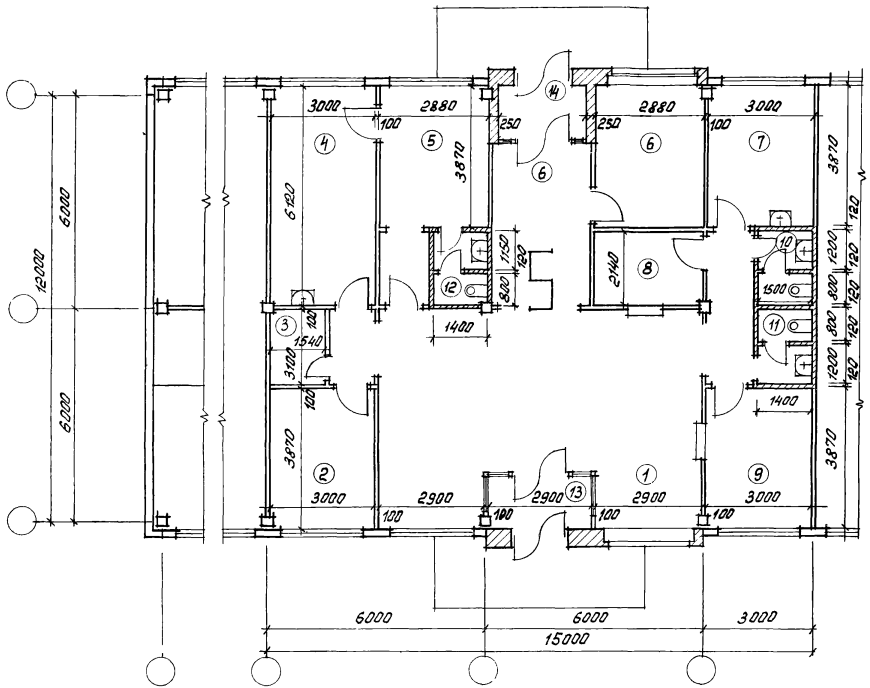

Экспликация помещений

N	Наименование	Рис. 24 площадь м²
1.	Проходной зал	62,3
2.	Отдел найма	11,3
3.	Кладовая для уборочн. инвент.	3,2
4.	Комната для кормления грудных детей	18,4
5.	Ожидальная	11,1
6.	Комната для нарушителей режима	11,1
7.	Помещение для отдыха	11,3
8.	Хранение вещей	6,4
9.	Выдача пропусков	11,3
10.	Уборная мужская	3,0
11.	Уборная женская	3,0
12.	Уборная мужская и женская	3,0
13.	Тамбур	8,1

Рук. отд.	Соколов		416-0-1, в.13	Лист 29
Рук. гр.	Вейнберг			
Исполн.	Урина			

Рис. 25. Проходной пункт на 4 прохода.

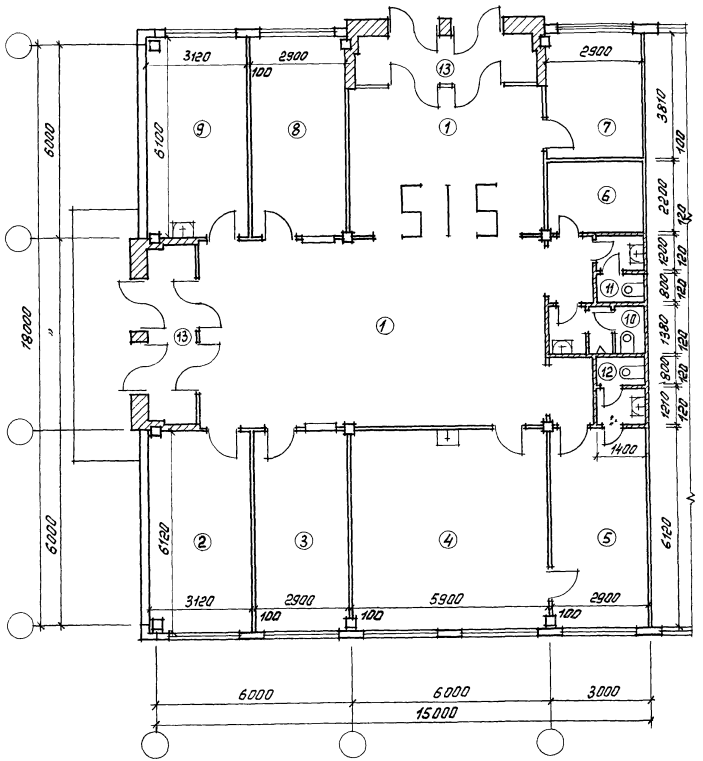

Экспликация помещений

N	Наименование	Рис. 25 Площадь м²
1.	Проходной зал	107,3
2.	Отдел найма	19,4
3.	Выдача пропусков	17,9
4.	Комната для кормления грудных детей.	36,4
5.	Ожидальная	17,9
6.	Кладовая для уборочн. инвентаря	6,4
7.	Комната для нарушителей режима	11,0
8.	Хранение вещей	17,9
9.	Помещение для отдыха	19,4
10.	Уборная мужская	5,1
11.	Уборная женская	3,0
12.	Уборная мужская и женская	3,0
13.	Тамбур	16,9

Рук. отд.	Соколов	
Рук. гр.	Вейнберг	
Исполн.	Урина	

416-0-1, в. 13

Лист 32

Рис. 26. Проходной пункт на 4 прохода.

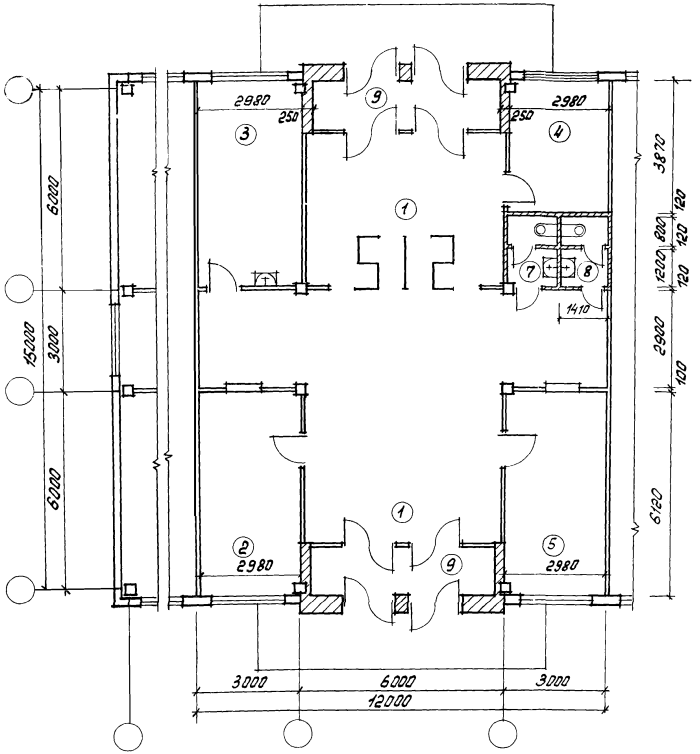

Экспликация помещений

N	Наименование	Рис.26 площадь м²
1.	Проходной зал	85,1
2.	Выдача пропусков	18,3
3.	Помещение для отдыха.	18,3
4.	Комната для нарушителей режима	11,7
5.	Хранение вещей	18,3
7.	Уборная мужская	2,8
8.	Уборная женская	2,8
9.	Тамбур	16,9

Рук. отд.	Соколов	
Рук. гр.	Вейнберг	
Исполн.	Урина	

416-0-1, в.13

Лист 33

15369

gost.e-ecolog.ru