ГОССТРОЙ СССР

ГЛАВСЕЛЬСТРОЙПРОЕКТ

ГИПРОСЕЛЬХОЗ

ШИФР 22-124/I

ВЫПУСК III

СТОЛЯРНЫЕ ИЗДЕЛИЯ ДЛЯ СЕЛЬСКИХ ПРОИЗВОДСТВЕННЫХ ЗДАНИЙ

[К ПРОЕКТАМ КОМПЛЕКСНОЙ СЕРИИ 3-10-Ж]

РАЗДЕЛ 1

ОКНА И ДВЕРИ ДЕРЕВЯННЫЕ

Директор института		Никандров Б И	Гл инженер проекта	подпись	Бельский А А
Главный инженер	подпись	Латышев А А	Ст инженер	подпись	Скворцов А М
Главный конструктор	подпись	Ильяшевский Я А	Ст техник	подпись	Сычева А А
Нач. отд. научно-исследоват работ	подпись	Берковин И М			

Московский филиал ЦИТП

Москва 1969

gost.e-ecolog.ru

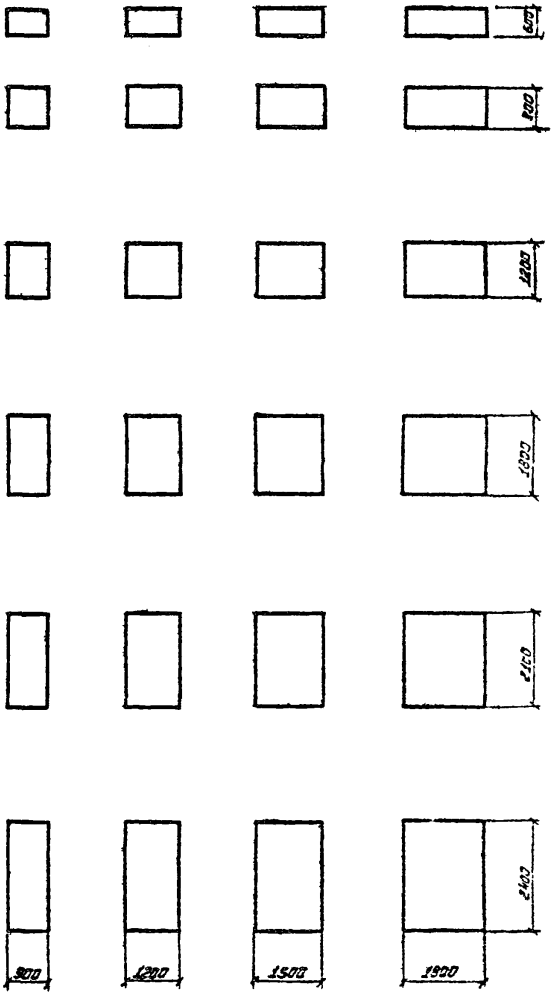

Примечания
1. Заполнение оконных проемов см лист 2
2. Данный чертеж заимствован из альбома Гипросельхоза выпуск VI, шифр 22-106/VI-51 г

Гл. инженер института	Гл. конструктор института	Гл. инженер проекта	Начальник отдела	Проектировал	Конструировал	Проверил		Согласовано				Котировала	Технический корректор
Подпись	Подпись	Подпись	Подпись	Подпись	Подпись	Подпись						[illegible]	
Хатырев А.А.	Ильяшевский А.А.	Бельская А.А.	Берковин И.М.	Скляренко Н.М.	Парамонова М.Т.	Санёва А.А.						Таланова И.И.	

ИНДУСТРИАЛЬНЫЕ ИЗДЕЛИЯ 1961 г.	Столярные изделия для сельских производственных зданий	Шифр 22-104/1	Лист
	Габариты оконных проемов	Выпуск III 1	1

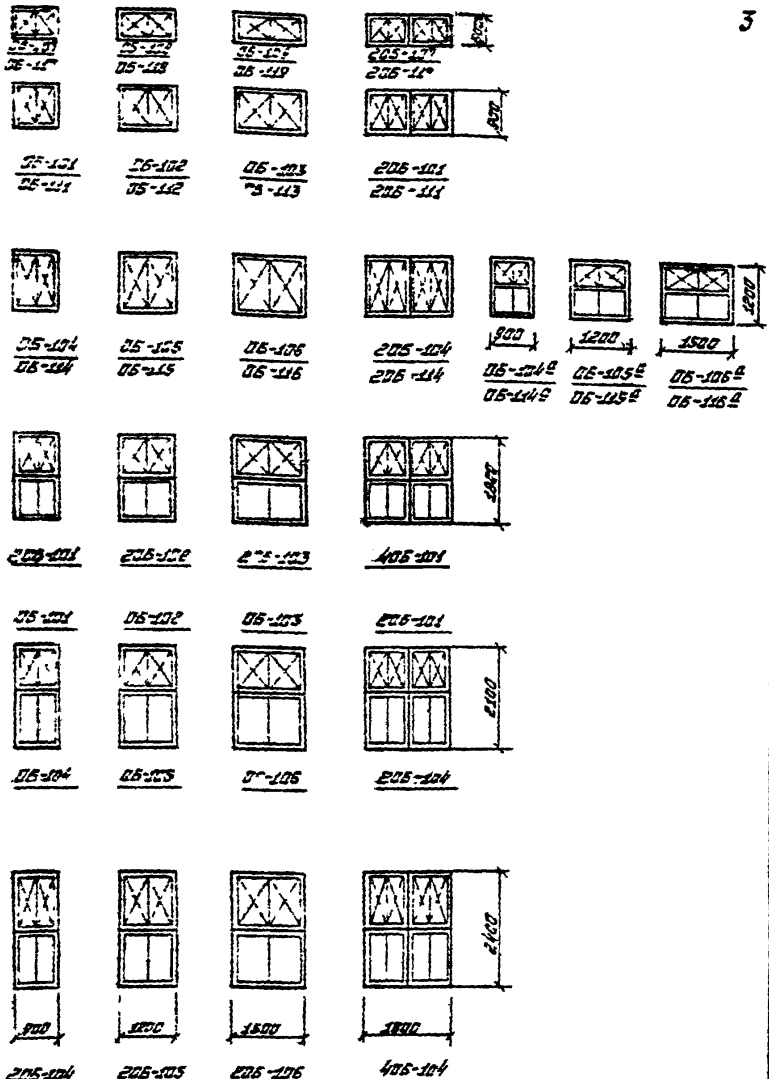

Примечание: 1 Оконные блоки см лист 3.
2 В числителе даны марки блоков с двойными переплетами, в знаменателе - марки блоков с одинарными переплетами

ИНДУСТРИАЛЬНЫЕ ИЗДЕЛИЯ 1961 г.	Стандартные изделия для сельских производственных зданий	Шифр 22-124/1	Лист 2
	Схемы заполнения оконных проемов	Выпуск 8-1	

Гипросельхоз госп. Росстроя СССР

Гл. инженер отделения	Гл. конструктор отделения	Гл. инженер проекта	Начальник отдела	Проектировал	Конструировал	Проверил				Утверждено	Технический корректор
Подпись	Подпись	Подпись	Подпись	Подпись	Подпись	Подпись					
Лапшев А.Д.	Шульгевич	Бельская А.Б.	Белкович Ц.М.	Скаредина Н.М.	Пожигева Л.П.	Синева А.А.				Татанова И.И.	

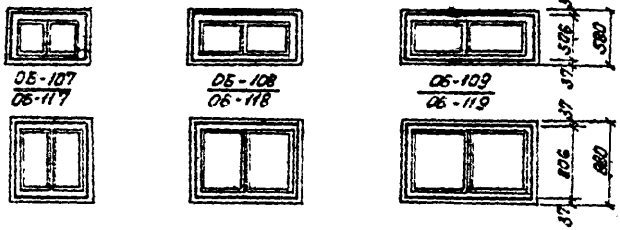

ОБ-107 / ОБ-117 | ОБ-108 / ОБ-118 | ОБ-109 / ОБ-119

ОБ-101 / ОБ-111 | ОБ-102 / ОБ-112 | ОБ-103 / ОБ-113

ОБ-104 / ОБ-114 | ОБ-105 / ОБ-115 | ОБ-106 / ОБ-116

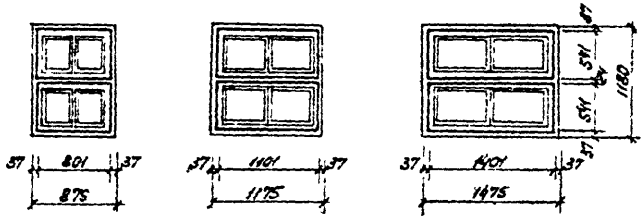

ОБ-104* / ОБ-114* | ОБ-105* / ОБ-115* | ОБ-106* / ОБ-116*

Примечание 1. Блоки, замаркированные индексом *, запроектированы с открывающимися фрамугами для птицеводческих зданий.

Индустриальные изделия 1961 г	Столярные изделия для сельских производственных зданий	Шифр 22-1441	Лист 3
	Блоки оконные	Выпуск Е-1	

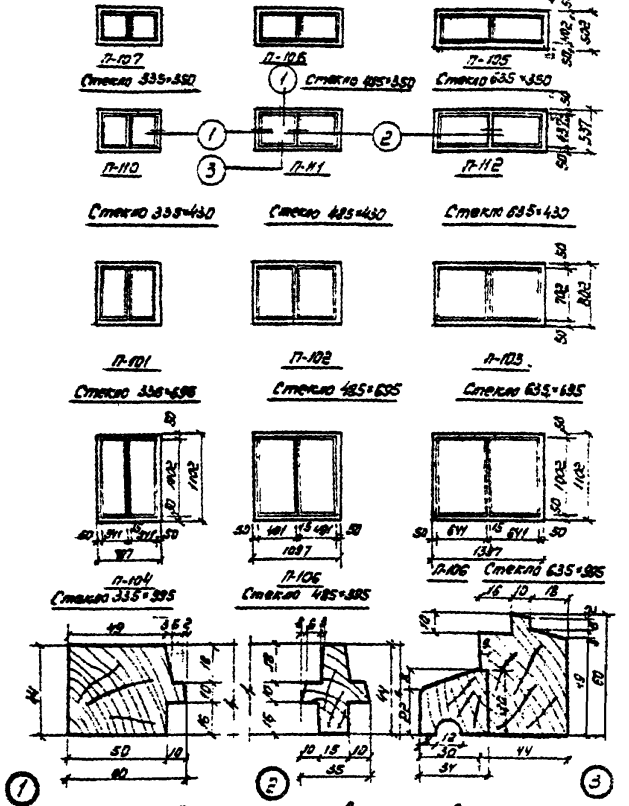

Сечения элементов переплетов

Примечания:
1. Сечения элементов переплетов приняты с учетом изготовления на деревообрабатывающих комбинатах.
2. Переплеты П-105 и П-106 применяются только при построчной сборке из готовых элементов.
3. Наружный переплет отличается от внутреннего только наличием капельника принятого по ГОСТ'у 8571-58.

Индустриальные изделия 1961 г.	Столярные изделия для сельских производственных зданий	Шифр 22-13412	Лист 4
	Переплеты	Выпуск III-1	

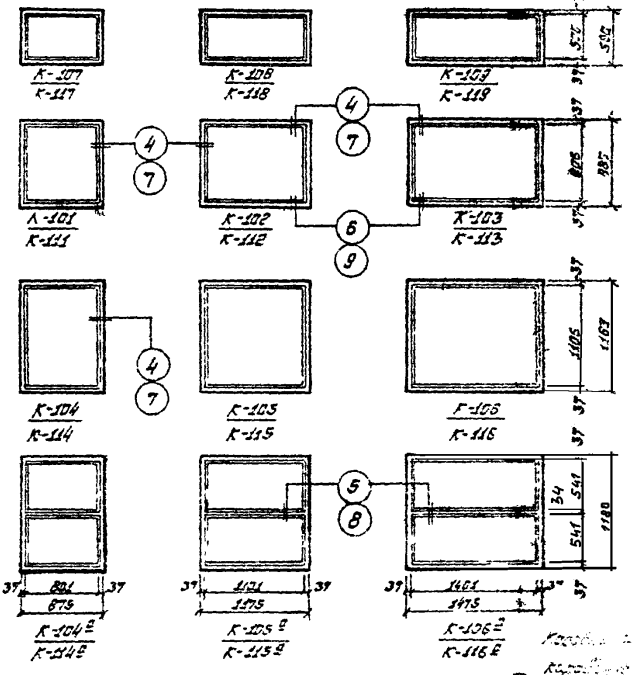

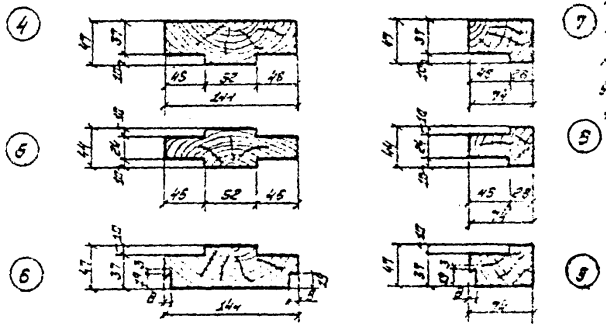

Для двойных переплетов Для одинарных переплетов

Сечения элементов коробок

Примечания: 1 В числителе зоны марки коробок для двойных переплетов, в знаменателе – марки коробок для одинарных переплетов.

1:10

| | | |

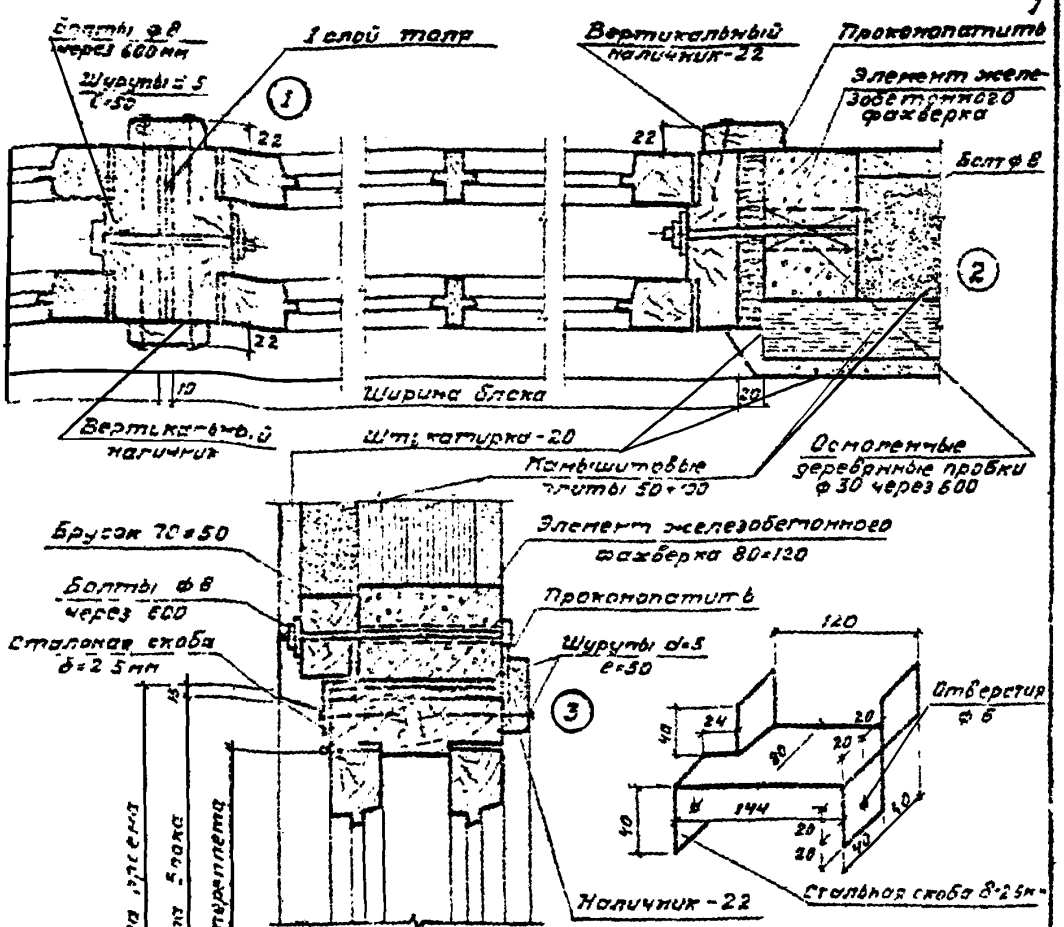

Примечания

1. Стальные скобы (2 шт. на блок) применяются для проемов, заполненных по ширине двумя блоками и более
   В проемах, заполненных одним блоком, стальные скобы не устанавливаются
2. Утепление промежуточных стоек решается аналогично принятому решению б зле б, см лист 7

Индустриальные изделия 1961	Стеновые изделия для сельских производственных зданий Установка окон с двойным остеклением в проемы каркасных стен	Шифр 22-12-1.1	Лист 6
		Выпуск III-1	

Инв. № подл. | Подпись и дата | Взам. инв. №

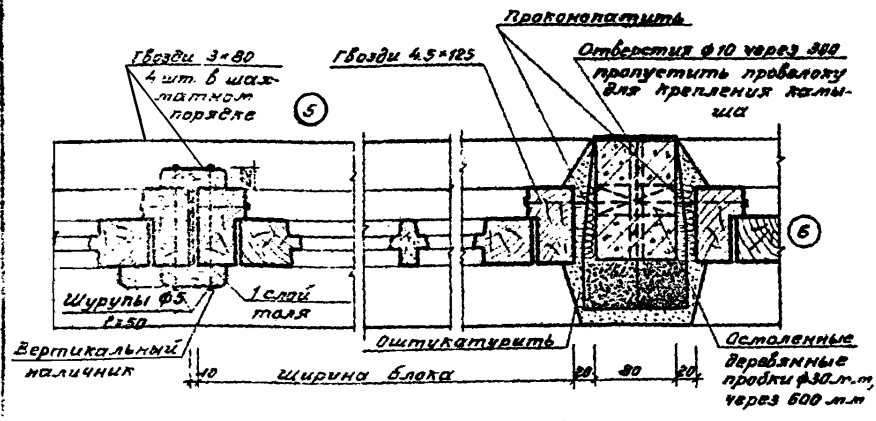

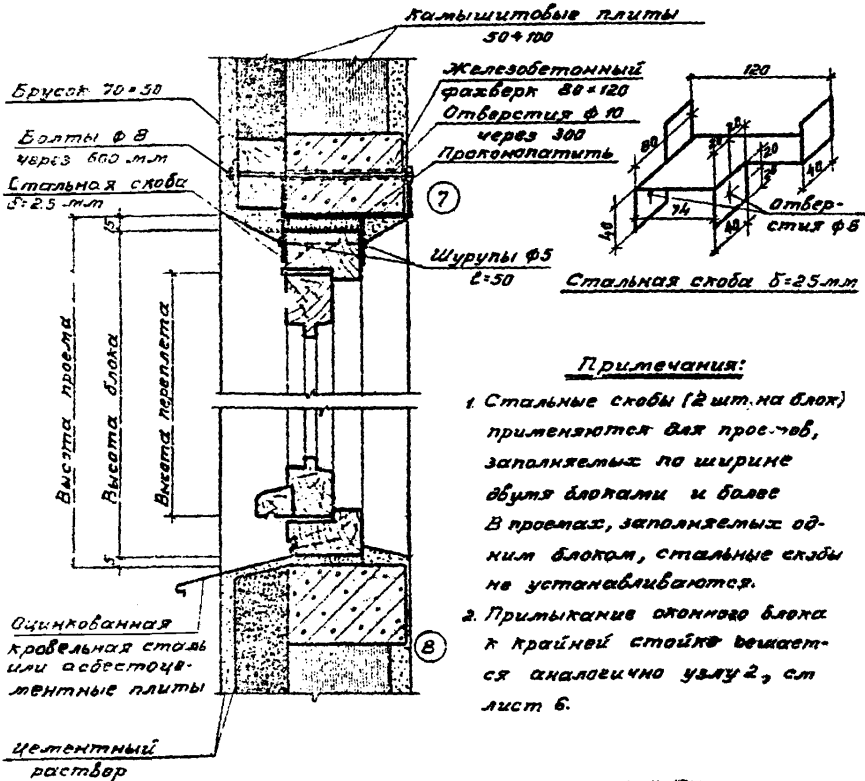

Примечания:

1. Стальные скобы (2 шт. на блок) применяются для проемов, заполняемых по ширине двумя блоками и более. В проемах, заполняемых одним блоком, стальные скобы не устанавливаются.
2. Примыкание оконного блока к крайней стойке вешается аналогично узлу 2, см. лист 6.

Индустриальные изделий 1961 г.	Столярные изделия для сельских производственных зданий	Шифр 22-184/Г	Лист
610	Установка окон с одинарным остеклением в проемы каркасных стен	Выпуск III-1	7

Типовой проект Госстроя СССР

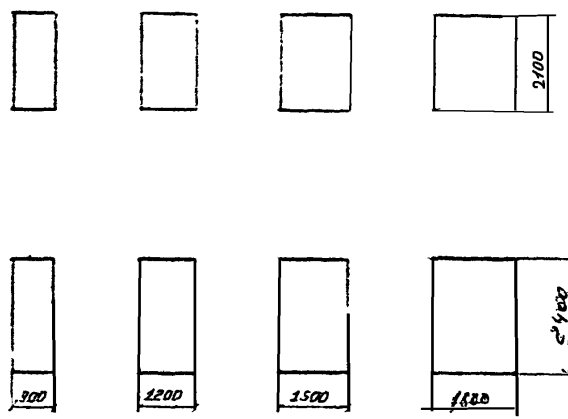

Примечание

1 Запряжение дверных проемов см лист 9
2 Чертеж заимствован из альбома Гипрасетьхоза выпуск VI, шифр 22-105 2-61 г.

Гл. инженер института	Гл. констр. института	Гл. инженер проекта	Начальник отдела	Проектировал	Конструировал	Проверил	Согласовано	Копировать	Технический корректор
Подпись	Подпись	Подпись	Подпись	Подпись	Подпись	Подпись			
Лотышев А.А.	Ильяшевский А.А.	Бельская А.А.	Бедкович Ц.М.	Скворцова Н.И.	Погаржева Л.П.	Синева А.А.		Тапанова И.И.	

Гипрасетьхоз ГССП Госстроя СССР

Индустриальные изделия 1961 г.	Столярные изделия для сельских производственных зданий	Шифр 22 124/I	Лист
	Габариты дверных проемов	Выпуск III-1	8

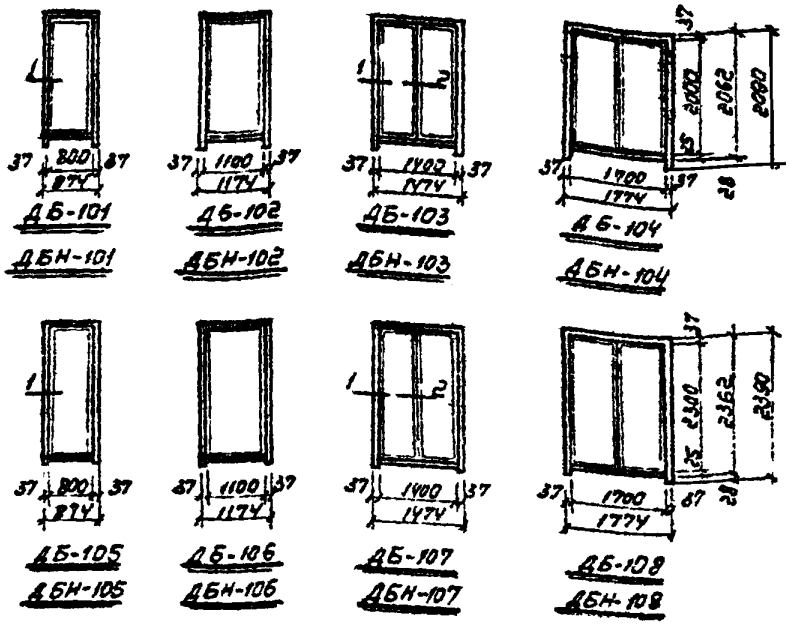

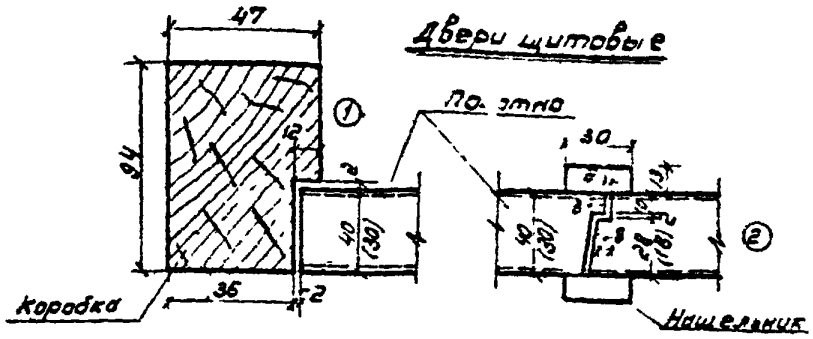

Примечания.

1. Марки блоков „ДБ" и размеры в скобках, даны для внутренних дверей, марки блоков „ДБН - для наружных дверей
2. Выступающие внизу (ниже распорной доски) части коробки дверного блока при установке спилить по месту.

Индустриальные изделия 1961 г.	Столярные изделия для сельских производственных зданий	Серия 22-12-1	Лист 9
	Блоки дверные	Выпуск В-1	

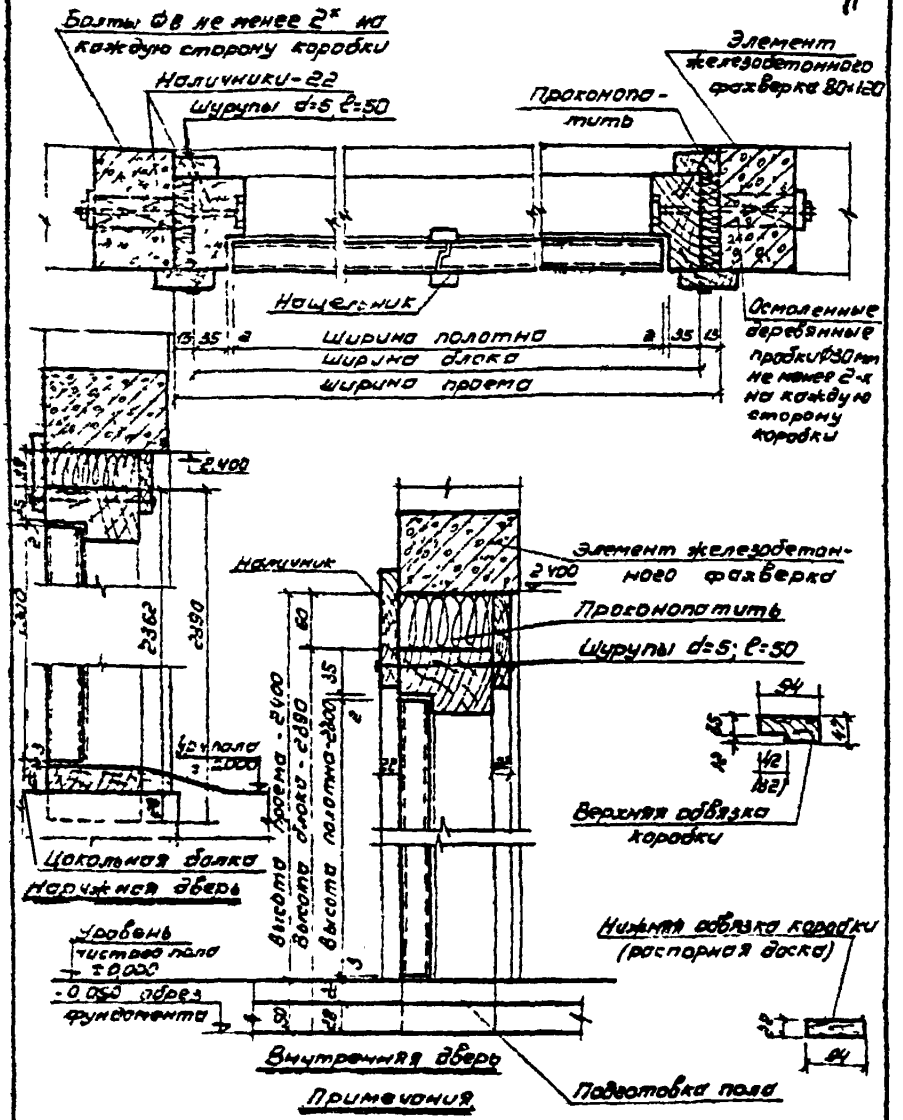

Примечания

1. Размеры в скобках даны для внутренних дверей
2. Выступающие внизу (ниже распорной доски) части коробки дверного блока при установке опилить по месту

Индустриальные изделия 1961 г.	Столярные изделия для сельских производственных зданий	Шифр 22 124/I	Лист
	Установка дверного блока в проемы наружных и внутренних каркасных стен	Выпуск 2-1	10



Сплошной щит из реек



Решетка из реек

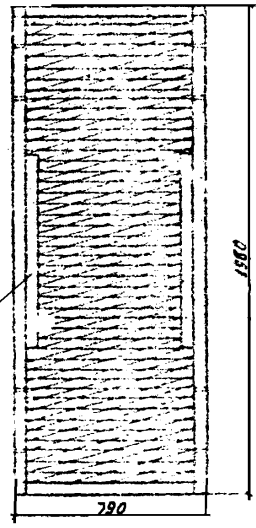

Решетка из шпона



Ре[illegible]

Гл. инженер института	Подпись	Лотышев А.А.	Гл. инженер проекта	Подпись	Бельская А.Б.	Начальник отдела	Подпись	Белкович Ц.М.	Проектировал	Подпись	Скляренко Н.М.	Конструировал	Подпись	Погожева Л.П.	Проверил	Подпись	Синева А.А.	Согласовано	Копировал	Таланова И.И.	Технический корректор

gost.e-ecolog.ru

Гл. инженер института | Подпись | Лотышев А.А.

Е10

Индустриальные изделия 1961 г.	Столярные изделия для сельских производственных зданий	Шифр ЕЕ 124/I	Лист
	Примеры конструкций щитовых дверей	Выпуск III-1	11