ТИПОВЫЕ ПРОЕКТНЫЕ РЕШЕНИЯ
/МАТЕРИАЛЫ ДЛЯ ПРОЕКТИРОВАНИЯ/

416-09-22.83

УНИФИЦИРОВАННЫЕ СЕКЦИИ ВСПОМОГАТЕЛЬНЫХ ЗДАНИЙ С ВЫСОТОЙ ЭТАЖЕЙ 3,0 м В КРУПНОПАНЕЛЬНЫХ БЕСКАРКАСНЫХ КОНСТРУКЦИЯХ ДЛЯ ОСНОВНЫХ ОТРАСЛЕЙ ПРОМЫШЛЕННОСТИ

Выпуск 2

ПРИМЕРЫ ПЛАНИРОВОЧНЫХ РЕШЕНИЙ ЦЕХОВЫХ ПОМЕЩЕНИЙ УПРАВЛЕНИЯ

1446-03
0-72

gost.e-ecolog.ru

ТИПОВЫЕ ПРОЕКТНЫЕ РЕШЕНИЯ
/МАТЕРИАЛЫ ДЛЯ ПРОЕКТИРОВАНИЯ/

416-09-22.83

УНИФИЦИРОВАННЫЕ СЕКЦИИ ВСПОМОГАТЕЛЬНЫХ ЗДАНИЙ С ВЫСОТОЙ ЭТАЖЕЙ 3,0 М В КРУПНОПАНЕЛЬНЫХ БЕСКАРКАСНЫХ КОНСТРУКЦИЯХ ДЛЯ ОСНОВНЫХ ОТРАСЛЕЙ ПРОМЫШЛЕННОСТИ

Выпуск 2

СОСТАВ ТИПОВЫХ ПРОЕКТНЫХ РЕШЕНИЙ

Выпуск 0 — Общие указания.
Выпуск 1 — Примеры планировочных решений санитарно-бытовых помещений.
Выпуск 2 — Примеры планировочных решений цеховых помещений управления.
Выпуск 3 — Примеры планировочных решений встроенных помещений общественного питания.
Выпуск 4 — Примеры планировочных решений встроенных помещений здравоохранения.
Выпуск 5 — Пример блокирования унифицированных секций.

ЦНИИПРОМЗДАНИЙ

Зам. директора по научной работе — Н.Н. Ким
Рук. отдела А.В.З. — Л.А.Скров
Рук. темы — И.А.Смирнов

УТВЕРЖДЕНЫ
и ВВЕДЕНЫ В ДЕЙСТВИЕ
ГОССТРОЕМ СССР
Протокол от 24 июня 1983 г. № ВА-25

Содержание выпуска

Лист	Наименование	Примечание
	Содержание	Стр.2
2-ПЗ	Пояснительная записка	3
2-01	Показатели планировочных решений цеховых помещений управления	4
2-02	Примеры планировочных решений цеховых помещений управления Вестибюль-гардеробные ВГ-1÷ВГ-3	5
2-02	Вестибюль-гардеробные ВГ-4, ВГ-5.	6
2-02	Рабочие комнаты конторских помещений КП-1÷КП-8	7
2-02	Рабочие комнаты конторских помещений КП-9÷КП-11.	8
2-02	Кабинеты К-1÷К-4, приемные П-1,П-2	9
2-02	Рабочие комнаты машинописных бюро МБ-1÷МБ-6	10
2-02	Залы заседаний Зс-1÷Зс-3.	11
2-02	Залы заседаний Зс-4, Зс-5	12
2-02	Проходной пункт на 2 прохода ПП-1.	13
2-02	Проходной пункт на 2 прохода ПП-2	14
2-03	Спецификация мебели и оборудования. Таблица 1 (начало)	15
2-03	таже (продолжение)	16
2-03	" (продолжение и окончание)	17

1. Общая часть

В настоящем выпуске приведены примеры планировочных решений цеховых помещений управления, вестибюли-гардеробные, рабочие комнаты, кабинеты и приемные, залы совещаний, проходные пункты.

Все примеры разработаны в соответствии с требованиями СН и П II-92-76 „Вспомогательные здания и помещения промышленных предприятий. Нормы проектирования."

Примеры планировочных решений могут быть использованы в проектах служебно-бытовых зданий без изменений или с необходимой доработкой.

Все решения даны применительно к крупнопанельным бескаркасным конструкциям для зданий с высотой этажа 3.0 м и шагом поперечных несущих стен 6.0 м. Ширина корпуса может варьироваться от 12 до 24 м. Все размеры помещений в плане приняты кратными 3.0 м, что дает возможность блокировать их с другими помещениями, приведенными в других выпусках настоящей серии.

Удельный расход площадей помещений колеблется в зависимости от назначения, количества и типов мест в пределах норм проектирования.

В выпуске приводится номенклатура мебели и оборудования (таблица 1). номера позиций которой соответствуют номерам на чертежах планировочных элементов.

2. Вестибюли-гардеробные.

Примеры планировочных решений вестибюлей-гардеробных даны для варианта хранения уличной одежды с обслуживанием и могут быть использованы для служебно-бытовых зданий, столовых для промышленных предприятий и др. Гардеробные оборудованы консольно-поворотными вешалками или вешалками с крючками.

3. Рабочие комнаты конторских помещений.

Примеры планировочных решений даны для помещений глубиной 4,5 и 6.0. Даны различные варианты оборудования комнат в зависимости от их назначения.

4. Кабинеты и приемные

Примеры планировочных решений кабинетов даны для цехового руководящего персонала. Даны также два варианта решений приемных.

5. Рабочие комнаты машинописных бюро.

Планировочные решения рабочих комнат машинописных бюро даны на 3, 4, 5, 7 и 11 рабочих мест.

6. Залы совещаний и собраний (красные уголки).

Даны примеры залов собраний на 36, 40, 75 посадочных мест. Во всех залах совещаний предусмотрены выставочные стенды.

7. Проходные пункты.

Примеры решений встроенных проходных пунктов даны для зданий шириной 12 м на два прохода.

Настоящий выпуск разработан коллективом отдела архитектурных вспомогательных зданий „ЦНИИпромзданий" в составе Скроба Л.Л., Баронина В.Г., Гласко М.В., Смирнова И.В., Куликовой С.В., Кудрявцевой Н.И., Уриной Т.Г., Акимочкиной Н.Г.

				416-09-22.83	2-00ПЗ		
Рук. отд.	Скроб			Пояснительная записка.	Стадия	Лист	Листов
РАП	Смирнов						
Рук. гр.	Баронин				ЦНИИПРОМЗДАНИЙ		
Ст. арх.	Урина						
Ст. арх.	Куликова						

1446-03

Начало

N листа	Наименование планировочного элемента	Марка эл-та	Габарит эл-та	Мощность кол-во рабочих мест	Стр.
2	Вестибюль-гардеробная	ВГ-1	6,0×6,0	144 крючка	
		ВГ-2	6,0×12,0	288 то же	
		ВГ-3	6,0×12,0	288 —"—	
3		ВГ-4	9,0×12,0	432 —"—	
		ВГ-5	12,0×12,0	336 —"—	
4	Рабочие комнаты конторских помещений	КП-1	3,0×4,5	3 раб. места.	
		КП-2	3,0×4,5	3 то-же	
		КП-3	3,0×6,0	4 —"—	
		КП-4	3,0×6,0	4 —"—	
		КП-5	6,0×4,5	6 —"—	
		КП-6	6,0×4,5	6 —"—	
		КП-7	6,0×6,0	9 —"—	
		КП-8	6,0×6,0	8 —"—	
5		КП-9	6,0×18,0	23 —"—	
		КП-10	12,0×6,0	16 —"—	
		КП-11	12,0×6,0	17 —"—	
6	Кабинеты и приемные	К-1	6,0×6,0		
		К-2	3,0×6,0		
		К-3	6,0×4,5		
		К-4	3,0×4,5		
		П-1	3,0×6,0		
		П-2	3,0×4,5		
7	Рабочие комнаты машинописных бюро	МБ-1	6,0×6,0	11 раб. мест.	
		МБ-2	3,0×4,5	4 то-же	
		МБ-3	3,0×6,0	5 —"—	
		МБ-4	3,0×4,5	3 —"—	
		МБ-5	3,0×6,0	5 —"—	

Окончание

N листа	Наименование планировочного элемента	Марка эл-та	Габарит эл-та	Мощность кол-во рабочих мест	Стр.
		МБ-6	6,0×4,5	7 раб. мест	
8	Залы заседаний	ЗС-1	12,0×6,0	75 мест	
		ЗС-2	9,0×4,1	40 то же	
		ЗС-3	6,0×6,0	36 —"—	
9		ЗС-4	6,0×16,0	75 —"—	
		ЗС-5	12,0×6,0	75 —"—	
10	Проходные пункты	ПП-1	9,0×12,0	2 прохода	
11		ПП-2	12,0×12,0	2 то же	

Рук. отд.	Скроб		
Гл. арх. пр.	Смирнов		
Рук. гр.	Боронин		
Вт. арх.	Урина		
Ст. арх.	Кулыкова		

416-09-22.83 2-01

Показатели планировочных решений цеховых помещений управления.

Стадия	Лист	Листов
		1

ЦНИИПРОМЗДАНИЙ

1446-03

Вестибюль - гардеробные ВГ-1 ÷ ВГ-3

ВГ-1

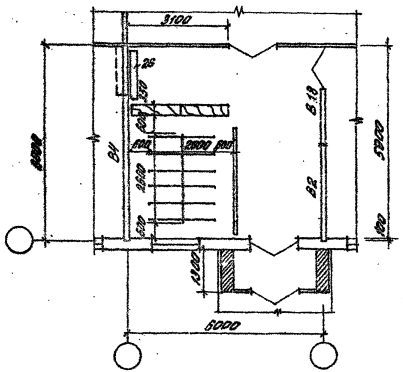

ВГ-2

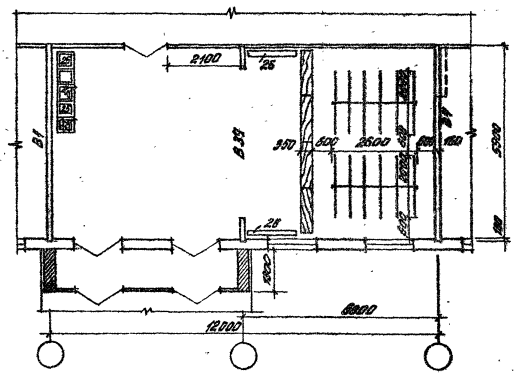

ВГ-3

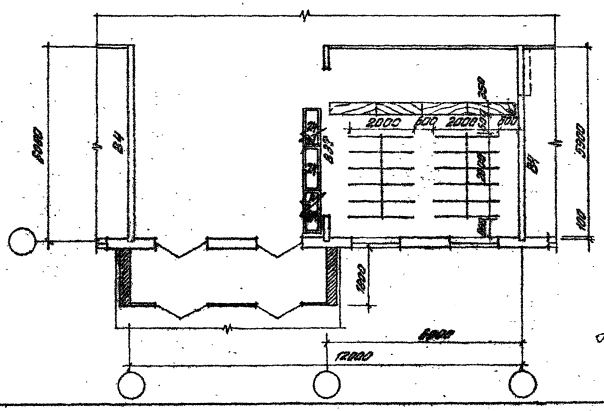

Расшифровку условных марок панелей внутренних стен для всех планировочных решений см. документ 0-02 выпуск 0.

Рук.отд.	Скоров		416-09-22.83	2-02		
Н.контр.	Добровольская					
ГАП	Гласко		Примеры планировочных решений цеховых помещений управления.	Стадия	Лист	Листов
ПМП	Баронин				1	10
Рг.арх.	Урина			ЦНИИПРОМЗДАНИЙ		
Ст.арх.	Куликова					

1446-03

Вестибюль-гардеробные ВГ-4 ÷ ВГ-5

ВГ-4

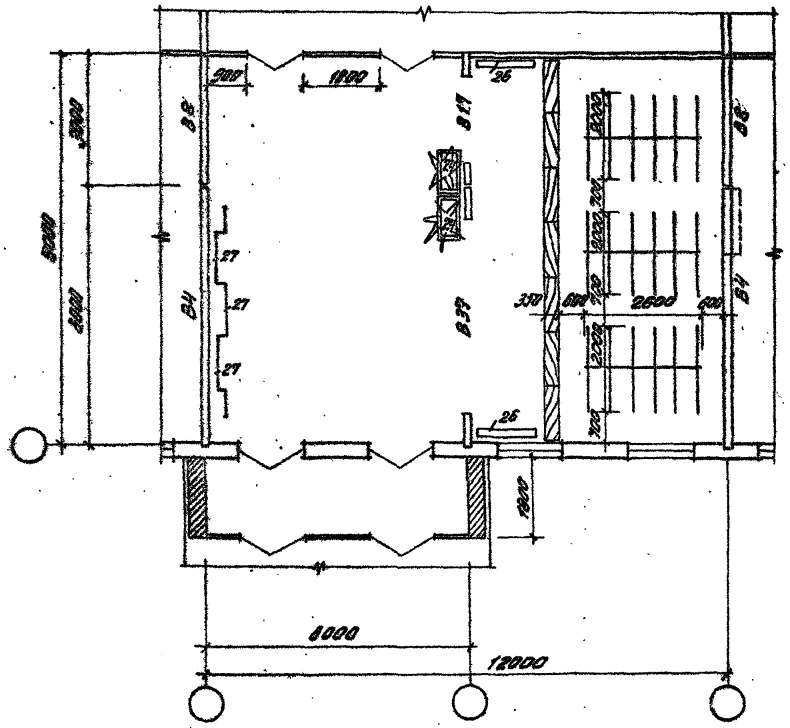

ВГ-5

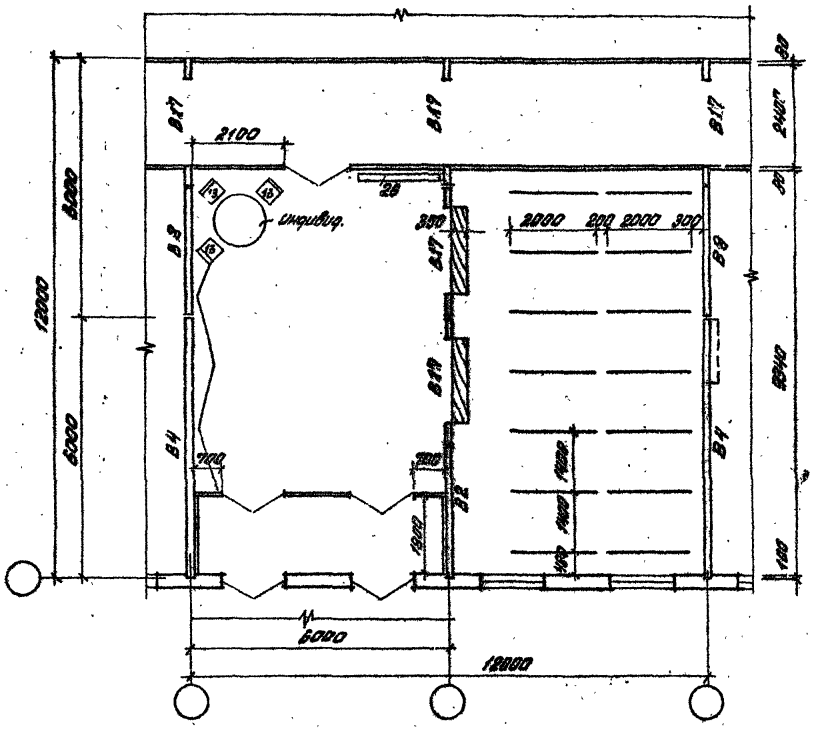

Рабочие комнаты конторских помещений КП-1÷КП-8

КП-1

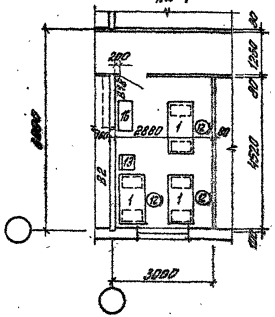

КП-2

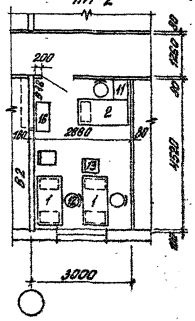

КП-3

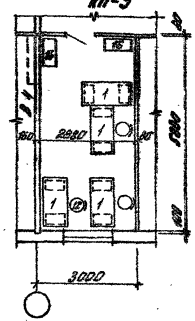

КП-4

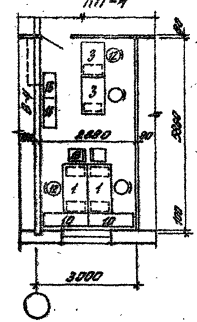

КП-5

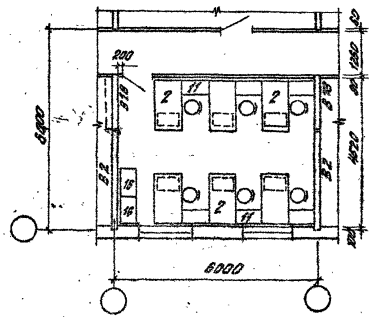

КП-6

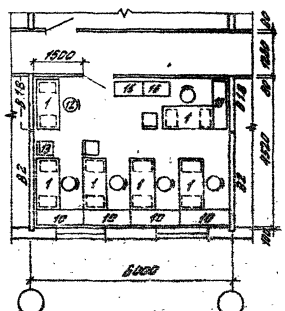

КП-7

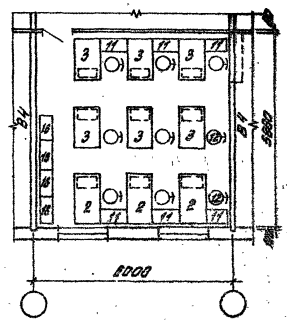

КП-8

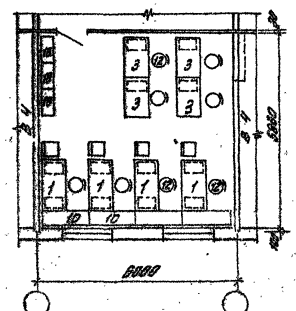

Рабочие комнаты конторских помещений КП-9÷КП-11

КП-9

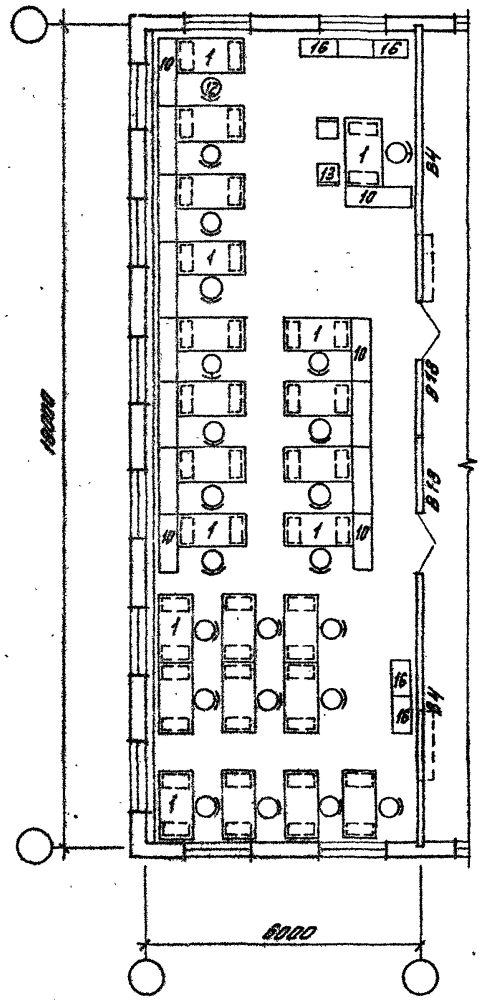

КП-10

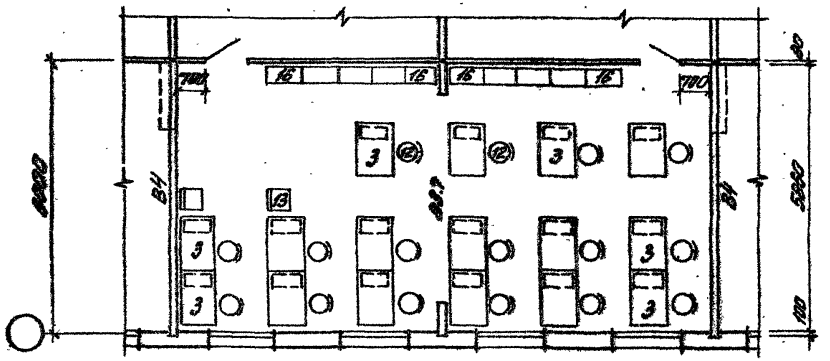

КП-11

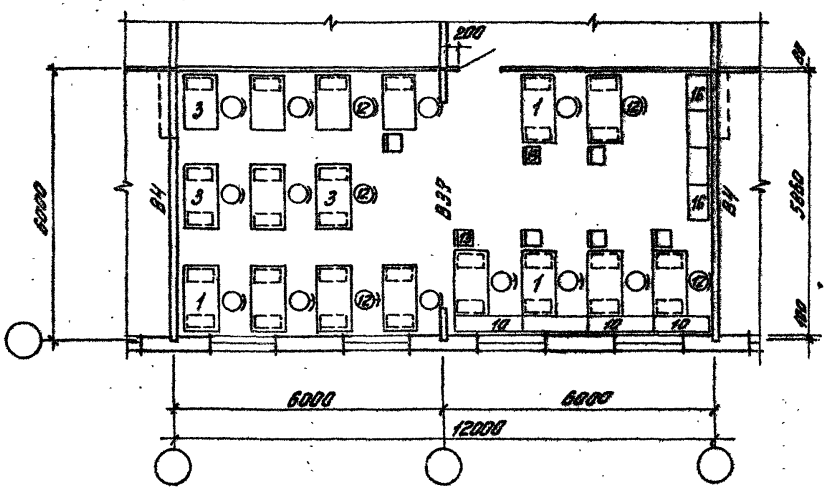

Кабинеты К-1 ÷ К-4, приемные П-1, П-2

К-1

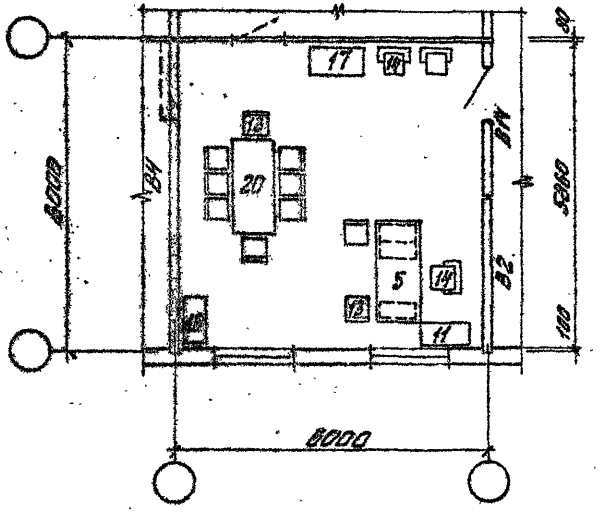

П-1

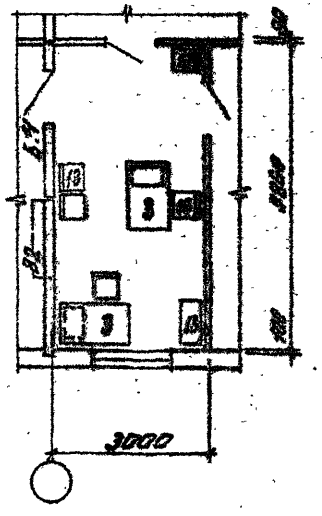

К-2

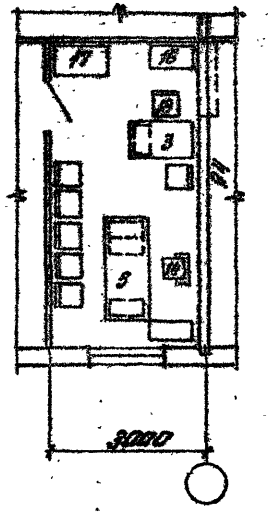

П-3

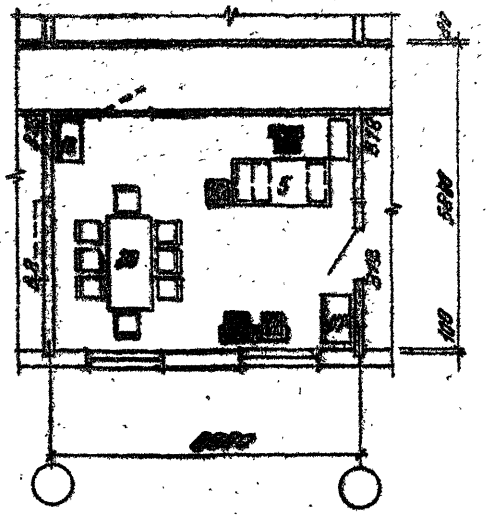

П-2

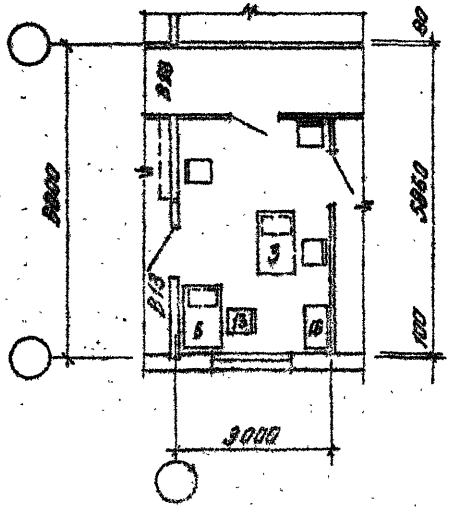

К-4

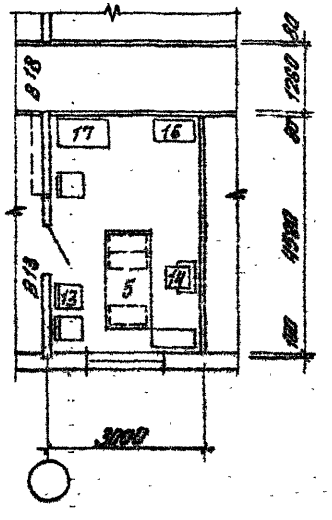

Рабочие комнаты машинописных бюро МБ-1 ÷ МБ-6

МБ-1

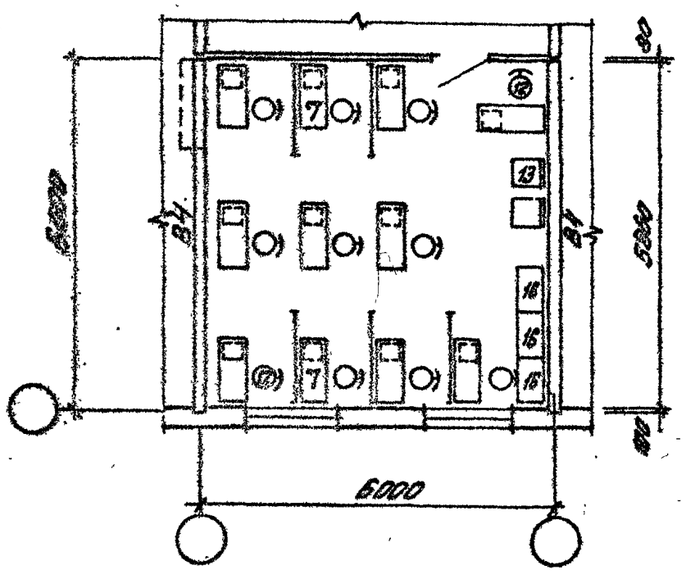

МБ-2

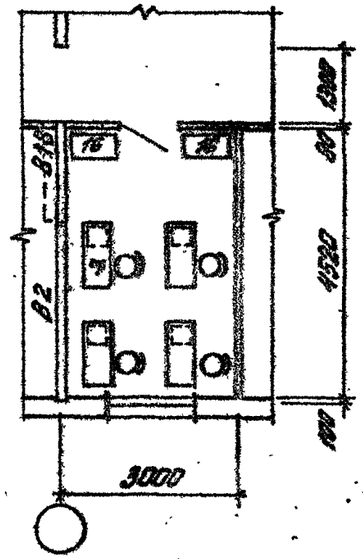

МБ-3

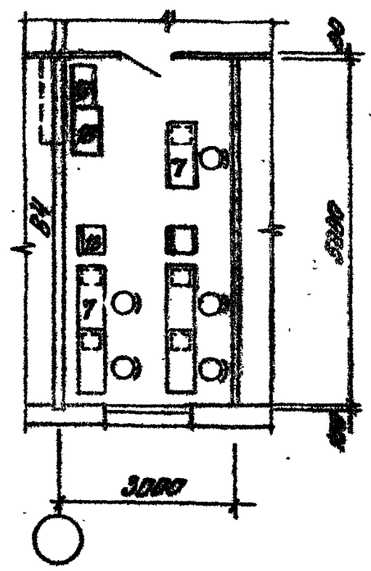

МБ-4

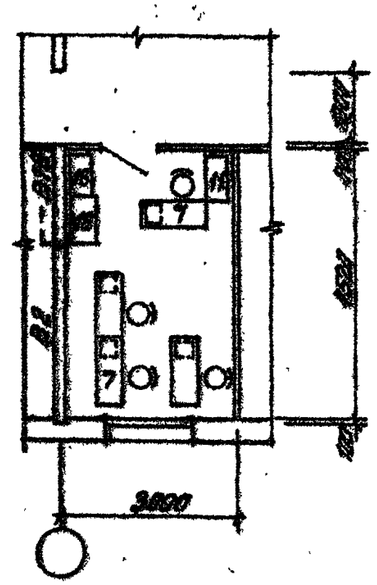

МБ-5

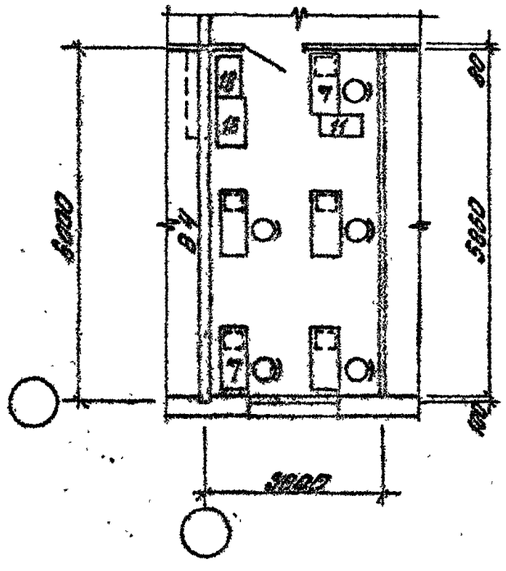

МБ-6

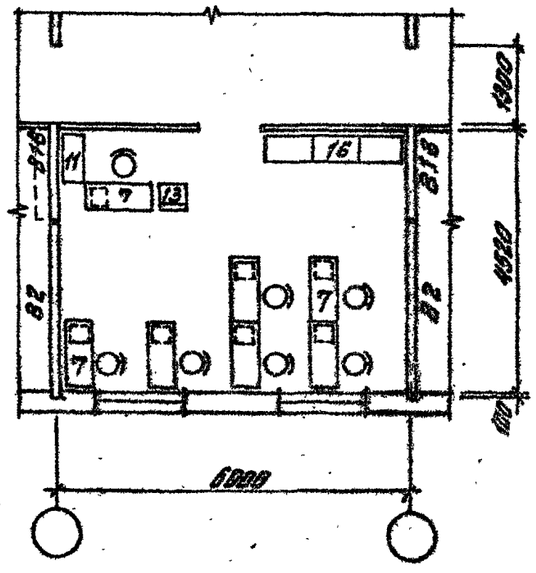

Залы заседаний ЗС1 ÷ ЗС3

ЗС-1

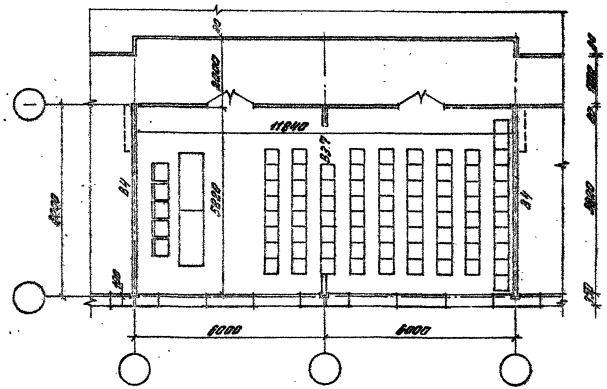

ЗС-3

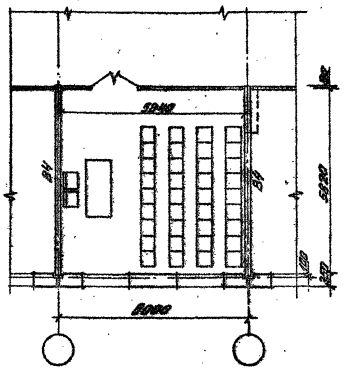

ЗС-2

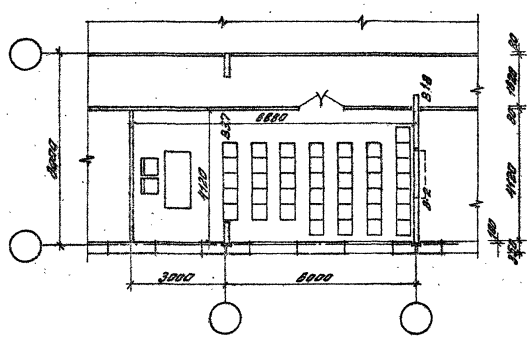

Залы заседаний 3с4, 3с5

3с-4

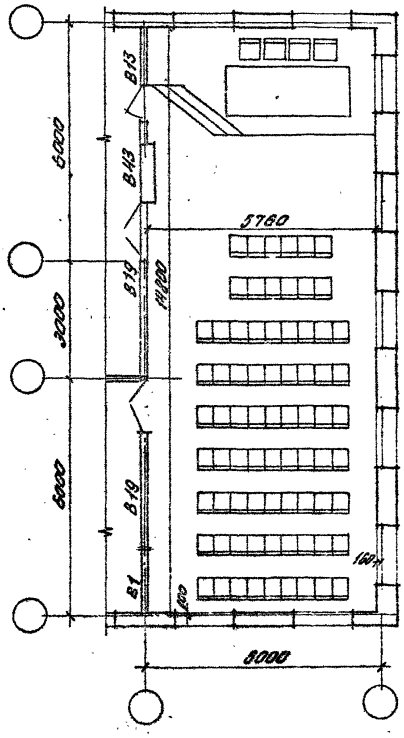

3с-5

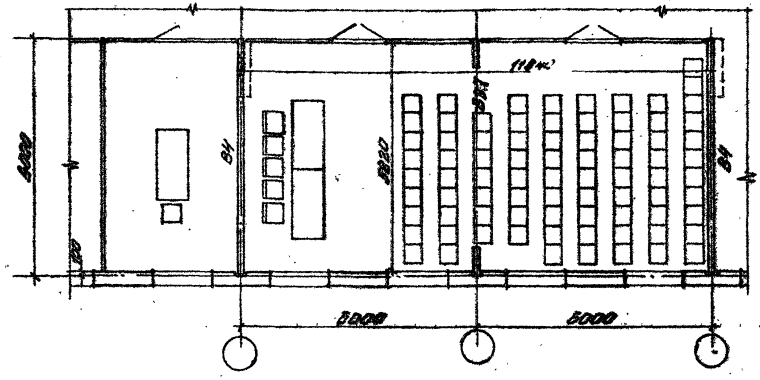

Проходной пункт на 2 прохода ПП-1

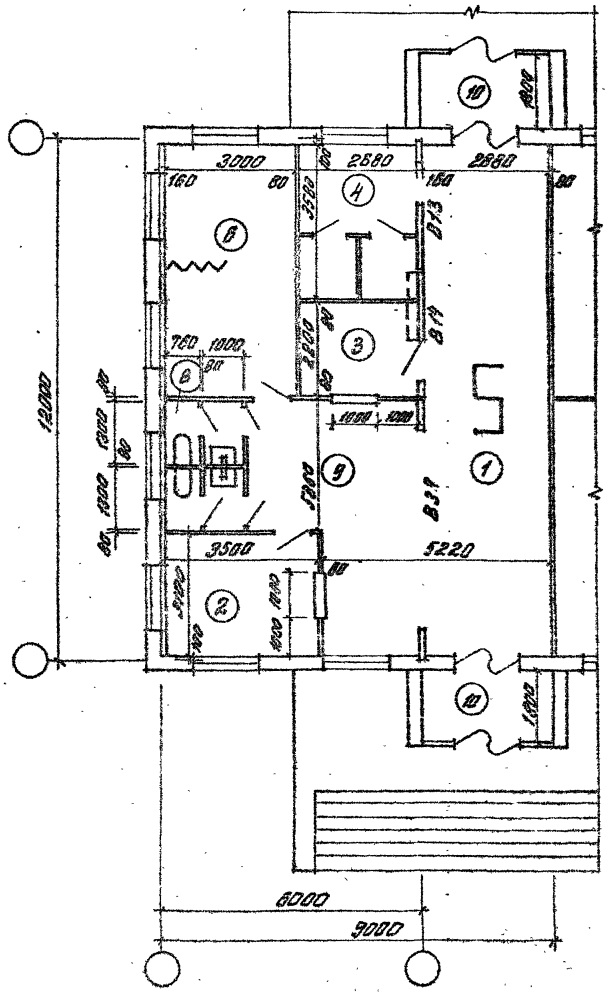

Экспликация помещений

№ по плану	Наименование	Тип проходного пункта площадь м²		
		ПП-1	ПП-2	
1	Проходной зал	32.6	34.1	
2	Бюро выдачи пропусков	10.9	10.4	
3	Помещение для хранения вещей	5.9	10.4	
4	Помещение досмотра	9.6	16.9	
5	Помещение для аппаратуры			
	охранной сигнализации и связи	—	12.7	
6	Помещение дежурного контро-	17.8	16.9	
	лера и отдыха смен			
7	Щитовая	—	6.3	
8	Уборная	4.7	5.6	
9	Коридор	18.9	27.0	
10	Тамбур	10.8	10.8	

Может быть применено как рабочее решение

Проходной пункт на 2 проезда ПП-2

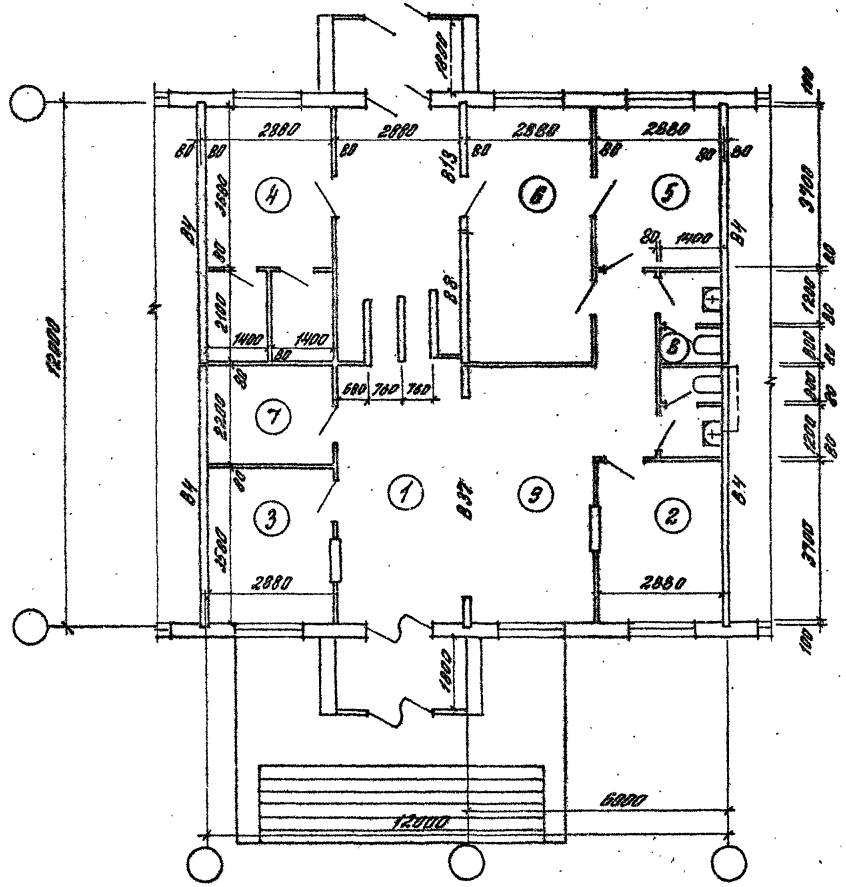
2880
2880
2880
2880
1400
1400
6800
12000
1400
1400
1400

Спецификация мебели и оборудования

Таблица 1.

Продолжение табл. 1.

№№ п/п	Наименование	Тип, марка	Габаритные размеры, мм	Вес кг	Потребляемая мощность, квт	Завод-изготовитель
1	Стол конторский двухтумбовый	668 АС-5, А5-5	1500×750×720			Мебельная фабрика „Стандарт", г. Таллин
2	Стол конторский однотумбовый	668 А2, А5	1500×750×720			То же
3	То же	668 А2-85	1200×750×720			"
4	Стол конторский	668 В	1200×750×720			"
5	Стол конторский для руководителя	664	1930×900×750			"
6	Стол-приставка с двумя откидными досками	СП-2м	(1000÷1700)×700×740			Малаховский опытный механический завод
7	Стол для машинописи	669 А4	1100×450×662			Мебельная фабрика „Стандарт", г. Таллин
8	Журнальный столик	индекс Н-15-70/16	900×500×550			Мебельная фирма „Рига", г. Рига
9	То же		ф750; h=550			
10	Стол приставка	669 А2, А4	1400×450×662			Мебельная фабрика „Стандарт", г. Таллин
11	Тумба-приставка	674	808×350×640			Мебельная фабрика
12	Стул подъемно-поворотный с деревянным сидением	СК-3 индекс ОС-03-257/3	480×480×800			Малаховский опытный механический завод (опытные партии)
13	Стул рабочий	индекс Ж 6112-730	480×500×780			Мебельная фирма „Рига", г. Рига
14	Кресло рабочее	664	580×630×780			Мебельная фабрика „Стандарт", г. Таллин
15	Кресло рабочее поворотное	662-1	630×600×790			То же
16	Шкаф конторский	672-2А	810×455×1660			"
17	Шкаф металлический (сейф СТУ-36-17-40-64)	№10	1000×600×1400			Завод металлоизделий №4, г. Москва
18	Закрытый шкаф для регистрового хранения документов, хранения канцелярских товаров или одежды	индекс Ж-14-836/9	700×400×1650			Мебельная фирма „Рига", г. Рига
19	Стол для стенографистки	К-5-66	600×600×730			Мебельная фабрика „Стандарт", г. Таллин
20	Стол для президиума секционный		1800×800×740			То же
21	Кресло для трансформируемого зала, полумягкое с пюпитром		500×500×780			"
22	Кресло секционное полумягкое, с откидным сиденьем		500×540×800			"
23	Трибуна		1100×1000×1200			"
24	Цветочница	653	1204×554×520			"
25	"	654	550×554×504			"
26	Витрина выставочная		1400×20×1750			„Укрпромебельпром."
27	Стенд складной отдельно стоящий	54а	1000×28×2200			Альбом „Номенклатура мебели и оборудования для клубных зданий, ЦНИИЭП зрелищных зданий и спортивных сооружений", 1968г.

Рук. отд.	Скроб		
Н. контр.	Смирнов		
ГАП	Гласко		
Рук. гр.	Боронин		
Ст. арх.	Урина		

416-09-22.83 2-03

Планировочные решения цеховых помещений управления

Стадия	Лист	Листов
	1	3

ЦНИИПРОМЗДАНИЙ

1446-03

Продолжение табл. 1

№№ п/п	Наименование	Тип, марка	Габаритные размеры, мм	Вес кг	Потребляемая мощность кВт	Завод-изготовитель
28	Стенд щитовой приетенный	55б	1500×150×(1800-2000)			То же
29	Тумба передвижная	—	700×400×680			Мебельная фабрика „Стандарт", г. Таллин
30	Стенд реечный приетенный	55а	1500×150×(1800-2000)			Альбом „Номенклатура мебели и оборудования для клубных зданий, ЦНИИЗО зрелищных зданий и спортивных сооружений", 1968 г.
31	Светокопировальный аппарат	СКС-1000-350	1750×1820×1850	600	7(3ф)	З-д „Полиграфмаш", г. Одесса
32	Настольный лакокрасочный станок	ЛКС-2м	890×550×200	30	0,05	Малаховский опытный механический завод (опытные партии)
33	Машина для окантовки чертежей липкой лентой	ОКМ	900×770×145	12,5	0,01	З-д „Сухумприбор", г. Сухуми
34	Ротатор	ДАР-50	894×595×454	47	0,2	З-д „Оргатехники", г. Лермонтовский, Ставропольского края
35	Электронно-копировальный аппарат	Элиса	670×370×295	28,5	0,2	То же
36	Стол оператора (к светокопировальному аппарату)	—	800×600×870			Нестандартное оборудование
37	Стеллаж для хранения материалов и готовой продукции	—	1800×500×2000			То же

Продолжение табл. 1

№№ п/п	Наименование	Тип, марка	Габаритные размеры, мм	Вес кг	Потребляемая мощность кВт	Завод-изготовитель
38	Верстак для резки и комплектовки копий и переплетных работ	—	1500×1000×850			"
39	Ящик для отходов бумаги	—	600×300×600			Нестандартное оборудование
40	Стол конторский	65Б.А	1500×750×700			Мебельная фабрика „Стандарт", г. Таллин
41	Фотокамера павильонная	ФК13×18	340×320×120	7	—	Харьковский завод широкоформатной аппаратуры
42	Экран оригинаподержателя	—	—			—
43	Кориты для подсвета	—	400×300×1900	—	1,5	Нестандартное оборудование
44	Автоматический прибор для сушки и глянцевания отпечатков	ЛАСО-5м	1120×1090×742	145	4(3ф)	З-д „Фотоприбор", г. Черкассы
45	Фотоувеличитель	Магнитогорск	600×900×1200	70	0,5	Импорт, ЧССР
46	"	Ленинград	Настольный	—	0,3	Ленинградское оптико-механическое объединение
47	Ванны для обработки фотоматериалов	ВП-1 ВП-2	1120×770×100 1150×770×310			Нестандартное оборудование

Продолжение табл. 1.

№№ п/п	Наименование	Тип, марка	Габаритные размеры, мм	Вес кг	Потребляемая мощность кВт	Завод-изготовитель
48	Фоторепродукционный горизонтальный аппарат	ФГ-2М	4020×1535×1920		6,9(3ф)	З-д „Полиграфмаш", г. Одесса
49	Сушильный шкаф	Лит-Дрей	610×440×1425	50	0,85(3ф)	Импорт, ГДР
50	Монтажный станок для ретуши и монтажа	Лит-Дрек	1130×950×850	40	0,3	Импорт, ГДР
51	Установка для микрофильмирования проектной документации в комплекте	Докумат-тор ДЛ-5	2200×1275×2245	400	0,6(3ф)	То же
52	Читальный аппарат.	ДЛ-2	318×418×558	18	0,1	"
53	Копировальный аппарат непрерывного действия	ДК	380×410×400	20	0,06	"
54	Универсальный прибор для проявления	ДЕ 70/50	—	20	—	"
55	Склеивающий полуавтомат	35СПА-2	1200×697×1289	95	0,15	З-д „Кинап", г. Одесса
56	Устройство для намотки пленки в кассеты	—	1000×500	—	—	
57	Разборный сушильный барабан	РСБ-3	1250×815×750	20	0,06	З-д „Фотоприбор", г. Черкассы
58	Фильмостат	ФС-10	500×482×940	65	—	З-д „Кинодеталь", г. Минск
59	Бумагорезательная машина	БРП-2М	1900×1570×1410	1490	2(3ф)	Машиностроительный з-д г. Ромны
60	Картонорезательный станок	КН-1	1500×1950×1360	350	—	То же
61	Проволокошвейная машина	БШП-4	850×600×1580	170	0,27(3ф)	З-д „Полиграфмаш", г. Киев
62	Пресс винтовой переплетный	БВР	750×660×1880	320	—	З-д полиграфических машин, г. Шадринск.
63	Универсальная перфорировально-биговальная машина	УПБ	920×710×1100	290	0,6	З-д полиграфических машин г. Харьков
64	Подставка для брошюр (к проволокошвейной машине).	—	700×700×300			Нестандартное оборудование

Окончание табл. 1

№№ п/п	Наименование	Тип, марка	Габаритные размеры, мм	Вес кг	Потребляемая мощность кВт	Завод-изготовитель
65	Клееварка	—	580×580×800			То же
66	Стол проектировщика однотумбовый с чертежной доской (1000×1350) и механизмом поворота	К-У1	1400×800×740			Мебельная фабрика „Тейка", г. Рига
67	Стол проектировщика однотумбовый с чертежной доской (750×1080) и механизмом крепления и подъема МП-3м	К-У11м	(1100÷1400)×800×400			Малаховский опытный механический з-д (Опытные партии)
68	Стол проектировщика в комплекте с чертежной доской (1000×1350), чертежным прибором координатной системы ПЧК-135 и выкатной тумбой	К-У12м	1400×800×740			То же
69	Станок чертежный в комплекте с чертежной доской длиной до 1500 мм и чертежным прибором координатной системы	Минск	Чертежная доска 1000×1500			Опытный з-д СКБ №3 г. Минск
70	Станок чертежный в комплекте с чертежной доской длиной до 2000 мм и прибором координатной системы	Рейс-Ординат 125	Чертежная доска 1000×2000			Импорт, ГДР

1446-03

ЦЕНТРАЛЬНЫЙ ИНСТИТУТ
ТИПОВОГО ПРОЕКТИРОВАНИЯ ГОССТРОЯ СССР
МИНСКИЙ ФИЛИАЛ

г.Минск, 220600, ул.К.Маркса, 32

Сдано в печать 04.01 1987 г.
Заказ № 42 а Тираж 80 экз.
Инв.№ 1446/3

gost.e-ecolog.ru