ГОСУДАРСТВЕННЫЙ КОМИТЕТ ПО ГРАЖДАНСКОМУ СТРОИТЕЛЬСТВУ И АРХИТЕКТУРЕ
ПРИ ГОССТРОЕ СССР

ТИПОВЫЕ КОНСТРУКЦИИ И ДЕТАЛИ ЗДАНИЙ И СООРУЖЕНИЙ

СЕРИЯ 1.132-1

ПАНЕЛИ НАРУЖНЫХ СТЕН

ЛЕГКОБЕТОННЫЕ ОДНОСЛОЙНЫЕ ОДНОРЯДНОЙ РАЗРЕЗКИ ДЛЯ КРУПНОПАНЕЛЬНЫХ ЖИЛЫХ ЗДАНИЙ С ШАГОМ ПОПЕРЕЧНЫХ СТЕН 2.4-3.6 И ВЫСОТОЙ ЭТАЖА 2.8м

ВЫПУСК 1-3

ПАНЕЛИ ГРУППЫ НР2 ОДНОШАГОВЫЕ ТОЛЩИНОЙ 300 мм

11909-06
ЦЕНА 1-53

gost.e-ecolog.ru

Центральный институт типового проектирования просит дать Ваши замечания и предложения по улучшению качества направляемого Вам проекта

ТИПОВОЙ ПРОЕКТ _____
(номер проекта)

Наименование проекта _____

_____

_____

Проектная организация—автор проекта _____

Замечания о недостатках в проекте (нерациональные объемно-планировочные и конструктивные решения, ошибки, опечатки, полиграфические дефекты и т п) и предложения по их устранению _____

_____

Подпись должностного лица, наименование организации и ее адрес

_____

_____

_____

ЦЕНТРАЛЬНЫЙ ИНСТИТУТ ТИПОВОГО ПРОЕКТИРОВАНИЯ
ГОССТРОЯ СССР

Москва, Б-66, Спартаковская ул , 2а, корпус В

Сдано в печать 1972 года
Заказ № 01953 Тираж 4000 экз.

ГОСУДАРСТВЕННЫЙ КОМИТЕТ ПО ГРАЖДАНСКОМУ СТРОИТЕЛЬСТВУ И АРХИТЕКТУРЕ ПРИ ГОССТРОЕ СССР

ТИПОВЫЕ КОНСТРУКЦИИ И ДЕТАЛИ ЗДАНИЙ И СООРУЖЕНИЙ

СЕРИЯ 1.132-1

ПАНЕЛИ НАРУЖНЫХ СТЕН

ЛЕГКОБЕТОННЫЕ ОДНОСЛОЙНЫЕ ОДНОРЯДНОЙ РАЗРЕЗКИ ДЛЯ КРУПНОПАНЕЛЬНЫХ ЖИЛЫХ ЗДАНИЙ С ШАГОМ ПОПЕРЕЧНЫХ СТЕН 2.4 - 3.6 И ВЫСОТОЙ ЭТАЖА 2.8м

ВЫПУСК 1-3

ПАНЕЛИ ГРУППЫ НР 2 ОДНОШАГОВЫЕ ТОЛЩИНОЙ 300 мм

РАЗРАБОТАНЫ ЦНИИЭП - ЖИЛИЩА ГОСУДАРСТВЕННОГО КОМИТЕТА ПО ГРАЖДАНСКОМУ СТРОИТЕЛЬСТВУ И АРХИТЕКТУРЕ ПРИ ГОССТРОЕ СССР ПРИ УЧАСТИИ ЦНИИСК им ВА Кучеренко

УТВЕРЖДЕНЫ И ВВЕДЕНЫ В ДЕЙСТВИЕ ГОСУДАРСТВЕННЫМ КОМИТЕТОМ ПО ГРАЖДАНСКОМУ СТРОИТЕЛЬСТВУ И АРХИТЕКТУРЕ ПРИ ГОССТРОЕ СССР С 5 апреля 1972г Приказ N 5 от 24 января 1972г

Наименование чертежей	№ листов	№ страниц
Содержание	Ic–2c	2 – 3
Пояснительная записка	3п	4
Номенклатура изделий альбома	4п–6п	5 – 7
Расчетные схемы панелей, схемы испытаний	7п–9п	8 –I0
Фасады и схема армирования панелей НР2-3I.29.3-2; НР2-3I.29.3-2л	I	II
Арматурные блоки АБНР2-3I-2; АБНР2-3I-2л	2	I2
Фасады и схема армирования панелей НР2-34.29.3-2; НР2-34.29.3-2л	3	I3
Арматурные блоки АБНР2-34-2; АБНР2-34-2л	4	I4
Фасады и схема армирования панелей НР2-37.29.3-2; НР2-37.29.3-2л	5	I5
Арматурные блоки АБНР2-37.2; АБНР2-37-2л	6	I6
Фасады и схема армирования панелей НР2-40.29.3-2; НР2-40.29.3-2л	7	I7
Арматурные блоки АБНР2-40-2; АБНР2-40-2л	8	I8
Фасады и схема армирования панелей НР2-37.29.3-3; НР2-37.29.3-3л	9	I9
Арматурные блоки АБНР2-37-3; АБНР2-37-3л	I0	20
Фасады и схема армирования панелей НР2-40.29.3-3; НР2-40.29.3-3л	II	2I
Арматурные блоки АБНР2-40-3; АБНР2-40-3л	I2	22
Фасады и схема армирования панелей НР2-3I.29.3-5 НР2-3I.29.3-5л	I3	23
Фасады и схема армирования панелей НР2-3I.29.3-5-I НР2-3I.29.3-5л-I	I4	24
Арматурные блоки АБНР2-3I-5 АБНР2-3I-5л	I5	25
Фасады и схема армирования панелей НР2-34.29.3-5 НР2-34.29.3-5л	I6	26
Фасады и схема армирования панелей НР2-34.29.3-5-I НР2-34.29.3-5л-I	I7	27
Арматурные блоки АБНР2-34-5 АБНР2-34-5л	I8	28
Фасады и схема армирования панелей НР2-34.27.3-Iб НР2-34.27.3-Iбл	I9	29
Арматурные блоки АБНР2-34-Iб; АБНР2-34-Iбл	20	30
Фасады и схема армирования панелей НР2-37.27.3-Iб; НР2-37.27.3-Iбл	2I	3I
Арматурные блоки АБНР2-37-Iб, АБНР2-37.Iбл	22	32
Фасады и схема армирования панелей НР2-40.27.3-Iб; НР2-40.27.3-Iбл	23	33
Арматурные блоки АБНР2-40-Iб; АБНР2-40-Iбл	24	34
Фасады и схема армирования панелей НР2-34.27.3-Iб-I НР2-34.27.3-Iбл-I	25	35
Арматурные блоки АБНР2-34-Iб-I АБНР2-34-Iбл-I	26	36

ЦНИИЭП ЖИЛИЩА

Нач. отд. №17 — Б. Шляпин
Гл. инж. отд. — Н. Росинский
Гл. инж. пр. — Г. Бабынин
Рук. груп. — И. Подгузова

Инв. № подл. | Подпись и дата | Взам. инв. №

ТК 1971

ПАНЕЛИ ГРУППЫ НР2, ОДНОШАГОВЫЕ ТОЛЩИНОЙ 300 ММ

СОДЕРЖАНИЕ

СЕРИЯ 1.132-1
Выпуск 1-3

Наименование чертежей	№ листов	№ страниц
Фасады и схема армирования панелей НР2-37.27.3-Iб-I НР2-37.27.3-Iбл-I	27	37
Арматурные блоки АБНР2-37-Iб-I АБНР2-37.Iбл-I	28	38
Фасады и схема армирования панелей НР2-40.27.3-Iб-I НР2-40.27.3-Iбл-I	29	39
Арматурные блоки АБНР2-40-Iб-I; АБНР2-40-Iбл-I	30	40
Фасады и схема армирования панелей НР2-37.27.3-2б; НР2-37.27.3-2бл	31	41
Арматурные блоки АБНР2-37-2б; АБНР2-37-2бл	32	42
Фасады и схема армирования панелей НР2-40.27.3-2б НР2-40.27.3-2	33	43
Арматурные блоки АБНР2-40-2б; АБНР2-40-2бл	34	44
Фасады и схема армирования панелей НР2-37.27.3-2б-I НР2-37.27.3-2бл-I	35	45
Арматурные блоки АБНР2-37.2б-I АБНР2-37.2бл-I	36	46
Фасады и схема армирования панелей НР2-40.27.3-2б-I НР2-40.27.3-2бл-I	37	47
Арматурные блоки АБНР2-40-2б-I АБНР2-40-2бл-I	38	48
Схемы заполнения оконных и балконных проемов. Спецификация, маркировка деталей.	39	49

ДАТА	ИНВЕН №	ВЗАМЕН

Б Шляпин		
Н Росинский		
Г Бабынин		
И Подгузова		
Нач. отд. №17		
Гл. инж. отд.		
Гл. инж. пр.		
Рук. группы		

ЦНИИЭП ЖИЛИЩА

ТК	Панели группы НР2, одношаговые толщиной 300 мм	Серия 1.132-1
1971	Содержание	Выпуск 1-3 Лист

В альбоме серии I.I32-I выпуск I-3 представлены рабочие чертежи наружных стеновых панелей группы НР2 одношаговых, толщиной 300 мм; альбомом следует пользоваться совместно с выпусками 0-I и 2-I настоящей серии.

В выпуске 0-I приведены опалубочные и арматурные детали, область применения и основные положения, принятые при разработке панелей, сведения по конструкции панелей, применяемым материалам и допускам, указания по испытаниям, маркировке, складированию, транспортированию и монтажу панелей.

В выпуске 2-I приведены арматурные изделия /сетки, каркасы и закладные детали/, указания по их изготовлению и маркировке.

УКАЗАНИЯ ПО ПРИМЕНЕНИЮ ПРИ ПРОЕКТИРОВАНИИ, ИЗГОТОВЛЕНИИ И СТРОИТЕЛЬСТВЕ

При использовании альбомов рабочих чертежей Каталога в проектах жилых зданий следует указать:

I. Вид и марку легкого бетона по прочности на сжатие и его объемный вес, устанавливаемые, соответственно, на основании статического и теплотехнического расчетов здания. Объемный вес должен указываться в спецификациях к проекту и оговариваться в заказных спецификациях, передаваемых заводу-изготовителю, а марка бетона по прочности, кроме того, проставляться несмываемой краской на изделиях рядом с маркой изделия. В проектах может быть дано указание, что на изделиях проставляется только марка "75" или выше, имея в виду, что в остальных случаях, когда это особо не оговорено, изделия должны изготовляться из бетона марки 50.

2. Характер отделки фасадной поверхности панелей, что особо оговаривается при заказе панелей на заводе-изготовителе.

3. Вид и количество анкерных выпусков по верхнему поясу панелей для 5-этажных домов /исключить выпуски АНаI и АНа3/, имея в виду, что в Каталоге разработаны чертежи панелей для 9-этажных домов.

4. Вес панелей, в соответствии с объемными весами примененных материалов. В таблицах характеристик панелей Каталога приведены объемные веса легких бетонов в высушенном до постоянного веса состоянии; веса панелей определены с коэффициентом I,08 к объемному весу легкого бетона , учитывающим его влажность; фактурный слой принят с объемным весом 2000 кг/м3; учтены веса арматурного блока и столярных изделий.

5. Марки строповочных петель, в случае их замены, имея в виду, что в рабочих чертежах К аталога петли подобраны и размещены исходя из следующих условий:

а/ вес изделий принят для случая применения легкого бетона с объемным весом II00 кг/м3 /в высушенном до постоянного веса состоянии/;

б/ в панелях с двумя петлями принято, что на каждую из петель приходится половина веса; петли подобраны с незначительным запасом, компенсирующим несимметричность изделия;

При разработке проектов допускается:

I. Изменять длину верхнего и нижнего гребней в зависимости от размеров плит балконов и лоджий, а также от положения панели в стене здания. Например, приразмещении балконов или лоджий, начиная совторого этажа, панели первого этажа должны делаться без верхнего гребня на длину панели балкона или лоджии; при этом армирование перемычек надоконными проемами на участках, где исключен гребень, должно быть скорректировано с учетом увеличения нагрузки на перемычки.

2. Изменять в отдельных случаях положение оконных и балконных проемов в плане в пределах, допускаемых несущей способностью простенков.

3. Применять оконные и балконные блоки, не предусмотренные в рабочих чертежах Каталога, если это оправдано архитектурными или иными соображениями /при этом необходимым условием является проверка расчетом перемычек и простенков панели/. Применение индивидуальных столярных изделий должно быть согласовано с утверждающей инстанцией при рассмотрении технического проекта.

4. Изменять количество и положение закладных деталей для крепления ограждений балконов и лоджий.

Изменения и дополнения к рабочим чертежам Каталога приводятся в пояснительной записке к проекту и, в случае необходимости, на специальных схематических чертежах панелей с приложением измененных спецификаций арматурных изделий и выборок стали.

Марка изделия	Эскиз изделия	Габариты изделий мм: длина l	высота h	толщина d	Марка легкого бетона	Объем легкого бетона, м³	Объем фактурного слоя, м³	Расход стали, кг	Вес изделия при легком бетоне с объемным весом 900-1300 кг/м³	Расход на 1 м² изделия: легкого бетона м³	декоративного бетона фактурного слоя м³	стали кг	NN листов альбома
НР2-31.29.3-2	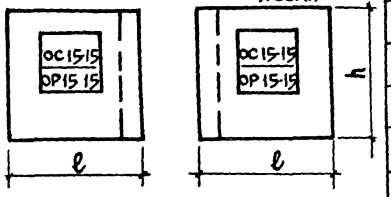	3095	2900	300	50/75	1.457	0.193	40,54	1990—2620	0,209	0,028	4,53	1,2
НР2-31.29.3-2Л		3095				1457	0.193	40,54	1990—2620	0,209	0028	4,53	"
НР2-34.29.3-2		3395				1.680	0.215	42.04	2250—2980	0,214	0,027	4.28	3,4
НР2-34.29.3-2Л		3395				1.680	0,215	42.04	2250—2980	0,214	0,027	4,28	"
НР2-37.29.3-2		3695				1.903	0.237	43.52	2510—3330	0,218	0,027	4,06	5,6
НР2-37.29.3-2Л		3695				1.903	0.237	43.52	2510—3330	0,218	0,027	4,06	"
НР2-40.29.3-2		3995				2.126	0,259	47.14	2780—3690	0,222	0,027	4,08	7;8
НР2-40.29.3-2Л		3995				2.126	0,259	47.14	2780—3690	0,222	0,027	4,08	"
НР2-37.29.3-3	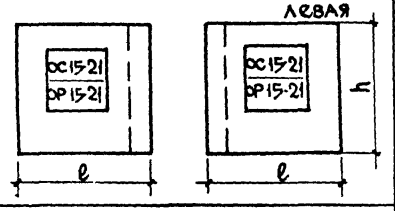	3695	2900	300	50/75	1,645	0,220	44,43	2280—2990	0,209	0,028	4,14	9,10
НР2-37.29.3-3Л		3695				1,645	0,220	44,43	2280—2990	0,209	0,028	4,14	"
НР2-40.29.3-3		3995				1,868	0,242	48,05	2540—3350	0,214	0,028	4,16	11,12
НР2-40.29.3-3Л		3995				1,868	0,242	48,05	2540—3350	0,214	0,028	4,16	"
НР2-31.29.3-5	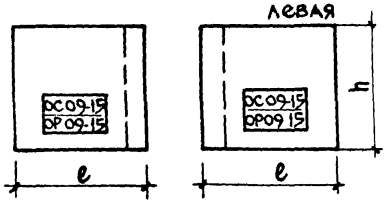	3095	2900	300	50/75	1,705	0,210	38,44	2200—2940	0,219	0,027	4.94	13,15
НР2-31.29.3-5Л		3095				1,705	0,210	38,44	2200—2940	0,219	0,027	4.94	"
НР2-31.29.3-5-1		3095				1,753	0,210	38,44	2250—3010	0,226	0,027	4,94	14,15
НР2-31.29.3-5Л-1		3095				1,753	0,210	38,44	2250—3010	0,226	0,027	4,94	"

Согласовано: ст. науч. сотр. В. Королев

Проверил: А. Бохобова, И. Мадуфова

Разработали: Б. Шавлин, Н. Фоскинова, Г. Бабынин, И. Гордеева, Ю. Гейнин

Рук. гр. Гейнин

Нач. отд. Рук. гр. Гейнин

Гл. инж. отд. Гл. инж. пр. Рук. гр. Рук. гр.

ЦНИИЭП жилища

ТК 1971

Панели группы НР2, одношаговые толщиной 300 мм

Номенклатура изделий

Серия 1.132-1

Выпуск 1-3 Лист 4п

5

11909-06 6

Марка изделия	Эскиз изделия	Габариты изделий мм: длина l	высота h	толщина d	Марка легкого бетона	Объем легкого бетона, м³	Объем фактурного слоя, м³	Расход стали, кг	Вес изделия при легком бетоне с объемным весом 900-1300 кг/м³	Расход на 1 м² изделия: легкого бетона м³	декоративного бетона фактурного слоя м³	стали, кг	NN листов альбома
НР 2-34.29.3-5	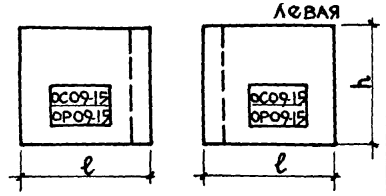	3395	2900	300	50/75	1.928	0.232	39.22	2450 — 3270	0.223	0.027	4.56	16.18
НР 2-34.29.3-5Л		3395				1.928	0.232	39.22	2450 — 3270	0.223	0.027	4.56	"
НР 2-34.29.3-5-1		3395				1.976	0.232	39.22	2500 — 3350	0.228	0.027	4.56	17,18
НР 2-34.29.3-5Л-1		3395				1.976	0.232	39.22	2500 — 3350	0.228	0.027	4.56	"
		3395	2650	300	50/75	1.388	0.186	43.37	1960 — 2560	0.218	0.029	4.82	19,20
НР 2-34.27.3-1б	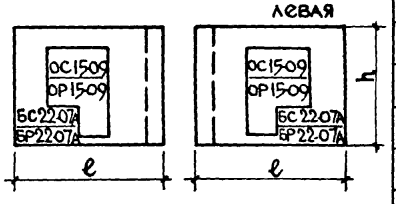	3395				1.388	0.186	43.37	1960 — 2560	0.218	0.029	4.82	"
НР 2-34.27.3-1бЛ		3695				1.606	0.206	44.16	2210 — 2910	0.222	0.028	4.52	21,22
НР 2-37.27.3-1б		3695				1.606	0.206	44.16	2210 — 2910	0.222	0,028	4.52	"
НР 2-37.27.3-1бЛ		3995				1.824	0.225	46.97	2470 — 3250	0.227	0.028	4.46	23,24
НР 2-40.27.3-1б		3995				1.824	0.225	46,97	2470 — 3250	0.227	0.028	4.46	
НР 2-40.27.3-1бЛ													
НР 2-34.27.3-1б-1	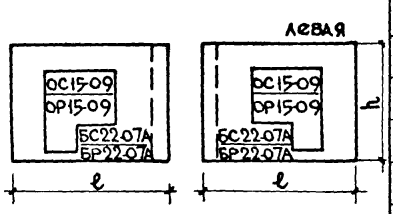	3395	2650	300	50/75	1,388	0,186	43,37	1960 — 2560	0,218	0,029	6.60	25,26
НР 2-34.27.3-1бЛ-1		3395				1.388	0,186	43,37	1960 — 2560	0,218	0,029	6.60	"
НР 2-37.27.3-1б-1		3695				1.606	0,206	46,90	2210 — 2910	0,222	0,028	6.38	27,28
НР 2-37.27.3-1бЛ-1		3695				1.606	0,206	46,90	2210 — 2910	0,222	0,028	6.38	"
НР 2-40.27.3-1б-1		3995				1.824	0,225	46,97	2470 — 3250	0,227	0,028	5.75	29,30
НР 2-40.27.3-1бЛ-1		3995				1.824	0,225	46,97	2470 — 3250	0,227	0,028	5.75	"

Эскиз изделия: левая; ОС09-15, ОР09-15; ОС15-09, ОР15-09; БС22-07А, БР22-07А; l, h

Панели группы НР2, одношаговые толщиной 300 мм

Номенклатура изделий

ТК 1971

Серия 1.132-1

Выпуск 1-3 Лист 5 ТП

Жилища

Согласовано

Дата

Инв. №

Взамен

Проверил

Рук. гр. И. Подгузова

Б. Шляпин, Н. Росинский, Г. Бабынин, И. Подгузова, А. Голубева

Рук. отдела конструкц., Гл. инженер отдела, Гл. инженер проекта, Рук. группы, Ст. инженер

Марка изделия	Эскиз изделия	Габариты изделий, мм: длина ℓ	высота h	толщина d	Марка легкого бетона	Объем легкого бетона, $м^3$	Объем фактурного слоя, $м^3$	Расход стали, кг	Вес изделия при легком бетоне с объемным весом 900-1300 $кг/м^3$	Расход на 1 $м^2$ изделия: легкого бетона $м^3$	декоративного бетона фактурного слоя $м^3$	стали, кг	NN листов альбома
НР2-37.27.3-2б	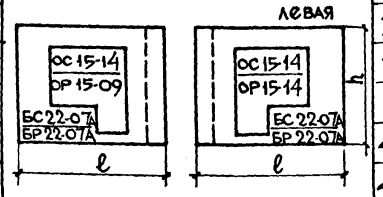	3745	2650	300	50/75	1.435	0.191	51,17	2070—2690	0,221	0,029	5,14	31,32
НР2-37.27.3-2бл		3745				1.435	0.191	51,17	2070—2690	0,221	0,029	5,14	"
НР2-40.27.3-2б		4045				1.653	0.211	53.17	2330—3040	0,227	0,029	5,04	33,34
НР2-40.27.3-2бл		4045				1.653	0.211	53.17	2330—3040	0,227	0,029	5,04	"
НР2-37.27.3-2б-1	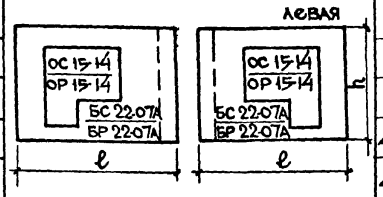	3745	2650	300	50/75	1.435	0.191	51,17	2070—2690	0,221	0,029	7,72	35,36
НР2-37.27.3-2бл-1		3745				1.435	0.191	51,17	2070—2690	0,221	0,029	7,72	"
НР2-40.27.3-2б-1		4045				1.653	0.211	53,17	2330—3040	0,227	0,029	7,47	37,38
НР2-40.27.3-2бл-1		4045				1.653	0,211	53,17	2330—3040	0,227	0,029	7,47	"

Согласовано

Инв. N | Дата | Взамен

Разработал конструкц. Б. Шаянин
Гл. инженер Н. Осинский
Гл. инженер отд. Г. Бабынин
Рук. группы И. Подгузова
Ст. инженер А. Голубева

Проверил: Рук. гр. И. Подгузова; Ст. инженер

ЦНИИЭП жилища

ТК 1971

7

ПАНЕЛИ ГРУППЫ НР2, ОДНОШАГОВЫЕ ТОЛЩИНОЙ 300 мм

Номенклатура изделий

Серия 1.132-1
Выпуск 1-3 | Лист 6п

11909-06 8

СХЕМА ПРИЛОЖЕНИЯ РАСЧЕТНЫХ НАГРУЗОК НА ПАНЕЛЬ

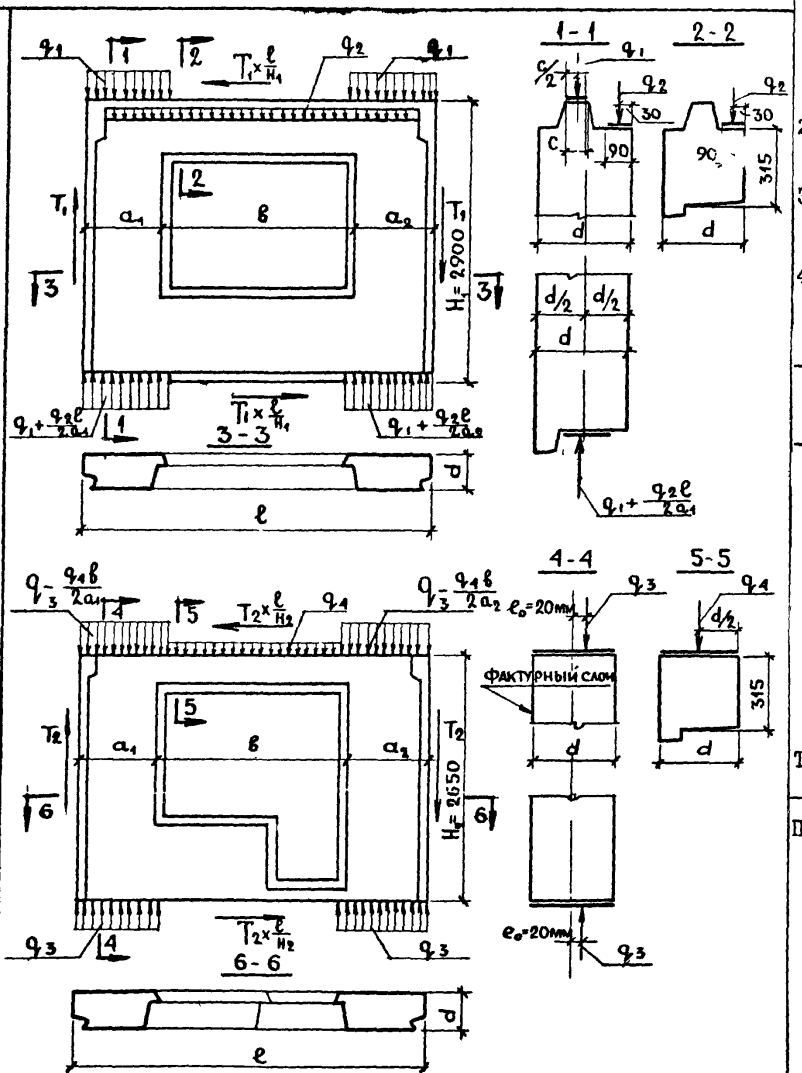

I. Расчет панелей выполнен:
   а) На вертикальные равномерно-распределенные нагрузки, приложенные:
      - для панелей с верхним "гребнем" по верху "гребня" над простенком (q_1) и по перемычке (q_2); для среднего сечения (q_3) при $e_0 = 20$ мм;
      - для панелей без "гребня" по верху панели над простенком с учетом случайного эксцентриситета $e_0 = 20$ мм (q_3) и по перемычке (q_4)
   б) На сдвигающие силы, приложенные к торцевым граням панели T_I и T_2.

2. В случае другого соотношения нагрузок или приложения их с эксцентриситетами, отличающимися от принятых в расчетных схемах, панели должны быть проверены расчетом.

3. Для панелей без "гребня" несущая способность определена для среднего сечения. Проверка прочности опорных сечений должна проводиться при привязке с учетом фактического приложения нагрузок и марок раствором.

4. Расчеты прочности выполнены по Указаниям по проектированию конструкций крупнопанельных жилых домов СН 32I-65.

Значение расчетных нагрузок

Нагрузки		Марка бетона 50	Марка бетона 75
q_1 - в т/п.м		7,80	II,50
q_2 - в т/п.м	при в = I,5I м / при в = 2,II м	I.00 / 0.90	I.00 / 0.90
q_3 - в т/п.м		4I.70	63.00
q_4 - в т/п.м	при в = I.6I м / при в = 2.II м	2.00 / I.90	2.00 / I.90
T_I - в т	при в = I.5I м / при в = 2.II м	3.00 / 2.00	4.00 / 2.50
T_2 в т	при в = I.6I м / при в = 2.II м	0.60 / 0,50	0.80 / 0,65

ПРИМЕЧАНИЕ:
I. В таблице значение нагрузки q_1 приведено без учета возможных местных ослаблений сечения верхнего гребня.
2. Значения нагрузок q_2 и q_4 даны без учета собственного веса перемычки.
3. В величину q_3 входит нагрузка q_4 с половины длины панели и вес перемычки. Для панелей с верхним "гребнем" значения q_3 при $e_0 = 20$ мм для простенков те же, что и для панелей без верхнего "гребня".

ТК	ПАНЕЛИ ГРУППЫ НР2, ОДНОШАГОВЫЕ, ТОЛЩИНОЙ 300мм	СЕРИЯ 1.132-1
1971	РАСЧЕТНЫЕ СХЕМЫ ПАНЕЛЕЙ	ВЫПУСК 1-3 / ЛИСТ 7п

ЖИЛИЩА

НАЧ ОТД N17	Б. ШЛЯПИН		
ГЛ ИНЖ ОТД	Н. РОСИНСКИЙ		
ГЛ. ИНЖ ПР.	Г. БАБЫНИН		
РУК. ЛАБ.	В. ЛИШАК	ПРОВЕРИЛ	
РУК. ГРУППЫ	И. ДРАГИЛЕВ	ГЛ ИНЖ ПР	Г БАБЫНИН

СОГЛАСОВАНО

ДАТА | ИНВЕНТ N° | ВЗАМЕН

Схема загружения перемычки

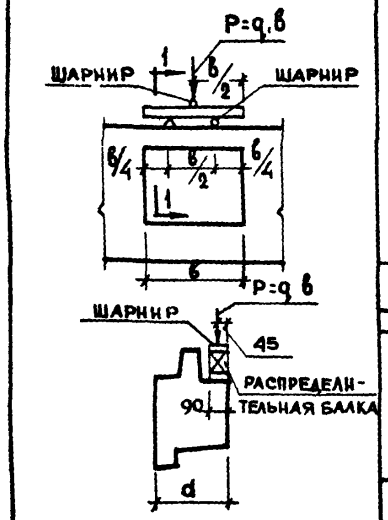

1-1

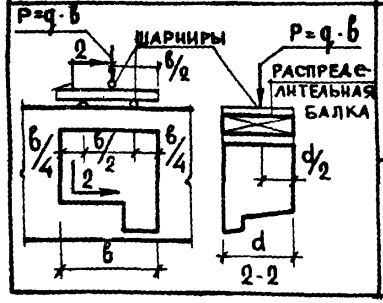

2-2

Длина перемычки b, мм	Толщина панели d, мм	Проверка прочности при испытании. Вид разрушения: Текучесть продольной растянутой арматуры. Раздробление бетона сжатой зоны одновременно с текучестью продольной растянутой арматуры: q' полн-суммарная контрольная разрушающая нагрузка включающая собственный вес перемычки, кг/пм	q' доп-дополнит прикладываемая контрольная нагрузка за вычетом собственного веса перемычки, кг/пм	максимальное допускаемое отклонение действительной разрушающей нагрузки от контрольной, кг/пм	Разрыв продольной арматуры. Раздробление бетона сжатой зоны или разрушение по косым трещинам до достижения текучести продольн растянутой арматуры: q полн-суммарная контрольная разрушающая нагрузка включающая собственный вес перемычки, кг/пм	q доп-дополнит прикладываемая контрольная нагрузка за вычетом собственного веса перемычки, кг/пм	максимальное допускаемое отклонение действительной разрушающей нагрузки от контрольной, кг/пм	Проверка ширины раскрытия трещины: q доп-дополнит контрольная нагрузка за вычетом собственного веса перемычки, кг/пм	контрольная ширина раскрытия трещин, мм
1510	300	1545	1400	230	1745	1600	260	840	0.2
2110	300	1405	1260	210	1585	1440	235	770	0.2
1610	300	2945	2800	445	3345	320	500	1800	0.2
2110	300	2805	2660	420	3185	3040	475	1600	0.2

Примечания

1. Испытания перемычек производить в соответствии с ГОСТ 8829-66
2. Контрольные нагрузки включают вес загрузочных устройств
3. Если разрушение произошло при нагрузках меньше контрольных и отклонения их не превосходят указанные максимальные величины, требуется повторное испытание /см. п. 3.2.2. ГОСТ 8829-66/
4. Изделие признается годным, если измеренная ширина раскрытия трещин, превышает контрольную величину не более чем на 50% /см. п. 3.4.3 ГОСТ 8829-66/
5. Если после разрушения перемычки, испытанной на изгиб, простенки и гребень на участках простенков панели не разрушились, то допускается повторное испытание той же панели для проверки прочности простенков и верхнего гребня по схемам 1,2 на листе 8п

ТК 1971	ПАНЕЛИ ГРУППЫ НР2, ОДНОШАГОВЫЕ, ТОЛЩИНОЙ 300 мм	Серия 1.150-1	
	СХЕМЫ ИСПЫТАНИЙ ПАНЕЛЕЙ	Выпуск 1-3	Лист 9

СОГЛАСОВАНО

ЖИЛИЩНЫЙ ПРОЕКТ

Гл. инж. пр. Бабынин

Гл. инж. Ашшак

Рук. гр. Драгичев

Рук. гр. Ляпин

Нач. отд. Ященкин

Инв. №

Взамен

Дата

Схемы загружения простенков

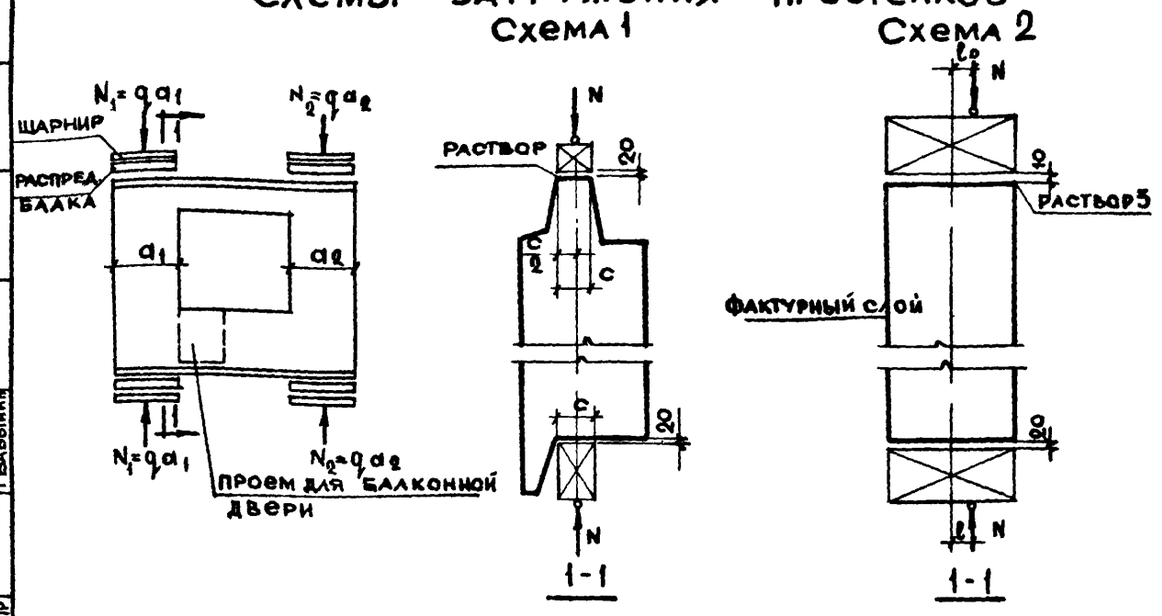

Марка бетона	Толщина панели	Эксцентриситет e_0		Проверка прочности при испытании. Вид разрушения. Раздробление или раскалывание бетона от сжатия, раскрытие трещин на величину 1 мм и более					
				q - суммарная контрольная разрушающая нагрузка, включающая собственный вес простенка		q доп - дополнительная контрольная нагрузка за вычетом собственного веса простенка		максимальное допускаемое отклонение действительной разрушающей нагрузки от контрольной	
	мм	мм		т/пм		т/пм		т/пм	
		схема загружения 1	2	схема загружения 1	2	схема загружения 1	2	схема загружения 1	2
50	300	0.0	20.0	12.4	66.4	12.4	64.5	1.8	10.0
75	300	0.0	20.0	18.5	100.0	18.5	99.0	2.7	15.0

Примечания:

1. Испытание панелей производить в соответствии с гост 8829-66
2. Контрольная нагрузка включает вес загрузочных устройств
3. Контрольные разрушающие нагрузки, приведенные в таблице, определены для панелей, в которых прочность бетона достигла проектной марки.
4. Если разрушение произошло при нагрузке меньше контрольной, и отклонения их не превосходят указанных максимальных величин, требуется повторное испытание (по указаниям п. 3.2.2 госта 8829-66)
5. Испытания панелей с верхним гребнем производятся по двум приведенным схемам. Панели без верхнего гребня испытываются по схеме №2
6. В таблице приведены нагрузки на 1 пм простенка. Полная нагрузка на простенок определяется по формуле $N = q_1 a$, где „a" - ширина простенка. Собственный вес простенка определен при объемном весе легкого бетона $\gamma = 1100$ кг/м^3 и фактурного слоя $\gamma = 2000$ кг/м^3
7. Прочность раствора в швах при испытании должна быть не менее 50% марки бетона панели
8. Перед испытанием местные ослабления гребня в зоне петли торцевых граней и среднего простенка панелей должны быть заполнены бетоном до полного восстановления сечения гребня и толщины панели. Марка бетона к моменту испытания должно быть не ниже марки бетона панели
9. Для испытания простенков панелей с гребнями по схеме 2 необходимо предварительно обетонить гребни верха и низа панели бетоном марки „200" с армированием. К моменту испытания бетон должен иметь прочность не менее марки бетона испытываемой панели

ТК	Панели группы НР2, одношаговые, толщиной 300	Серия 1132-1
1971	Схемы испытаний панелей	Выпуск 1-3 / Лист 9

Согласовано: Б. Шляпин, Д. Росинский, Г. Бабынин, В. Лишак, Н. Драгилев. Проверил: Г. Бабынин. Гл. инж. пр. Дата. Инв. №. Взамен. Гл. инж. отд. 17. Гл. инж. отд. Рук. лаб. Рук. груп. Жилища

НР2-31.29.3 -2 Фасад

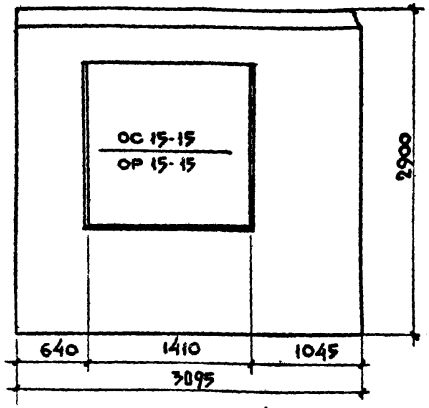

НР2.31.29.3 -2А Схема фасада

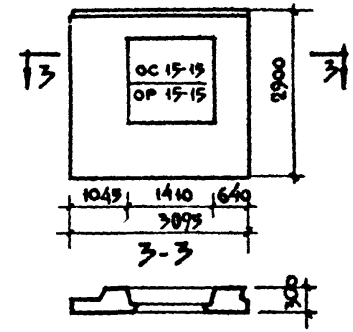

Вид с внутренней стороны

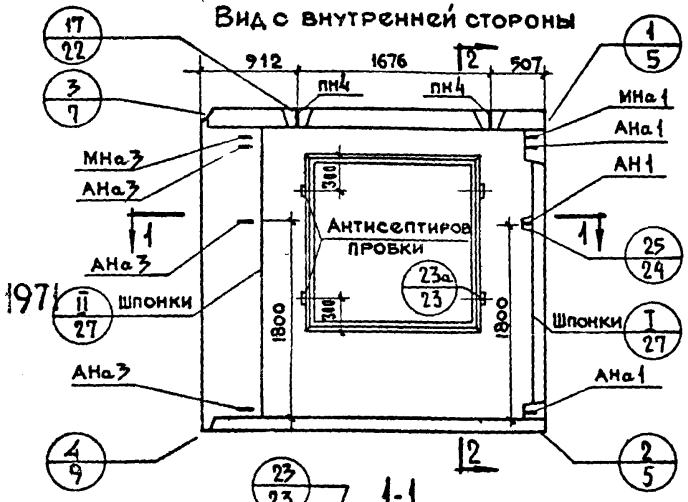

Характеристика изделия

Объем легкого бетона		м³	1.457
То же на 1м² изделия			0.209
Объем фактурного слоя			0.193
То же на 1м² изделия			0.028
Вес при легком бетоне с объемным весом	900	кг	1990
	1000		2150
	1100		2300
	1200		2460
	1300		2620
Площадь: Панели брутто		м²	8.98
Площадь: проемов			2.00
Площадь: Панели нетто			6.98

Примечания:

1. Арматурный блок см. лист №2
2. Детали опалубки и армирования см выпуск 0-1, Общие материалы и унифицированные детали панелей толщиной 300мм"
3. Заполнение проемов см лист №39

ТК 1971	Панели группы НР2, Одношаговые толщиной 300 мм	Серия 1.132-1	
	Фасады и схема армирования панелей НР2-31.29.3 -2 и НР2-31.29.3 -2А	Выпуск 1-3	Лист 11

ЦНИИЭП жилища

Согласовано: В Королев; А Голубева; И Подгузова

Проверил: Ю Сегал

Рук. гр.: И Подгузова

Гл. инж. пр.: Г Бабынин

Гл. инж. отд.: Н Арсинская

Рук. гр.: Б Шляпин

Нач. отд. №1

Дата, инв. №, Взамен

11809-06

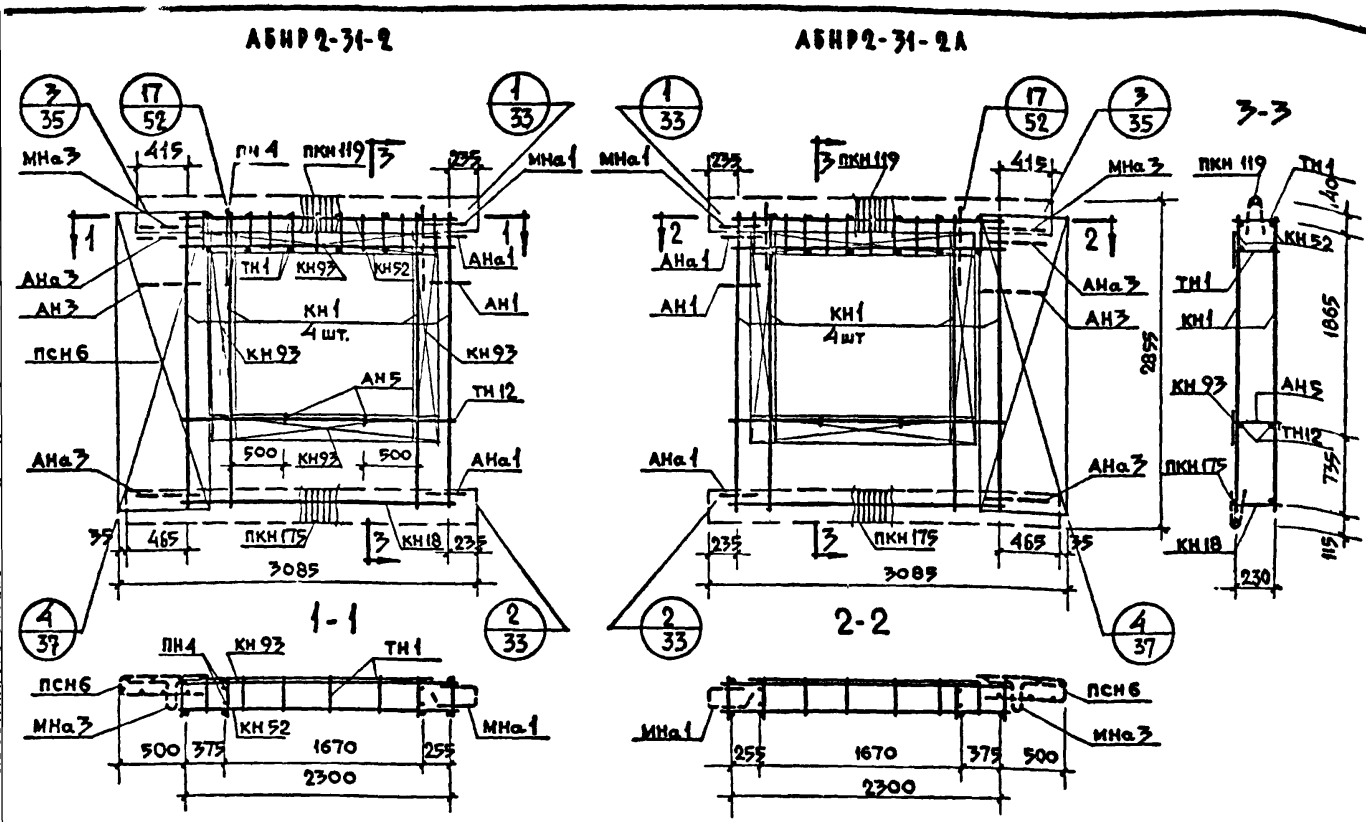

Спецификация арматурных и закладных деталей на блок

Марка детали	Кол. шт	N листа	N альб.
КН1	4	1	Выпуск 2-1
КН18	1	2	
КН52	2	10	
КН93	4	14	
ПКН119	1	16	
ПКН175	1	21	
ТН1	16	36	
ТН12	2	36	
ПСН6	1	30	
АН1	1	32	
АН3	1	32	
АН5	2	33	
АНа1	2	32	
АНа3	2	32	
МНа1	1	34	
МНа3	1	34	
ПН4	2	31	

Выборка стали на изделие

Класс или марка стали	AIII			AI			BI		Вст.3кп		На изделие кг			На 1 м² изделия кг		
Диаметр, профиль	ф6	ф8		ф12	ф14		ф4	ф5	-30×6		Армат. детали	Заклад. детали	Всего	Армат. детали	Заклад. детали	Всего
Длина, м	4.68	35.16		8.72	3.20		101.73	25.56	0.10							
Вес, кг	1.04	17.90		7.72	3.86		9.94	3.94	0.14		38.47	2.07	40.54	4.29	0.24	4.53

Примечания:

1. Арматурный блок АБНР2-31-2 является зеркальным по отношению к блоку АБНР-31-2А, поэтому на чертеже приведены размеры и положение деталей характеризующие его отличие от основного.
2. Прерывистой линией показаны детали, фиксируемые в проектное положение после установки арматурного блока в форму

ЦНИИЭП жилища

ТК 1971

Панели группы НР2, одношаговые толщиной 300 мм

Арматурные блоки АБНР2-31-2 и АБНР2-31-2А

Серия 1.132-1, выпуск 1-3, лист 2

АВС 2-06

НР2-34.29.3 -2 Фасад

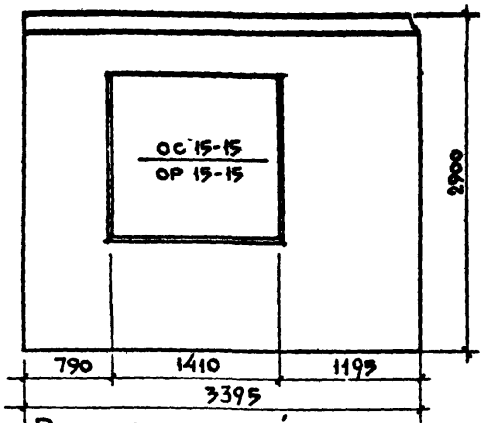

Вид с внутренней стороны

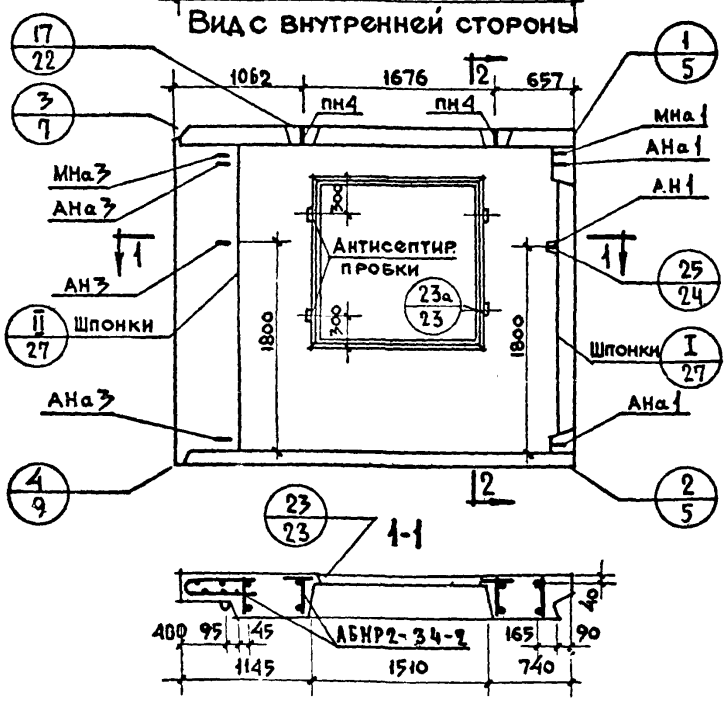

2-2

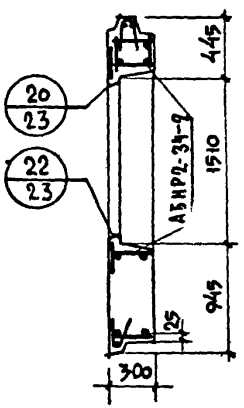

НР2-34.29.3 -2Л Схема фасада

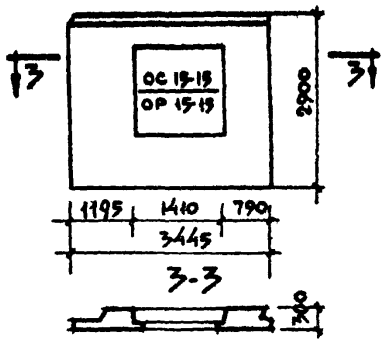

Характеристика изделия

Объем легкого бетона		$м^3$	1.680
То же на $1 м^2$ изделия			0.214
Объем фактурного слоя			0.215
То же на $1 м^2$ изделия			0.027
Вес при легком бетоне с объемным весом	900	кг	2250
	1000		2430
	1100		2610
	1200		2790
	1300		2980
Площадь	Панели брутто	$м^2$	9.85
	проемов		2.00
	Панели нетто		7.85

Примечания:

1. Арматурный блок см лист N4
2. Детали опалубки и армирования см. выпуск 0-1. Общие материалы и унифицированные детали панелей толщиной 300 мм
3. Заполнение проемов см лист N39

ТК	Панели группы НР2, одношаговые толщиной 300 мм	Серия 1.132-1
1971	Фасады и схема армирования панелей НР2-34.29.3 -2 и НР2-34.29.3 -2Л	Выпуск 1-3 / Лист 3

Согласовано: Ст. науч. сотр. В. Королев; А. Голубева; Проверил: Рук. груп. И. Подгузова; Ст. инж. Б. Шляпин; Н. Росинская; Г. Бабынин; И. Подгузова; Ю. Герман; Нач. отд. N11; Гл. инж. отд.; Гл. инж. пр.; Рук. гр.; Рук. гр.

Инв. №; Взамен

ЦНИИЭП жилища

АБНР2-34-2

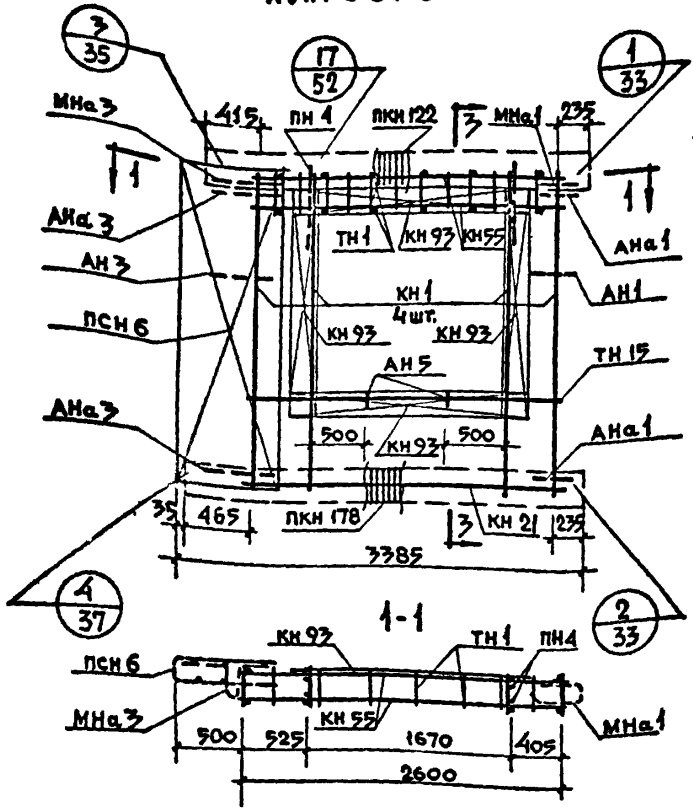

АБНР2-34-2А

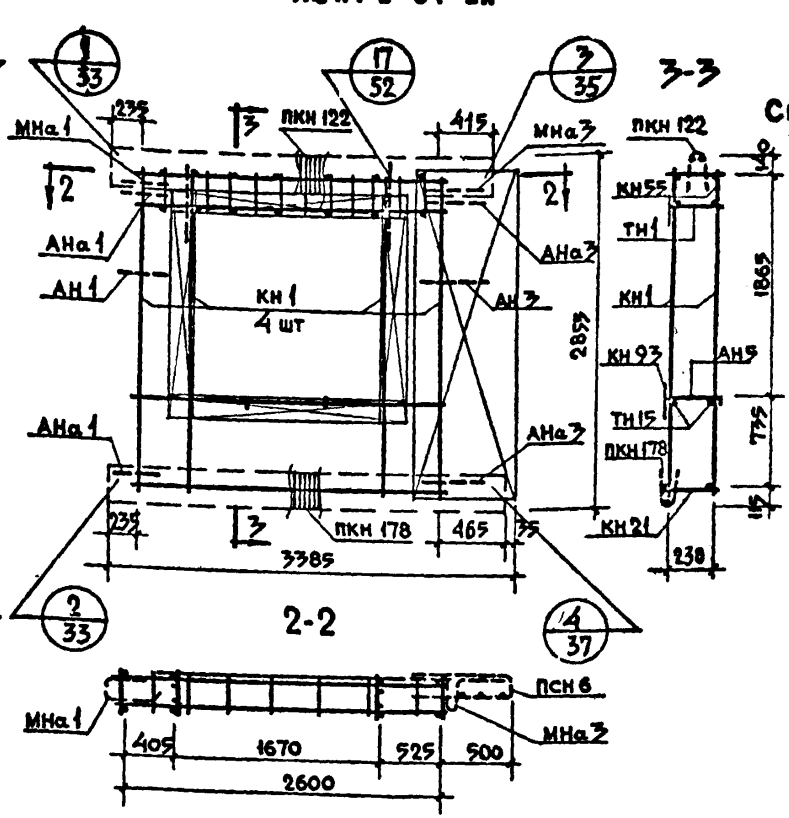

Спецификация арматурных и закладных деталей на блок

Марка детали	Кол шт	N листа	N выкуп
КН 1	4	1	2-1
КН 21	1	3	"
КН 55	2	10	"
КН 93	4	14	"
ПКН 122	1	16	"
ПКН 178	1	21	"
ТН 1	18	36	"
ТН 15	2	36	"
ПСН 6	1	30	"
АН 1	1	32	"
АН 3	1	32	"
АН 5	2	33	"
АНа 1	2	32	"
АНа 3	2	32	"
МНа 1	1	34	"
МНа 3	1	34	"
ПН 4	2	31	"

Выборка стали на изделие

Класс или марка стали	A III			A I			B I		B ст.3 кп		На изделие кг			На 1 м² изделия кг		
Диаметр, профиль	⌀6	⌀8		⌀12	⌀14		⌀4	⌀5	-30×6		Армат детали	Заклад детали	Всего	Армат детали	Заклад детали	Всего
Длина, м	5.28	36.96		8.72	3.20		103.89	28.38	0.10							
Вес, кг	1.17	14.62		7.72	3.86		10.16	4.37	0.14		39.97	2.07	42.04	4.07	0.21	4.28

Примечания:

1. Арматурный блок АБНР2-34-2А является зеркальным по отношению к блоку АБНР2-34-2, поэтому на чертеже приведены размеры и положение деталей характеризующие его отличие от основного.
2. Прерывистой линией показаны детали, фиксируемые в проектное положение после установки арматурного блока в форму.

ТК 1971

Панели группы НР2, одношаговые толщиной 300 мм

Арматурные блоки АБНР2-34-2 и АБНР2-34-2А

Серия 1.132-1
Выпуск 1-3 Лист 4

НР2-37.29.3 -2 Фасад

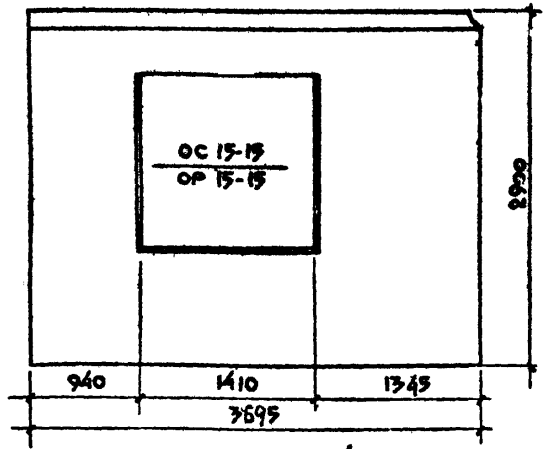

Вид с внутренней стороны

НР2-37.29.3 -2А Схема фасада

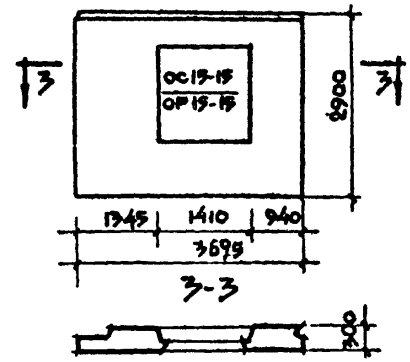

Характеристика изделия

Объем легкого бетона		м³	1.903
Тоже на 1 м² изделия			0.218
Объем фактурного слоя			0.237
Тоже на 1 м² изделия			0.027
Вес при легком бетоне с объемным весом	900	кг	2510
	1000		2720
	1100		2920
	1200		3130
	1300		3330
Площадь: Панели брутто		м²	10.72
Площадь: проемов			2.00
Площадь: панели нетто			8.72

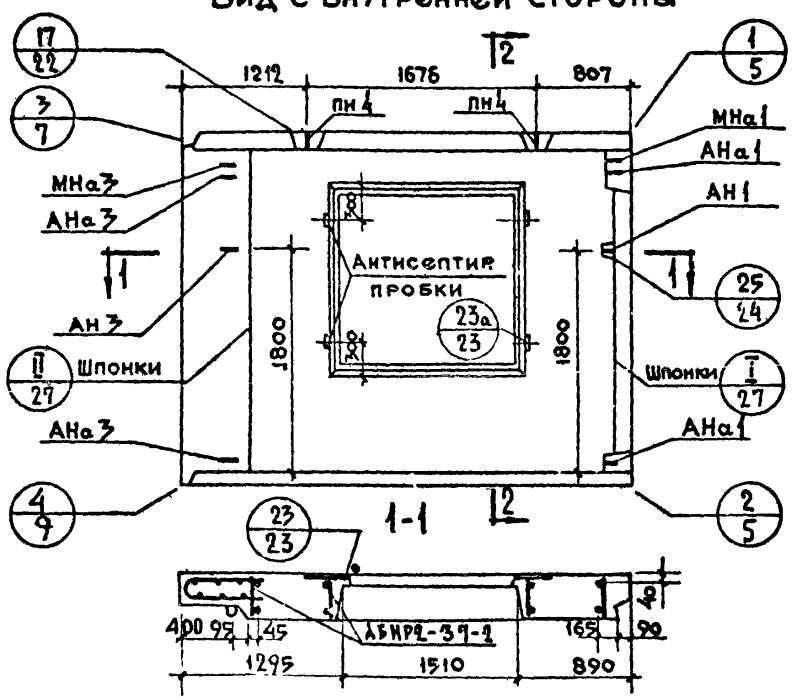

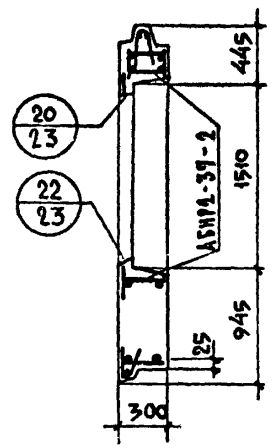

Примечания:

1. Арматурный блок см. лист №6
2. Детали опалубки и армирования см выпуск О-1, Общие материалы и унифицированные детали панелей толщиной 300мм"
3. Заполнение проемов см лист №39

ТК 1971

Панели группы НР2, одношаговые толщиной 300 мм

Фасады и схема армирования панелей НР2-37.29.3 -2 и НР2-37.29.3 -2А

Серия 1.132-1, выпуск 1-3, лист 5

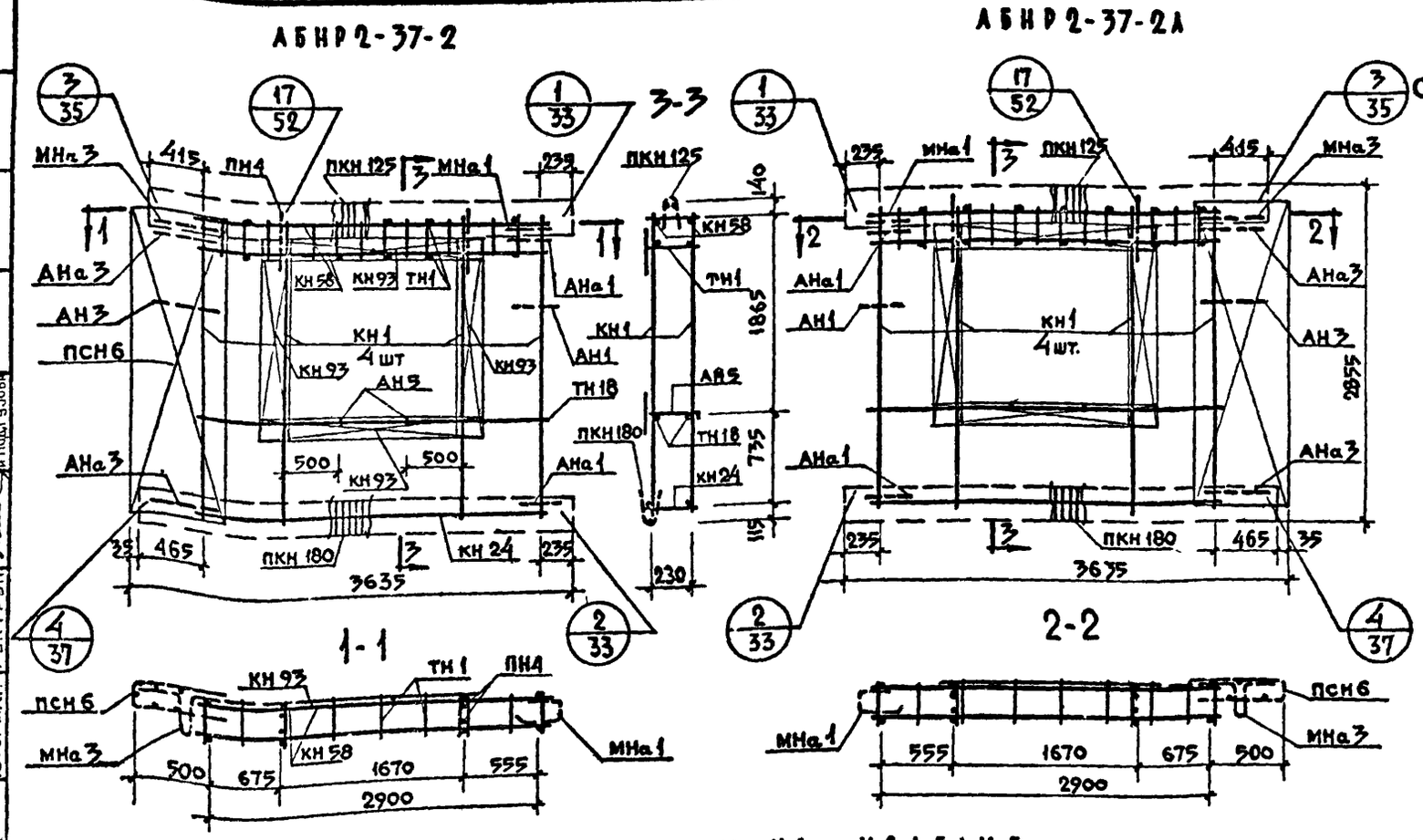

Спецификация арматурных и закладных деталей на блок

Марка детали	Кол. шт.	N листа	N альб.
КН1	4	1	Выпуск 2-1
КН24	1	4	
КН58	2	10	
КН93	4	14	
ПКН125	1	16	
ПКН180	1	21	
ТН1	20	36	
ТН18	2	36	
ПСН6	1	30	
АН1	1	32	
АН3	1	32	
АН5	2	33	
АНа1	2	32	
АНа3	2	32	
МНа1	1	34	
МНа3	1	34	
ПН4	2	31	

Выборка стали на изделие

Класс или марка стали	АIII			АI			ВI		ВСТ.3КП		На изделие кг			На 1 м² изделия кг		
Диаметр, профиль	ф6	ф8		ф12	ф14		ф4	ф5	-30×6		Армат. детали	Заклад. детали	Всего	Армат. детали	Заклад. детали	Всего
Длина, м	5.88	38.76		8.72	3.20		106.05	31.20	0.10							
Вес, кг	1.31	15.32		7.72	3.86		10.36	4.81	0.14		41.45	2.07	43.52	3.86	0.20	4.06

Примечания:

1. Арматурный блок АБНР2-37-2 является зеркальным по отношению к блоку, АБНР2-37-2А, поэтому на чертеже приведены размеры и положение деталей характеризующие его отличие от основного.
2. Прерывистой линией показаны детали, фиксируемые в проектное положение после установки арматурного блока в форму

ТК 1971	Панели группы НР2, одношаговые толщиной 300 мм	Серия 1.132-1	
	Арматурные блоки АБНР2-37-2 и АБНР2-37-2А	Выпуск 1-3	Лист 6

ЦНИИЭП ЖИЛИЩА

Нач отд НП — Гл инж отд — Гл инж пр — Руков гр — Руков гр

Б Шляпин — Н Росинский — Г Бабынин — И Подгузова — Ю Герман

Ст техн — В Бинчук

Проверил: Рук груп — И Подгузова

Согласовано: Ст науч сотр — В Королев

Дата — Инв. N — Взамен

НР2-40.29.3 -2 Фасад

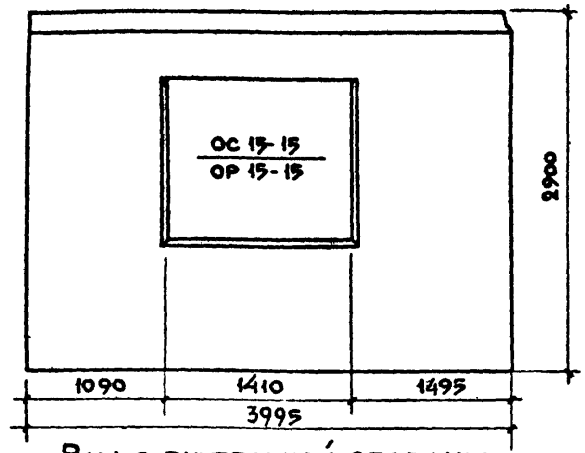

НР2-40.29.3 -2А.Схема фасада

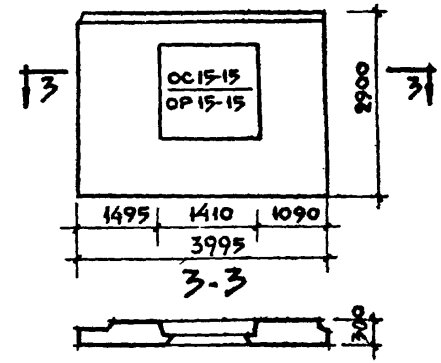

Вид внутренней стороны

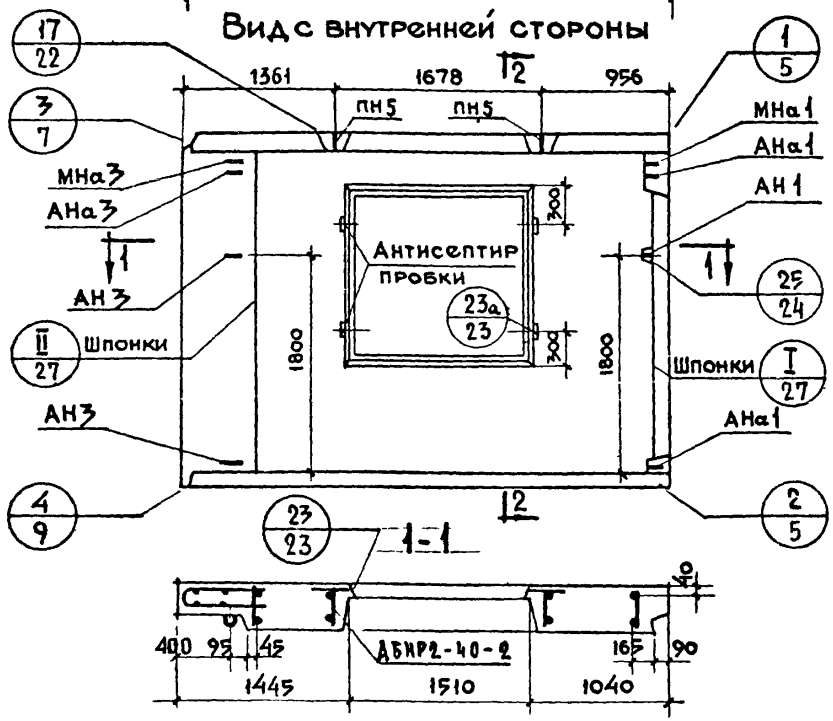

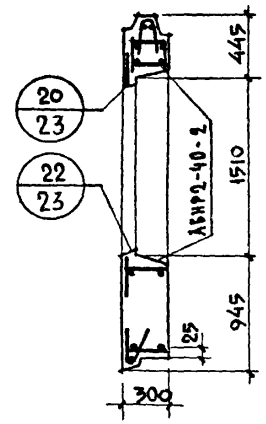

Характеристика изделия

Объем легкого бетона		м³	2.126
Тоже на 1 м² изделия			0.222
Объем фактурного слоя			0.259
Тоже на 1 м² изделия			0.027
Вес при легком бетоне с объемным весом	900	кг	2780
	1000		3010
	1100		3240
	1200		3460
	1300		3690
Площадь: Панели брутто		м²	11.59
Площадь: проемов			2.00
Площадь: Панели нетто			9.59

Примечания:

1 Арматурный блок см. лист N 8
2 Детали опалубки и армирования см выпуск О-1 „Общие материалы и унифицированные детали панелей толщиной 300 мм"
3 Заполнение проемов см лист N 29

ТК	Панели группы НР2, одношаговые толщиной 300 мм	Серия	1.132-1
1971	Фасады и схема армирования панелей НР2-40.29.3 -2 и НР2-40.29.3 -2А	Выпуск 1-3	Лист 7

Рук. отд. Шляпин, Гл. инж. отд. Росинский, Гл. инж. пр. Бабынин, Рук. группы Подгузова, Ст. техник Бинчук, Проверил Подгузов, Согласовано: Госкомитет СССР по делам строительства, Ра Технопроект, В. Корнеев, И. Гаджинский, Инв. №, Взамен, Дата

ЦНИИЭП жилища

АБНР 2-40-2

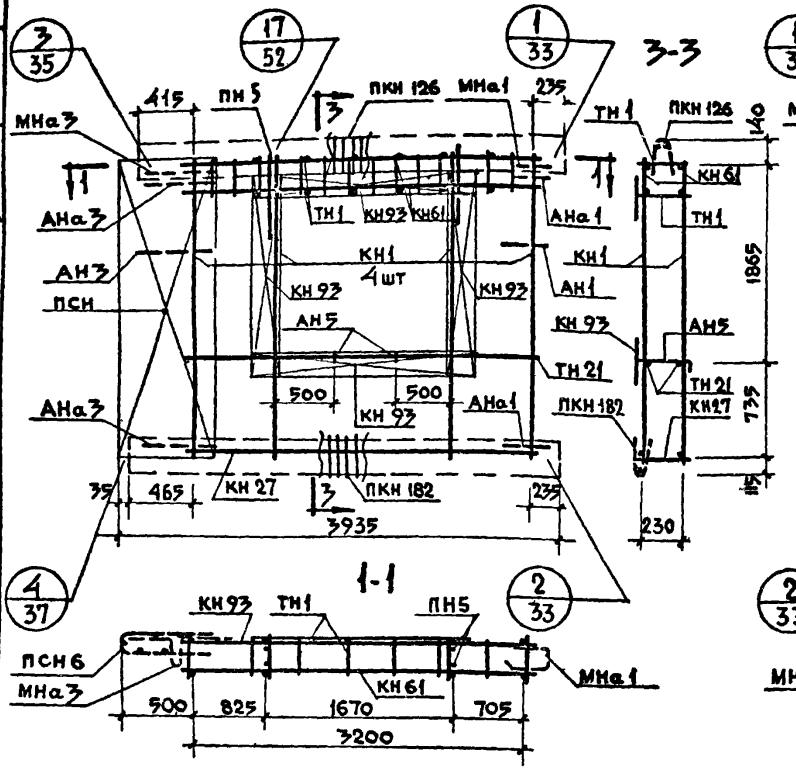

АБНР 2-40-2л

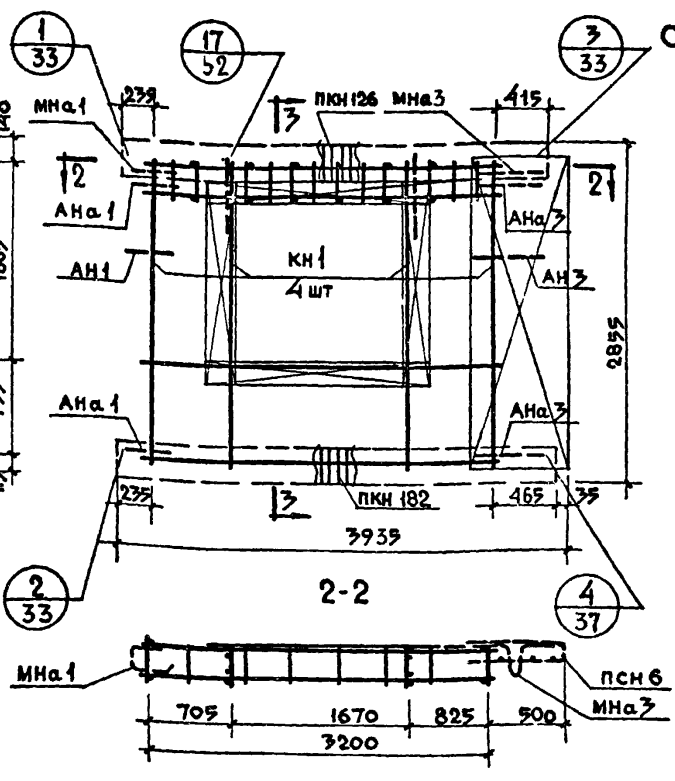

Спецификация арматурных и закладных деталей на блок

Марка детали	Кол. шт	N листа	N альб
КН1	4	1	Выпуск 2-1
КН 27	1	1	
КН 61	2	11	
КН 93	4	14	
ПКН 126	1	16	
ПКН 182	1	22	
ТН1	22	36	
ТН 21	2	36	
ПСН6	1	30	
АН1	1	32	
АН3	1	32	
АН5	2	33	
АНа1	2	32	
АНа3	2	32	
МНа1	1	34	
МНа3	1	34	
ПН5	2	31	

Выборка стали на изделие

Класс или марка стали	А III		А I		В I			Вст3кп		На изделие кг			На 1 м² изделия кг		
Диаметр, профиль	ф6	ф8	ф12	ф16	ф4	ф5		-30х6		Армат. детали	Закл. детали	Всего	Армат. детали	Закл. детали	Всего
Длина, м	6.48	40.56	8.72	3.80	108.21	34.02		0.10							
Вес кг	1.44	16.04	7.72	6.00	10.57	5.23		0.14		45.07	2.07	47.14	3.90	0.18	4.08

Примечания:

1. Арматурный блок АБНР2-40-2 является зеркальным по отношению к блоку АБНР2-40-2л, поэтому на чертеже приведены размеры и положение деталей характеризующие его отличие от основного.
2. Прерывистой линией показаны детали, фиксируемые в проектное положение после установки арматурного блока в форму.

ЦНИИЭП жилища

Нач. отд. Шишкин; Гл. инж. отд. Шишкин; Гл. инж. пр. Бабынин; Руков. гр. Руков. гр. Германн; Ст техн Шляпин; Н. Росинский; Г. Бабынин; И. Полгузова; Ю. Германн; Рук. гр. Германн; Согласовано: В. Бинчук; Ст науч. сотр. В. Королев; Инв. №; Взамен; Дата; Проверил: И. Полгузова; И. Подгузова

ТК 1971	Панели группы НР2, одношаговые толщиной 300мм Арматурные блоки АБНР2-40-2 и АБНР2-40-2л	Серия 1.132-1 Выпуск 1-3 Лист 8

НР2-37.29.3 -3 Фасад

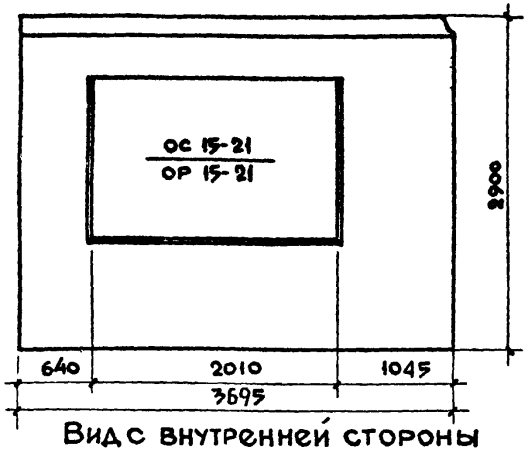

НР2-37.29.3 -3Л Схема фасада

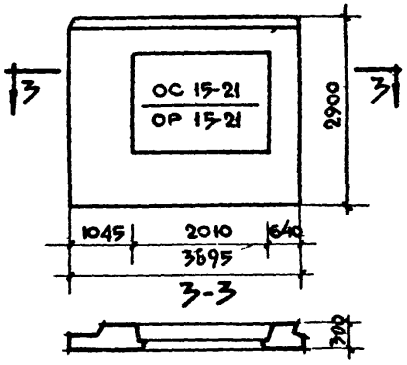

Вид внутренней стороны

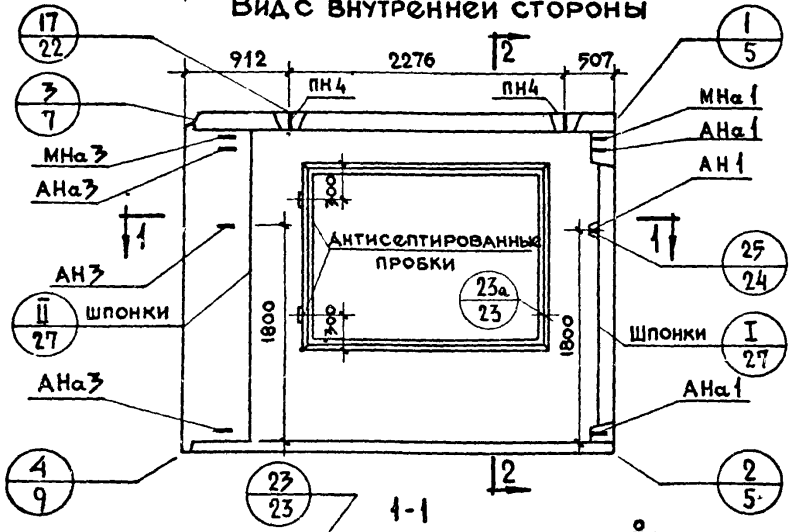

Характеристика изделия

Объем легкого бетона	м³		1.645
Тоже на 1 м² изделия			0.209
Объем фактурного слоя			0.220
Тоже на 1 м² изделия			0.028
Вес при легком бетоне с объемным весом	кг	900	2280
		1000	2460
		1100	2630
		1200	2810
		1300	2990
Площадь: Панели брутто	м²		10.72
Проемов			2.85
Панели нетто			7.87

Примечания:

1. Арматурный блок см. лист №10
2. Детали опалубки и армирования см выпуск О-1. Общие материалы и унифицированные детали панелей толщиной 300 мм"

ТК	Панели группы НР2, одношаговые толщиной 300 мм	серия	1.132-1
1971	Фасады и схема армирования панелей НР2-37.29.3 -3 и НР2-37.29.3 -3Л	Выпуск 1-3	Лист 9

ЦНИИЭП жилища

Гл. инж. ота Рукгруппы Подгузова; Нач. отд. П

Гл. инж. пр Бабынин; Гл. инж. ота Росинский; Гл. архитектор Шляпин

Рук. группы Подгузова; Гл. технолог Пацкинский; Ст. инж. сотр Коробов; Ст. техник Бинчук

Согласовано: Инв. №; Дата; Взамен

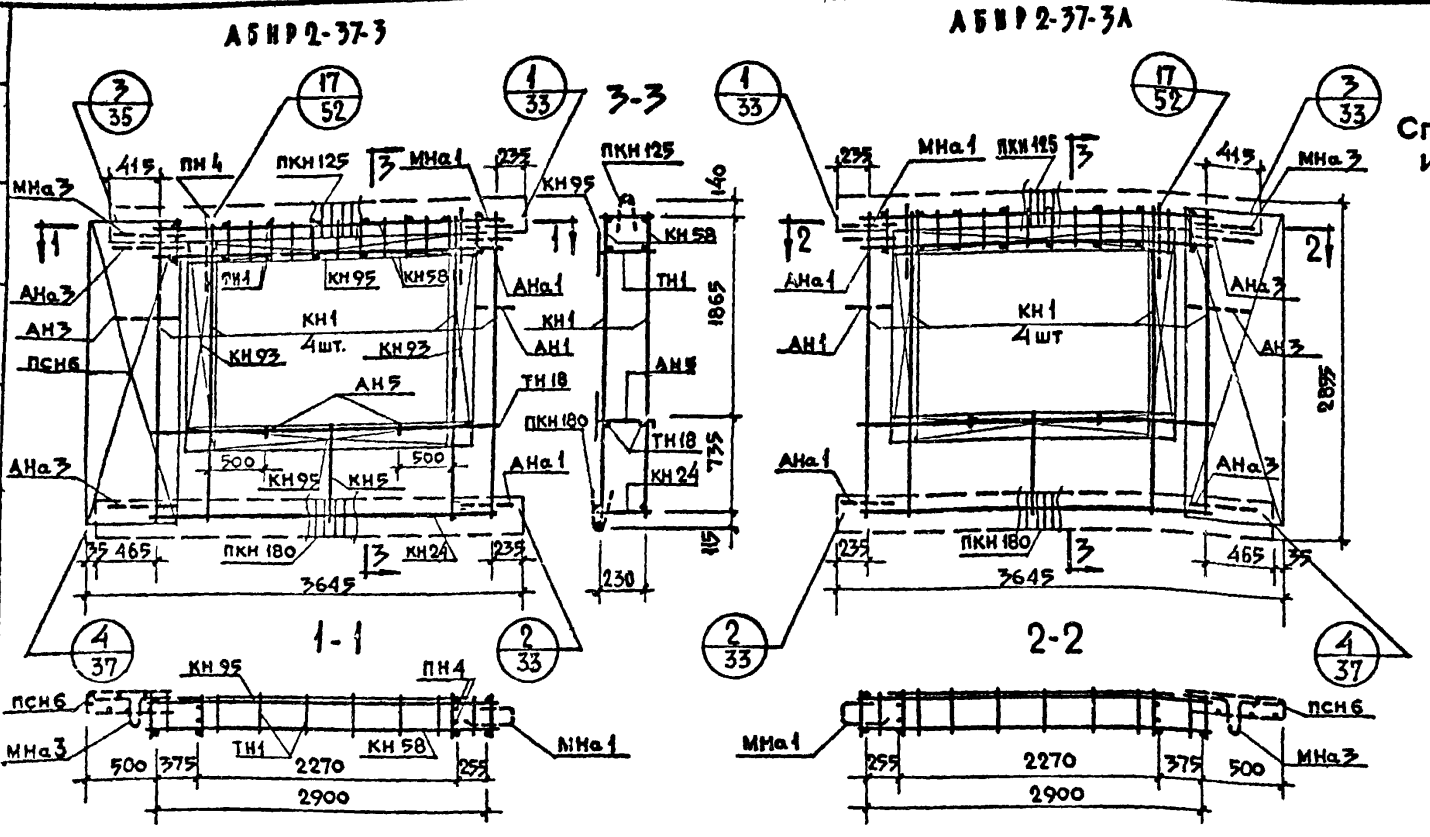

Спецификация арматурных и закладных деталей на блок

Марка детали	Кол шт	N листа	N альб.
КН1	4	1	Выпуск 2-1
КН5	1	1	
КН24	1	3	
КН58	2	10	
КН93	2	14	
КН95	2	14	
ПКН125	1	16	
ПКН180	1	21	
ТН1	20	36	
ТН18	2	36	
ПСН6	1	30	
АН1	1	32	
АН3	1	32	
АН5	2	33	
АНа1	2	32	
АНа3	2	32	
МНа1	1	34	
МНа3	1	34	
ПН4	2	31	

Выборка стали на изделие

Класс или марка стали	AIII			AI			BI		Вст.3кп		На изделие кг			На 1 м² изделия кг		
Диаметр, профиль	ф6	ф8		ф12	ф14		ф4	ф5	-30×6		Армат. детали	Заклад. детали	Всего	Армат. детали	Заклад. детали	Всего
Длина, м	7.44	38.76		8.72	3.20		111.63	31.20	0.10							
Вес, кг	1.66	15.32		7.72	3.86		10.92	4.81	0.14		42.36	2.07	44.43	3.94	0.20	4.14

Примечания

1. Арматурный блок АБНР2-37-3 является зеркальным по отношению к блоку АБНР2-37-3А, поэтому на чертеже приведены размеры и положение деталей характеризующие его отличие от основного.
2. Прерывистой линией показаны детали, фиксируемые в проектном положение после установки арматурного блока в форму.

ТК 1971	Панели группы НР2, одношаговые толщиной 300мм	Серия 1.132-1	
	Арматурные блоки АБНР2-37-3 и АБНР2-37-3А	Выпуск 1-3	Лист 10

Жилища

Нач.отд. Г.Шляпин; Гл.инж.пр. Н.Росинская; Рук.гр. Г.Бабынин; Рук.гр. Ю.Гориан; Ст.техн. Б.Шляпин; Проверил: В.Бинчук, И.Подгузова; Рук.груп. И.Подгузова; Согласовано: Ст.науч.сотр. В.Королев; Дата; Инв. №; Взамен

НР2-40.29.3 -3 Фасад

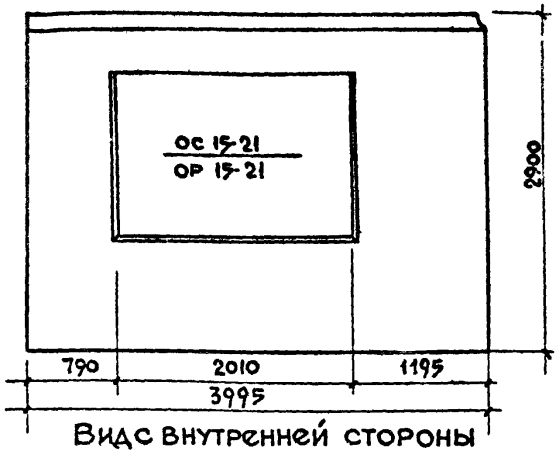

НР2-40.29.3 -3А Схема фасада

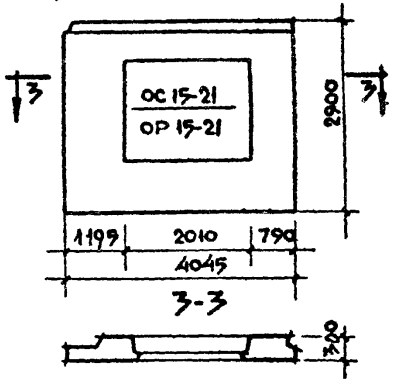

Вид внутренней стороны

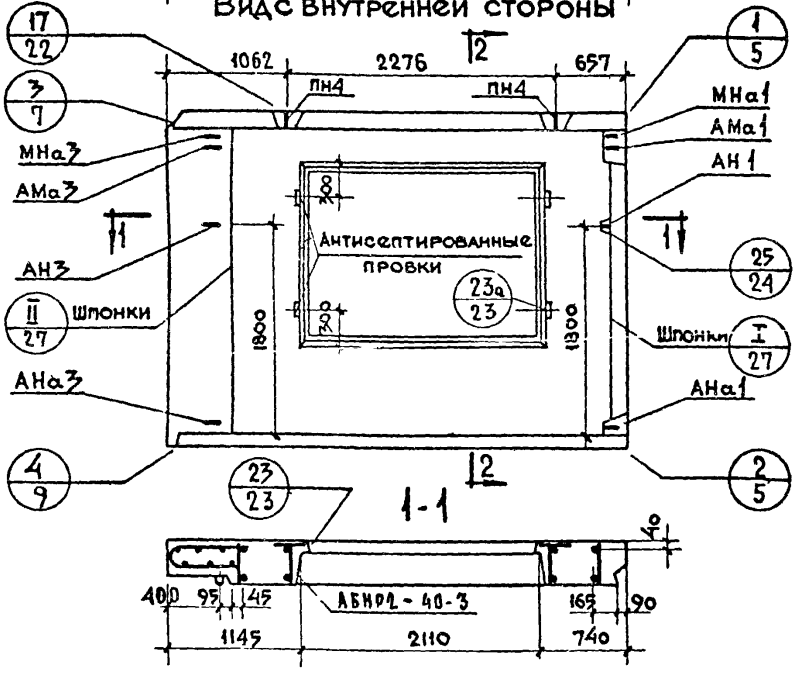

2-2

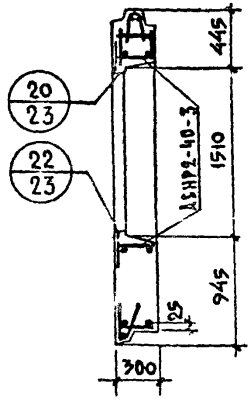

Характеристика изделия

Объем легкого бетона		м³	1.868
Тоже на 1 м² изделия			0.214
Объем фактурного слоя			0.242
Тоже на 1 м² изделия			0.028
Вес при легком бетоне с объемным весом	900	кг	2540
	1000		2740
	1100		2940
	1200		3150
	1300		3350
Площадь: Панели брутто		м²	11.59
Площадь: проемов			2.85
Площадь: Панели нетто			8.74

Примечания.

1 Арматурный блок см лист N12
2 Детали опалубки и армирования см выпуск О-1, Общие материалы и унифицированные детали панелей толщиной 300 мм"
3 Заполнение проемов см лист N29

ТК 1971	Панели группы НР2, одношаговые толщиной 300 мм Фасады и схема армирования панелей НР2-40.29.3 -3 и НР2-40.29.3 -3А	Серия 1.13-1 Выпуск 1-3

ЦНИИЭП жилища

АБНР2-40-3

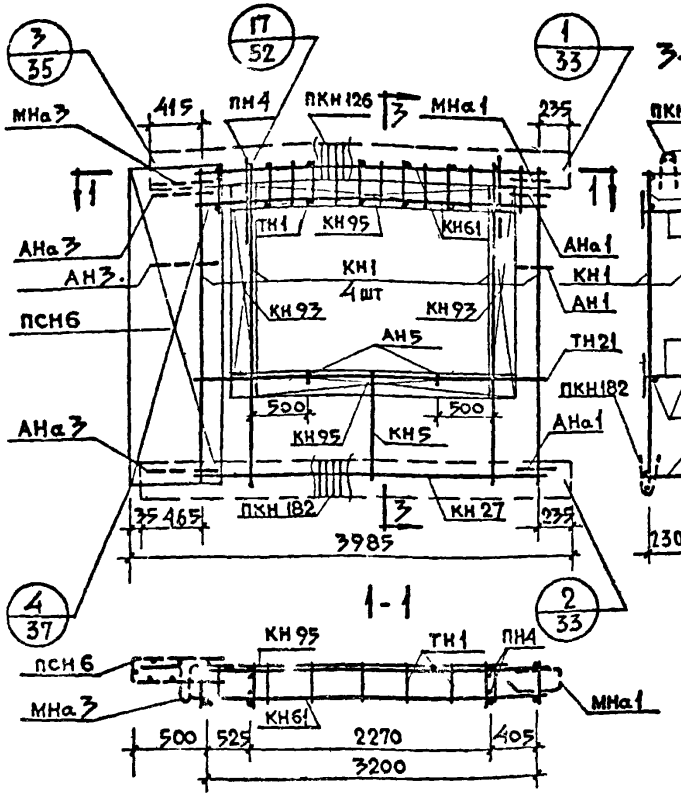

АБНР2-40-3Л

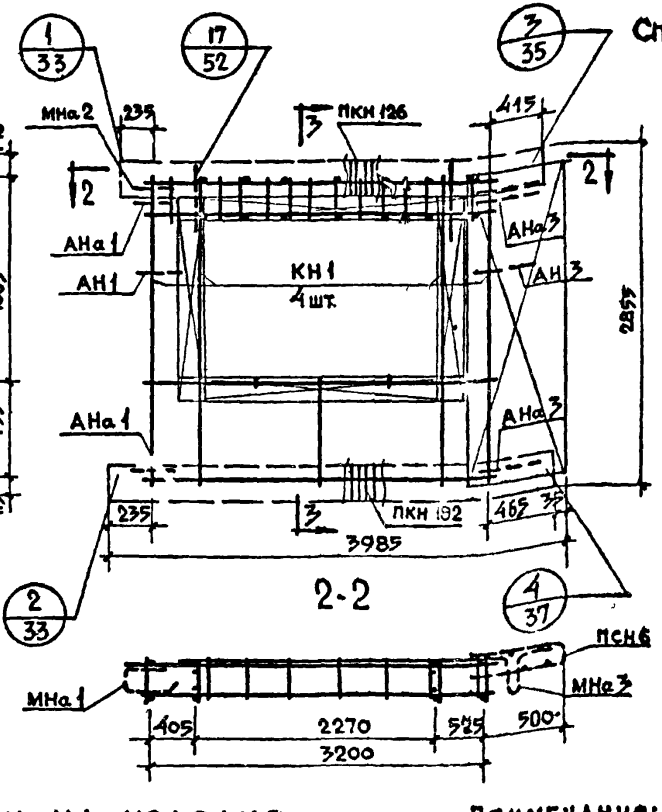

Спецификация арматурных закладных деталей на блок

Марка детали	Кол. шт.	N листа	N альб
КН1	4	1	Выпуск 2-1
КН 5	1	1	
КН 27	1	3	
КН 61	2	11	
КН 93	2	14	
КН 95	2	14	
ПКН 126	1	16	
ПКН 182	1	22	
ТН 1	22	36	
ТН 21	2	36	
ПСН 6	1	30	
АН 1	1	32	
АН 3	1	32	
АН 5	2	33	
АНа 1	2	32	
АНа 3	2	32	
МНа 1	1	34	
МНа 3	1	34	
ПН 4	2	31	

Выборка стали на изделие

Класс или марка стали	A III		A I		B I		В ст.3 кп				На изделие кг			На 1 м² изделия кг		
Диаметр, профиль	ф6	ф8	ф12	ф14	ф4	ф5	-30×6				Армат детали	Заклад. детали	Всего	Армат детали	Заклад. детали	Всего
Длина, м	8.04	40.56	8.72	7.20	113.79	34.02	0.10									
Вес, кг	1.79	16.04	7.72	3.88	11.13	5.23	0.14				45.98	2.07	48.05	3.98	0.18	4.16

Примечания:

1. Арматурный блок АБНР2-40-3 является зеркальным по отношению к блоку АБНР2-40-3Л, поэтому на чертеже приведены размеры и положение деталей характеризующие его отличие от основного
2. Прерывистой линией показаны детали, фиксируемые в проектное положение после установки арматурного блока в форму

Согласовано: В. Королев; Ст научн сотр

Провери.: В. Бинчук; Ст техн: Б. Шляпин; Нач. отд. 17: Г. Линхота; Гл. инж. пр.: Руков. гр.; Руков. гр.

ЦНИИЭП жилища

ТК 1971

Панели группы НР2, одношаговые толщиной 300 мм

Арматурные блоки АБНР2-40-3 и АБНР2-40-3Л

Серия 1.132-1

Выпуск 1-3 | Лист 1

11903-06

НР2-31.29.3-5. ФАСАД

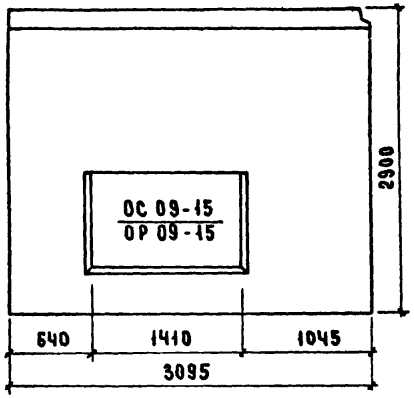

НР2-31.29-3-5л. Схема фасада

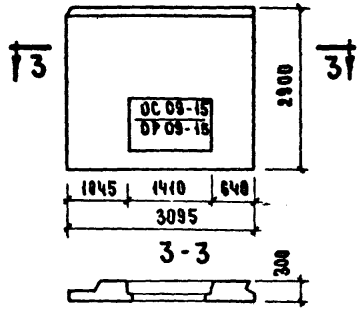

Вид с внутренней стороны

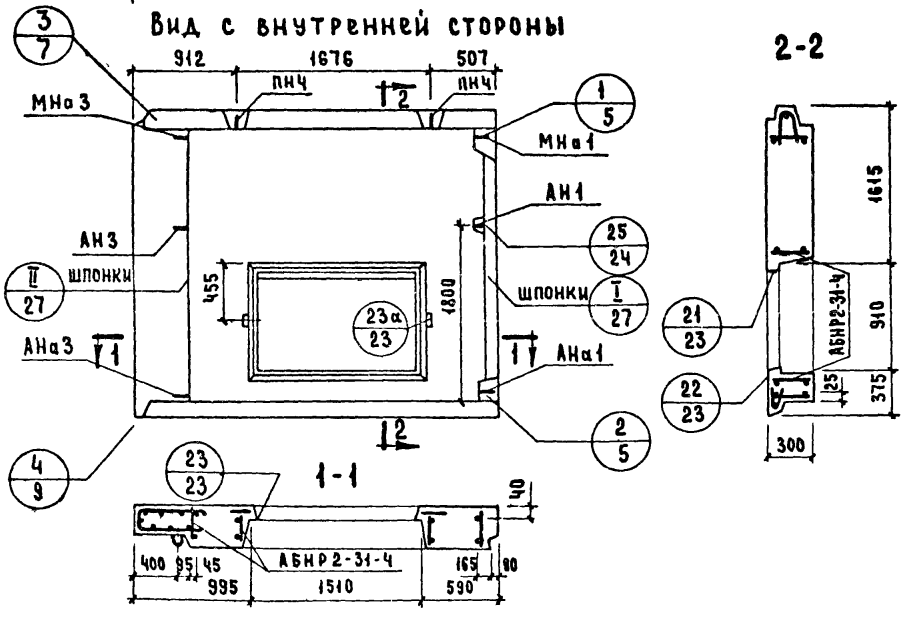

2-2

Характеристика изделия

Объем легкого бетона		м³	1.705
То же на 1 м² изделия			0.219
Объем фактурного слоя			0.210
То же на 1 м² изделия			0.027
Вес при легком бетоне с объемным весом	900	кг	2200
	1000		2390
	1100		2570
	1200		2750
	1300		2940
Площадь: Панели брутто		м²	8.98
Проемов			1.20
Панели нетто			7.78

Примечания:

1. Арматурный блок см. лист №15
2. Детали опалубки и армирования см выпуск О-1 „Общие материалы и унифицированные детали панелей толщиной 300 мм"
3. Заполнение проемов см. лист № 29

ТК	Панели группы НР2, одношаговые, толщиной 300 мм	Серия 1.132-1	
1971	Фасады и схема армирования панелей НР2-31.29.3-5; НР2-31.29.3-5л	Выпуск 1-3	Лист 13

Жилища

НР2-31.29.3-5-1 ФАСАД

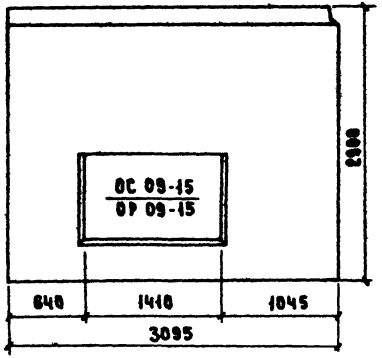

НР2-31.29-3-5 Л-1 СХЕМА ФАСАДА

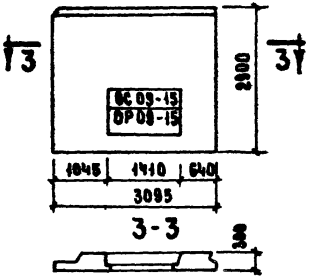

Вид с внутренней стороны

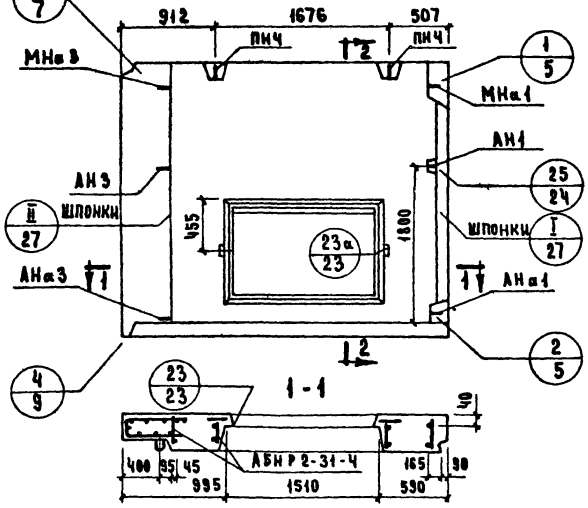

2-2

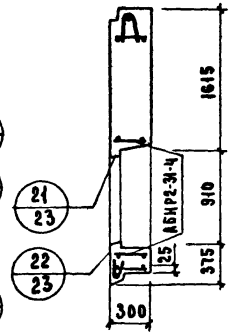

Характеристика изделия

Объем легкого бетона		м³	1.753
То же на 1 м² изделия			0.226
Объем фактурного слоя			0.210
То же на 1 м² изделия			0.027
Вес при легком бетоне с объемным весом	900	кг	2250
	1000		2430
	1100		2630
	1200		2810
	1300		3010
Площадь: панели брутто		м²	8.98
Площадь: проемов			1.20
Площадь: панели нетто			7.78

Примечания:

1. Арматурный блок см. лист №15
2. Детали опалубки и армирования см выпуск О-1 „Общие материалы и унифицированные детали панелей толщиной 300 мм."

ТК	Панели группы НР2, одношаговые, толщиной 300 мм	Серия 1.132-1	
1971	Фасады и схема армирования панелей НР2-31.29.3-5-1; НР2-31.29.3-5 Л-1	Выпуск 1-3	Лист 14

ЦНИИЭП ЖИЛИЩА

Согласовано: А. Бордах, Инженер, Б. Шляпин, Н. Росинский, Г. Бабынин, И. Подгузова, А. Голубева; Ст. Наук. Сотр., Гл. Технолог, В. Королев, Н. Гайсинский; Проверил: Рук. груп., И. Подгузова

Начальник отд. №1, Гл. инж. отд., Гл. инж. пр., Рук. груп., Ст. инж.

Дата, Инвент. №, Взамен

11909-06 25

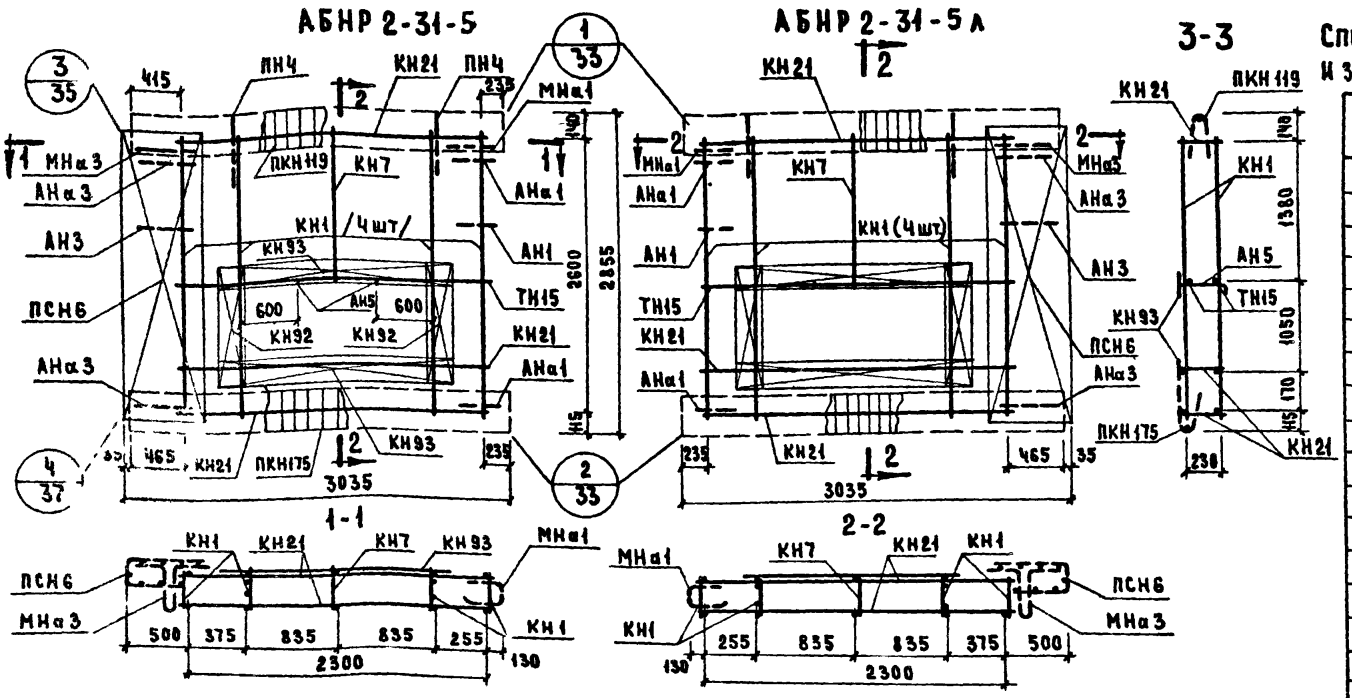

Спецификация арматурных и закладных деталей на блок

Марка детали	Кол-во шт	№ листа	№ альбома
КН1	4	1	Выпуск 2-1
КН7	1	1	
КН21	3	3	
КН92	2	14	
КН93	2	14	
ПКН119	1		
ПКН175	1		
ПСН6	1	30	
ТН15	2	36	
АН1	1	32	
АН3	1	32	
АН5	2	33	
АНа1	2	32	
АНа3	2	32	
МНа1	1	34	
МНа3	1	34	
ПН4	2	31	

Выборка стали на изделие

Класс или марка стали	AIII			AI			BI		Вст3КП		На изделие кг			На 1м² изделия кг		
Диаметр, профиль	6	8		12	14		4	5	-30×6		Армат. дет	Закл. дет.	Всего	Армат дет	Закл дет	Всего
Длина, м	18.70	26.40		8.72	3.20		104.23	12.60	0.10							
Вес, кг	4.14	10.44		7.72	3.86		10.20	1.94	0.14		36.37	2.07	38.44	4.67	0.27	4.94

Примечания:

1. Арматурный блок АБНР2-31-4Л является зеркальным по отношению к блоку АБНР2-31-4
2. Прерывистой линией показаны детали, фиксируемые в проектное положение после установки арматурного блока в форму

ТК 1871

Панели группы НР2, одношаговые, толщиной 300 мм
Арматурные блоки АБНР2-31-5; АБНР2-31-5 Л

Серия 1.132-1
Выпуск 1-3 | Лист 15

НР2-34.29 3-5 ФАСАД

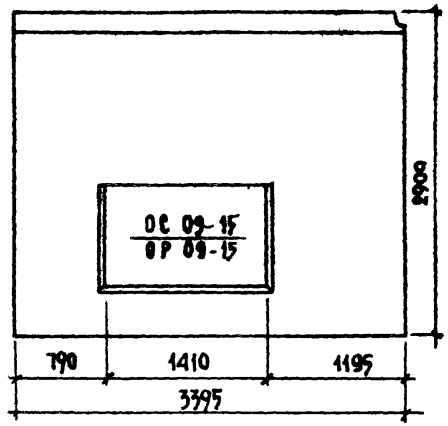

НР2-34.29-3-5А. СХЕМА ФАСАДА

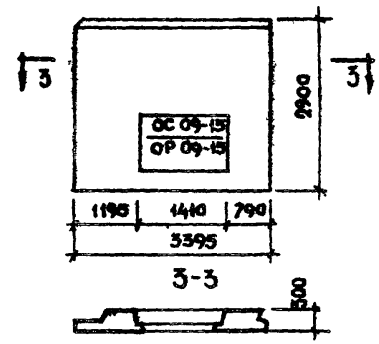

ВИД С ВНУТРЕННЕЙ СТОРОНЫ

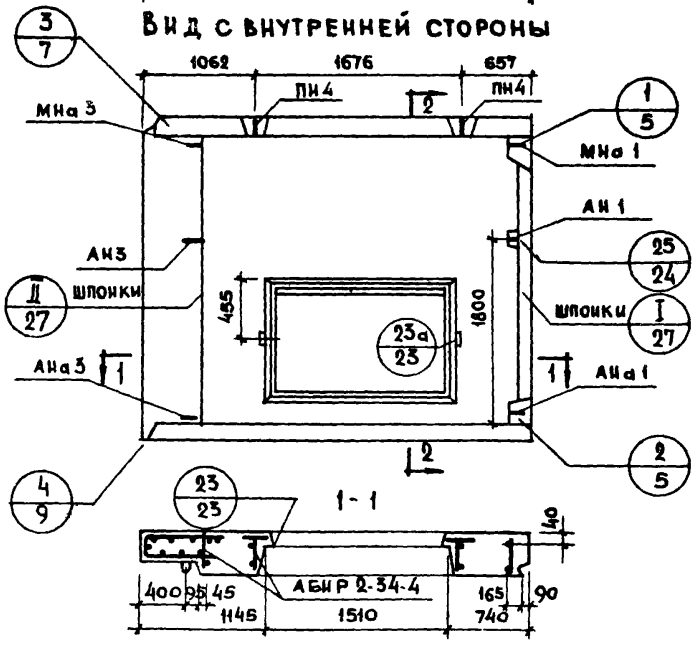

2-2

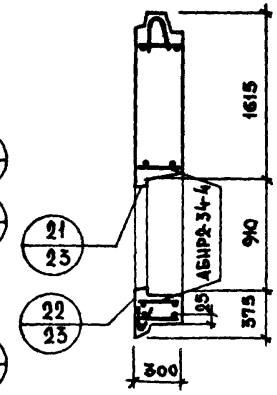

ХАРАКТЕРИСТИКА ИЗДЕЛИЯ

Объем легкого бетона			1.928
То же на 1м² изделия			0.223
Объем фактурного слоя		м³	0.232
То же на 1м² изделия			0.027
Вес при легком бетоне с объемным весом	900	кг	2450
	1000		2670
	1100		2870
	1200		3070
	1300		3270
Площадь: Панели брутто		м²	9.845
Площадь: проемов			1.200
Площадь: панели нетто			8.645

Примечания.

1. Арматурный блок см лист №18.
2. Детали опалубки и армирования см. выпуски 0-1; 0-2; 0-3 „общие материалы и унифицированные детали панелей толщиной 300, 350; 400 мм"
3. Заполнение проемов см лист №29

ТК	ПАНЕЛИ ГРУППЫ НР2, ОДНОШАГОВЫЕ, ТОЛЩИНОЙ 300 ММ	Серия 1.132-1
1971	ФАСАДЫ И СХЕМА АРМИРОВАНИЯ ПАНЕЛЕЙ НР2-34.29 3-5; НР2-34 29.3-5А	Выпуск 1-3 / Лист 16

ЦНИИЭП ЖИЛИЩА

Нач. отд. 17		Б. Шляпин	Инженер		Льбордах	Согласовано:
Гл. инж. отд.		Н. Росинский				Ст. науч. сотр. В. Королев
Гл. инж. пр.		Г. Бабынин				Гл. технолог Н. Гайсинский
Рук. груп.		И. Подгузова	Проверил			
Ст. инж.		А. Голубева	Рук. груп.		И. Подгузова	

Дата | Инвен. № | Взамен

НР2-34.29.3-5-1 ФАСАД

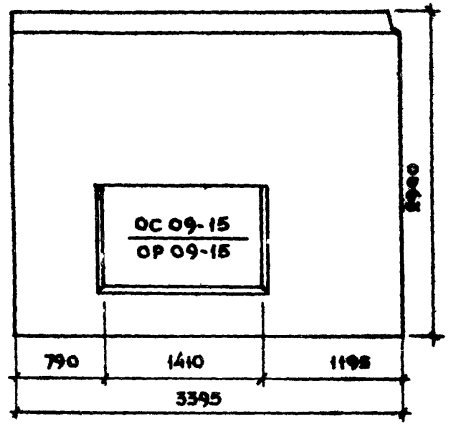

НР2-34.29-3-5Л1 СХЕМА ФАСАДА

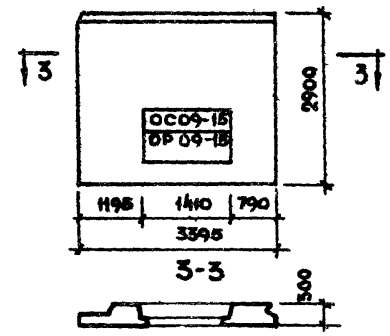

ВИД С ВНУТРЕННЕЙ СТОРОНЫ

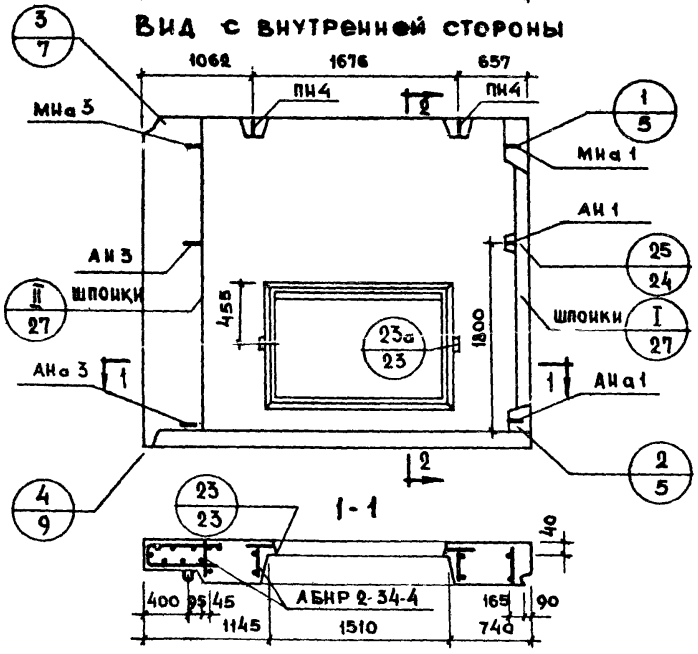

ХАРАКТЕРИСТИКА ИЗДЕЛИЯ

Объем легкого бетона		м³	1.976
То же на 1м² изделия			0.228
Объем фактурного слоя			0.232
То же на 1м² изделия			0.027
Вес при легком бетоне с объемным весом	900	кг	2500
	1000		2700
	1100		2930
	1200		3130
	1300		3350
Площадь: панели брутто		м²	9.845
Площадь: проемов			1.200
Площадь: панели нетто			8.645

Примечания:

1. Арматурный блок см лист N 18
2. Детали опалубки и армирования см. выпуски 0-1; 0-2; 0-3 „ общие материалы и унифицированные детали панелей толщиной 300; 350; 400 мм.

ТК 1971	ПАНЕЛИ ГРУППЫ НР2, ОДНОШАГОВЫЕ, ТОЛЩИНОЙ 300 ММ		серия 1.132-1
	ФАСАДЫ И СХЕМА АРМИРОВАНИЯ ПАНЕЛЕЙ НР2-34.29.3-5-1; НР2-34.29.3-5Л-1	выпуск 1-3	лист 17

11909-06 28

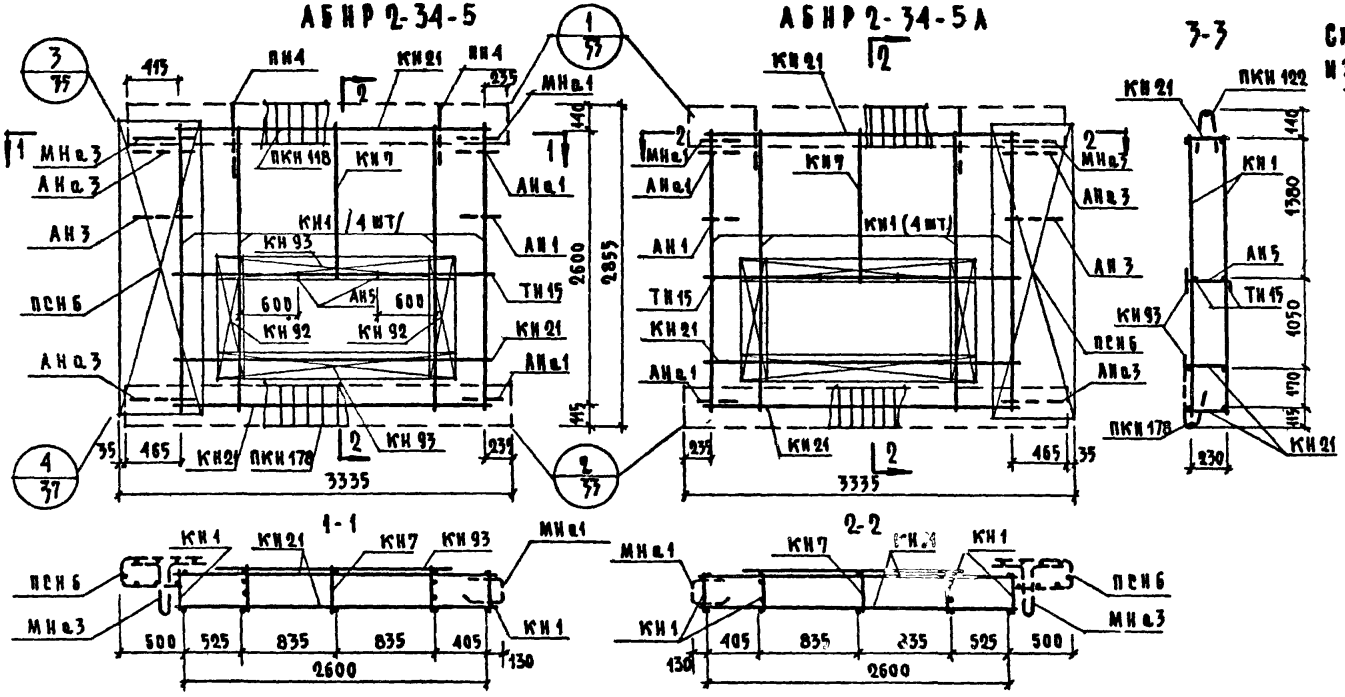

Спецификация арматурных и закладных деталей на блок

Марка детали	Кол-во шт.	№ листа	№ альбома
КН 1	4	1	Выпуск 2-1
КН 7	1	1	
КН 21	3	3	
КН 92	2	11	
КН 93	2	14	
ПКН 122	1	16	
ПКН 178	1	21	
ПСН 6	1	30	
ТН 15	2	36	
АН 1	1	32	
АН 3	1	32	
АН 5	2	33	
АН а.3	2	32	
АН а.3	2	32	
МН а.1	1	34	
МН а.3	1	34	
ПН 4	2	31	

Выборка стали на изделие

Класс или марка стали	AIII			AI			BI		Вст 3кп		На изделие кг			На 1 м² изделия кг		
Диаметр, профиль	ϕ6	ϕ8		ϕ12	ϕ14		ϕ4	ϕ5	-30х6		Армат дет.	Закл дет.	Всего	Армат дет.	Закл дет	Всего
Длина, м	18.85	26.40		8.72	3.20		109.38	13.80	0.10							
Вес, кг	4.19	10.44		7.74	3.87		10.72	2.13	0.14		37.15	2.07	39.22	4.32	0.24	4.56

Примечания:

1. Арматурный блок АБНР 2-34-4А является зеркальным по отношению к блоку АБНР 2-34-4
2. Прерывистой линией показаны детали, фиксируемые в проектное положение после установки арматурного блока в форму

ТК 1971	Панели группы НР 2, одношаговые, толщиной 300 мм	Серия 1.132-1
	Арматурные блоки АБНР 2-34-5; АБНР 2-34-5А	Выпуск 1-3 / Лист 18

НР2-34.27.3 -1б ФАСАД

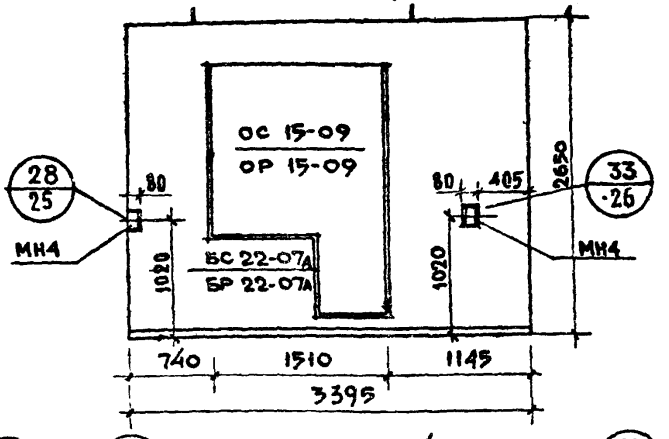

НР2-34.27.3 -1бА Схема фасада

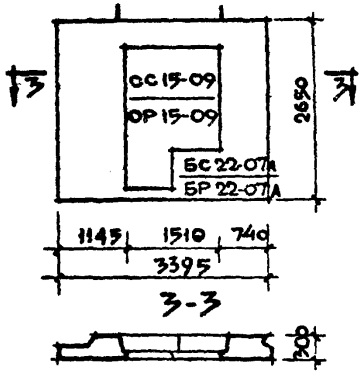

Вид внутренней стороны

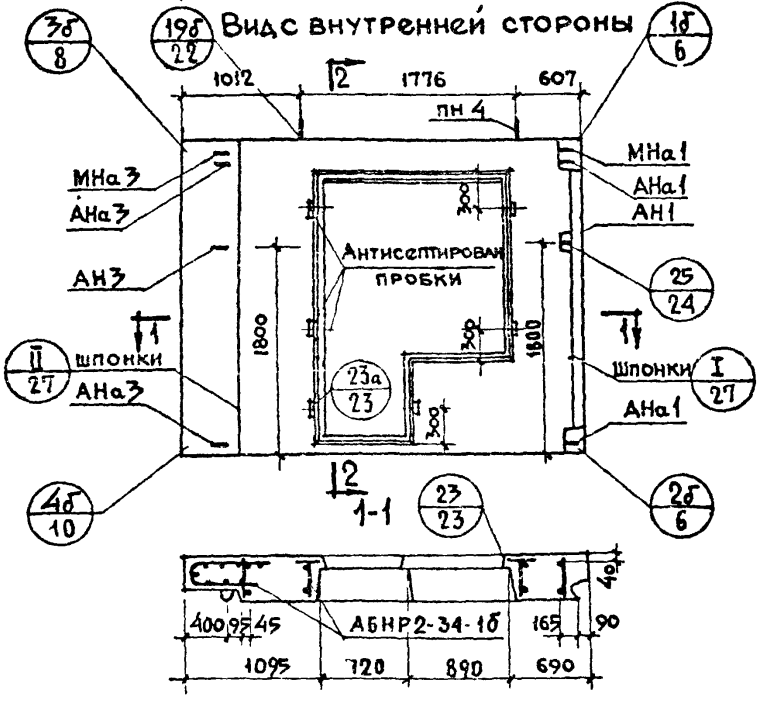

2-2

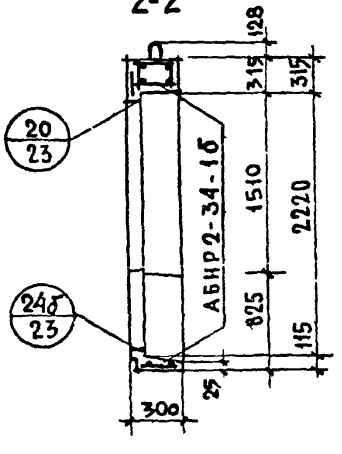

Характеристика изделия

Объем легкого бетона		м³	1.388
Тоже на 1м² изделия			0.216
Объем фактурного слоя			0.186
Тоже на 1м² изделия			0.029
Вес при легком бетоне с объемным весом	900	кг	1960
	1000		2110
	1100		2260
	1200		2420
	1300		2560
Площадь: Панели брутто		м²	9.00
Площадь: проемов			2.56
Площадь: Панели нетто			6.44

Примечания:

1. Арматурный блок см лист №20
2. Детали опалубки и армирования см. выпуск 0-1, Общие материалы и унифицированные детали панелей толщиной 300мм
3. Заполнение проемов см лист №29

ТК 1971	Панели группы НР2, одношаговые, толщиной 300мм	Серия 1.132-1	
	Фасады и схема армирования панелей НР2-34.27.3 -1б и НР2-34.27.3 -1бА	Выпуск 1-3	Лист 17

АБНР 2-34-1б

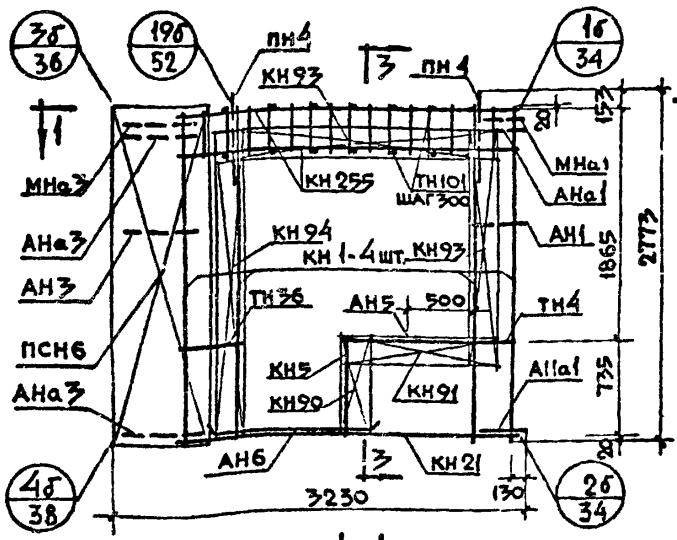

АБНР 2-34-1б.л

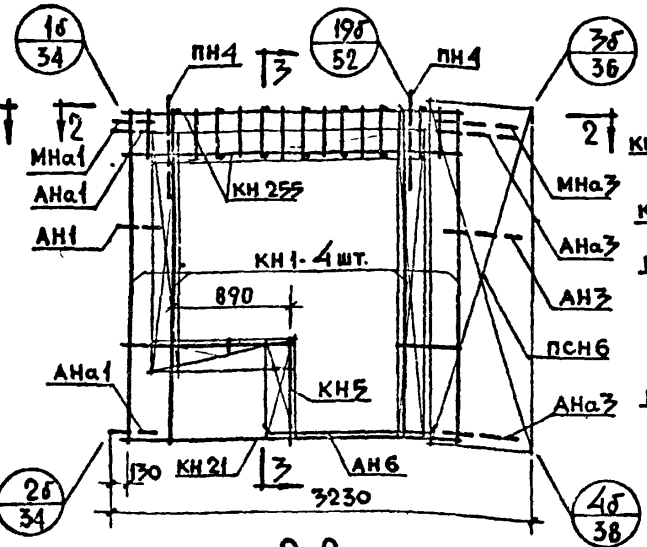

3-3

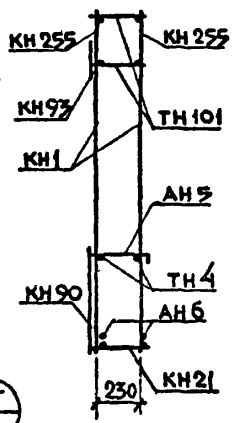

1-1

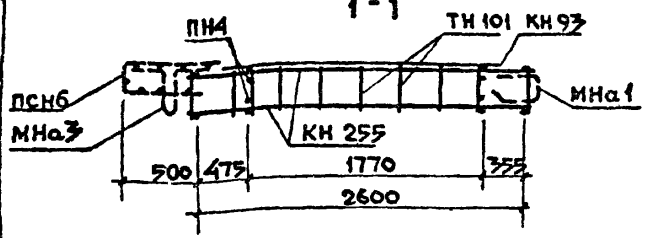

2-2

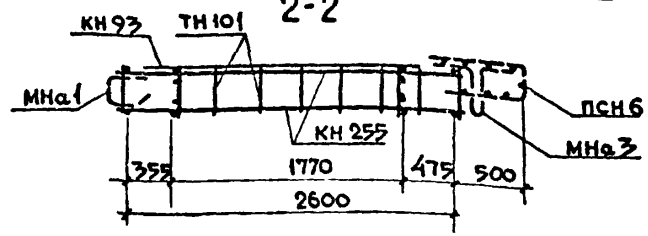

Спецификация арматурных и закладных деталей на блок

Марка детали	Кол. шт.	N листа	N альбома
КН1	4	1	2-1
КН5	1	1	"
КН21	1	3	"
КН90	1	14	"
КН91	1	14	"
КН93	2	14	"
КН94	1	14	"
КН255	2	25	"
ТН101	18	38	"
ТН4	2	36	"
ТН36	2	37	"
ПСН6	1	30	"
АН5	1	33	"
АН6	2	33	"
АНа1	2	32	"
АНа3	2	32	"
АН1	1	32	"
АН3	1	32	"
МНа1	1	34	"
МНа3	1	34	"
ПН4	2	31	"
МН4*	2	35	"

* Установку закладных деталей МН4 производить по опалубочному чертежу фасада лист №19

Выборка стали на изделие

Класс или марка стали	A III			A I		A II	B I	B ст 3 кп		На изделие кг			На 1 м² изделия кг		
Диаметр, профиль	6	8	10	12	14	10	4	-30×6	-80×6	Армат. детали	Заклад. детали	Всего	Армат. детали	Заклад. детали	Всего
Длина, м	20.90	26.30	10.56	8.72	3.20	1.00	84.86	0.10	0.30						
Вес, кг	4.68	10.40	6.52	7.72	3.86	0.62	8.29	0.14	1.14	39.54	3.83	43.37	4.39	0.43	4.82

Примечания: 1. Арматурный блок АБНР 2-34-1б является зеркальным по отношению к блоку АБНР 2-34-1б.л, поэтому на чертеже приведены размеры и положение деталей характеризующие его отличие от основного.
2. Прерывистой линией показаны детали, фиксируемые в проектное положение после установки арматурного блока в форму.

ТК 1971	Панели группы НР2, одношаговые, толщиной 300 мм	Серия 1.132-1
	Арматурные блоки АБНР 2-34-1б; АБНР 2-34-1б.л	Выпуск 1-3, Лист 20

Жилища

Согласовано: Госстрой СССР, Госстрой РСФСР, Госстрой УССР, Госстрой БССР, Госстрой Литвы, Госстрой Латвии, Госстрой Эстонии, Госстрой Молдавии, Госстрой Грузии, Госстрой Армении, Госстрой Казахстана, Госстрой Киргизии, Госстрой Таджикистана, Госстрой Туркмении, Госстрой Узбекистана, Госстрой Азербайджана, Госстрой Якутии, Госстрой Карелии, Госстрой Коми АССР, Госстрой Удмуртии, Госстрой Чувашии, Госстрой Мордовии, Госстрой Марийской АССР, Госстрой Татарии, Госстрой Башкирии, Госстрой Дагестана, Госстрой Северо-Осетинской АССР, Госстрой Кабардино-Балкарии, Госстрой Чечено-Ингушетии, Госстрой Калмыкии, Госстрой Адыгеи, Госстрой Горно-Алтайской АО, Госстрой Хакасии, Госстрой Тувы, Госстрой Бурятии, Госстрой Читинской области, Госстрой Иркутской области, Госстрой Красноярского края, Госстрой Тюменской области, Госстрой Ханты-Мансийского АО, Госстрой Ямало-Ненецкого АО, Госстрой Омской области, Госстрой Томской области, Госстрой Алтайского края, Госстрой Новосибирской области, Госстрой Кемеровской области, Госстрой Тувинской АССР, Госстрой Хабаровского края, Госстрой Амурской области, Госстрой Приморского края, Госстрой Сахалинской области, Госстрой Магаданской области, Госстрой Камчатской области, Госстрой Чукотского АО, Госстрой Свердловской области, Госстрой Челябинской области, Госстрой Курганской области, Госстрой Пермской области, Госстрой Оренбургской области, Госстрой Ульяновской области, Госстрой Самарской области, Госстрой Саратовской области, Госстрой Волгоградской области, Госстрой Ростовской области, Госстрой Краснодарского края, Госстрой Ставропольского края, Госстрой Калининградской области, Госстрой Ленинградской области, Госстрой Новгородской области, Госстрой Псковской области, Госстрой Карельской АССР, Госстрой Мурманской области, Госстрой Архангельской области, Госстрой Вологодской области, Госстрой Калининской области, Госстрой Смоленской области, Госстрой Брянской области, Госстрой Калужской области, Госстрой Тульской области, Госстрой Рязанской области, Госстрой Владимирской области, Госстрой Ивановской области, Госстрой Костромской области, Госстрой Ярославской области, Госстрой Горьковской области, Госстрой Кировской области, Госстрой Пензенской области, Госстрой Тамбовской области, Госстрой Липецкой области, Госстрой Воронежской области, Госстрой Белгородской области, Госстрой Курской области, Госстрой Орловской области, Госстрой Крымской области, Госстрой Севастополя, Госстрой Одесской области, Госстрой Николаевской области, Госстрой Херсонской области, Госстрой Запорожской области, Госстрой Днепропетровской области, Госстрой Донецкой области, Госстрой Луганской области, Госстрой Харьковской области, Госстрой Сумской области, Госстрой Полтавской области, Госстрой Черкасской области, Госстрой Кировоградской области, Госстрой Винницкой области, Госстрой Житомирской области, Госстрой Хмельницкой области, Госстрой Ровенской области, Госстрой Волынской области, Госстрой Тернопольской области, Госстрой Ивано-Франковской области, Госстрой Львовской области, Госстрой Закарпатской области, Госстрой Черновицкой области, Госстрой Гродненской области, Госстрой Брестской области, Госстрой Минской области, Госстрой Могилевской области, Госстрой Витебской области, Госстрой Гомельской области, Госстрой Литовской ССР, Госстрой Латвийской ССР, Госстрой Эстонской ССР, Госстрой Молдавской ССР, Госстрой Грузинской ССР, Госстрой Армянской ССР, Госстрой Казахской ССР, Госстрой Киргизской ССР, Госстрой Таджикской ССР, Госстрой Туркменской ССР, Госстрой Узбекской ССР, Госстрой Азербайджанской ССР

Дата. Инв. № подл. Взамен

Нач. отд. Гл. инж. отд. Гл. инж. пр. Рук. гр. Рук. гр.

Б. Шляпин, И. Росинский, Г. Бабынин, И. Подзоров, Ю. Гцман, Ст. инж. рук. груп.

Проверил: А. Голубева, И. Подгузова

Ст. научн. сотр. В. Королев

НР2-37.27.3 -1б Фасад

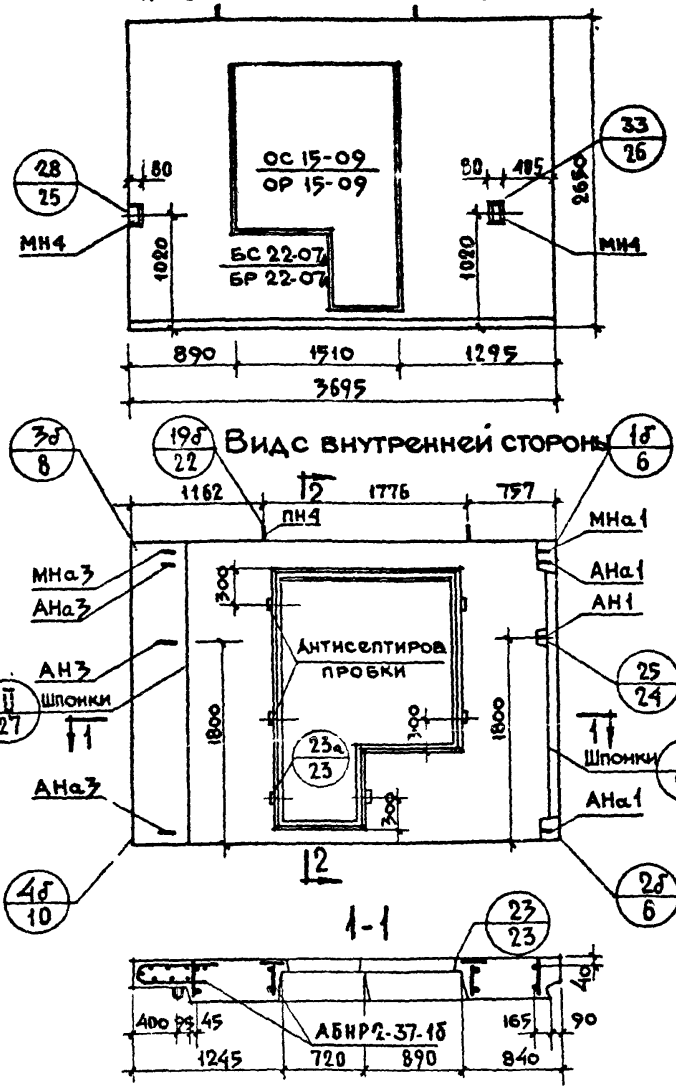

НР2-37.27.3 -1бл Схема фасада

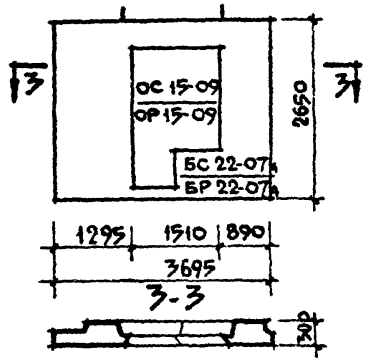

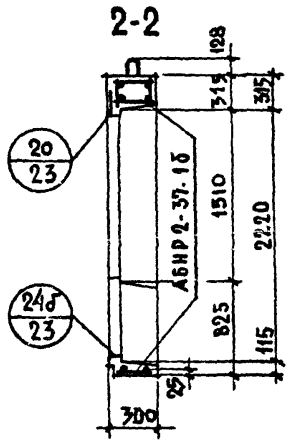

Характеристика изделия

Объем легкого бетона м-75		м³	1.606
Тоже на 1 м² изделия			0.222
Объем фактурного слоя			0.206
Тоже на 1 м² изделия			0.028
Вес при легком бетоне с объемным весом	900	кг	2210
	1000		2390
	1100		2560
	1200		2730
	1300		2910
Площадь	Панели брутто	м²	9.79
	проемов		2.56
	Панели нетто		7.23

Примечания

1. Арматурный блок см. лист № 27
2. Детали опалубки и армирования см. выпуск 0-1 „Общие материалы и унифицированные детали панелей толщиной 300 мм
3. Заполнение проемов см. лист № 20

ТК 1971	Панели группы НР2, одноша говые, толщиной 300 мм	Серия 1.132
	Фасады и схема армирования панелей НР2-37.27.3 -1б и НР2-37.27.3 -1бл	Выпуск -3

Шифр ЖИЛИЩА

Согласовано: В. Королев; Ст. науч. сотр.

Проверил: И. Подгузова; Рук. гр. Г. Бабынин; Н. Росинская; Б. Шаронин; Ст. инж.

Начотдела: Г. Ляпина; Гл. инж. пр.; Рук. гр.; Рук. гр.

Дата, инв. №, Взамен

АБНР 2-37-1б

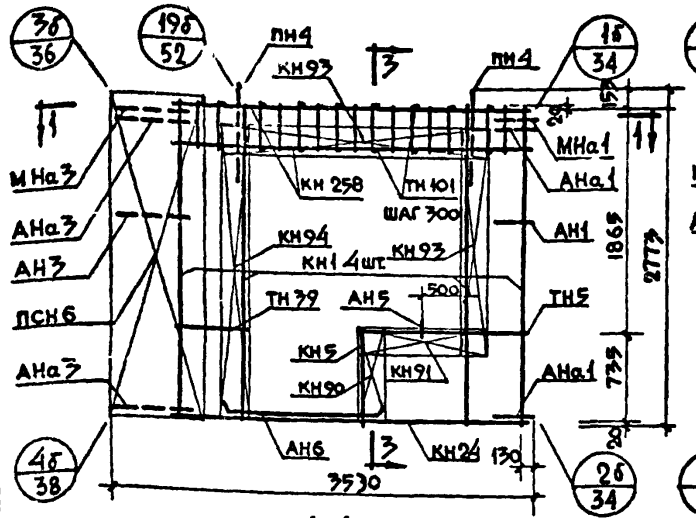

АБНР 2-37-1бА

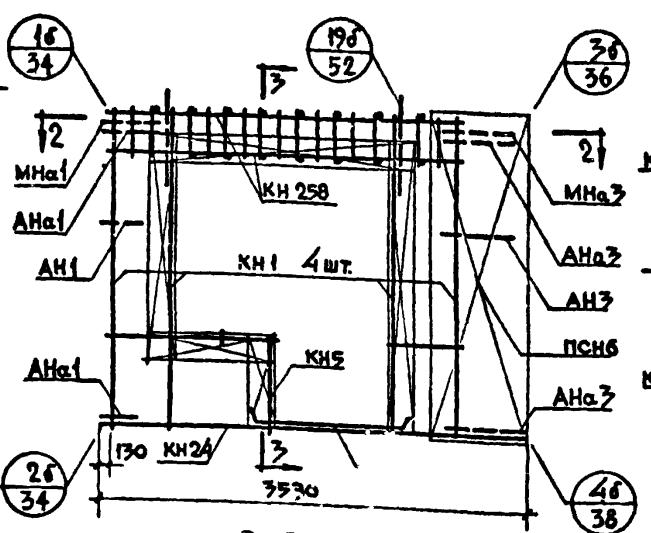

3-3

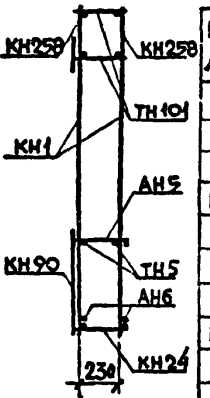

Спецификация арматурных и закладных деталей на блок

Марка детали	Кол. шт.	N листа	N альбома
КН1	4	1	2-1
КН5	1	1	"
КН24	1	3	"
КН90	1	14	"
КН91	1	14	"
КН93	2	14	"
КН94	1	14	"
КН258	2	25	"
ТН101	20	38	"
ТН5	2	36	"
ТН39	2	37	"
ПСН6	1	30	"
АН5	1	33	"
АН6	2	33	"
АНа1	2	32	"
АНа3	2	32	"
АН1	1	32	"
АН3	1	32	"
МНа1	1	34	"
МНа3	1	34	"
ПН4	2	31	"
МН4*	2	35	"

* Установку закладных деталей МН4 производить по опалубочному чертежу фасада лист №21

1-1

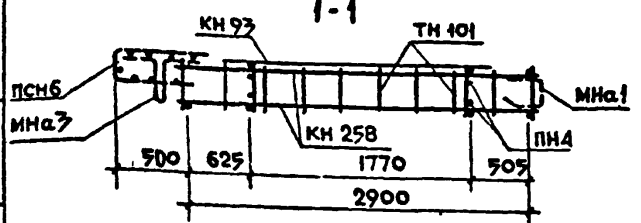

2-2

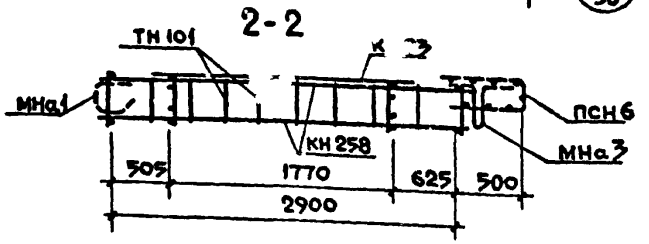

Выборка стали на изделие

Класс или марка стали	A III			A I		A II	B I		Вст3кп		На изделие кг			На 1 м² изделия кг		
Диаметр, профиль	ф6	ф8	ф10	ф12	ф14	ф10	ф4		-30×6	-80×6	Армат детали	Заклад детали	Всего	Армат детали	Заклад детали	Всего
Длина, м	23.12	26.58	11.76	8.72	3.20	1.00	85.38		0.10	0.30						
Вес, кг	5.18	10.50	7.26	7.74	3.86	0.62	8.33		0.14	1.13	40.33	3.83	44.16	4.13	0.39	4.52

Примечания: 1. Арматурный блок АБНР 2-37-1б является зеркальным по отношению к блоку АБНР 2-37-1бА поэтому на чертеже приведены размеры и положение деталей характеризующие его отличие от основного.
2. Прерывистой линией показаны детали, фиксируемые в проектное положение после установки арматурного блока в форму.

ТК 1971

Панели группы НР2, одношаговые, толщиной 300 мм

Арматурные блоки АБНР 2-37-1б; АБНР 2-37-1бА

Серия 1.1 Выпуск 1-3

Разработано: В. Королев, Г. Бабынин, Б. Шляпин, Н. Росинский, Г. Бабынин, Г. Подгузова, И. Подгузова, Рук. гр. Проверил: Рук. гр. Подгузова, Гл. инж. пр. Рук. гр.

Жилищ. Госгражданстрой. Госстрой СССР. Госстрой РСФСР. Госстрой УССР. Госстрой БССР. Госстрой Литовской ССР. Госстрой Латвийской ССР. Госстрой Эстонской ССР. Госстрой Молдавской ССР. Госстрой Грузинской ССР. Госстрой Армянской ССР. Госстрой Азербайджанской ССР. Госстрой Киргизской ССР. Госстрой Таджикской ССР. Госстрой Туркменской ССР. Госстрой Узбекской ССР. Госстрой Казахской ССР. Госстрой Якутской АССР. Госстрой Бурятской АССР. Госстрой Карельской АССР. Госстрой Коми АССР. Госстрой Удмуртской АССР. Госстрой Марийской АССР. Госстрой Мордовской АССР. Госстрой Чувашской АССР. Госстрой Татарской АССР. Госстрой Башкирской АССР. Госстрой Дагестанской АССР. Госстрой Северо-Осетинской АССР. Госстрой Кабардино-Балкарской АССР. Госстрой Чечено-Ингушской АССР. Госстрой Калмыцкой АССР. Госстрой Адыгейской АССР. Госстрой Горно-Алтайской АССР. Госстрой Тувинской АССР. Госстрой Хакасской АССР. Госстрой Ненецкого АО. Госстрой Ханты-Мансийского АО. Госстрой Ямало-Ненецкого АО. Госстрой Чукотского АО. Госстрой Корякского АО. Госстрой Эвенкийского АО. Госстрой Таймырского АО. Госстрой Усть-Ордынского Бурятского АО. Госстрой Агинского Бурятского АО. Госстрой Коми-Пермяцкого АО. Госстрой Усть-Ордынского Бурятского АО. Госстрой Агинского Бурятского АО. Госстрой Коми-Пермяцкого АО.

НР2-40.27.3 -1б Фасад

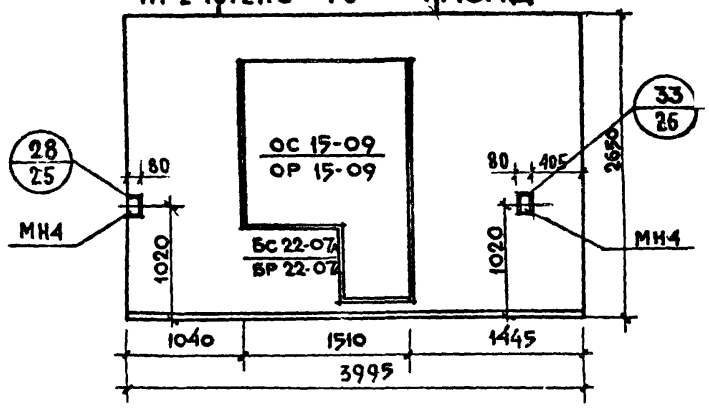

НР2-40.27.3 -1бА Схема фасада

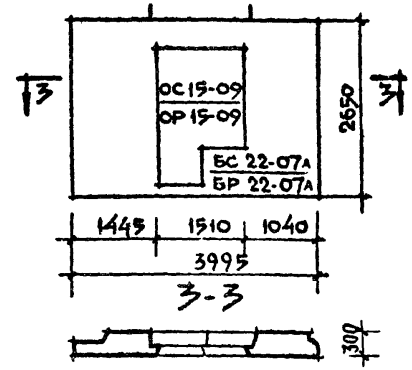

Вид с внутренней стороны

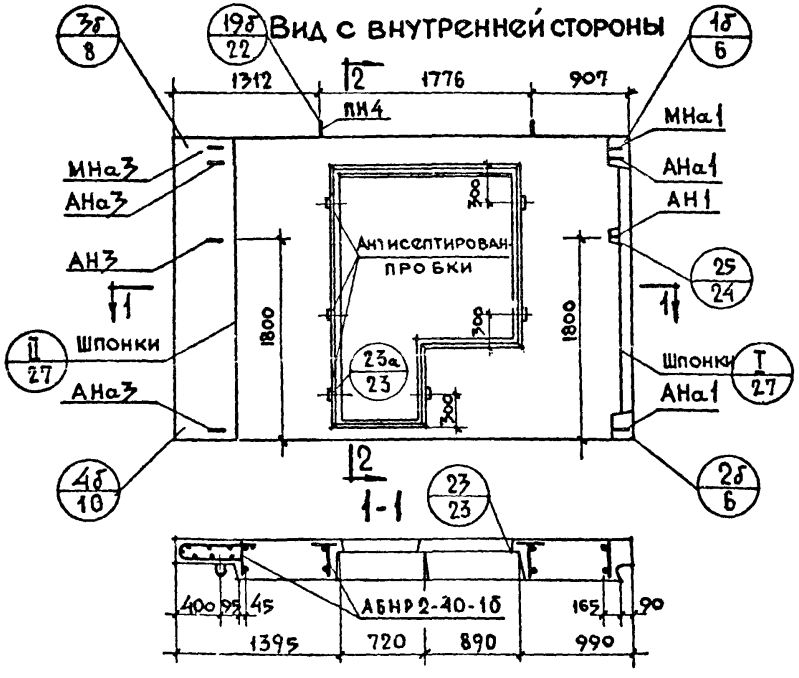

2-2

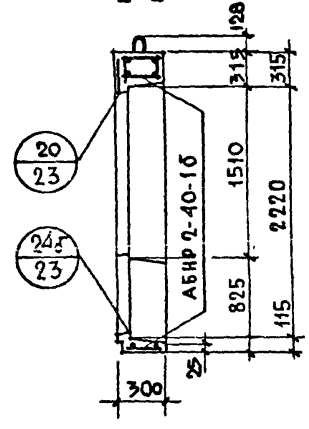

Характеристика изделия

Объем легкого бетона		$м^3$	1.824
Тоже на 1м² изделия			0.227
Объем фактурного слоя			0.225
Тоже на 1м² изделия			0.028
Вес при легком бетоне с объемным весом	900	кг	2470
	1000		2660
	1100		2860
	1200		3060
	1300		3250
Площадь: Панели брутто		$м^2$	10.59
Площадь: проемов			2.56
Площадь: Панели нетто			8.03

Примечания

1. Арматурный блок см лист N 24
2. Детали опалубки и армирования см выпуск О-1 „Общие материалы и унифицированные детали панелей толщиной 300 мм"
3. Заполнение проемов см лист N 29

ТК	Панели группы НР2, одношаговые, толщиной 300 мм	Серия 1.132-1
1971	Фасады и схема армирования панелей НР2-40.27.3 -1б и НР2-40.27.3 -1бА	Выпуск 1-3 Лист 25

ЦНИИЭП ЖИЛИЩА

Нач. отд. 17 | Гл. инж. отд. | Гл. инж. пр. | Рук. груп. | Ст. инж. | Н. Росинская | Г. Бабынин | И. Подгузова | Рук. груп. | А. Голубева | Проверил | И. Подгузова | Согласовано: Гл. науч. сотр. | Гл. технолог | В. Королев | И. Гаврилевский | Дата | Инвент. N | Взамен

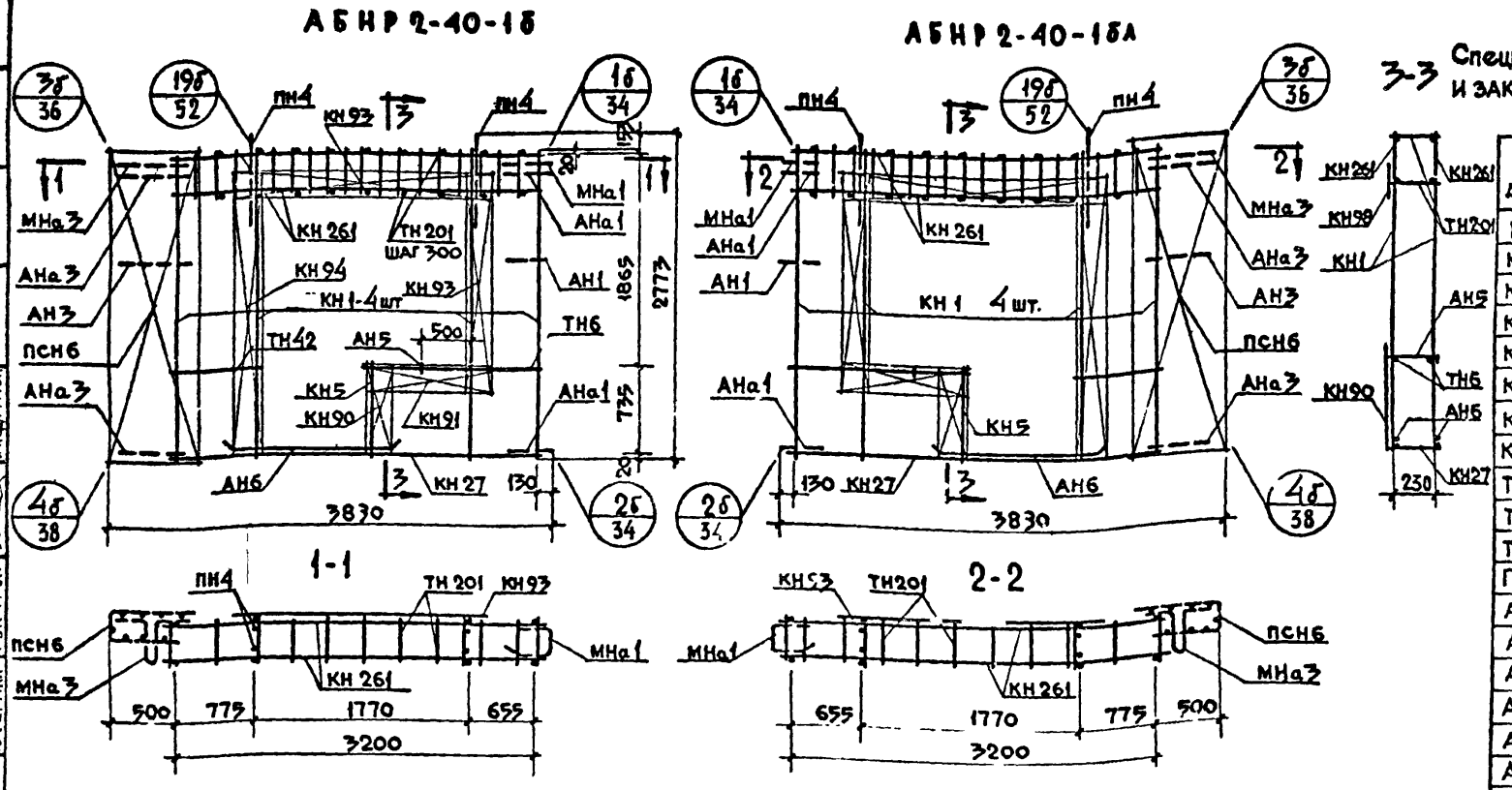

Спецификация арматурных и закладных деталей на блок

Марка детали	Кол. шт.	N листа	N альбома
КН1	4	1	2-1
КН5	1	1	"
КН27	1	3	"
КН90	1	14	"
КН91	1	14	"
КН93	2	14	"
КН94	1	14	"
КН261	2	26	"
ТН201	22	38	"
ТН6	2	36	"
ТН42	2	37	"
ПСН6	1	30	"
АН5	1	33	"
АН6	2	33	"
АНа1	2	32	"
АНа3	2	32	"
АН1	1	32	"
АН3	1	32	"
МНа1	1	34	"
МНа3	1	34	"
ПН4	2	31	"
МН4*	2	35	"

* Установку закладных деталей МН4 производить по опалубочному чертежу фасада лист №23

Выборка стали на изделие

Класс или марка стали	А III			А I		А II	В I		В ст 3 кп		На изделие кг			На 1 м² изделия кг		
Диаметр, профиль	ф6	ф8	ф10	ф12	ф14	ф10	ф4		-30×6	-80×6	армат детали	заклад детали	всего	армат детали	заклад детали	всего
Длина, м	20.14	32.06	12.96	8.72	3.20	1.00	85.98		0.10	0.30						
Вес, кг	4.47	12.62	8.00	7.72	3.87	0.62	8.40		0.14	1.14	43.14	3.83	46.97	4.10	0.36	4.46

Примечание: 1. Арматурный блок АБНР 2-40-1б является зеркальным по отношению к блоку АБНР 2-40-1бл, поэтому на чертеже приведены размеры и положение деталей характерезующие его отличие от основного.
2. Прерывистой линией показаны детали фиксируемые в проектное положение после установки арматурного блока в форму

ТК	Панели группы НР2, одношаговые, толщиной 300 мм	Серия 1.132-1
1971	Арматурные блоки АБНР 2-40-1б; АБНР 2-40-1бл	Выпуск 1-3 / Лист 24

Нач. отд. НП — Гл. инж. отд. — Гл. инж. пр. — Рук. гр. — Рук. гр.
Б. Шляпин — Ст. инж. — Ч. Росинский — Г. Бабынин — И. Подгузова — Ю. Герман
Проверил — Рук. груп. — И. Подгузова
А. Голубева — Согласовано — Ст. науч. сотр. — В. Королев
Инв. N — Взамен

ЦНИИЭП жилища

11909-06 35

НР2-34.27.3-1б-1 Фасад

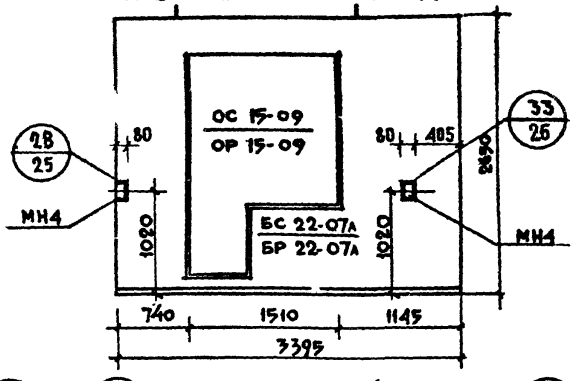

НР2-34.27.3-1б-1 Схема фасада

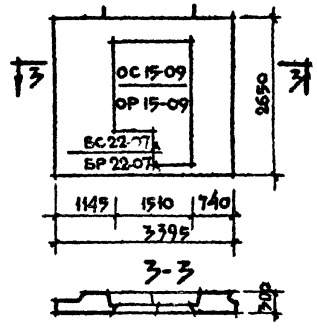

Вид с внутренней стороны

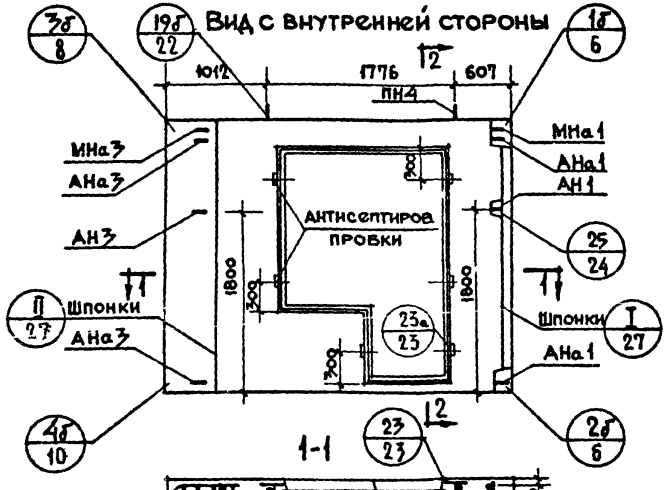

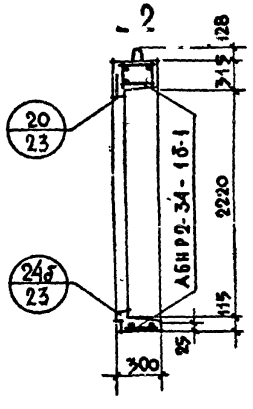

Характеристика изделия

Объем легкого бетона		м³	1.388
Тоже на 1м² изделия			0.216
Объем фактурного слоя			0.186
Тоже на 1м² изделия			0.029
Вес при легком бетоне с объемным весом	900	кг	1960
	1000		2110
	1100		2260
	1200		2420
	1300		2560
Площадь: Панели брутто		м²	9.00
Площадь: проемов			2.56
Площадь: Панели нетто			6.44

Примечания.

1. Арматурный блок см. лист N20
2. Детали опалубки и армирования см выпуск 0-1, Общие материалы и унифицированные детали панелей толщиной 300мм.

ТК	Панели группы НР2, одношаговые, толщиной 300 мм.	серия 1.132	
1971	Фасады и схема армирования панелей НР2-34.27.3-1б-1 и НР2-34.27.3-1бл-1	выпуск 1-3	лист 25

ЦНИИЭП жилища

Гл. инж. проекта Б. Шлянин
Гл. инж. пр. Н. Росинский
Рук. гр. Г. Бабынин
Рук. гр. И. Подгурова
Рук. гр. Ю. Гегман
Ст. науч. сотр. В. Королев
Н. контр. А. Бохуева
Проверил Зинаида Подгурова

АБНР 2-34-1б-1

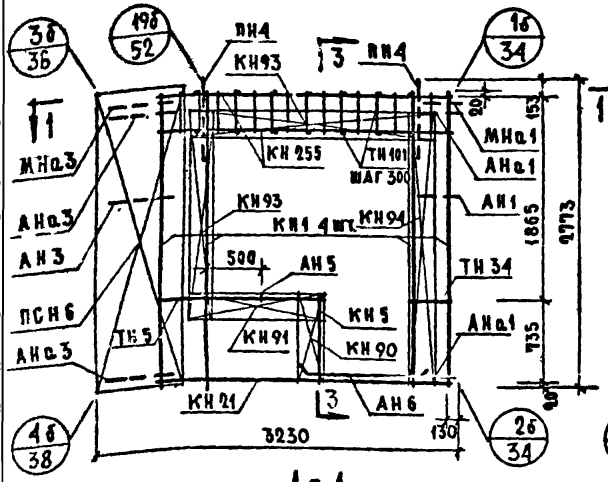

АБНР 2-34-1б.л.-1

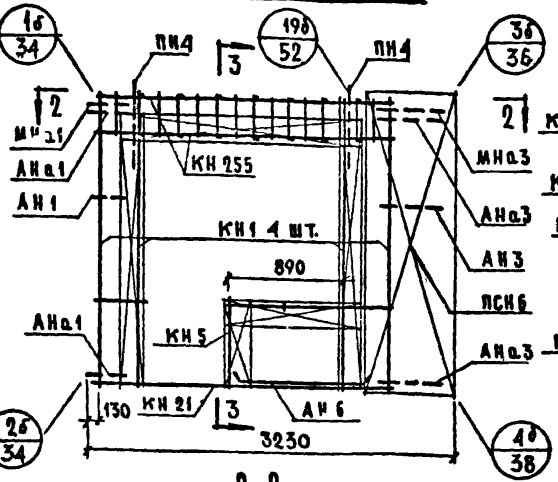

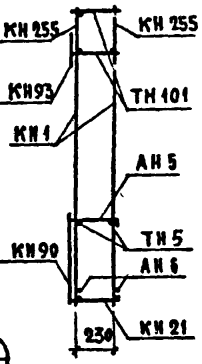

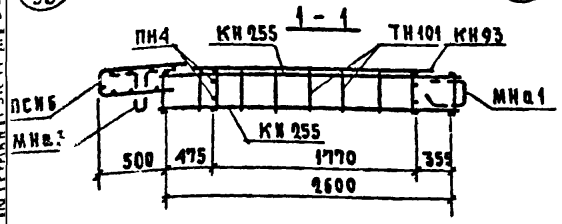

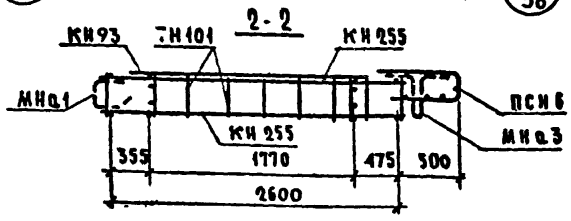

Спецификация арматурных и закладных деталей на блок

Марка детали	Кол. шт.	N листа	N альбома
КН1	4	1	2-1
КН5	1	1	"
КН21	1	3	"
КН90	1	14	"
КН91	1	14	"
КН93	2	14	"
КН94	1	14	"
КН255	2	25	"
ТН101	18	38	"
ТН5	2	36	"
ТН34	2	37	"
ПСН6	1	30	"
АН1	1	33	"
АН3	1	32	"
АН5	1	33	"
АН6	2	33	"
АНа1	2	32	"
АНа3	2	32	"
МНа1	1	34	"
МНа3	1	34	"
ПН4	2	31	"
МН4*	2	35	"

* Установку закладных деталей МН4 производить по опалубочному чертежу фасада лист N

Выборка стали на изделие

Класс или марка стали	AIII			AI	AII	BI	В ст3кп		На изделие кг			На 1 м² изделия кг		
Диаметр, профиль	6	8	10	12	14	10	4	-30×6 / -80×6	Армат. детали	Заклад. детали	Всего	Армат. детали	Заклад. детали	Всего
Длина, м	20.90	26.30	10.56	8.72	3.90	1.00	84.86	0.10 / 0.30						
Вес, кг	4.68	10.40	6.52	7.72	3.86	0.62	8.29	0.14 / 1.14	39.54	3.83	43.37	6.02	0.58	6.60

Примечания: 1. Арматурный блок АБНР 2-34-1б-1 является зеркальным по отношению к блоку АБНР 2-34-1бл-1 поэтому на чертеже приведены размеры и положение деталей характеризующие его отличие от основного.
2. Прерывистой линией показаны детали, фиксируемые в проектное положение после установки арматурного блока в форму.

ТК 1971	Панели группы НР2, одношаговые, толщиной 300 мм Арматурные блоки АБНР 2-34-1б1и АБНР 2-34-1б.л.-1	Серия 1.132-1 Выпуск 1-2 / Лист 26

Госстрой СССР ЦИТП Жилища

Согласовано: Гл. инж. отд. Н. Росинская; Гл. инж. пр. Г. Бабынин; Рук. гр. И. Прасолова; Рук. гр. Ю. Гершман; Ст. инж. Л. Шаяпин; Ст. науч. сотр. А. Голубева; В. Королев

Проверил: Рук. гр. Г. Гинзбург; И. Полтавцев

Инв. № подл. | Дата | Взамен инв. №

НР2-37.27.3 -1б-1 Фасад

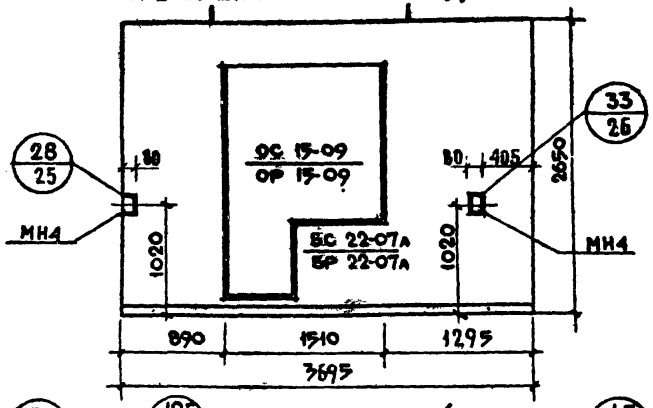

НР2-37.27.3 -1бл-1 Схема фасада

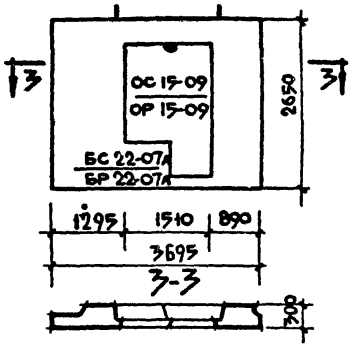

Вид с внутренней стороны

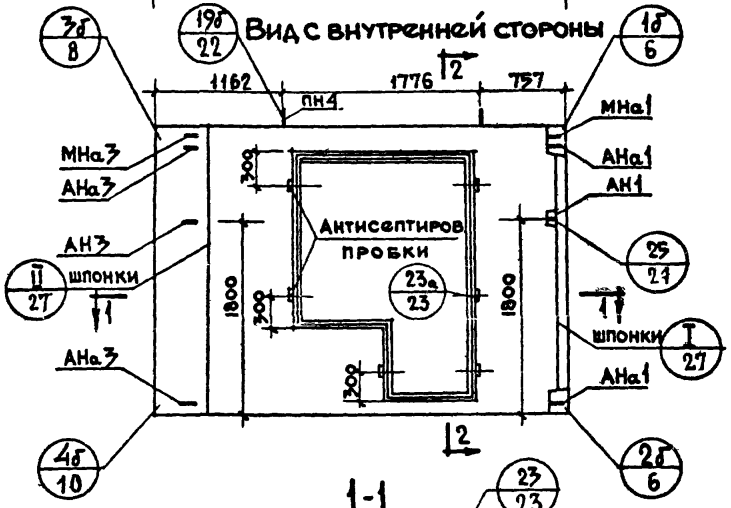

2-2

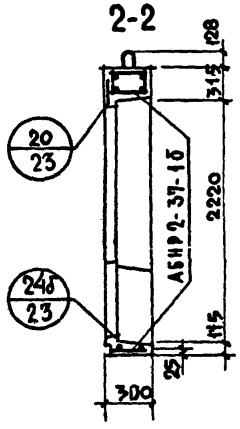

1-1

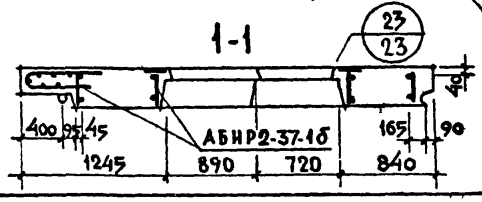

Характеристика изделия

Объем легкого бетона М-75		$м^3$	1 606
То же на 1м² изделия		$м^3$	0 222
Объем фактурного слоя		$м^3$	0 206
То же на 1м² изделия		$м^3$	0 028
Вес при легком бетоне с объемным весом	900	кг	2210
	1000	кг	2390
	1100	кг	2560
	1200	кг	2730
	1300	кг	2910
Площадь: Панели брутто		$м^2$	9 79
Площадь: проемов		$м^2$	2 56
Площадь: Панели нетто		$м^2$	7 23

Примечания:

1. Арматурный блок см. лист N28
2. Детали опалубки и армирования см выпуск О-1 „Общие материалы и унифицированные детали панелей толщиной 300мм".
3. Заполнение проемов см лист N2[illegible]

ТК	Панели группы НР2, одношаговые, толщиной 300мм	Серия 1.152-1
1971	Фасады и схема армирования панелей НР2-37.27.3 -1б-1 и НР2-37.27.3 -1бл-1	Выпуск 1-3 Лист 27

ЖИЛИЩА

Дата | Н.нв. | N | Взамен

Согласовано: В. Королев, Н. Раисинский, Гл. технолог, Ст. научн. сотр., Н. Подгузова

Проверил: Н. Подгузова, Рук. гр.

Ст. инж. | Н. Росинский | Г. Бабынин | Н. Подгузова

Нач. отд. | Гл. инж. отд. | Гл. инж. пр. | Рук. гр.

11909-06 36

АБНР 2-37-1б-1

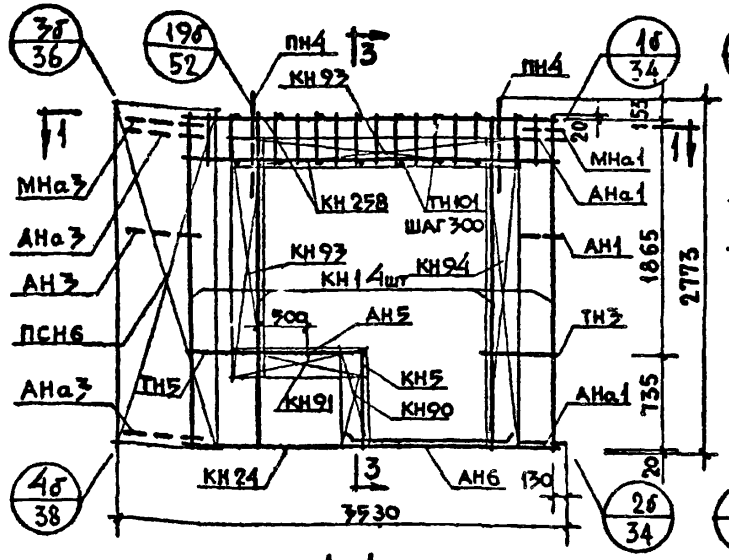

АБНР 2-37-1бл-1

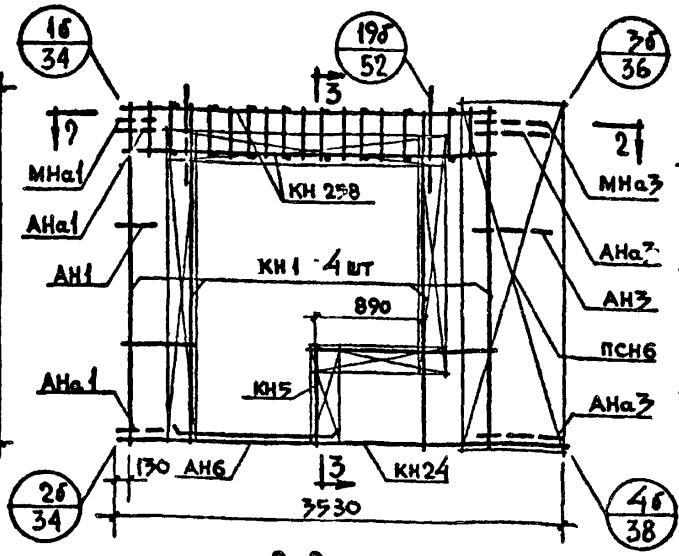

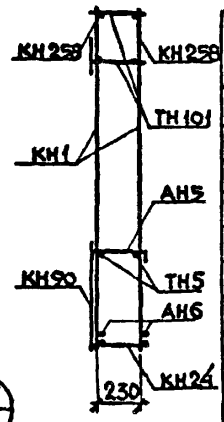

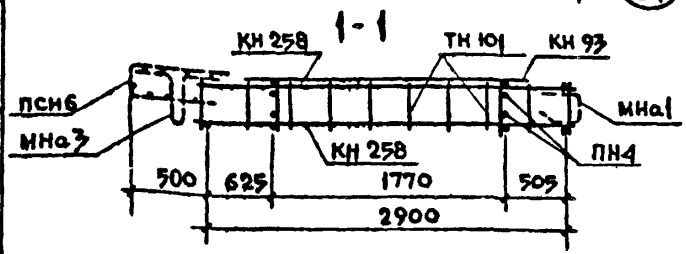

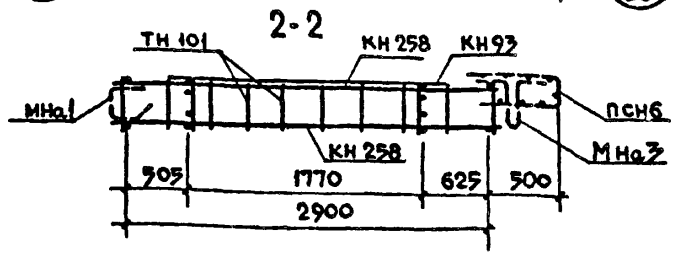

Спецификация арматурных и закладных деталей на блок

Марка детали	Кол. шт.	N листа	N альбома
КН 1	4	1	2-1
КН 5	1	1	"
КН 24	1	3	"
КН 90	1	14	"
КН 91	1	14	"
КН 93	2	14	"
КН 94	1	14	"
КН 258	2	25	"
ТН 101	20	38	"
ТН 5	2	36	"
ТН 37	2	37	"
ПСН6	1	30	"
АН 5	1	33	"
АН 6	2	33	"
АНа1	2	32	"
АНа3	2	32	"
АН 1	1	32	"
АН 3	1	32	"
МНа1	1	34	"
МНа3	1	34	"
ПН 4	2	31	"
МН4*	2	35	"

* Установку закладных деталей МН4 производить по опалубочному чертежу фасада лист № 27

Выборка стали на изделие

Класс или марка стали	А III			А I		А II	В I		В СТ3 КП		На изделие кг			На 1 м² изделия кг		
Диаметр, профиль	⌀6	⌀8	⌀10	⌀12	⌀14	⌀10	⌀4		-30×6	-80×6	Армат. детали	Заклад. детали	Всего	Армат. детали	Заклад. детали	Всего
Длина, м	23.12	26.58	11.76	8.72	3.20	1.00	85.38		0.10	0.30						
Вес, кг	5.18	10.50	7.26	7.74	3.87	0.62	8.33		0.14	1.13	40.94	3.83	44.77	5.86	0.52	6.38

Примечания: 1. Арматурный блок АБНР 2-37-1б-1 является зеркальным по отношению к блоку АБНР 2-37-1бл-1 поэтому на чертеже приведены размеры и положение деталей характеризующие его отличие от основного
2. Прерывистой линией показаны детали, фиксируемые в проектное положение после установки арматурного блока в форму

ТК 1971	Панели группы НР 2, одношаговые, толщиной 300 мм	Серия 1.132-1
	Арматурные блоки АБНР 2-37-1б-1; АБНР 2-37-1бл-1	Выпуск 1-3 Лист 28

Согласовано: Ст. науч. сотр. В. Королев; Ст. инж. А. Голубева; Ст. инж. Н. Косинский; Гл. инж. отд. Г. Рабынин; Гл. инж. пр. И. Подгузова; Рук. гр. И. Подгузова; Рук. гр.

Нач. отд. М.П.; Гл. инж. отд.; Гл. инж. пр.; Рук. гр.; Рук. гр.

Дата; Инв. N; Взамен

ЦНИИЭП жилища

НР2-40.27.3 -1б-1 Фасад

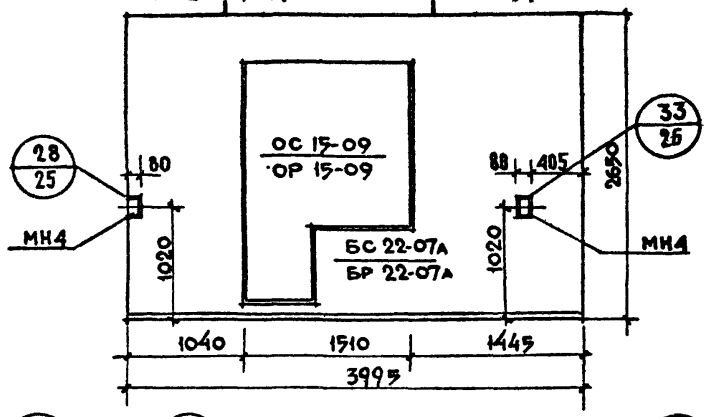

НР2-40.27.3 -1бА-1 Схема фасада

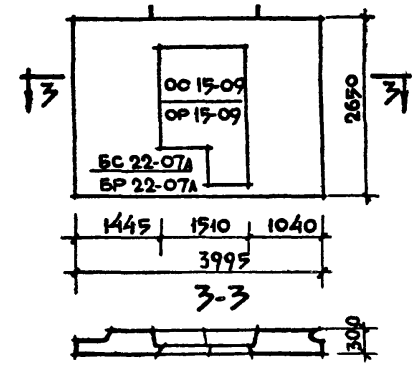

Вид внутренней стороны

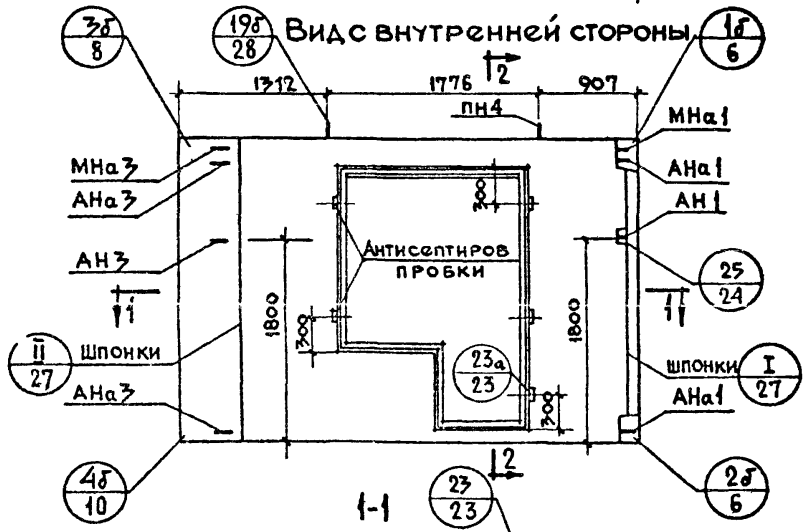

2-2

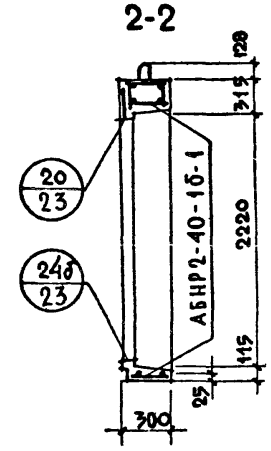

Характеристика изделия

Объем легкого бетона		м³	1.824
То же на 1 м² изделия			0.227
Объем фактурного слоя			0.225
То же на 1 м² изделия			0.028
Вес при легком бетоне с объемным весом	900	кг	2470
	1000		2660
	1100		2860
	1200		3060
	1300		3250
Площадь: Панели брутто		м²	10.59
Площадь: проемов			2.56
Площадь: Панели нетто			8.03

Примечания.

1. Арматурный блок см лист N 30
2. Детали опалубки и армирования см выпуск 0-1 „Общие материалы и унифицированные детали панелей толщиной 300 мм"

ТК 1971	Панели группы НР2, одношаговые, толщиной 300 мм.	Серия 1.132-1	
	Фасады и схема армирования панелей НР2-40.27.3 -1б-1 и НР2-40.27.3 -1бА-1	Выпуск 1-3	Лист 29

Типовой проект жилища

Нач. отд. НТ — Ст. инж. — Гл. инж. отд. — Гл. инж. пр. — Рук. гр. — Рук. пр.

Согласовано: Госгражданстрой, Гл. технолог

Инв. N — Взамен — Дата

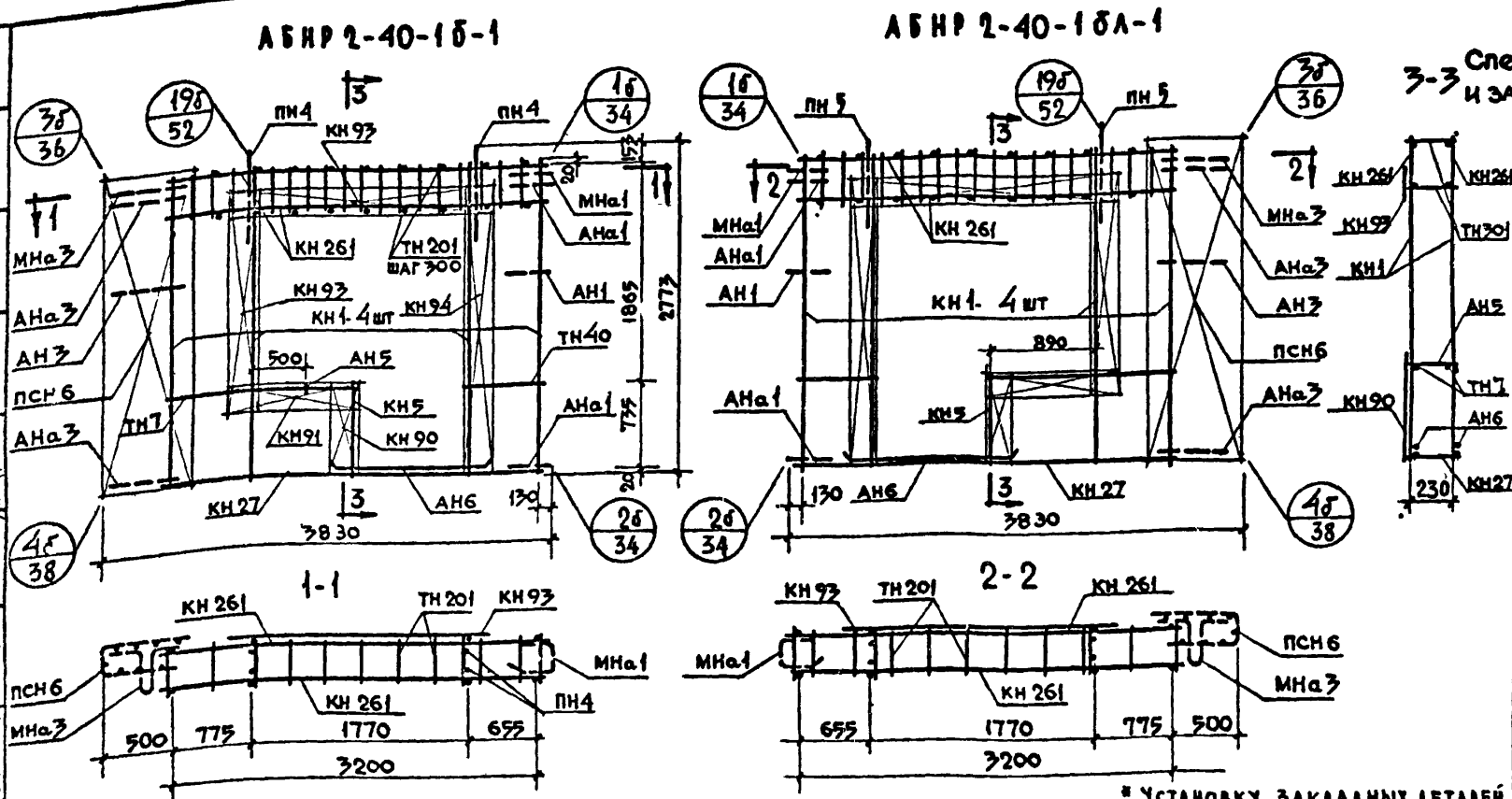

Спецификация арматурных и закладных деталей на блок

Марка детали	Кол. шт	N листа	N альбома
КН1	4	1	2-1
КН5	1	1	"
КН27	1	3	"
КН90	1	14	"
КН91	1	14	"
КН93	2	14	"
КН94	1	14	"
КН261	2	26	"
ТН201	22	38	"
ТН7	2	36	"
ТН40	2	37	"
ПСН6	1	30	"
АН5	1	33	"
АН6	2	33	"
АНа1	2	32	"
АНа3	2	32	"
АН1	1	32	"
АН3	1	32	"
МНа1	1	34	"
МНа3	1	34	"
ПН4	2	31	"
МН4*	2	35	"

* Установку закладных деталей МН4 производить по опалубочному чертежу фасада лист N

Выборка стали на изделие

Класс или марка стали	А III			А I		А II	В I		Вст3 кп		На изделие кг			На 1 м² изделия кг		
Диаметр, профиль	ф6	ф8	ф10	ф12	ф14	ф10	ф4		-30×6	-80×6	Армат. детали	Заклад. детали	Всего	Армат. детали	Заклад. детали	Всего
Длина, м	20.14	32.06	12.96	8.72	3.20	1.00	85.98		0.10	0.30						
Вес, кг	4.47	12.62	8.00	7.72	3.87	0.62	8.40		0.14	1.14	43.14	3.83	46.97	5.28	0.47	5.75

Примечание: 1. Арматурный блок АБНР 2-40-1б-1 является зеркальным по отношению к блоку АБНР 2-40-1бл-1, поэтому на чертеже приведены размеры и положение деталей характерезующие его отличие от основного.
2. Прерывистой линией показаны детали, фиксируемые в проектное положение после установки арматурного блока в форму

ТК 1971	Панели группы, одношаговые, толщиной 300 мм	Серия 1.132-1
	Арматурные блоки АБНР 2-40-1б-1; АБНР 2-40-1бл-1	Выпуск 1-3 / Лист 30

ЦНИИЭП жилища

Гл. инж. отд. Н. Росинский; Гл. инж. пр. Г. Бабынин; Рук. гр. И. Подгузова; Рук. гр. Ю. Герман; Рук. группы И. Подгузова; Проверил; Согласовано: Ст. нач. сотр. Б. Королев; Дата; Инв. N; Взамен

НР2-37.27.3 - 2б Фасад

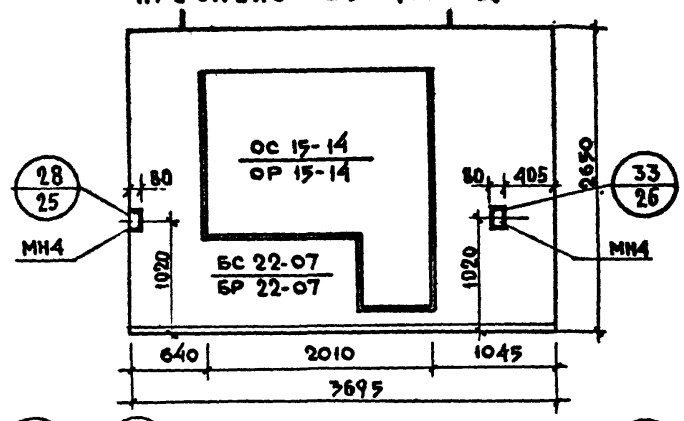

НР2-37.27.3 -2бл Схема фасада

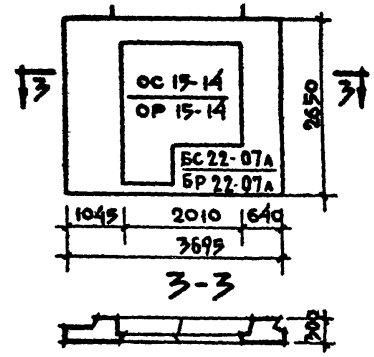

Вид с внутренней стороны

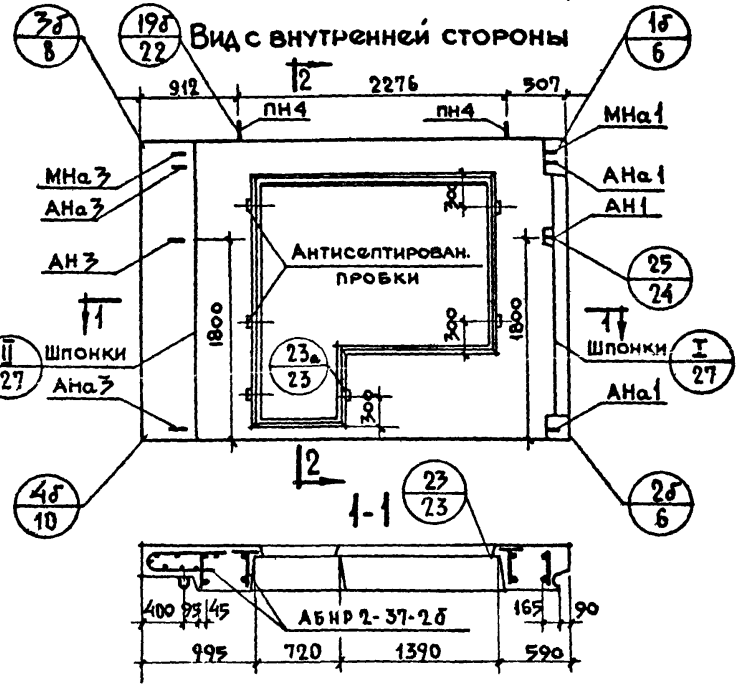

2-2

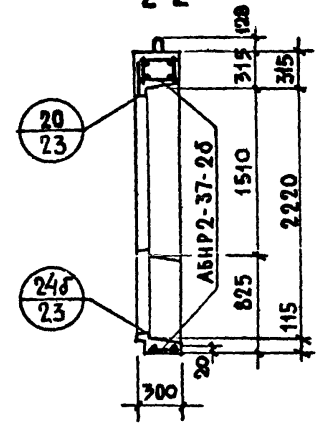

Характеристика изделия

Объем легкого бетона		м³	1.435
Тоже на 1м² изделия			0.221
Объем фактурного слоя			0.191
Тоже на 1м² изделия			0.029
Вес при легком бетоне с объемным весом	900	кг	2070
	1000		2230
	1100		2380
	1200		2534
	1300		2690
Площадь: Панели брутто		м²	9.79
Площадь: проемов			3.30
Площадь: Панели нетто			6.49

Примечания:

1. Арматурный блок см. лист №32
2. Детали опалубки и армирования см выпуск О-1, Общие материалы и унифицированные детали панелей толщиной 300мм.
3. Заполнение проемов см. лист N 29

ТК 1971	Панели группы НР2, одношаговые, толщиной 300мм	серия 1.132-1	
	Фасады и схема армирования панелей НР2-37.27.35-2б и НР2-37.27.35-2бл	выпуск 1-3	лист 31

АБНР 2-37-2б

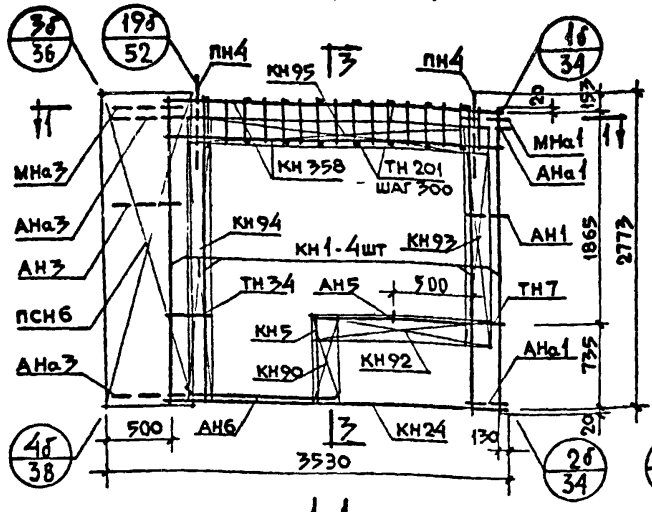

АБНР 2-37-2бА

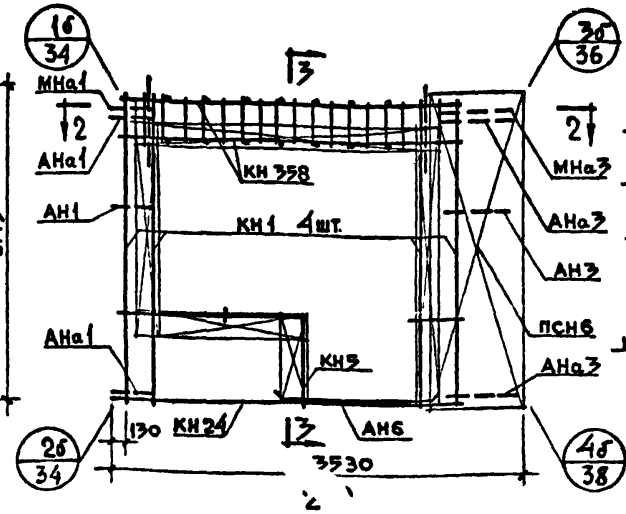

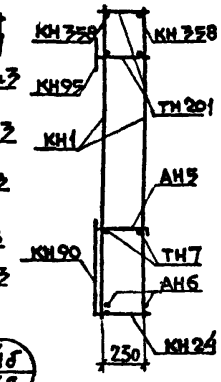

1-1

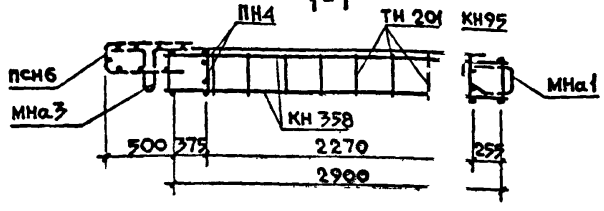

2

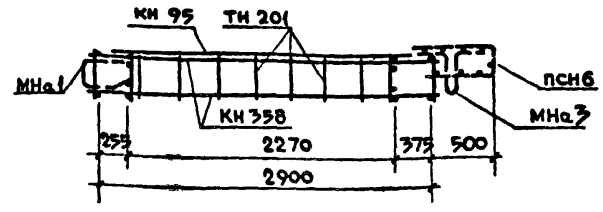

Спецификация арматурных 3-3 и закладных деталей на блок

Марка детали	Кол. шт.	N листа	N альбома
КН1	4	1	2-1
КН5	1	1	"
КН 24	1	3	"
КН 90	1	14	"
КН 92	1	14	"
КН 93	1	14	"
КН 94	1	14	"
КН 95	1	14	"
КН 358	2	28	"
ТН 201	20	38	"
ТН7	2	36	"
ТН 34	2	37	"
ПСН6	1	30	"
АН5	1	33	"
АН6	2	33	"
АНа1	2	32	"
АНа3	2	32	"
АН1	1	32	"
АН3	1	32	"
МНа1	1	34	"
МНа3	1	34	"
ПН 4	2	31	"
МН4*	2	35	"

* Установку закладных деталей МН4 производить по опалубочному чертежу фасада лист N 31

Выборка стали на изделие

Класс или марка стали	А III			А I		А II	В I		В СТ 3 КП		На изделие кг			На 1 м² изделия кг		
Диаметр, профиль	Ф6	Ф8	Ф12	Ф12	Ф14	Ф10	Ф4	Ф5	-80×6	-30×6	Армат. детали	Заклад. детали	Всего	Армат. детали	Заклад. детали	Всего
Длина, м	7.44	42.80	11.76	8.72	3.20	1.00	89.30	0.26	0.30	0.10						
Вес, кг	1.66	16.86	10.44	7.72	3.86	0.62	8.73	0.04	1.14	0.14	47.34	3.83	51.17	4.75	0.39	5.14

Примечание: 1. Арматурный блок АБНР 2-37-2б является зеркальным по отношению к блоку АБНР 2-37-2бА поэтому на чертеже приведены размеры и положение деталей характерезующие его отличие от основного.
2. Прерывистой линией показаны детали, фиксируемые в проектное положение после установки арматурного блока в форму.

ТК 1971	Панели группы НР2, одношаговые, толщиной 300 мм	Серия 1.132-1
	Арматурные блоки АБНР 2-37-2б; АБНР 2-37-2бА	Выпуск 1-3 / Лист 32

Шнипэ жилища

Нач. отд. N11 | Гл. инж. отд. | Гл. инж. пр. | Рук. гр. | Рук. гр. | Б. Шляпин | Н. Росинская | Г. Бабынин | И. Подгузова | Ю. Герман | Ст. инж. | Рук. груп. | Проверил | А. Голубева | Ст. науч. сотр. | Согласовано | В. Королев | Дата | Инв. № | Взамен

НР2-40.27.3 -2б Фасад

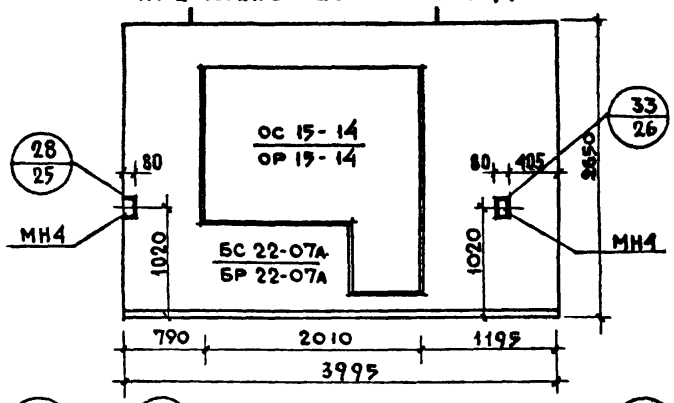

НР2-40.27.3 -2бл Схема фасада

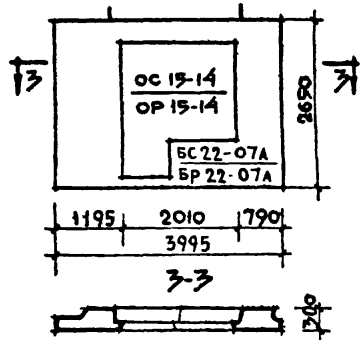

Вид с внутренней стороны

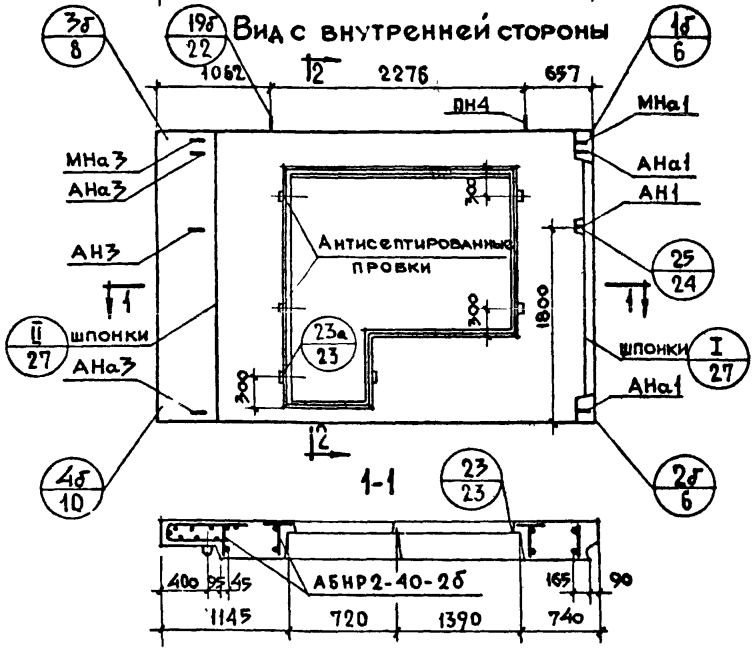

2-2

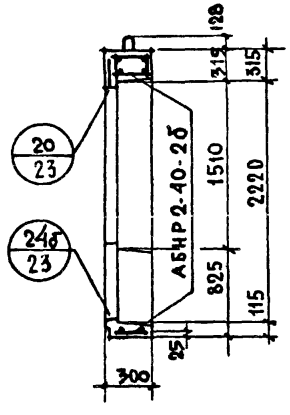

Характеристика изделия

Объем легкого бетона		м³	1.653
То же на 1м² изделия			0.227
Объем фактурного слоя			0.211
То же на 1м² изделия			0.029
Вес при легком бетоне с объемным весом	900	кг	2330
	1000		2510
	1100		2690
	1200		2860
	1300		3040
Площадь: Панели брутто		м²	10.59
Площадь: проемов			3.30
Площадь: Панели нетто			7.29

Примечания:

1. Арматурный блок см лист N 34
2. Детали опалубки и армирования см выпуск 0-1, Общие материалы и унифицированные детали панелей толщиной 300 мм
3. Заполнение проемов см лист N 29

ТК 1971	Панели группы НР2, одношаговые, толщиной 300 мм	Серия 1.132-1	
	Фасады и схема армирования панелей НР2-40.27.3 -2б и НР2-40.27.3 -2бл	Выпуск 1-3	Лист 33

Жилища

Согласовано: Госгражданпроект, Гл. инж. ОПА Б. Шляпин, Гл. инж. ОР Н. Осинская, Рук. гр. Л. Бабынина, Рук. гр. И. Прасолова, Рук. гр. Ю. Гейман

Проверил: А. Голубева, Т. Подгузова

Изм. Кол. уч. Лист № док. Подп. Дата

АБНР 2-40-2б

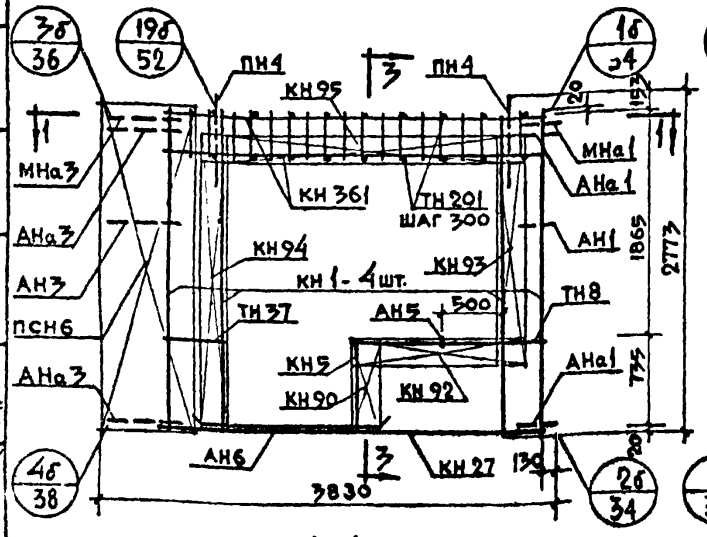

АБНР 2-40-2бл

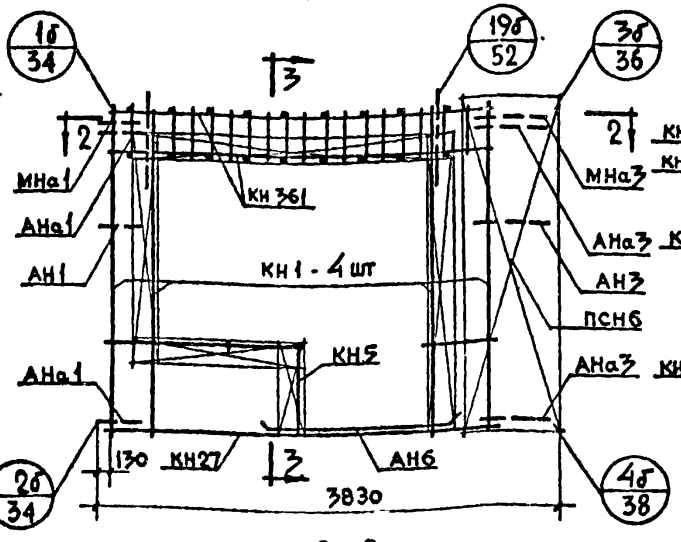

1-1

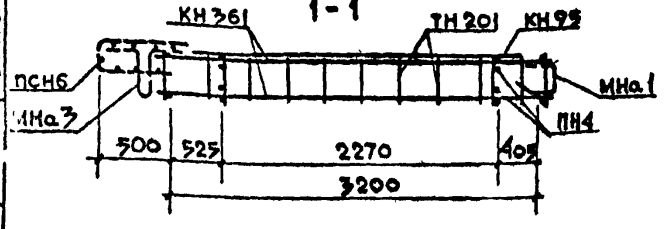

2-2

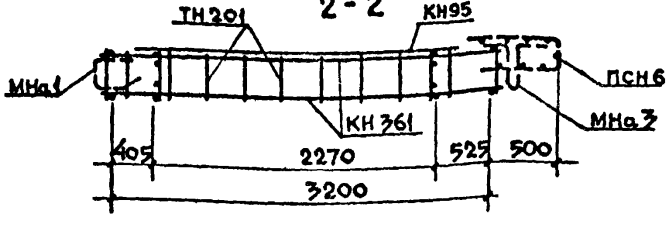

3-3

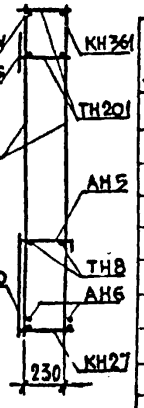

Спецификация арматурных и закладных деталей на блок

Марка детали	Кол. шт.	N листа	N альбома
КН1	4	1	2-1
КН5	1	1	"
КН27	1	3	"
КН90	1	14	"
КН92	1	14	"
КН93	1	14	"
КН94	1	14	"
КН95	1	14	"
КН361	2	28	"
ТН201	22	38	"
ТН8	2	36	"
ТН37	2	37	"
ПСН6	1	30	"
АН5	1	33	"
АН6	2	33	"
АНа1	2	32	"
АНа3	2	32	"
АН1	1	32	"
АН3	1	32	"
МНа1	1	34	"
МНа3	1	34	"
ПН4	2	31	"
МН4*	2	35	"

* Установку закладных деталей МН4 производить по опалубочному чертежу фасада лист №33

Выборка стали на изделие

Класс или марка стали	AIII			AI		AII	BI		Вст3кп		На изделие кг			На 1 м² изделия кг		
Диаметр, профиль	ф6	ф8	ф12	ф12	ф16	ф10	ф4		-30×6	-80×6	Армат. детали	Заклад. детали	Всего	Армат. детали	Заклад. детали	Всего
Длина, м	8.04	44.68	12.96	8.72	3.20	1.00	89.86		0.10	0.30						
Вес, кг	1.79	17.60	11.50	7.72	3.8	0.62	8.78		0.14	1.14	49.34	3.83	53.17	4.67	0.37	5.04

Примечания: 1. Арматурный блок АБНР2-40-2б является зеркальным по отношению к блоку АБНР-2-40-2бл, поэтому на чертеже приведены размеры и положение деталей характеризующие его отличие от основного.
2. Прерывистой линией показаны детали фиксируемые в проектное положение после установки арматурного блока в форму

ТК 1911

Панели группы НР2, одношаговые, толщиной 300 мм

Арматурные блоки АБНР 2-40-2б; АБНР 2-40-2бл

Серия 1.1.2-1 Выпуск 1-3

11904-06

Гипрожилищестрой

Согласовано: Ст научн сотр В Королев

Гл инж проекта Г Быкынин

Нач отд ТП Ст инж Б Шляпин

Гл инж пр И Росинский

Рук гр Н Подгузова

Проверил Н Подгузова

Рук гр А Гостбеева

Инв N

Взамен

НР2-37.27.3 -2б-1 Фасад

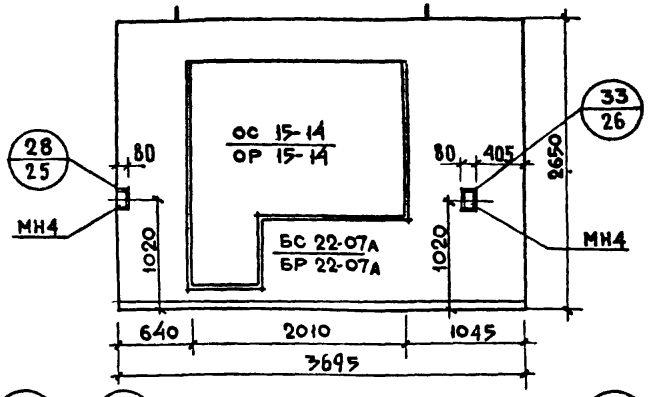

НР2-37.27.3 -2бл-1 Схема фасада

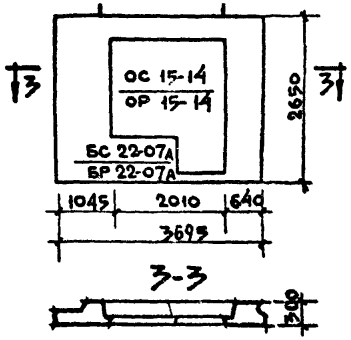

Вид с внутренней стороны

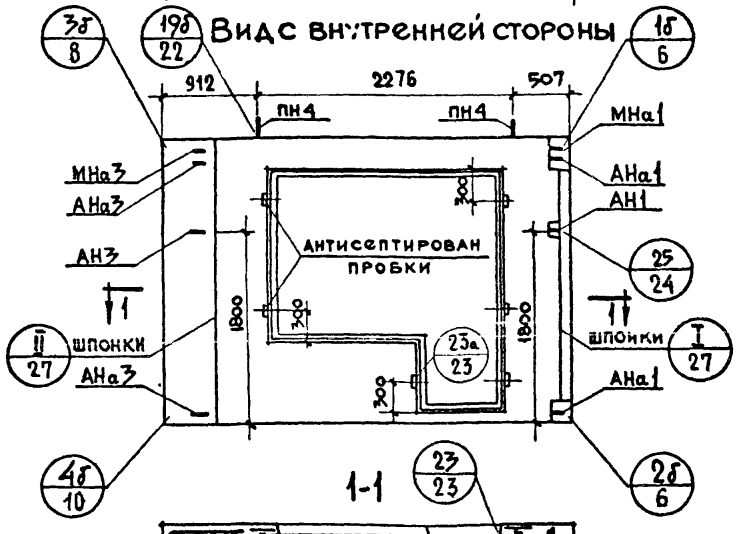

1-1

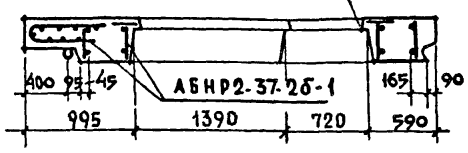

2-2

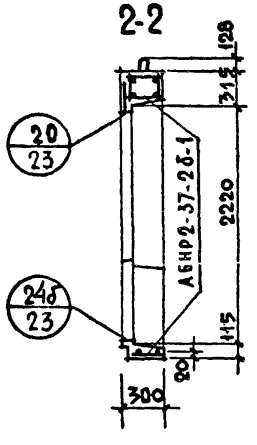

Характеристика изделия

Объем легкого бетона		м³	1.435
То же на 1м² изделия		м³	0.221
Объем фактурного слоя		м³	0.191
Тоже на 1м² изделия		м³	0.029
Вес при легком бетоне с объемным весом	900	кг	2070
	1000	кг	2230
	1100	кг	2380
	1200	кг	2534
	1300	кг	2690
Площадь: Панели брутто		м²	9.79
Площадь: проемов		м²	3.30
Площадь: панели нетто		м²	6.49

Примечания

1. Арматурный блок см лист N36
2. Детали опалубки и армирования см выпуск О-1 „Общие материалы и унифицированные детали панелей толщиной 300 мм."

ТК	Панели группы НР2, одношаговые, толщиной 300 мм	серия 1.132-1
1971	Фасады и схема армирования панелей НР2-37.27.3 -2б-1 и НР2-37.27.3 -2бл-1	выпуск 1-3 / лист 35

Ш-ИИЗ ЖИЛИЩА

Нач. отд. ПП | Гл. инж. отд. | Гл. инж. пр. | Рук. гр. | Ю. Шляпин | Н. Росинский | Г. Бабынин | И. Подгузова | Ст. инж. | Проверил | Рук. груп. | А. Голубева | И. Подгузова | Согласовано | Дата | Инв. N | Взамен

АБНР 2-37-2б-1

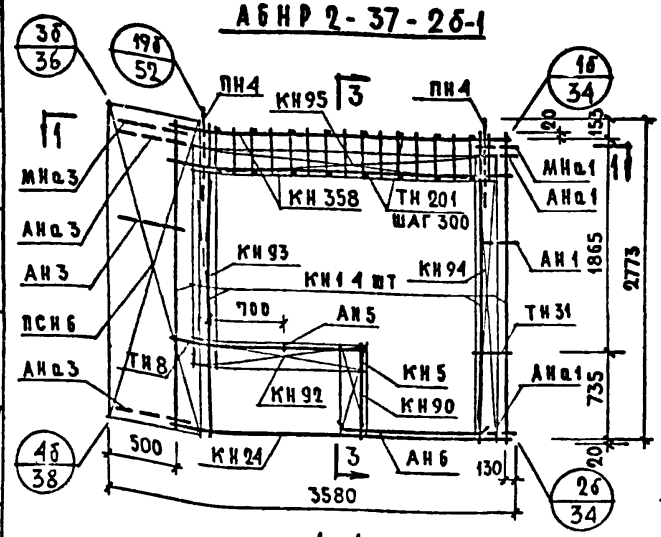

АБНР 2-37-2б.л-1

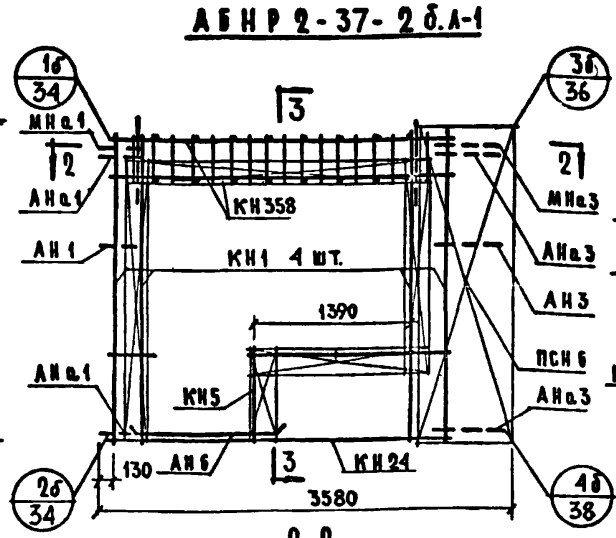

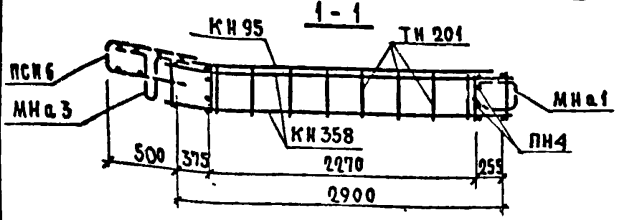

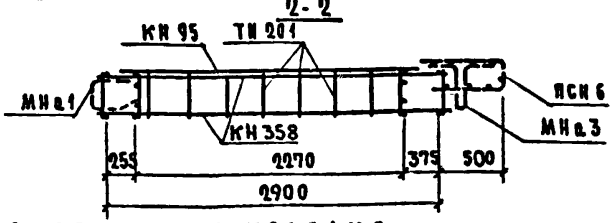

Спецификация арматурных и закладных деталей на блок

3-3

Марка детали	Кол. шт.	N листа	N альбома
КН1	4	1	2-1
КН5	1	1	"
КН24	1	3	"
КН90	1	14	"
КН92	1	14	"
КН93	1	14	"
КН94	1	14	"
КН95	1	14	"
КН358	2	28	"
ТН201	18	38	"
ТН8	2	36	"
ТН31	2	37	"
ПСН6	1	30	"
АН5	1	33	"
АН6	2	33	"
АНа1	2	32	"
АНа3	2	32	"
АН1	1	32	"
АН3	1	32	"
МНа1	1	34	"
МНа3	1	34	"
ПН4	2	31	"
МН4*	2	35	"

* Установку закладных деталей МН4 производить по опалубочному чертежу фасада лист №35

Выборка стали на изделие

Класс или марка стали	A III			A I	A II		B I		Вст3кп		На изделие кг			На 1 м² изделия кг		
Диаметр, профиль	ф6	ф8	ф12	ф12	ф14	ф10	ф4	ф5	-80×6	-30×6	Армат детали	Заклад детали	Всего	Армат детали	Заклад детали	Всего
Длина, м	7.44	42.80	11.76	8.72	3.20	1.00	89.30	0.26	0.30	0.10						
Вес, кг	1.66	16.86	10.44	7.72	3.86	0.62	8.73	0.04	1.14	0.14	47.34	3.83	51.17	7.14	0.58	7.72

Примечания: 1. Арматурный блок АБНР 2-37-2б-1 является зеркальным по отношению к блоку АБНР 2-37-2б.л-1 поэтому на чертеже приведены размеры и положение деталей характеризующие его отличие от основного.
2. Прерывистой линией показаны детали, фиксируемые в проектное положение после установки арматурного блока в форму.

ТК 1971	Панели группы НР2, одношаговые, толщиной 300 мм	Серия 1.132-1	
	Арматурные блоки АБНР 2-37-2б-1; АБНР 2-37-2б.л-1	Выпуск 1-3	Лист 36

Жилища

Согласовано: Гл. инж. отд. Шаяпин; Ст. инж. Росинских; Гл. инж. отд. Бабынин; Рук. гр. Подгузова; Нач. отд. Королев; Ст. науч. сотр.; Рук. гр.

Проверил: Подгузова

Инв. №; Взамен

НР2-40.27.3 -2б-1 Фасад

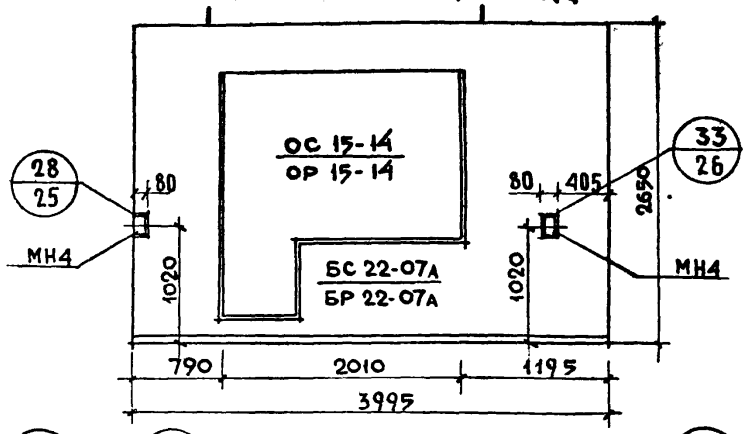

Вид с внутренней стороны

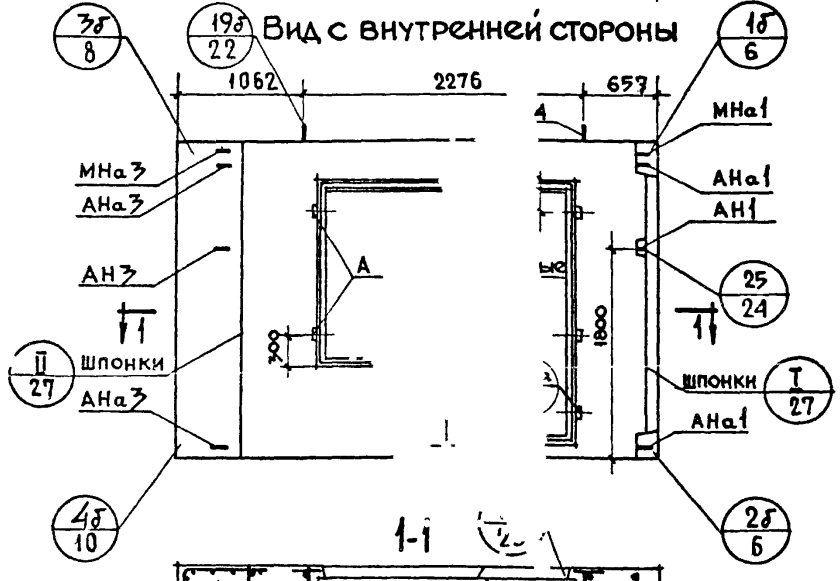

1-1

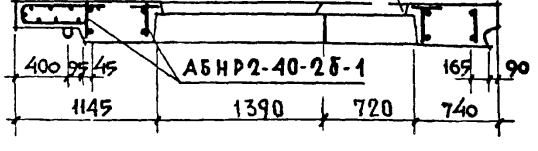

2-2

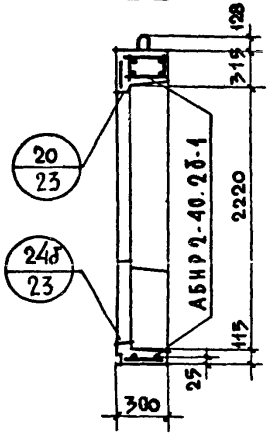

НР2-40.27.3 -2бл-1 Схема фасада

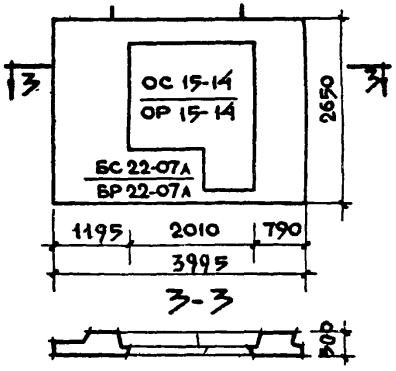

Характеристика изделия

Объем легкого бетона		м³	1.653
То же на 1м² изделия			0.227
Объем фактурного слоя			0.211
То же на 1м² изделия			0.029
Вес при легком бетоне с объемным весом	900	кг	2330
	1000		2510
	1100		2690
	1200		2860
	1300		3040
Площадь: Панели брутто		м²	10.59
Площадь: проемов			3.30
Площадь: Панели нетто			7.29

Примечания:

1. Арматурный блок см лист N 38
2. Детали опалубки и армирования см. выпуск 0-1 „Общие материалы и унифицированные детали панелей толщиной 300мм"

Жилища

ТК 1971	Панели группы НР2, одношаговые, толщиной 300 мм	Серия 1.132-1
	Фасады и схема армирования панелей НР2-40.27.3 -2б-1 и НР2-40.27.3 -2бл-1	Выпуск 1-3, Лист 37

АБНР2-40-2б-1

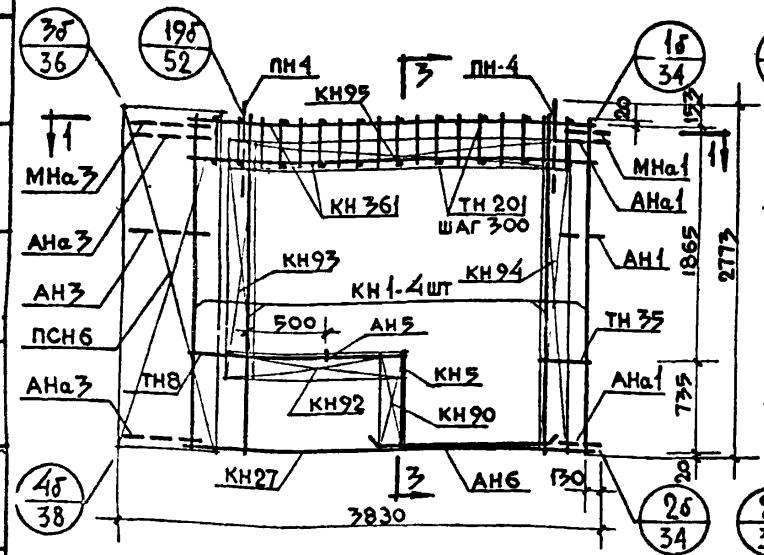

АБНР2-40-2бл-1

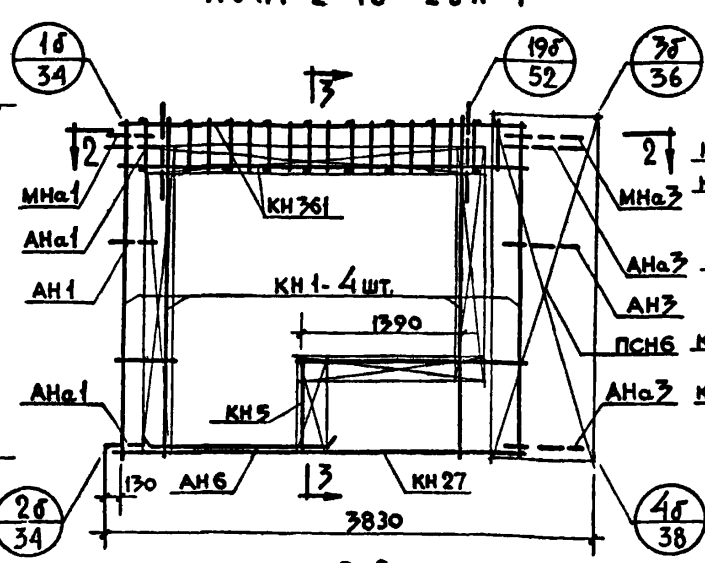

3-3

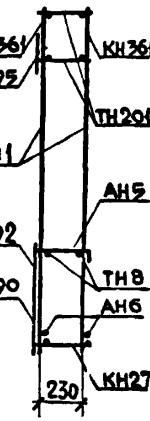

1-1

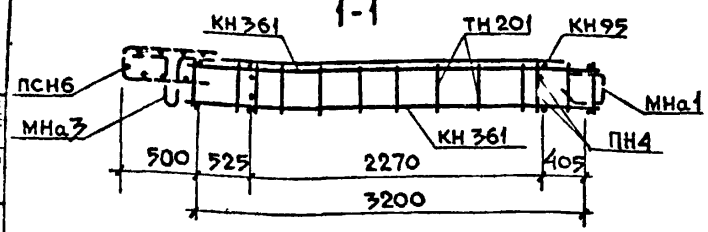

2-2

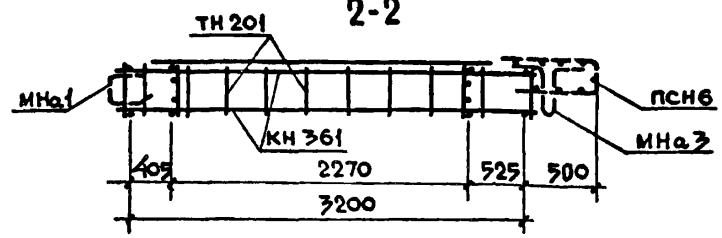

Спецификация арматурных и закладных деталей на блок

Марка детали	Кол. шт.	N листа	N альбома
КН1	4	1	2-1
КН5	1	1	"
КН27	1	3	"
КН90	1	14	"
КН92	1	14	"
КН93	1	14	"
КН94	1	14	"
КН95	1	14	"
КН361	2	28	"
ТН201	22	38	"
ТН8	2	36	"
ТН35	2	37	"
ПСН6	1	30	"
АН5	1	33	"
АН6	2	33	"
АНа1	2	32	"
АНа3	2	32	"
АН1	1	32	"
АН3	1	32	"
МНа1	1	34	"
МНа3	1	34	"
ПН4	2	31	"
МН4*	2	35	"

* Установку закладных деталей МН4 производить по опалубочному чертежу фасада листа

Выборка стали на изделие

Класс или марка стали	AIII			AI		AII	BI		Ст3кп		На изделие кг			На 1 м² изделия кг		
Диаметр, профиль	ф6	ф8	ф12	ф12	ф14	ф10	ф4		-30×6	-80×6	Армат. детали	Заклад. детали	Всего	Армат. детали	Заклад. детали	Всего
Длина, м	8.04	44.68	12.96	8.72	3.20	1.00	89.86		0.10	0.30						
Вес, кг	1.7	17.60	11.50	7.72	3.88	0.62	8.78		0.14	1.14	49.34	3.83	53.17	6.95	0.52	7.47

Примечания. 1 Арматурный блок АБНР2-40-2б-1 является зеркальным по отношению к блоку АБНР2-40-2бл-1, поэтому на чертеже приведены размеры и положение деталей характеризующие его отличие от основного.
2 Прерывистой линией показаны детали, фиксируемые в проектное положение после установки арматурного блока в форму.

Начальник: Ешурин
Гл. инженер: Ярославский
Гл. инженер пр.: Бабынин
Рук. гр.: Подгузов
Рук. гр.: Германн
Ст. инж.: Кокуева
Проверил: Партугова
Согласовано: Гл. науч. сотр. В. Королев

ЦНИИЭП жилища

ТК 1971

Панели группы НР2, одношаговые, толщиной 300 мм.

Серия 1.132-1

Арматурные блоки АБНР2-40-2б-1 и АБНР2-40-2бл-1

Выпуск 1-3 Лист 38

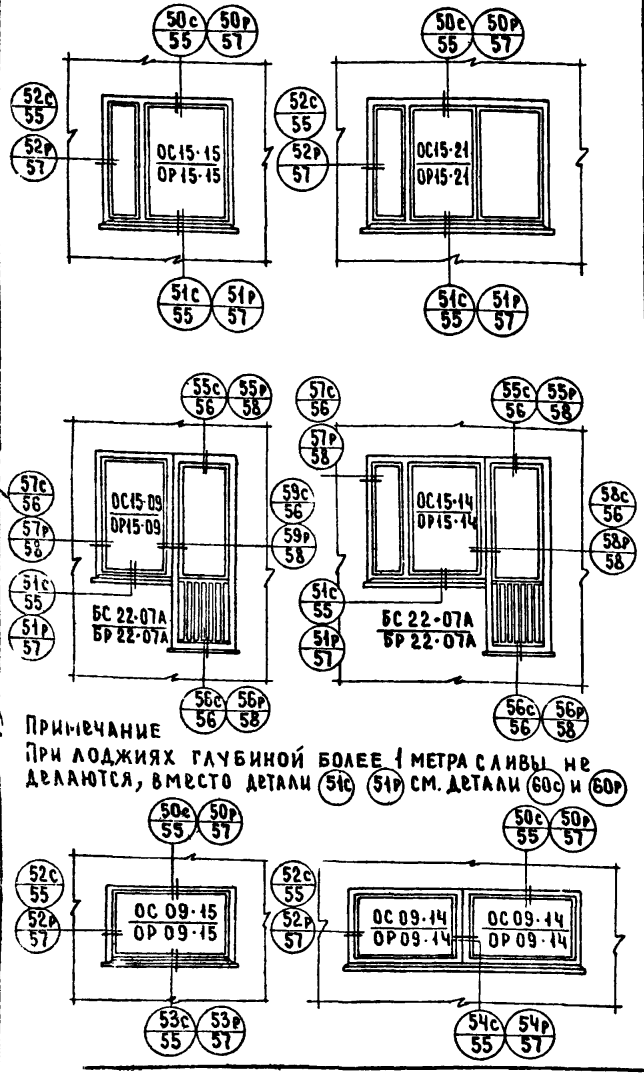

Примечание
При лоджиях глубиной более 1 метра сливы не делаются, вместо детали 51с 51р см. детали 60с и 60р

Спецификация элементов окон и балконных дверей

Марка изд.	Наименование элементов	Марка элемента	Един. изм.	К-во	Вес кг	ГОСТ и черт.
Окно ОС15-15	Оконный блок	ОС15-15	шт	1	75.5	11214-65
	Подоконная доска	ПДС-3	"	1	11	
	Наличник	3	пм	4.5	2	8242-63
	Металлический слив		"	1.45	1.2	
	Стекло		м²	3.11	24.8	
	Итого				114.5	
Окно ОС15-21	Оконный блок	ОС15-21	шт	1	112	11214-65
	Подоконная доска	ПДС-1	"	1	15	
	Наличник	3	п.м	5.1	2	8242-63
	Металлический слив		"	2.05	1.5	
	Стекло		м²	4.47	35.8	
	Итого				166.5	
Блок ОС15-09 БС22-07А	Оконный блок	ОС15-09	шт	1	45	11214-65
	Дверной балкон блок	БС22-07А	"	1	74	
	Подоконная доска	ПДС-5	"	1	6	
	Наличник	2	пм	1.4	1	8242-63
	Наличник	3	"	6.4	3	
	Плинтус		"	0.75	0.5	
	Металлический слив		"	1.2	1	
	Стекло		м²	3.25	26.0	11214-65
	Итого				156.5	
Блок ОС15-14 БС22-07А	Оконный блок	ОС15-14	шт	1	75	11214-65
	Дверной балкон блок	БС22-07А	"	1	74	
	Подоконная доска	ПДС-4	"	1	10	
	Наличник	1	пм	3.0	2.4	8242-63
	Наличник	3	"	6.4	3	
	Брусок	5	пм	1.5	3	
	Плинтус		"	0.75	0.5	
	Металлический слив		"	1.70	1.5	
	Стекло		м²	4.16	33.3	
	Итого				202.7	
Окно ОС09-15	Оконный блок	ОС09-15	шт	1	44	11214-65
	Наличник	3	пм	3.4	1.4	8242-63
	Плинтус		"	1.55	1.1	
	Металлический слив		"	1.45	1.3	
	Стекло		м²	1.84	14.7	
	Итого				62.5	
Блок ОС09-14 ОС09-14	Оконный блок	ОС09-14	шт	1	40	11214-65
	Оконный блок	ОС09-14	"	1	40	
	Наличник	2	п.м	1.8	1.4	8242-63
	Наличник	3	"	4.7	2	
	Плинтус		"	2.8	2	
	Металлический слив		"	2.9	2.4	
	Стекло		м²	3.33	26.7	
	Итого				114.2	

Спецификация элементов окон и балконных дверей

(49)

Марка изд.	Наименование элементов	Марка элемента	Един. изм.	Кол во	Вес кг	ГОСТ и черт.
Окно ОР15-15	Оконный блок	ОР 15-15	шт	1	103	11214-65
	Подоконная доска	ПД-3	"	1	11	
	Наличник	3	п.м	4.5	2	8242-63
	Металлический слив		"	1.45	1.2	
	Стекло		м²	2.82	21.8	
	Итого				139	
Окно ОР15-21	Оконный блок	ОР 15-21	шт	1	140	11214-65
	Подоконная доска	ПД-1	"	1	15	
	Наличник	3	пм	5.1	2	8242-63
	Металлический слив		"	2.05	1.6	
	Стекло		м²	4.21	33.4	
	Итого				192	
Блок ОР15-09 БР22-07А	Оконный блок	ОР15-09	шт	1	64	11214-65
	Дверной балконный блок	БР 22-07А	"	1	90	
	Подоконная доска	ПД-5	"	1	6	
	Наличник	2	пм	1.4	1	8242-63
	Наличник	3	"	6.4	3	
	Плинтус		"	0.75	0.5	
	Металлический слив		"	1.2	1	
	Стекло		м²	3.39	25.5	
	Итого				191	
Блок ОР15-14 БР22-07А	Оконный блок	ОР 15-14	шт	1	97	11214-65
	Дверной балконный блок	БР 22-07А	"	1	90	
	Подоконная доска	ПД-14	"	1	10	
	Наличник	1	пм	1.5	1.2	8242-63
	Наличник	2	"	1.50	1	
	Наличник	3	"	6.4	3	
	Плинтус		"	0.75	0.5	
	Металлический слив		"	1.70	1.5	
	Стекло		м²	4.20	31.8	
	Брусок	4	п.м	1.5	3	
	Итого				239	
Окно ОР09-15	Оконный блок	ОР09-15	шт	1	62	11214-65
	Наличник	3	пм	3.4	1.4	8242-63
	Плинтус		"	1.55	1.1	
	Металлический слив		"	1.45	1.3	
	Стекло		м²	1.75	13.2	
	Итого				79	
Блок ОР09-14 ОР09-14	Оконный блок	ОР09-14	шт	1	60	11214-65
	Оконный блок	ОР09-14	"	1	60	
	Наличник	2	п.м	1.8	1.4	8242-63
	Наличник	3	"	4.7	2	
	Плинтус		"	2.8	2	
	Металлический слив		"	2.9	2.4	
	Стекло		м²	3.15	24.5	
	Итого				152	

Согласовано

Инв. № подл. | Подп. и дата | Взам. инв. №

ГИП Г.А. Чикалов
Нач. отд. Г.А. Инжутов
Ст. инж. Т.Г. Рыбинин
Жилища
Гл. инж. пр. Г.А. Чикалов
Нач. сект. Г.А. Инжутов
Ст. инж. Т.Г. Рыбинин
Разраб. Ю. Герман
Н. контр. А. Голубева
Гл. инж. пр. Г.А. Чикалов

ГПИ 1971

Панели группы НР2, одношаговые, толщиной 350 мм

Схемы заполнения оконных и балконных проемов. Спецификация, маркировка деталей

Серия 1.132-1
Выпуск 1-3
Лист 39

gost.e-ecolog.ru