ГОСКОМИТЕТ ПО ГРАЖДАНСКОМУ СТРОИТЕЛЬСТВУ И АРХИТЕКТУРЕ ПРИ ГОССТРОЕ СССР

ЦНИИЭП ЖИЛИЩА

Варианты положения блок-секций в жилых домах Шифр и схема	
Наименование блок-секций	Фасад 2
	Планировочное решение основное
Угловая правая	I-1 
Угловая правая с температурным швом слева	I-2 
Угловая с торцовым окончанием слева с колясочной	I-3 
Угловая с торцовым окончанием справа с колясочной	I-4 

СЕРИЯ 85 ЖИЛЫЕ ДОМА И БЛОК-СЕКЦИИ СО СТЕНАМИ ИЗ КИРПИЧА

ТИПОВОЙ ПРОЕКТ 85-09.86

БЛОК-СЕКЦИЯ 5-ЭТАЖНАЯ 15-КВАРТИРНАЯ УГЛОВАЯ ПРАВАЯ

2Б · 2Б · 2Б

АРХИТЕКТУРНО-СТРОИТЕЛЬНЫЕ РЕШЕНИЯ ВЫШЕ ОТМЕТКИ 0.000

ФАСАД 2

85-09.86-АС.1-2

Проект утвержден Госгражданстроем 31 12 69 г приказ № 280

Введен в действие ЦНИИЭП жилища 30 07 86 г приказ № 458

				Привязан
Инв №				

21694-04

Цена 1-06

gost.e-ecolog.ru

Привязкой принято:

Планировочное решение 1 этажа	— I основное
Элементы блокировки	— ЭБ-3, ЭБ-4, ЭБ-7, ЭБ-8, ЭБ-12А
Привязка кирпичной кладки при толщине наружных стен	— а | 410 | 450 | 540 | 580 — | 510 | 550 | 640 | 680
Кладка стен наружных из	—
внутренних из	—
Сантехнические плиты	— ребристые, пустотные
Санузлы	— „россыпью", сантехкабины
Полы	— рулонные материалы, паркетные доски, дощатые
Окна и балконные двери	— спаренные, раздельные, раздельно-спаренные, со стеклопакетами, со стеклопакетами и стеклами.

Аннулируются листы —

Откорректированы листы —

Отметка пола 1 этажа — 0.000 =

Выпущен взамен листа 1
12.11 87г / Гл. инж. пр. (Цукерманес)

Настоящий проект выполнен в соответствии с действующими нормами и правилами

Гл. инженер проекта (Цукерман)

Ведомость чертежей

Лист	Наименование	Страница
1и	Общие данные	2
2и	План 1 этажа	3
3и	План 2-5 этажей	4
4	Схемы расположения панелей перекрытия	5
5	План чердака	6
6	Схема расположения панелей покрытия. План кровли	7
7	Схемы фасадов	8
8	План отделочных работ 1 этажа	9
9	План отделочных работ 2-5 этажей	10
10	Ведомость отделки помещений	11
11	План 1 эт с отверстиями для инженерных сетей	12
12	План типового этажа с отверстиями для инженерных сетей. Таблица отверстий.	13

© ЦИТП Госстроя СССР, 1988

Привязан

Инв. №

Нормокон	Самойлов	
Рукмаст?	Эпельбаум	
Гл. инж. м	Самойлов	
ГАП	Мацеева	
ГИП	Цукерман	
Рук гр. ж	Алешина	
Вед. арх	Соловьева	
Вед. инж	Сизов	
Проверил	Мацеева	
Разраб.	Алешина	

85-09.86 - АС.1-2

Стадия	Лист	Листов
Р	1и	

Общие данные

ЦНИИЭП жилища

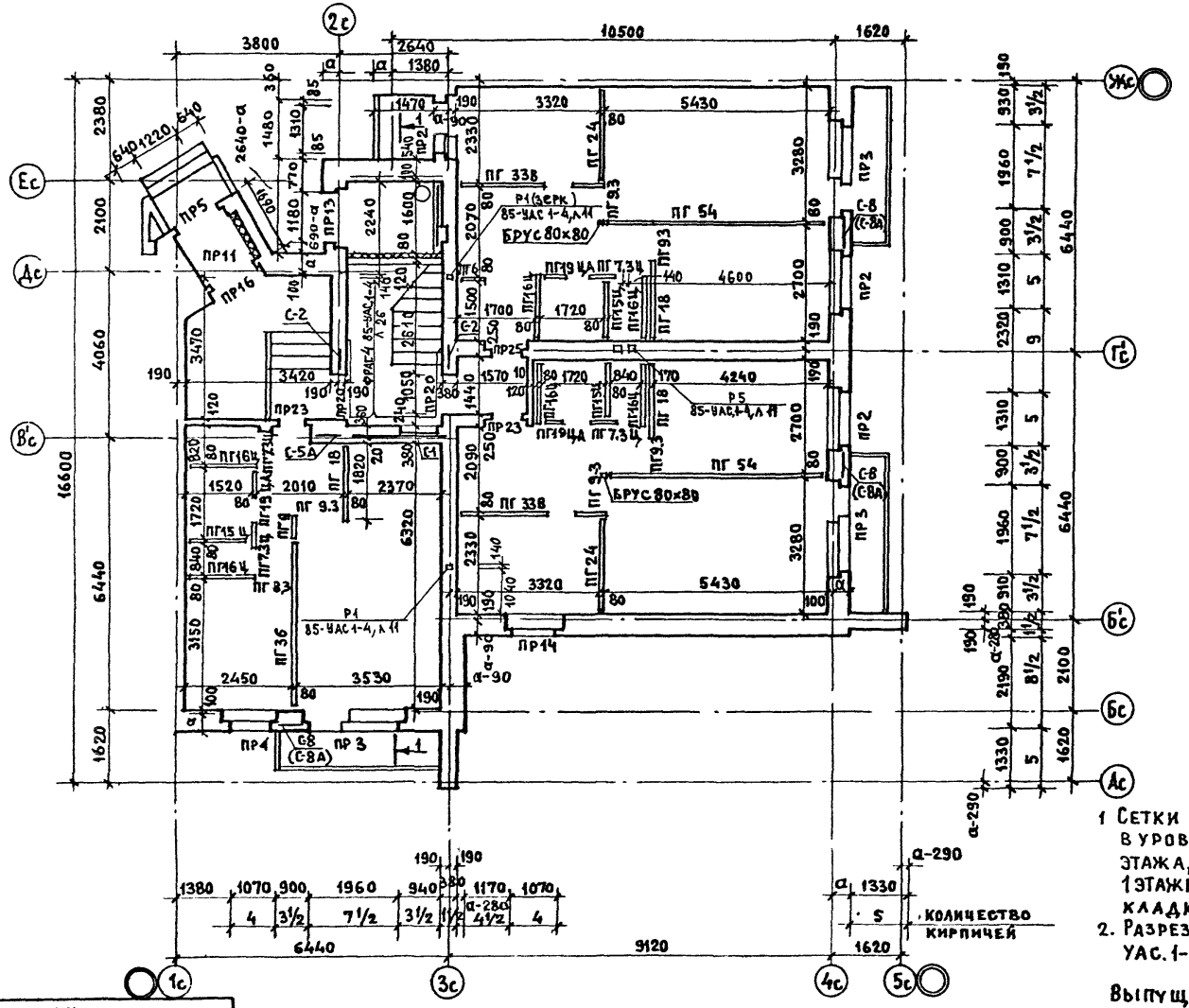

Привязан

Инв №

ЦНИИЭП жилища г Москва

ГАП	Масеева	
ГИП	Цукерман	
Проверил	Цукерман	

План 1 этажа

85-09.86-АС.1-2

Лист 2н

21694-04 3

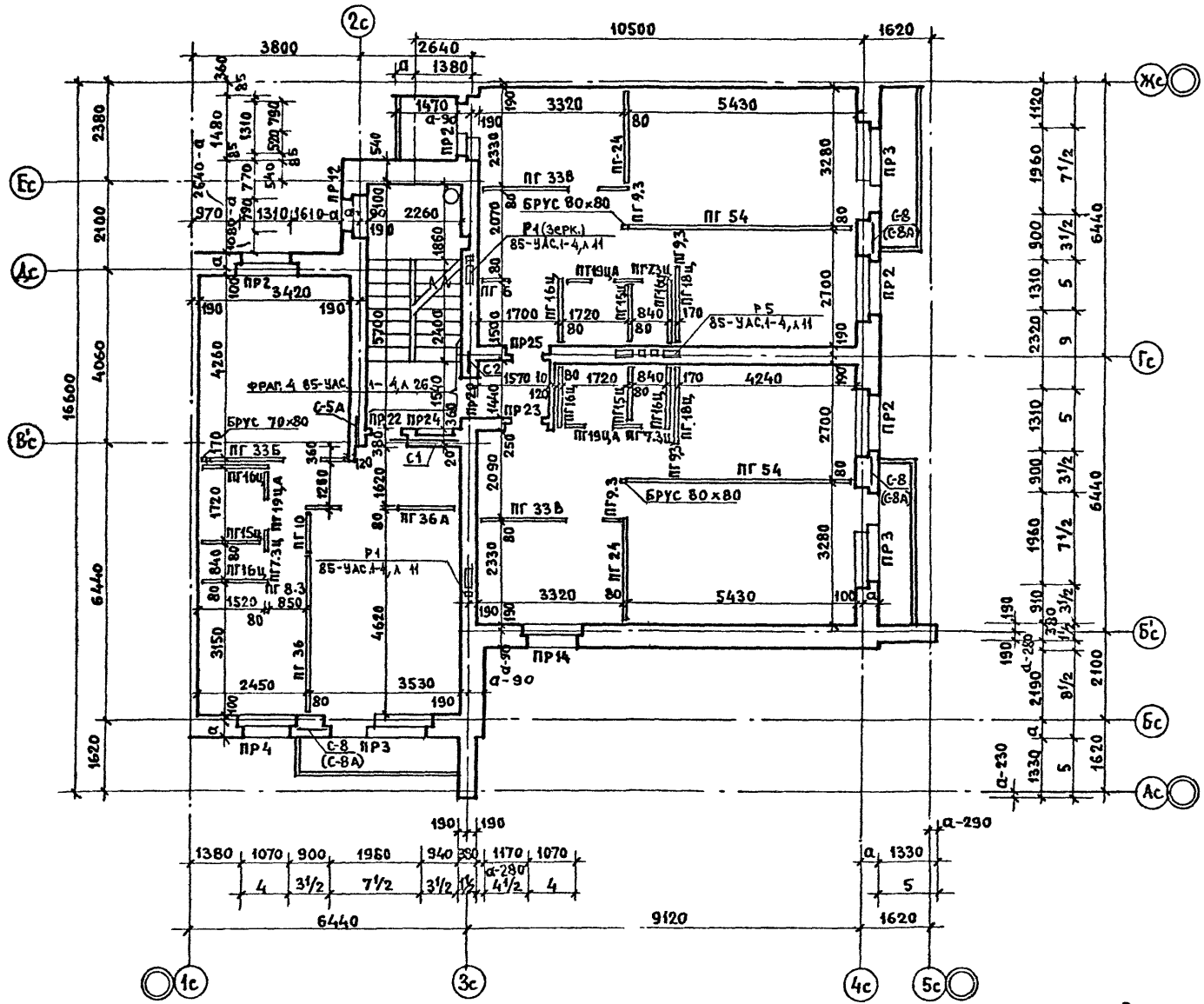

ФРАГМЕНТ ПЛАНА С САНТЕХКАБИНАМИ

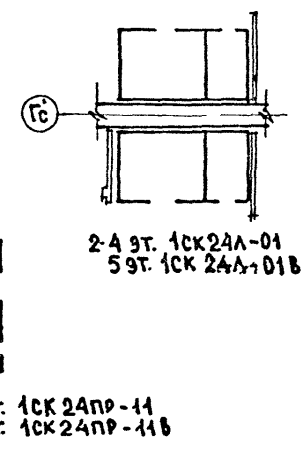

НА 2ЭТАЖЕ АНТРЕСОЛИ НЕ ВЫПОЛНЯТЬ

Примечание по армированию см. лист 2и

Выпущен взамен листа 3
12.11.87г / Гл инж.пр. (Цукерман Е.С)

Рук.гр.инж.Алешина

Привязан					
Инв №					
ЦНИИЭП жилища г Москва	ГАП	Масеева		План 2-5 этажей	85-09.86-АС.1-2
	ГИП	Цукерман			Лист 3и
	Проверил	Цукерман			

21694-04 4

Вариант с сантехническими плитами ребристыми шириной 1190 мм

над 1...4 этажами

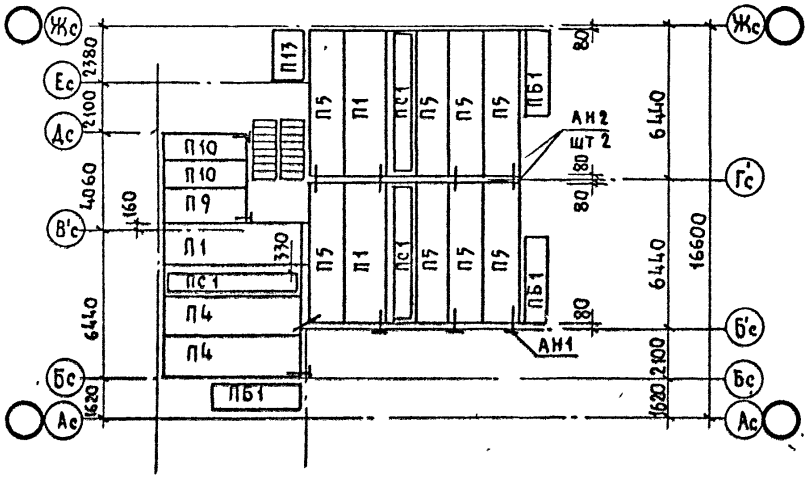

Вариант с сантехническими плитами пустотными шириной 1490 мм

над 1...4 этажами

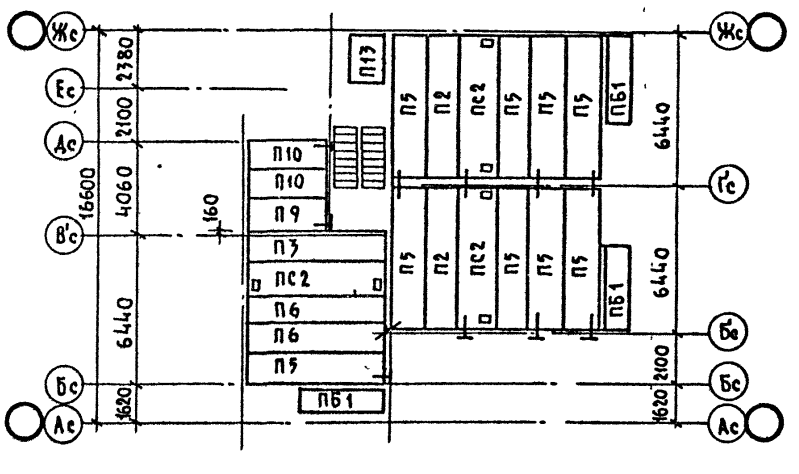

над 5 этажом

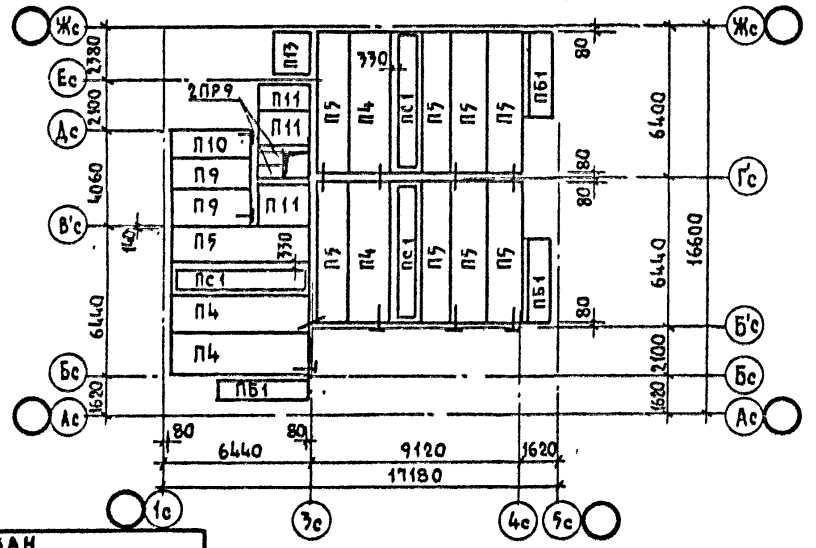

над 5 этажом

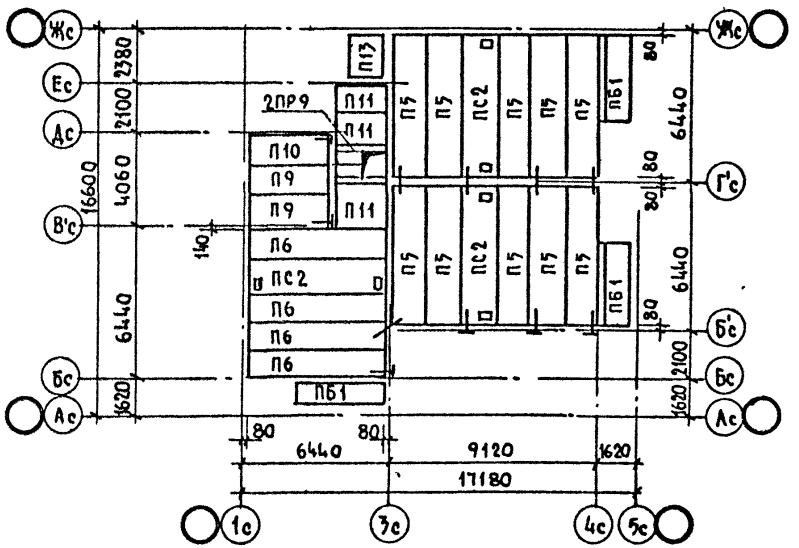

Привязан

Инв. №

ЦНИИЭП жилища г. Москва	ГАП	Масеева		Схемы расположения панелей перекрытия.
	ГИП	Цукерман		85-09.86-АС.1-2
	Провер.	Цукерман		Лист 4

Копировал: Заз-21694-04 5 Формат А3

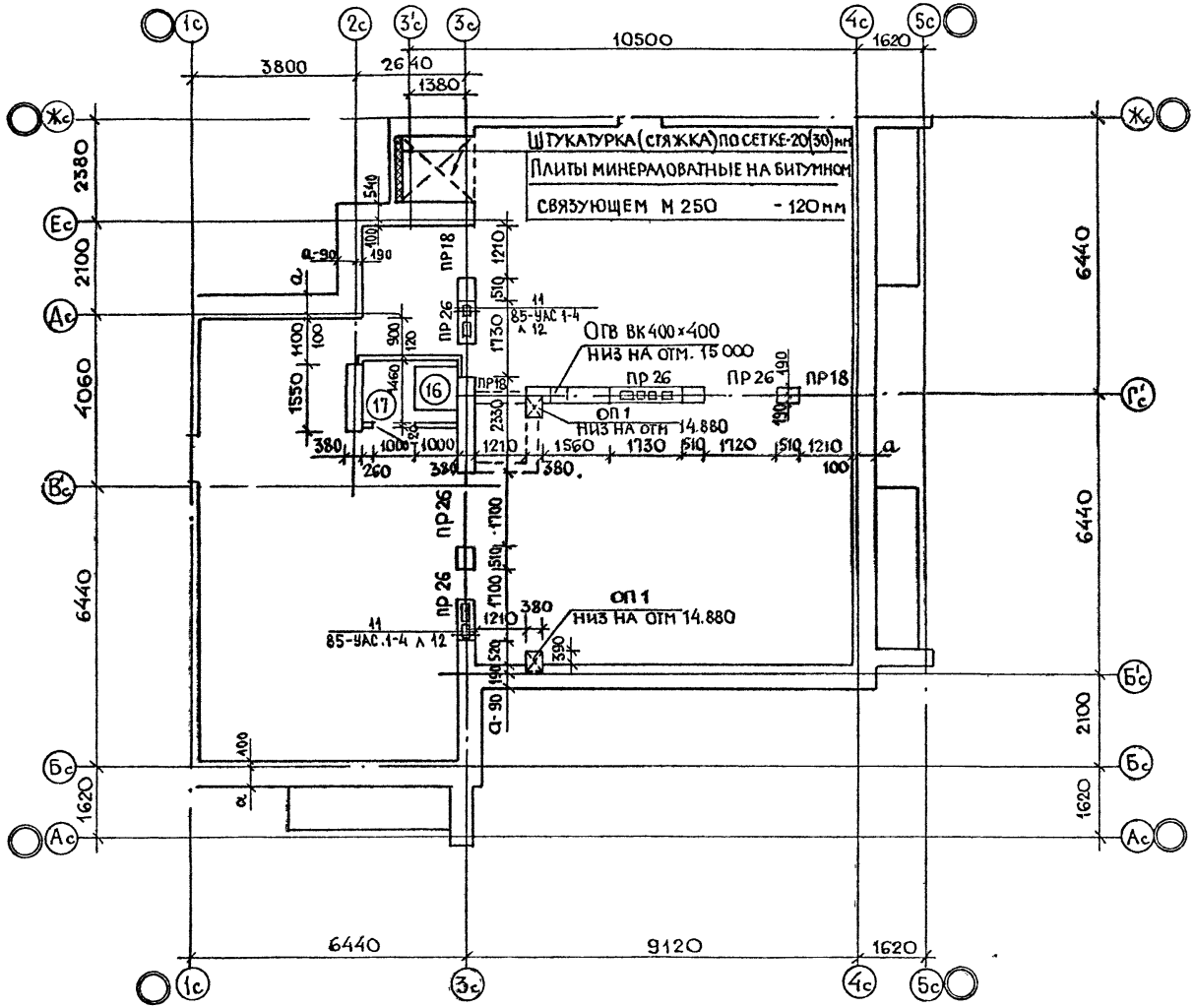

ПРИВЯЗАН						
ИНВ №						

ЦНИИЭП жилища г. Москва	ГАП	МАСЕЕВА		ПЛАН ЧЕРДАКА	85-09 86-АС.1-2
	ГИП	ЦУКЕРМАН			
	ПРОВЕР	ЦУКЕРМАН			

Лист 5

21694-04 6

СХЕМА РАСПОЛОЖЕНИЯ ПАНЕЛЕЙ ПОКРЫТИЯ

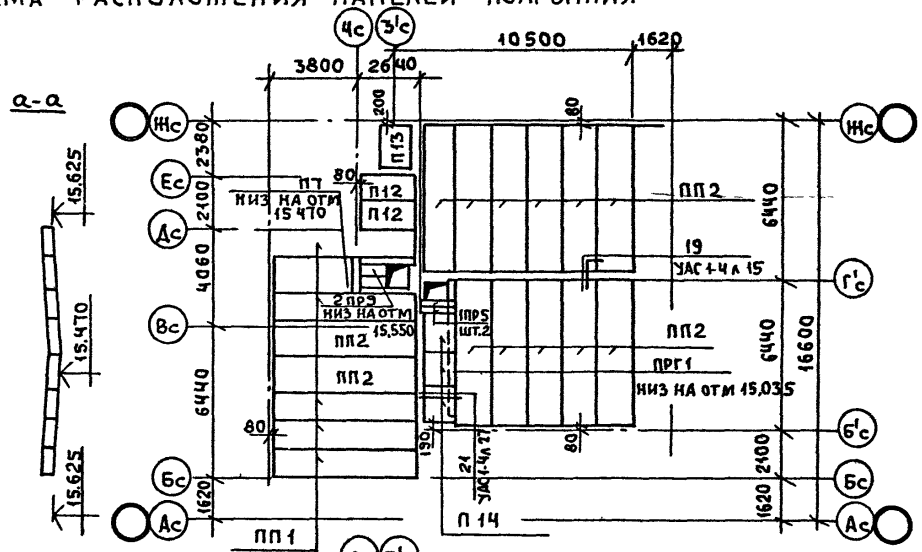

План кровли

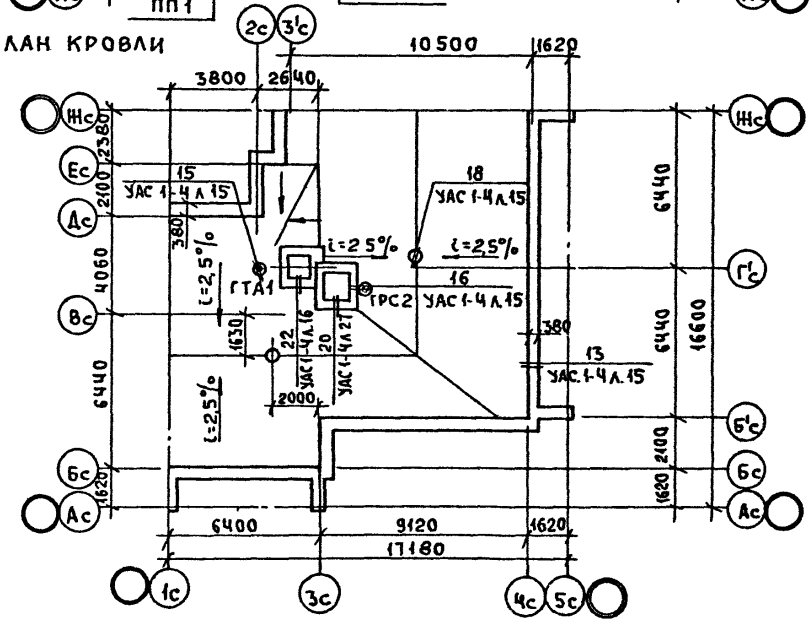

Привязан

Инв. №

Пров

ЦНИИЭП жилища г. Москва	ГАП	Масеева	Подп.	
	ГИП	Цукерман	"	
	Провер	Цукерман	"	

Схема расположения панелей покрытия План кровли

85-09 86 - АС.1-2

Лист 6

21694-04 7

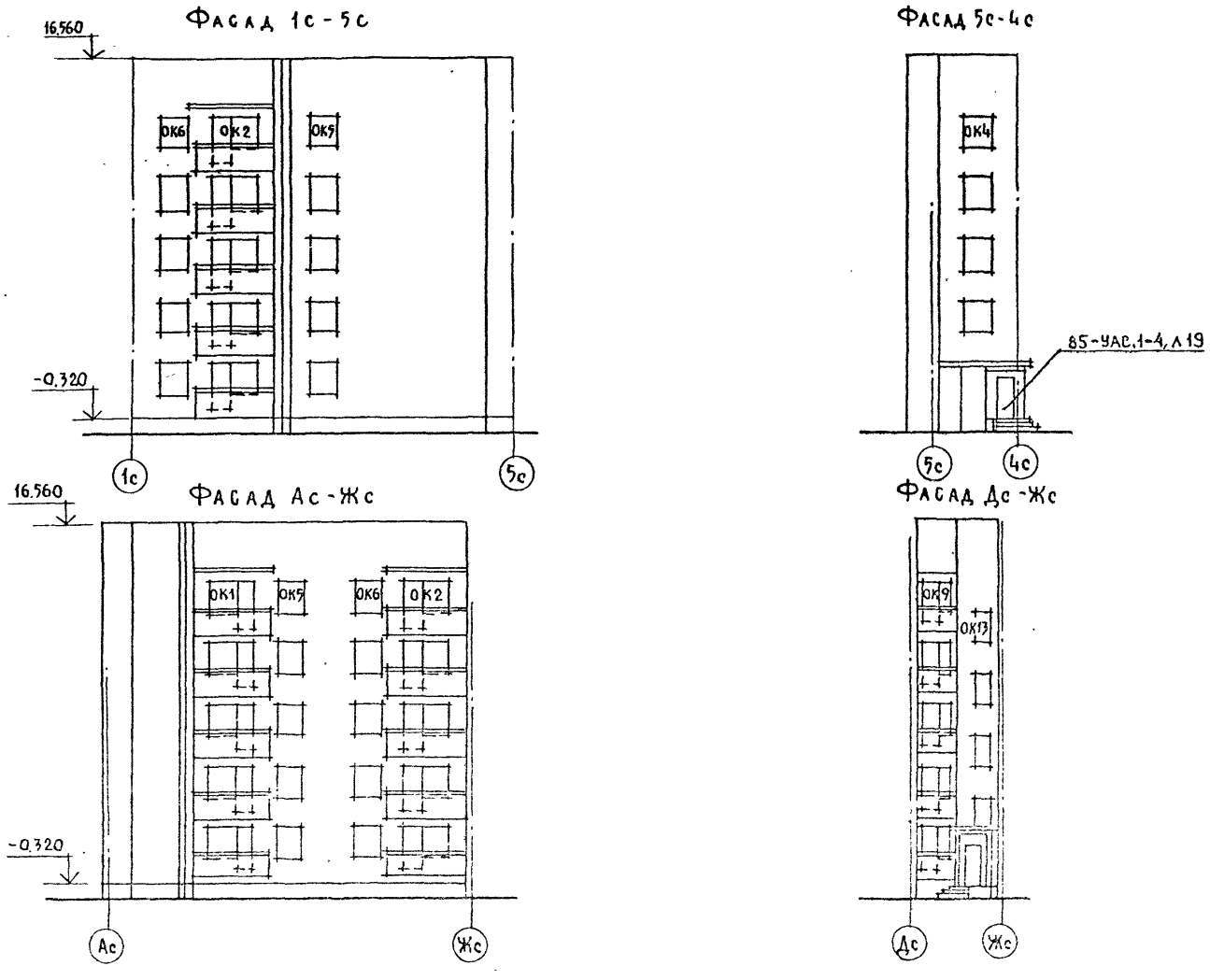

РУК.ГР.ИН.ДАЛЕШИНА

Привязан							
Инв.№			ЦНИИЭП жилища г. Москва	Гап	Масеева		Схемы фасадов	85-09.96-АС.1-2
				Гип	Цукерман			
				Провер	Масеева			

Копировал: Формат А3

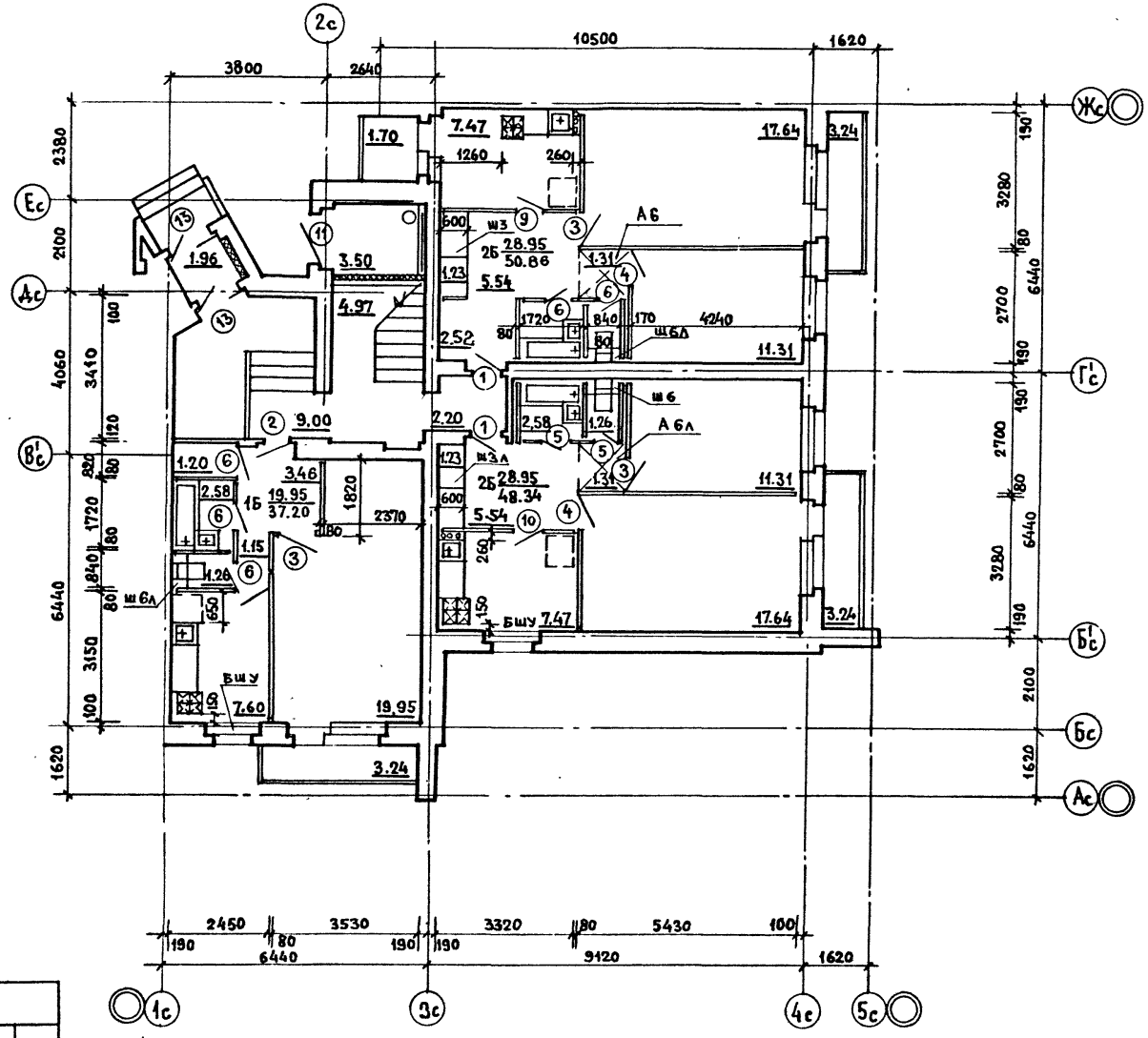

Привязан						
Инв. №						
ЦНИИЭП жилища г. Москва	ГАП	Масеева		План отделочных работ 1 этажа	85-09.86-АС.1-2	Лист 8
	ГИП	Цукерман				
	Проверил	Масеева				

21694-04 9

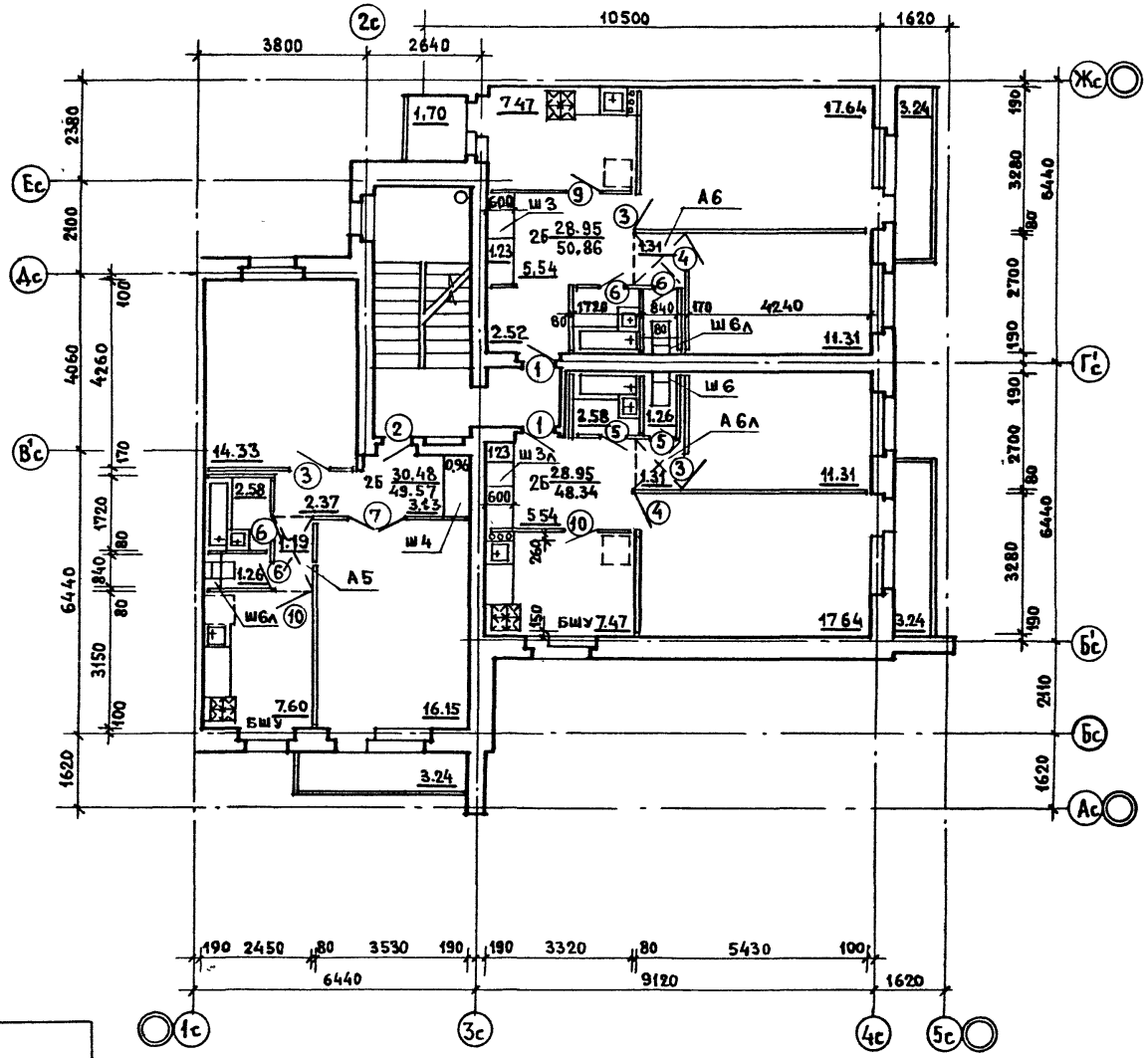

Привязан

Инв №

ЦНИИЭП жилища г Москва

ГАП	Масеева	
ГИП	Цукерман	
Проверил	Масеева	

План отделочных работ 2-5 этажей

85-09.86-АС.1-2

Лист 9

21694-04 10

ПОМЕЩЕНИЯ	ПОЛЫ						ПОТОЛОК	СТЕНЫ И ПЕРЕГОРОДКИ	ПРИМЕЧАНИЯ
	1 ЭТ		2-5 ЭТ	№№ УЗЛОВ ПО ТД СЕРИИ-2 144-1		ТИП ПОКРЫТИЯ			
	НЕИЗМЕНЯЕМ ЧАСТЬ		НЕИЗМЕНЯЕМ ЧАСТЬ	1 ЭТ	2-5 ЭТ.				
	ОСНОВНОЕ РЕШЕНИЕ								
ЖИЛЫЕ КОМНАТЫ	77 85		88.38	64-67	1	ДОЩАТЫЕ	ПОБЕЛКА	ОБОИ УЛУЧШЕННОГО КАЧЕСТВА	
				68-71	2	ПАРКЕТНАЯ ДОСКА			
КОРИДОРЫ	20 83		22 91	127-131	55-60	РУЛОННЫЕ МАТЕРИАЛЫ	"		
КУХНИ	22 54		22 54	127-131	55-60	РУЛОННЫЕ МАТЕРИАЛЫ	"	МАСЛЯНАЯ ПАНЕЛЬ h=1,6м	ФАРТУК НАД ОБОРУДОВАНИЕМ 4 РЯДА ГЛАЗУ
ВСТРОЕННЫЕ ШКАФЫ КЛАДОВЫЕ	3 66		3 42	СМ. ЖИЛЫЕ КОМНАТЫ И КОРИДОРЫ			"	ОБОИ	
САНУЗЛЫ	11.52		11 52	132-136	63	КЕРАМИЧЕСКАЯ ПЛИТКА	"	ГЛАЗУРОВАННАЯ ПЛИТКА ПАНЕЛЬ h=1 8м МАСЛЯНАЯ ПАНЕЛЬ h=1,6м	ВАННЫЕ, СОВМЕЩЕННЫЕ САНУЗЛЫ УБОРНЫЕ
БАЛКОНЫ ЛОДЖИИ	9.72 1.70		9.72 1.70	УАС 1-4 л.14		ЦЕМЕНТНЫЙ ПОЛ	"		
ЛЕСТНИЦА	13.97		2 20	132-136		КЕРАМИЧЕСКАЯ ПЛИТКА	"	ВОДОЭМУЛЬС ПОКРАС h-22мм ГАЛОШНИЦА-ГЛАЗУРОВАННАЯ ПЛИТКА h=15СМ	СТВОЛ МУСОРОПРОВОДА-МАСЛЯНАЯ ОКРАСКА
ВЕСТИБЮЛЬ КРЫЛЬЦА	10 26		—			МОЗАИЧНЫЙ ПОЛ	"	"	
МУСОРОКАМЕРА	3,50		—	132-136		КЕРАМИЧЕСКАЯ ПЛИТКА	"	КЕРАМИЧЕСКАЯ ПЛИТКА	
ПОМЕЩЕНИЕ ДЛЯ РАБОТЫ С НАСЕЛЕНИЕМ	—		—	64-67 68-71 127-131		ДОЩАТЫЕ ПАРКЕТНАЯ ДОСКА РУЛОННЫЕ МАТЕРИАЛЫ	"	ОБОИ УЛУЧШЕННОГО КАЧЕСТВА	

Привязан

Инв №

ЦНИИЭП жилища г Москва

ГАП	МАСЕЕВА	
ГИП	ЦУКЕРМАН	
ПРОВЕР	АЛЕШИНА	

Ведомость отделки помещений

85-09.86-АС.1-2

Лис 1С

21694-04 11

Примечания

1. Данный лист смотреть совместно с листами 3,4,10
2. Отверстия пробивать по месту, не нарушая несущих ребер панелей
3. Заделку всех отверстий производить только после прокладки соответствующих инженерных коммуникаций.
4. Отверстия под канализационные стояки пробивать в местах, намеченных в сантехнических плитах, остальные в пустотах.
5. Отверстие 4 в перекрытии над 5 этажом и покрытии выполнить ф 150

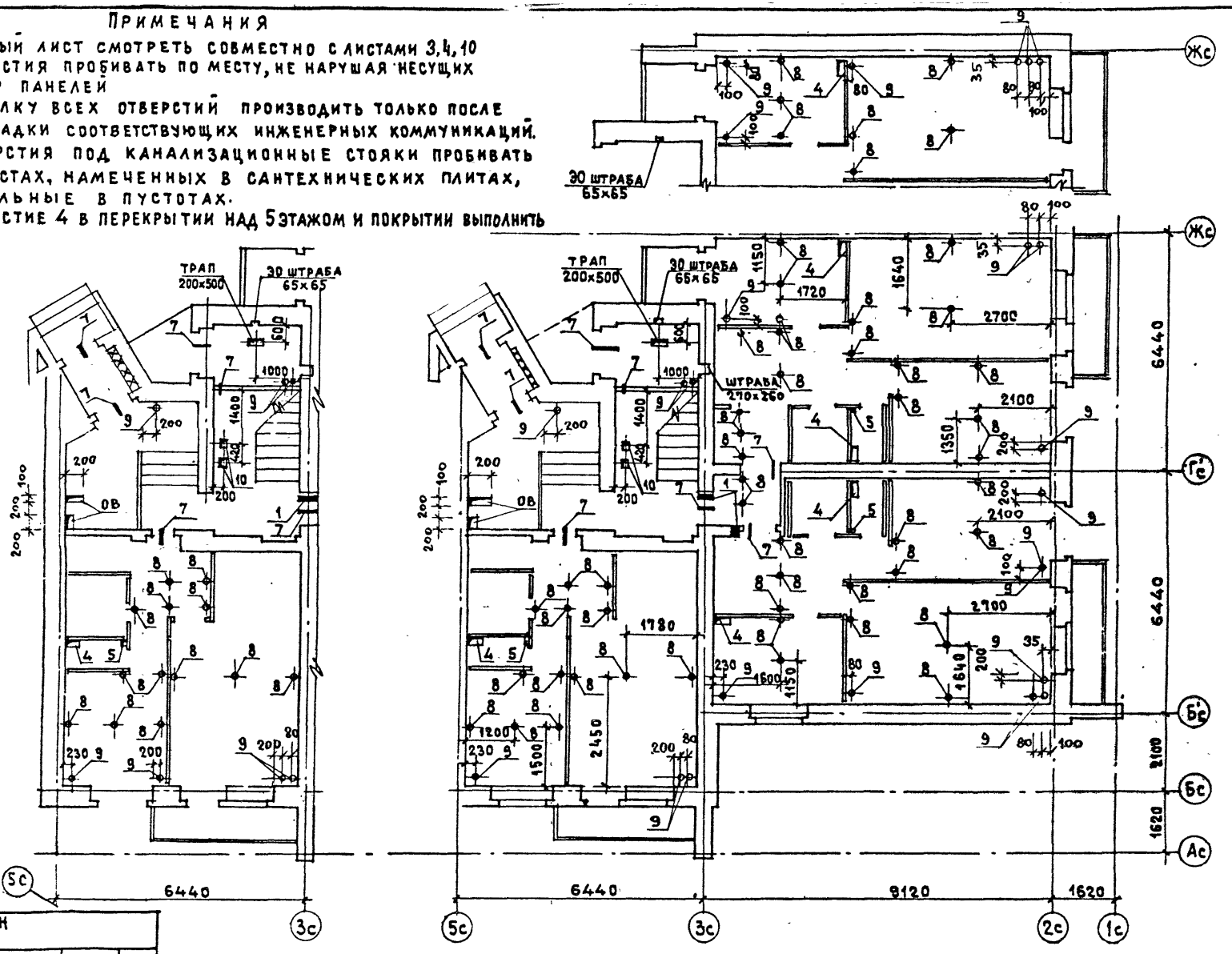

Привязан				
Инв. №	ЦНИИЭП жилища г. Москва	ГАП Масеева; ГИП Цукерман; Проверил Алешина	План 1 эт с отверстиями для инженерных сетей	85-09.86-АС.1-2 Лист 11

21694-04 12

NN п.п	Размер	Наз-нач.	Место пробивки	NN п.п.	Размер	Наз нач	Место пробивки
1	200×200	ГАЗ	НИЗ ▼ 2.10	8	ф 30	ЭО	В ПЕРЕКРЫТИИ НАД 1-5 ЭТ.
2	200×200	ГАЗ	НИЗ ▼ 3.80	9	ф 50	О	В ПЕРЕКРЫТИИ НАД 1-5ЭТ.И НАД ПОДП
3	200×200	ГАЗ	НИЗ ▼ 5.00	10	150×150	ЭО	В ПЕРЕКРЫТИИ НАД ПОДПОЛЬЕМ
4	400×200	ВК	В ПЕРЕКР. НАД 1-5ЭТ. И НАД ПОДПОЛЬЕМ	11	150 × 150	О	В ПЕРЕКРЫТИИ НАД ПОДПОЛЬЕМ
5	100×100	ВК	В ПЕРЕКР. НАД 1-5ЭТ. И НАД ПОДПОЛЬЕМ				
6	ф 100	ГАЗ	В ПЕРЕКР. НАД 1-5 ЭТ.				
7	100×65	ЭО,УС	ПОД ПОТОЛКОМ				

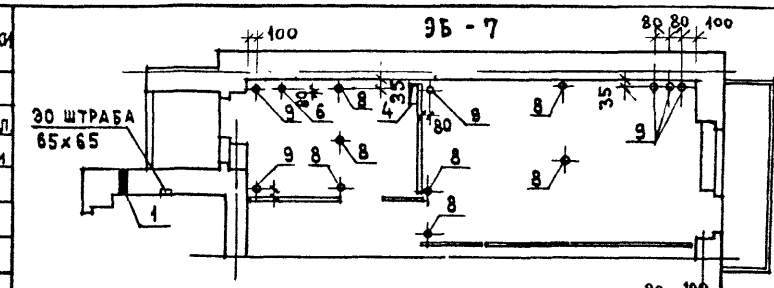

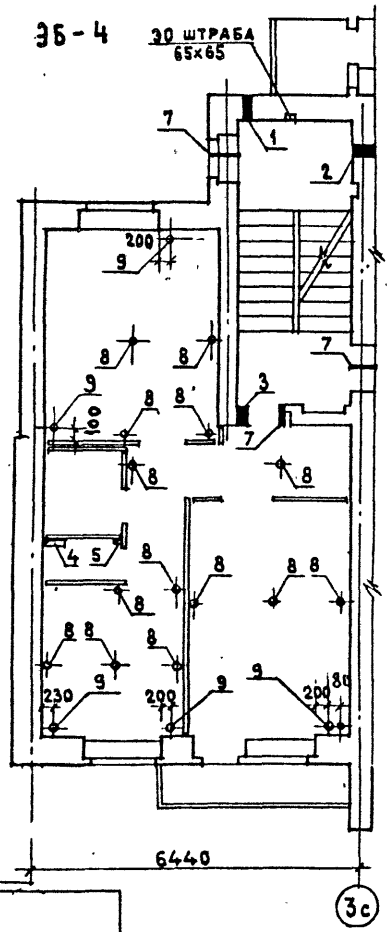

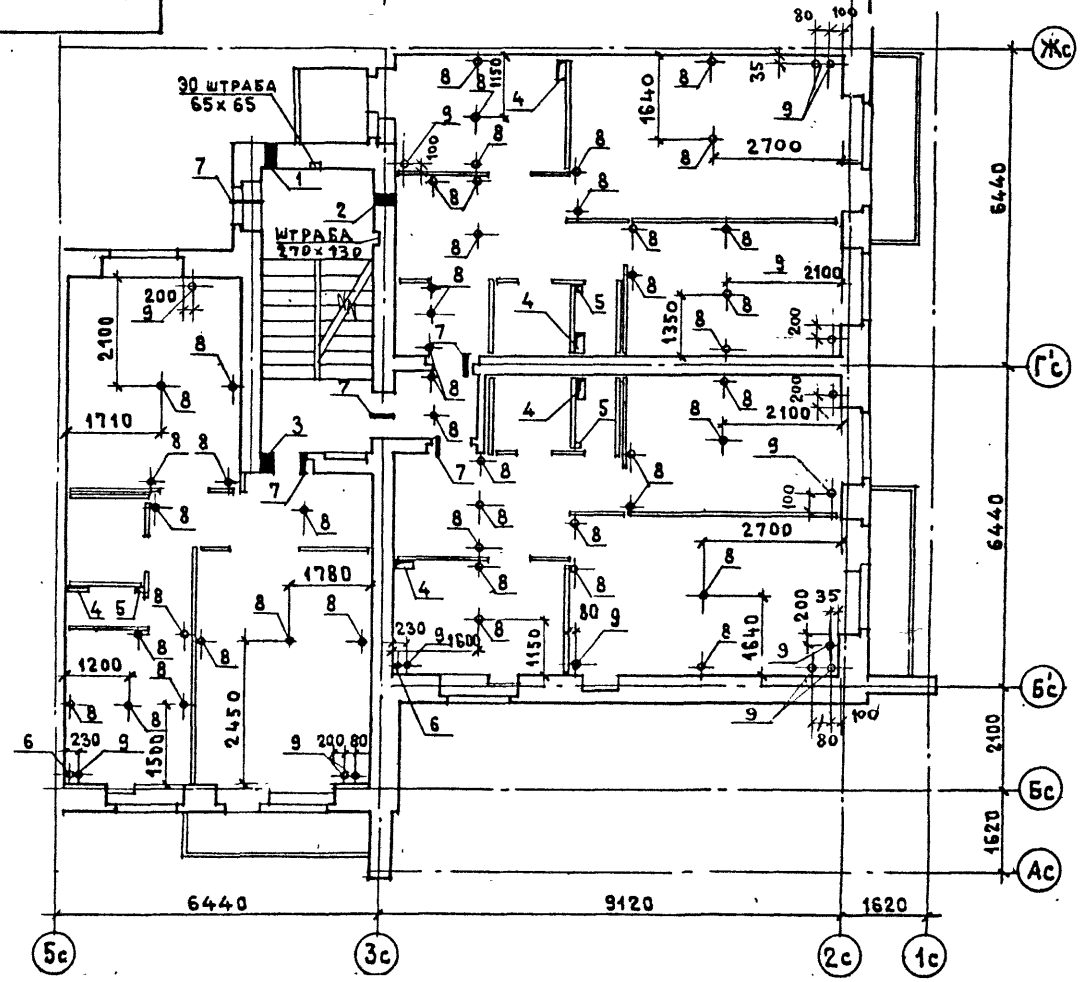

Привязан

ЦНИИЭП жилища г. Москва	Гап	Масеева	План типового этажа с отверстиями для инженерных сетей. Таблица отверстий
	Гип	Цукерман	
	Провер.	Алёшина	

85-09.86 - АС.1-2

Лист 12

21694-04 (13)

gost.e-ecolog.ru