ГОСУДАРСТВЕННЫЙ КОМИТЕТ
ПО ГРАЖДАНСКОМУ СТРОИТЕЛЬСТВУ И АРХИТЕКТУРЕ
ПРИ ГОССТРОЕ СССР

ТИПОВЫЕ КОНСТРУКЦИИ И ДЕТАЛИ ЗДАНИЙ И СООРУЖЕНИЙ

ИНДУСТРИАЛЬНЫЕ СТРОИТЕЛЬНЫЕ ИЗДЕЛИЯ ДЛЯ ГРАЖДАНСКОГО СТРОИТЕЛЬСТВА

РАБОЧИЕ ЧЕРТЕЖИ

СЕРИЯ ИИ-03-01
ДЕРЕВЯННЫЕ ИЗДЕЛИЯ

АЛЬБОМ 46-64
ЭЛЕМЕНТЫ СТРОПИЛ

Москва-1964г

gost.e-ecolog.ru

ГОСУДАРСТВЕННЫЙ КОМИТЕТ
ПО ГРАЖДАНСКОМУ СТРОИТЕЛЬСТВУ И АРХИТЕКТУРЕ
ПРИ ГОССТРОЕ СССР

ТИПОВЫЕ КОНСТРУКЦИИ И ДЕТАЛИ ЗДАНИЙ И СООРУЖЕНИЙ

ИНДУСТРИАЛЬНЫЕ СТРОИТЕЛЬНЫЕ ИЗДЕЛИЯ ДЛЯ ГРАЖДАНСКОГО СТРОИТЕЛЬСТВА

РАБОЧИЕ ЧЕРТЕЖИ

СЕРИЯ ИИ-03-01
ДЕРЕВЯННЫЕ ИЗДЕЛИЯ

АЛЬБОМ 46–64
ЭЛЕМЕНТЫ СТРОПИЛ

ПРЕДСТАВЛЕНЫ К УТВЕРЖДЕНИЮ
ЦНИИЭП жилища Государственного Комитета
по гражданскому строительству и архитектуре
при Госстрое СССР

РАЗРАБОТАНЫ
Б.Горстройпроектом

УТВЕРЖДЕНЫ
и введены в действие с 1 июля 1964г
приказом Государственного Комитета по
гражданскому строительству и архитектуре
при Госстрое СССР
от 27 марта 1964г №61

ЦЕНТРАЛЬНЫЙ ИНСТИТУТ ТИПОВЫХ ПРОЕКТОВ

Москва–1964г

	Марка	Лист	Стр.
Содержание		С1	2
Пояснительная записка		П1, П2	3,4
Ферма стропильная	ДС1	1	5
Узлы	"	2	6
Заготовки элементов	"	3	7
Ферма стропильная	ДС2	4	8
Узлы	"	5	9
Заготовки элементов	"	6	10
Ферма стропильная	ДС3	7	11
Щит стропильный верхний	ДС4	8	12
нижний	ДС5	9	13
Узлы	"	10	14
Заготовки элементов	"	11	15
Щит стропильный нижний	ДС6	12	16
Узлы	"	13	17
Заготовки элементов	"	14	18
Опорный элемент	ДС8	15	19
Щит карнизный	ДС9	16	20
" "	ДС10	17	21
Кобылки	ДС11		
	ДС12		
	ДС13	17	21
Диагональная нога	ДС14	18	22

Архитектурно строительный отдел | Н. М. Бучко | Н. Бочаров | Г. Ермаков | А. Лось | В. Маров

Деревянные изделия	Содержание	Дата 46-64	Лист С1
Серия ИИ-03-01			

Рабочие чертежи индустриальных деревянных изделий, включенные в альбом № 46-64, разработаны в соответствии с каталогом ИИ-03, утвержденным приказом Государственного Комитета по гражданскому строительству и архитектуре при Госстрое СССР № 61 от 27 марта 1964г.

В альбом включены рабочие чертежи элементов стропил, ферм и щитов обрешетки, разработанные в соответствии со СНиП II-В.4-62.

Чертежи изделий предназначены для обязательного применения при проектировании и строительстве жилых и общественных зданий и для массового производства этих изделий предприятиями строительной промышленности.

Каждому изделию присвоена определенная марка, так, например: ДСI обозначает - деревянные стропила, элемент - I.

Внесение изменений в обозначения марок изделий не допускается. Марки изделий проставляются на чертежах и спецификациях проектов, заказах заводам-изготовителям и на изделиях.

Рабочие чертежи элементов стропил разработаны для зданий с несущими продольными стенами при ширине корпуса (между осями наружных стен) 12,0 м и кровле из волнистых асбестоцементных листов обыкновенного профиля; уклон кровли - 22^0.

При расчете элементов стропил приняты следующие нагрузки:

Нагрузки	Нормативная	Коэффициент перегрузки	Расчетная
Снег кг/м2	I00	I,4	I40
Асбестоцементные листы "	9	I,I	I0
Обрешетка "	6	I,I	7
	II5	-	I57
Вес стропильной ноги кг/м	45	I,I	50

Элементы стропил должны изготовляться из древесины хвойных пород (сосна,ель) с влажностью не более 20%. Качество древесины должно удовлетворять требованиям ГОСТ 9685-6I и СНиП I-В.I3-62. Антисептирование древесины производить в соответствии со СНИП II-В.8-62.

Изготовление,приемку, хранение и транспортирование производить с учетом Указании СНиП I-В.I3-62, монтаж по СНиП II-В.7-62.

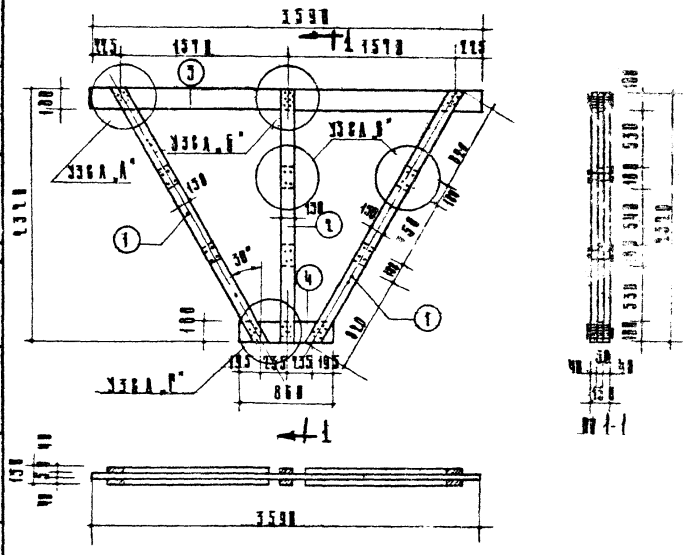
3598
197
197
225
100
2378
3598
1
2
3
4
5
30°
150
150
150

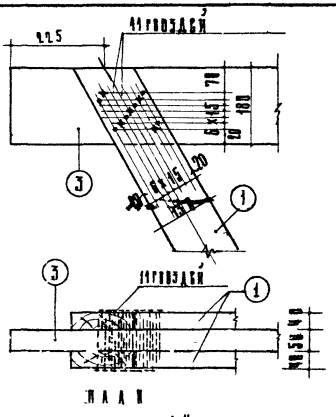

ПЛАН

УЗЕЛ „А"

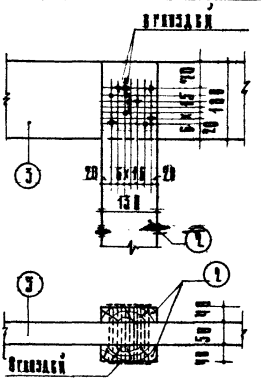

ПЛАН

УЗЕЛ „Б"

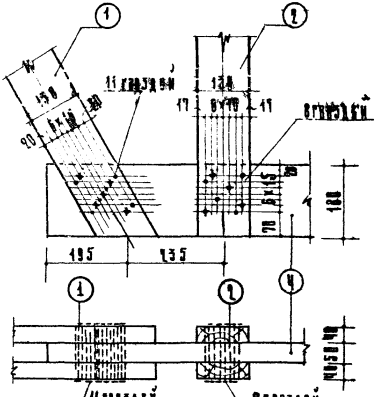

ПЛАН

УЗЕЛ „Г"

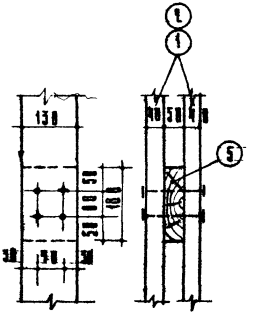

УЗЕЛ „В"

ПРИМЕЧАНИЕ.
ВСЕ ГВОЗДИ Ф 4,5мм; l=125мм

ДЕРЕВЯННЫЕ ИЗДЕЛИЯ	ФЕРМА СТРОИТЕЛЬНАЯ УЗЛЫ	МАРКА ДС 1	АЛЬБОМ 46-64	ЛИСТ 2
СЕРИЯ ИИ-03-01				

ГОРСТРОЙПРОЕКТ
Архитектурно-строительный отдел

Зам. ген. инж. И. Маркус
Нач. отдела Н. Бочаров
Гл. инж. отд. Н. Ермаков
Инженер Л. Лос
Инженер Б. Маров
Архит. А. Кожанина
Инж. пр. А. Локшин
Инж. пр. Э. Гейм

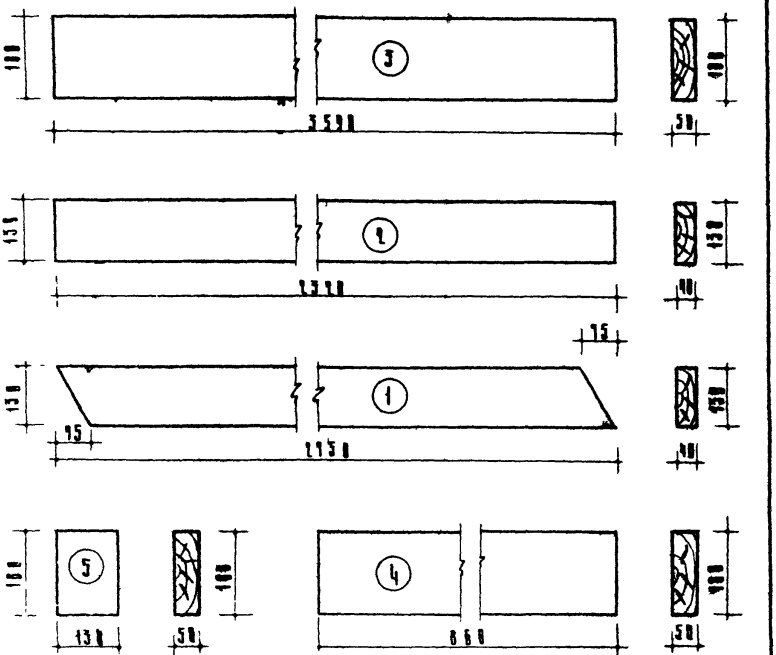

Спецификация					
Марка	Мм заготовок элементов	Сечение мм	Длина l мм	Кубатура элемента м3	Категория элемента
ДС 1	1	40×130	2750	0.014	II
	2	40×130	2320	0.012	II
	3	50×180	3590	0.032	II
	4	50×180	860	0.008	II
	5	50×180	130	0.001	II

Деревянные изделия	Ферма сорванильная заготовки элементов	Марка ДС 1	Альбом 46-64	Лист 3
Серия ИИ-05-01				

Архитектура и строительная индустрия
Отдел
Н. Маркус
Н. Бочаров
Н. Ермакова

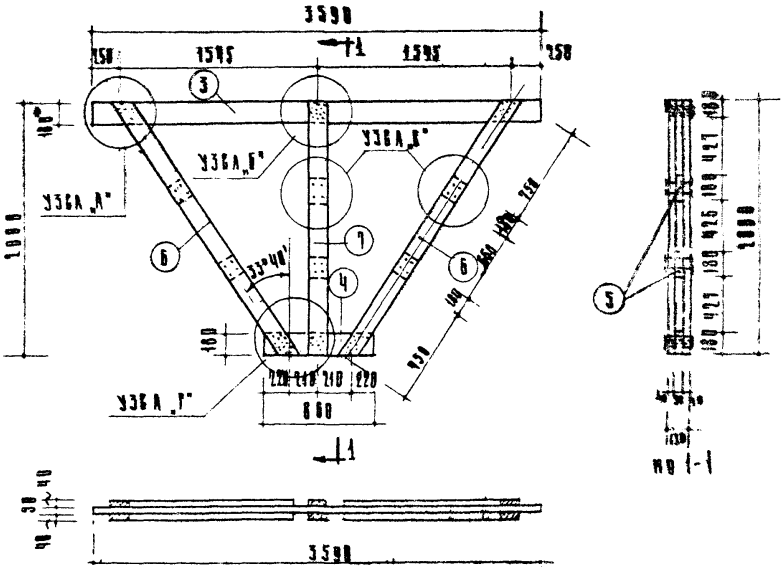

ПЛАН

Данный лист см совместно с листами: 5;6

Спецификация								
Марка	№ № заготовки элементов	Сечение мм	Длина l мм	Количество шт	Кубатура м3			Вес кг
					Элемента	Всех элементов	Марки	
ДС 2	3	50×180	3590	1	0.032	0.032		
	4	50×180	860	1	0.008	0.008		
	5	50×180	130	6	0.001	0.008		
	6	40×180	2520	4	0.018	0.072		
	7	40×130	2000	2	0.010	0.020	0.14	290
	Гвозди	ф 4,5	125	118	—	—	—	1,85

Деревянные изделия

Серия ИИ 05-01

Ферма стропильная

Марка ДС 2

Альбом 46-64

Лист 4

Архитектурно строительный отдел

Н Маркус | Н Бочаров | Н Ермаков | А Лось | В Маров | К Квашнина | Утяцкий | Согласов | З Беим | А Локшин

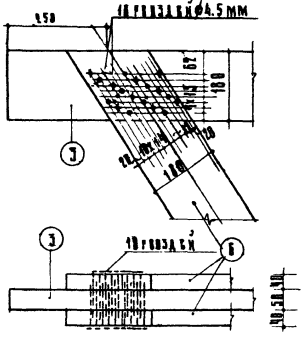

ПЛАН
УЗЕЛ „А"

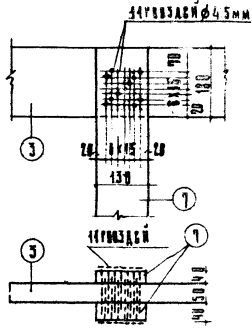

ПЛАН
УЗЕЛ „Б"

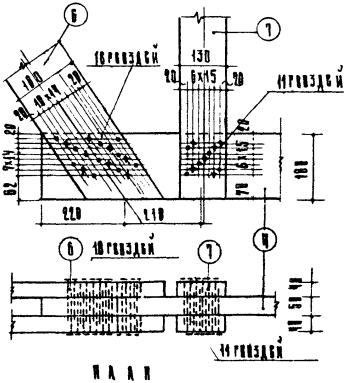

ПЛАН
УЗЕЛ „Г"

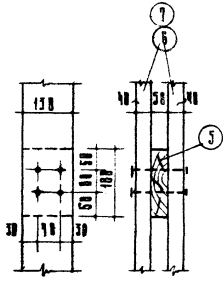

УЗЕЛ „В"

ПРИМЕЧАНИЕ
ВСЕ ГВОЗДИ ф 4,5 мм l=125 мм

ГОРСТРОЙПРОЕКТ Архитектурно-строительный отдел	Зам. гл. инж.	Начальник	Гл. инж. отд.	Гл. инж. маст.	Гл. инж. пр.	Архит.	Проверил	Гл. инж. масс.	Отд. тип. пр.
	Н. Маркус	Л. Бочаров	Н. Ермаков	А. Лось	В. Маров	К. Кашкина	Ут. Яцкий	З. Бейм	А. Лекшин

Деревянные изделия	Ферма стропильная узлы	Марка ДС 2	Альбом 46-64	Лист 5
Серия ИИ-03-01				

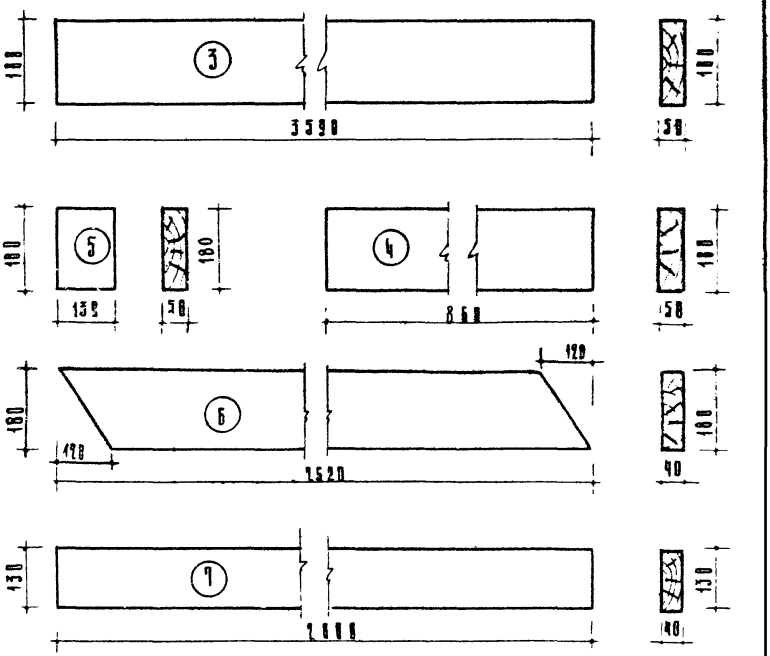

СПЕЦИФИКАЦИЯ					
МАРКА	NN ЗАГОТОВ ЭЛЕМЕНТОВ	СЕЧЕНИЕ мм	ДЛИНА l мм	КУБАТУРА ЭЛЕМЕНТА м3	КАТЕГОРИЯ ЭЛЕМЕНТА
ДС 2	3	50×180	3590	0.032	II
	4	50×180	860	0.008	II
	5	50×180	130	0.001	II
	6	40×180	2520	0.018	II
	7	40×130	2000	0.010	II

Дереванные изделия	Ферма стропильная	Марка ДС 2	Альбом 46-64	Лист 6
Серия ИИ-03-01	Заготовки элементов			

ОРГТРОЙСПРОЕКТ
Архитектурно-строительный отдел

Зам. гл. инж. М. Маркус
Нач. отдела Н. Бочаров
Гл. инж. проекта Н. Ермаков
А. Лесь
В. Маров
К. Квашнина
Гл. инж. Б. Зеляк
А. Лопкин

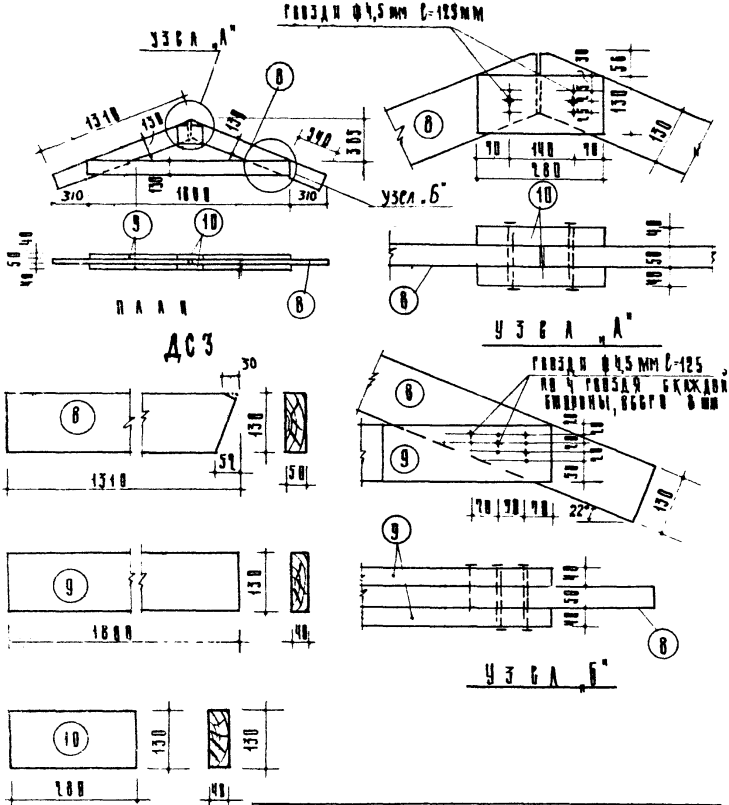

Спецификация								
Марка	NN заготовок элемента	Сечение мм	Длина L мм	Количество шт	Объем одной заготовки м³	Объем всех заготовок м³	Марка	Вес кг
ДС3	8	50×130	1310	1	0.0085	0.017		
	9	40×130	1600	1	0.009	0.018		
	10	40×130	180	2	0.0014	0.003	0.038	19.0
	гвозди	ф 4,5	125	22	—	—	—	0.55

Деревянные здания серия ИИ-03-01	Ферма стропильная	Марка ДС 3	Альбом 46-64	Лист 7

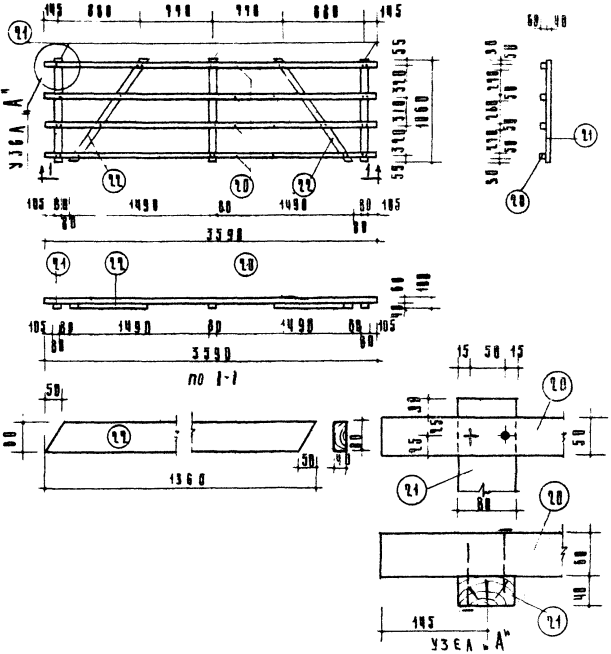

Спецификация								
Марка	Мм заготов. элемент.	Сечение мм	Длина с мм	Количество шт	Кубатура м³			
					Элемент	Всех элем	Марки	Всех кг
ДС 4	20	50×60	3590	4	0.011	0.044		
	21	40×60	1060	3	0.0034	0.010		
	22	40×60	1360	2	0.004	0.008	0.062	31.0
	Гвозди	Ф3,5	90	40	—	—	—	0.20

Деревянные изделия	Щит стропильный верхний	Марка ДС 4	Альбом 46-64	Лист 8
Серия ИИ-03-01				

Утецкий
Ю. Бейм
А. Лукинский
К. Калинина
Б. Маров
А. Лось
Н. Ермакин
Н. Бочаров
Н. Маркус
Инструктивно строительный отдел

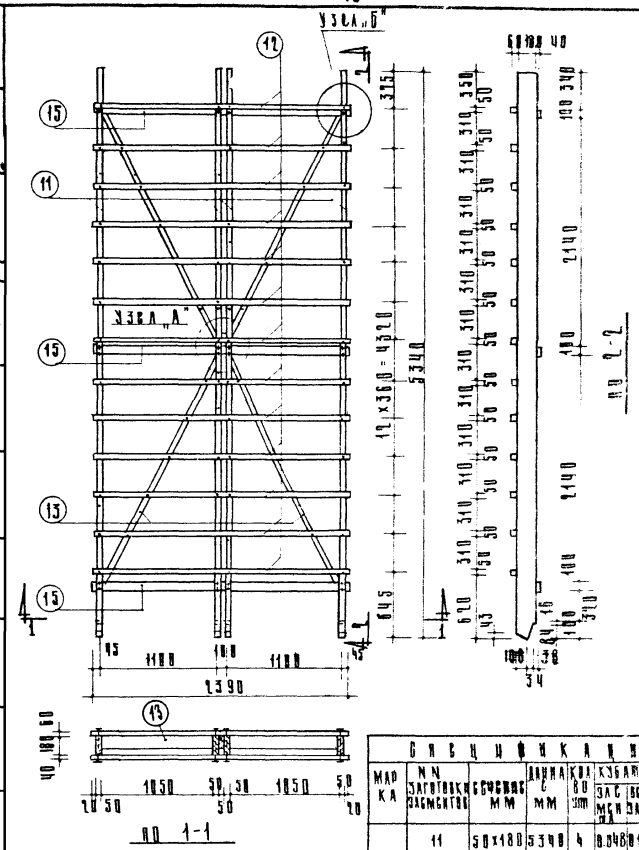

СПЕЦИФИКАЦИЯ								
МАРКА	N N ЗАГОТОВКИ ЭЛЕМЕНТОВ	СЕЧЕНИЕ ММ	ДЛИНА С ММ	КОЛ ВО ШТ	КУБАТУРА М³ ЗАС МЕН ЭЛЕМ	КУБАТУРА М³ ВСЕХ ЭЛЕМ	МАРКИ	ВСЕ КГ
ДС 5	11	50×180	5340	4	0.048	0.192		
	12	50×60	2390	13	0.007	0.091		
	13	40×120	2400	4	0.012	0.048		
	14	50×120	360	1	0.002	0.002		
	15	40×100	2390	3	0.0096	0.029	0.362	181.0
	ГВОЗДИ	Ø55	90	130	—	—	—	0.98

Данный лист см. совместно с листами: 10, 11.

ГОРСТРОЙПРОЕКТ Архитектурно строительный отдел	Зам. гл. инж. И. Маркус	Нач. отдела Н. Бочаров	Гл. инж. отд. Н. Ермаков	Гл. инж. маст. А. Лось
Гл. инж. пр. В. Маров	Архит. К. Калашникова	Проверил Утяцкий	Согласовано З. Беим	Гл. инж. маст. А. Лохмин
Отд. инж. пр.				

Деревянные изделия	Щит стропильный нижний	Марка ДС 5	Альбом 46-64	Лист 9
Серия ИИ-03-01				

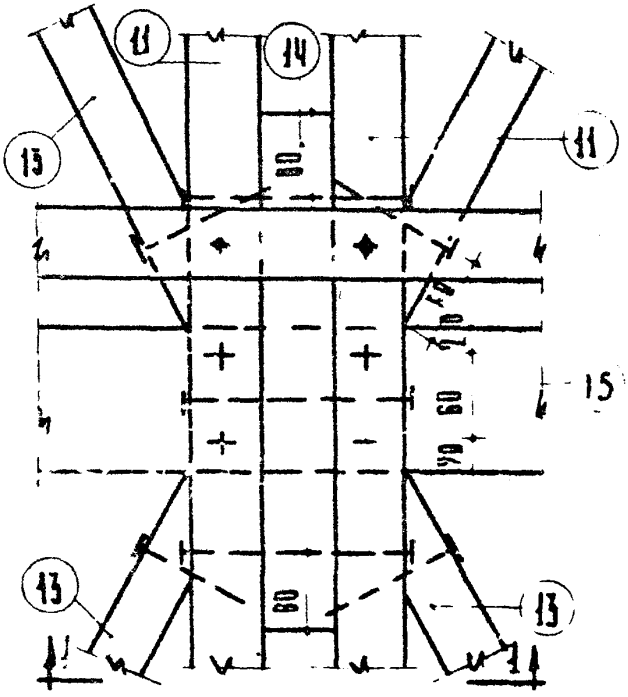

Узел „А"

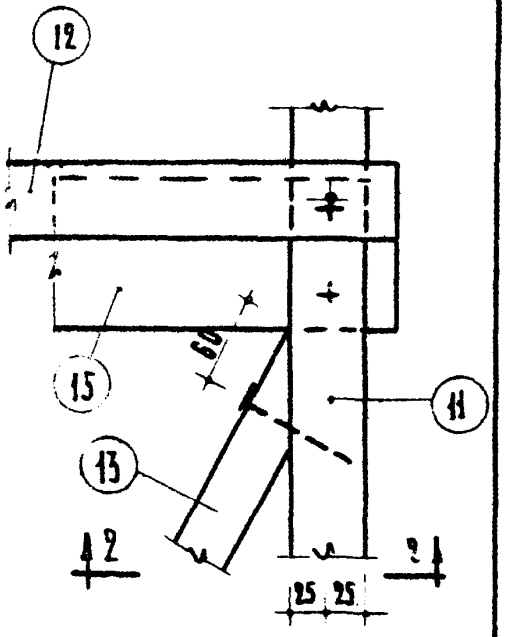

Узел „Б"

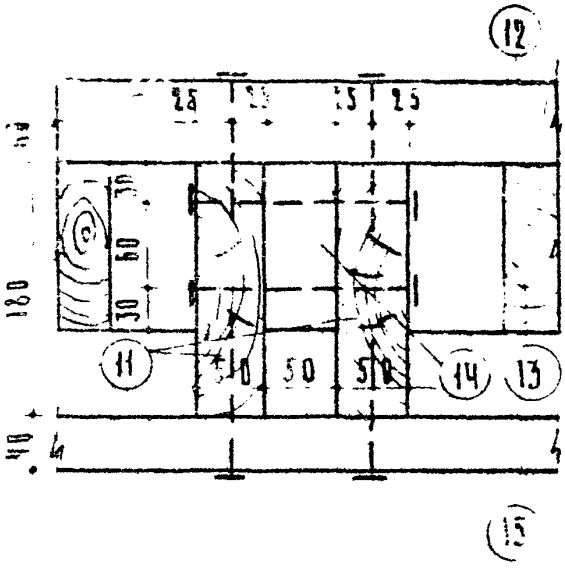

По 1-1

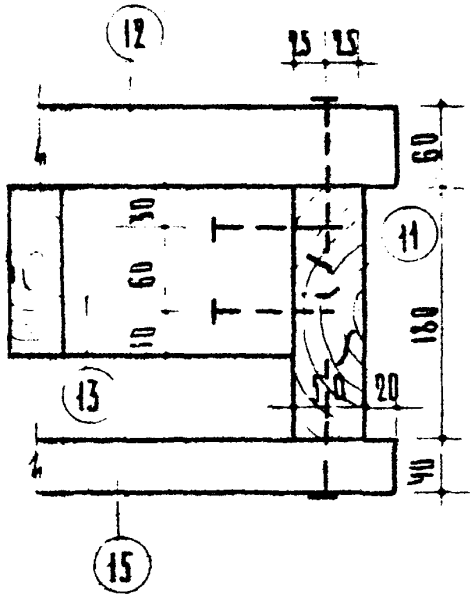

По 2-2

Деревянные изделия Серия	Щит стропильный нижний Узлы.		Марка ДС 5	Альбом ПБ 64	Лист 18

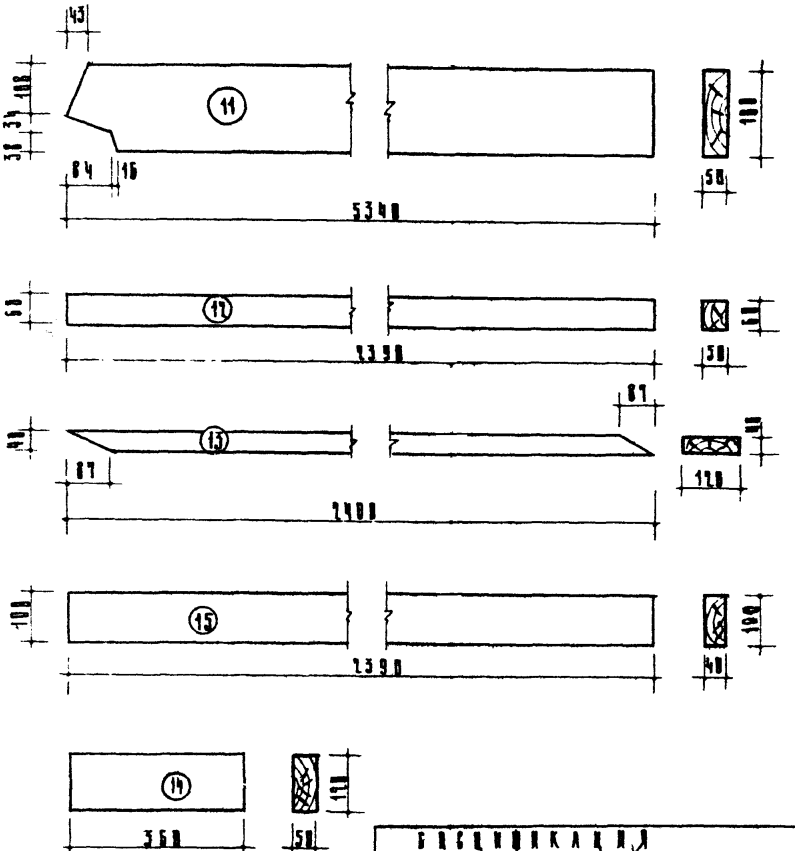

Спецификация					
Марка	№ № заготовк. элемент	Сечение мм	Длина l мм	Кубатура элемента м³	Категория элемента
ДС 5	11	50×100	5340	0.048	II
	12	50×60	2390	0.007	III
	13	40×120	2400	0.012	II
	14	50×120	360	0.002	III
	15	40×100	2390	0.0096	II

Деревянные изделия Серия ИИ-03-01	Щит строительный нижний Заготовки элементов	Марка ДС 5	Альбом 46-64	Лист 11

Архитектурно-строительный отдел

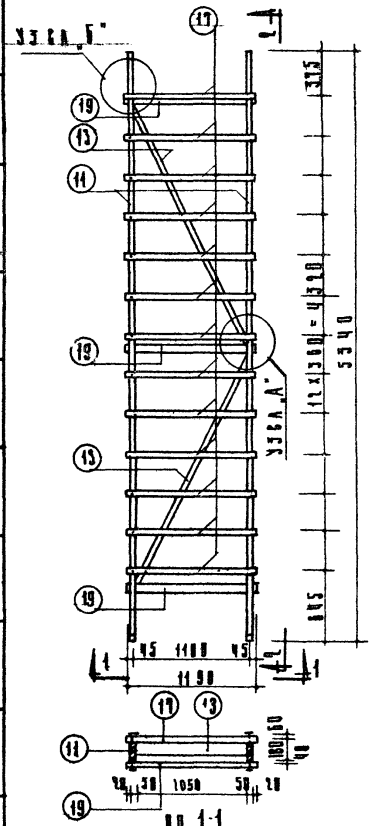



Данный лист см. совместно с листами: 13, 14

СПЕЦИФИКАЦИЯ								
МАРКИ	ПП ЗАРЕГИСТРИРОВАНЫ	СЕЧЕНИЕ ММ	ДЛИНА С ММ	КОЛИЧЕСТВО ШТ	КУБАТУРА М³			ВЕС КГ
					ЗАБ-МСКА	ВСЕХ ЗАБИВ	МАРКИ	
ДС 6	11	50×180	5340	2	0.048	0.096		
	17	50×60	1190	13	0.0036	0.047		
	13	40×120	2400	2	0.012	0.024		
	19	40×180	1190	3	0.0048	0.014	0.181	91.0
	ГВОЗДИ	Ø3.5	90	65	—	—	—	0.45

Деревянные изделия Серия ИИ-03-01	Щит строительный нижний	Марка ДС 6	Альбом 46-64	Лист 12	

Архитектурно-строительный отдел

Ц. Маркус | Н. Бочаров | Н. Ермаков | А. Лось | В. Маров | К. Хаминский | Ут. Цыкин | З. Беим | А. Лукьянин

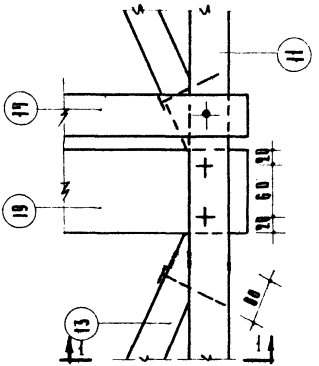

Узел „А"

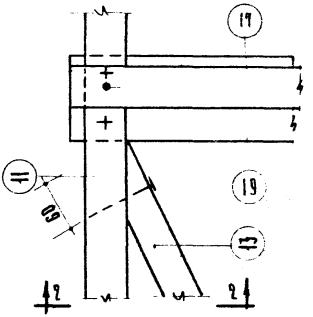

Узел „Б"

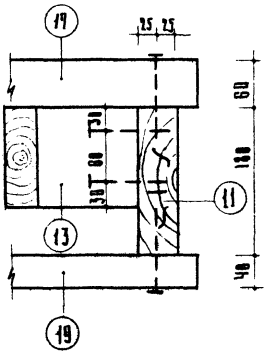

По 1-1

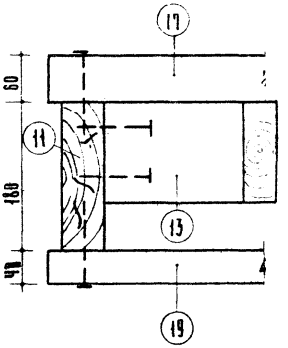

По 2-2

Деревянные изделия Серия ИИ-03-01	Щит стропильный нижний Узлы.	Марка ДС 8	Альбом 46-64	Лист 13

ГОРСТРОЙПРОЕКТ
Архитектурно строительный отдел

Зам. гл. инж.	Нач. отдела	Гл. инж. отд.	Гл. инж. маст.	Гл. инж. пр.	Архит	Проверил	Согласовано	Инж. мастер	Отд. тип. пр.
И. Маркус	Н. Бочаров	Н. Ермаков	А. Лось	В. Маров	К. Хвалинина	А. Утицкий		З. Бейм	А. Локшин

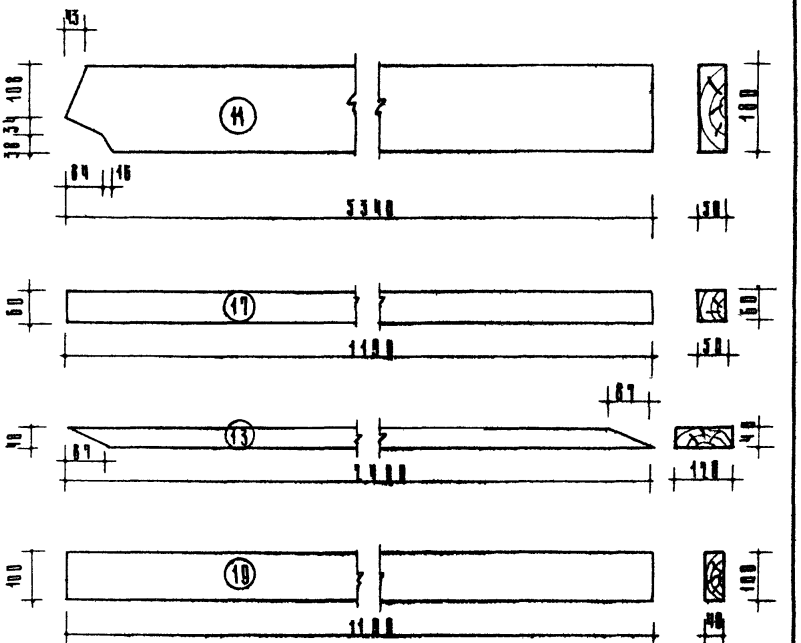

СПЕЦИФИКАЦИЯ					
МАРКА	НН ЗАГОТОВКИ ЭЛЕМЕНТОВ	СЕЧЕНИЕ ММ	ДЛИНА С ММ	КУБАТУРА ЭЛЕМЕНТА $м^3$	КАТЕГОРИЯ ЭЛЕМЕНТА
ДС 6	11	50×100	5340	0.048	II
	17	50×60	1190	0.0036	III
	13	40×120	2400	0.012	II
	19	40×100	1190	0.0048	II

Архитектурно-строительный отдел	И Маркус	Н Бочаров	Н Ермаков	А Лось	В Маров	К Квашнина	Углицкий	Согласовано	З Беим	А Алекшин

Деревянные изделия	Щит стропильный нижний Заготовки элементов.	Марка ДС 6	Альбом 46-64	Лист 14
Серия ИИ-03-01				

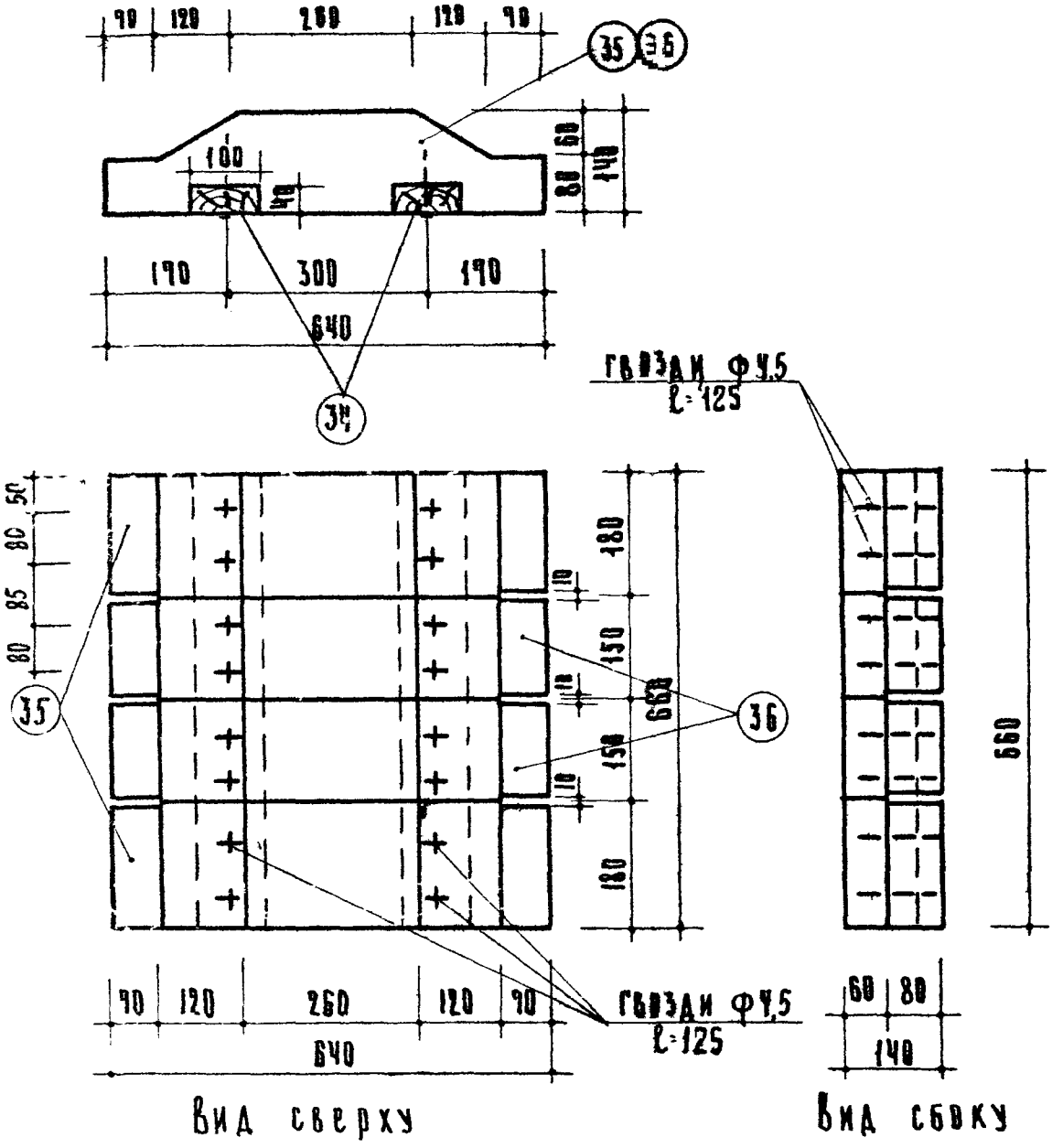

Спецификация									
Марка	Заготовок элементов	Сечение мм	Длина l мм	Колич. шт.	Кубатура м³			Вес кг.	Категория элем.
					Элемента	Всех элем.	Марки		
ДС 8	34	40×100	660	2	0.0026	0.0052	0.0642	32.0	II
	35	140×180	640	2	0.0161	0.0322			II
	36	140×150	640	2	0.0134	0.0268			II
	Гвозди	Ф4,5	125	16	—	—		0.25	

Деревянные изделия	Опорный элемент	Марка ДС 8	Альбом 46-64	Лист 15
Серия ИИ-03-01				

Архитектурно-строительный отдел

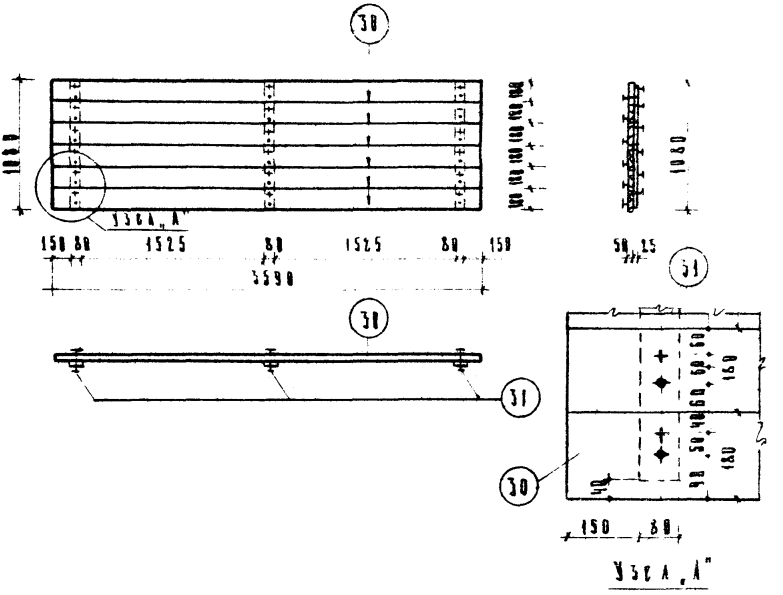

Спецификация									
Марка	NN загот элем	Сечение мм	Длина l мм	Кол. во шт	Кубатура м³ элемента	Кубатура м³ всех элем.	Кубатура м³ марки	Вес кг	Категория элем
	30	50×160	3590	6	0.032	0.194	0.2	100	II
	31	25×80	1000	3	0.002	0.006			III
	Гвозди	Ø3	70	36	—	—	—	0.13	—

Деревянные изделия	Щит карнизный	Марка ДС-9	Альбом 46 64	Лист 16
Серия				

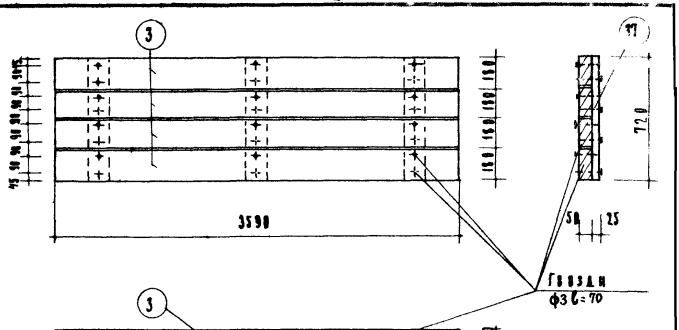

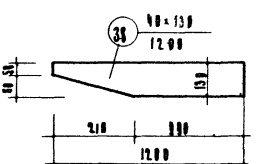

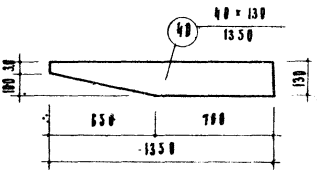

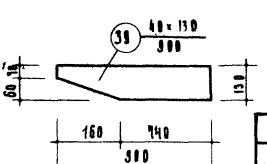

Спецификация

Марка	№ № загот. элем.	Сечен. мм	Длина мм	Кол. шт.	Кубатура м³ элемента	Кубатура м³ всех элем.	Кубатура м³ мар-ки	Вес кг.	Категория элем.
АС 10	3	50×150	3590	4	0.0523	0.1300	0.1343	67	II
	37	25×80	720	3	0.00144	0.0043			II
	Гвозди ф3		70	24	–	–	–	0.1	
АС 11	38	40×130	1200	1	0.0062	0.0062	0.0062	3.1	I
АС 12	39	40×130	900	1	0.0047	0.0047	0.0047	2.3	II
АС 13	40	40×130	1350	1	0.0070	0.007	0.007	3.5	II

ГОРСТРОЙПРОЕКТ
Архитектурно-строительный отдел

Зам. гл. инж. Н.А.Х-ТА
Гл. инж. отд. Гл. инж. маст. А. Любз
Гл. инж. пр. К. Марков
Ст. архитект. проекта Комиссина
Рук. группы Утяцкий
Рук. маст. А. Бегим
Отд. тип. пр. К. Пикин

Деревянные издания
Серия ИИ-03-01

Щит карнизный
Кобылки

Марка АС 10, АС 11, АС 12, АС 13
Альбом 46-64
Лист 17

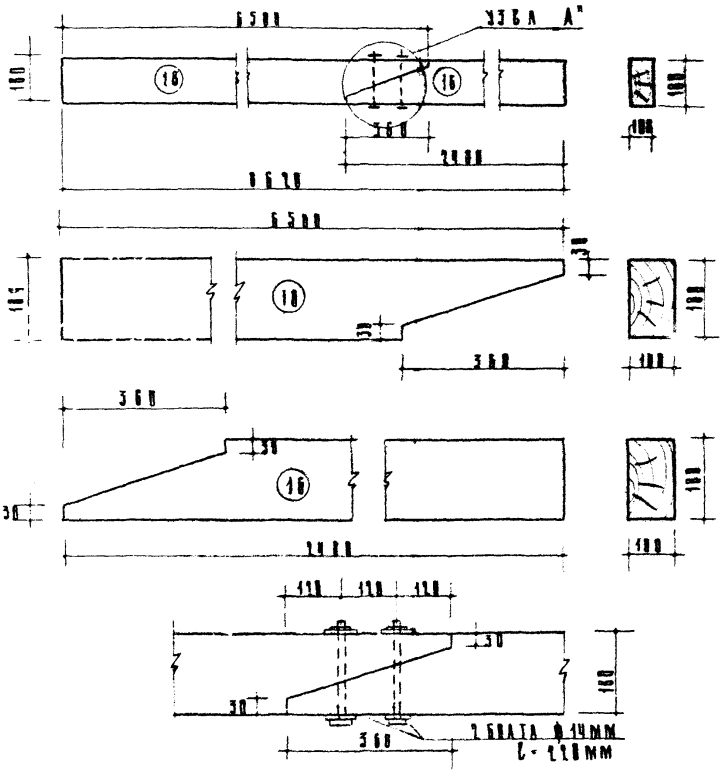

Узел „А"

Спецификация									
Марка	NN заготов. заем.	Сечение мм	Длина С мм	Кол. во шт	Кубатура м3			Вес кг	Категория заем.
					Элемента	Всех заем.	Марки		
ДС 14	18	100×180	6500	1	0.117	0.117			I
	16	100×180	2400	1	0.045	0.045	0.162	81.0	I
	Болты	Ф14	220	2	—	—	—	0.58	

gost.e-ecolog.ru

Деревянные изделия	Диагональная нора	Марка ДС 14	Альбом 46-64	Лист 18
Серия ИИ-03-91				