ГОСУДАРСТВЕННЫЙ КОМИТЕТ СОВЕТА МИНИСТРОВ СССР
ПО ДЕЛАМ СТРОИТЕЛЬСТВА

ТОВЫЕ ДЕТАЛИ И КОНСТРУКЦИИ
ЗДАНИЙ И СООРУЖЕНИЙ

ИНДУСТРИАЛЬНЫЕ СТРОИТЕЛЬНЫЕ ИЗДЕЛИЯ

ДЛЯ ЖИЛИЩНОГО И ГРАЖДАНСКОГО СТРОИТЕЛЬСТВА

СЕРИЯ ИИ-03-01

/НОМЕНКЛАТУРА ИЗДАНИЯ 1960 Г./

ЧАСТЬ II. ГРАЖДАНСКОЕ СТРОИТЕЛЬСТВО

РАБОЧИЕ ЧЕРТЕЖИ ДЕРЕВЯННЫХ ИЗДЕЛИЙ

АЛЬБОМ №43

Оконные блоки ОБ28; ОБ38; ОБ60; ОБ70
Блоки внутренних дверей. Подоконные доски.

МОСКВА 1962 Г.

gost.e-ecolog.ru

1995 2772 408

ГОСУДАРСТВЕННЫЙ КОМИТЕТ СОВЕТА МИНИСТРОВ СССР
ПО ДЕЛАМ СТРОИТЕЛЬСТВА

ТИПОВЫЕ ДЕТАЛИ И КОНСТРУКЦИИ
ЗДАНИЙ И СООРУЖЕНИЙ

ИНДУСТРИАЛЬНЫЕ СТРОИТЕЛЬНЫЕ ИЗДЕЛИЯ

ДЛЯ ЖИЛИЩНОГО И ГРАЖДАНСКОГО СТРОИТЕЛЬСТВА

СЕРИЯ ИИ-03-01

/НОМЕНКЛАТУРА ИЗДАНИЯ 196[illegible] Г./

ЧАСТЬ II. ГРАЖДАНСКОЕ СТРОИТЕЛЬСТВО

РАБОЧИЕ ЧЕРТЕЖИ ДЕРЕВЯННЫХ ИЗДЕЛИЙ

АЛЬБОМ №43

Оконные блоки ОБ28; ОБ38; ОБ60; ОБ70
Блоки внутренних дверей. Подоконные доски.

РАЗРАБОТАНЫ
ГПИ Горстройпроект и Главстройпроекта

ВВЕДЕНЫ
в действие приказом Госстроя СССР от 22 июня 1961 г. № 192

ЦЕНТРАЛЬНЫЙ ИНСТИТУТ ТИПОВЫХ ПРОЕКТОВ

6209

МОСКВА 1961 г.

СОДЕРЖАНИЕ

	арка	Лист	Стр.
Содержание			2,3
Пояснительная записка			4-7
Чертежи:			
Оконные блоки			
Оконные блоки с двойными переплетами:			
Размеры наружного переплета в мм 1590х1755	ОБ28	I	9
Размеры наружного переплета в мм 1990х2055	ОБ38	2	I0
Оконные блоки. Сечения	ОБ28, ОБ38	3-5	II-I3
Оконные блоки со спаренными переплетами.			
Размеры внутреннего переплета в мм 1660х1820	ОБ60	6	I4
Размеры внутреннего переплета в мм 2060х2120	ОБ70	7	I5
Оконные блоки. Сечения	ОБ60, ОБ70	8	I6
Блоки внутренних дверей			
Дверные блоки/внутренние/с глухими щитовыми полотнами			
Размеры полотна в мм I590х2300	ДБ2	9	I8
-"- -"- I290х2000	ДБ5	I0	I9
-"- -"- I090х2000	ДБ6	II	20
Дверные блоки внутренние с остекленными щитовыми полотнами:			
Размер полотна в мм I390х2300	ДБII	I2	2I

Размер полотна в мм	1290х2000	ДБ14	13	22
-"- -"-	1090х2000	ДБ15	14	23
Блоки внутренних дверей. Сечения		ДБ2, ДБ5, ДБ6, ДБ11, ДБ14, ДБ15	15,16	24 25
Подоконные доски		$ПД9^{А}$-$ПД14^{А}$	17	27

ПОЯСНИТЕЛЬНАЯ ЗАПИСКА

Рабочие чертежи индустриальных деревянных изделий, включенных в альбом № 43, разработаны в соответствии с номенклатурой каталога ИИ-03, издания 1960 г., утвержденной приказом Госстроя № 496 от 26/IX-1960 г.

Чертежи изделий предназначены для обязательного применения при проектировании и строительстве гражданских зданий и для организации массового производства этих изделий предприятиями строительной индустрии.

В альбом № 43 включены рабочие чертежи деревянных изделий для строительства гражданских зданий. В число этих элементов входят: новые изделия - дополнительные оконные блоки ОБ28, ОБ38, ОБ60 и ОБ70, а также измененные, в сравнении с ранее выпущенными рабочими чертежами, блоки внутренних дверей и подоконные доски.

Остальные изделия, предусмотренные номенклатурой каталога ИИ-03, издания 1960 г. - оконные и дверные /балконные/ блоки - изготовляются по рабочим чертежам серии ИИ-03-01 деревянных изделий, включенным в ранее выпущенный альбом, разработанный в соответствии с номенклатурой утвержденной I/VII-1957 г.

Система маркировки изделий принята такая же, как и в ранее выпущенных рабочих чертежах. Внесение изменений в обозначение марок изделий не допускается. Марки изделий проставляются на чертежах и спецификациях проектов, в заказах заводам-изготовителям и на самих изделиях.

Расход древесины определен по черновым заготовкам. Антисептирование деревянных изделий должно производится в соответствии с указаниями "Инструкции по защите от гниения

поражения дереворазрушающими насекомыми и возгорания деревянных элементов зданий и сооружений" И-II9-56.

Изготовление, приемку, хранение, транспортирование производить по ГОСТ 475-56.

Указания по отдельным изделиям

Окна и двери

Оконные и дверные блоки изготовляются из древесины хвойных пород: сосны, лиственницы, кедра, ели и пихты. Кроме перечисленных пород допускается применение бука, березы, осины, ольхи и тополя для изготовления внутренних дверей и фрамуг в помещениях с нормальным температурно-влажностным режимом.

Окна и двери должны поставляться собранными в блоки, огрунтованными и окрашенными за один раз, с навеской створок и полотен на петлях, с установкой всех приборов, указанных в спецификациях на рабочих чертежах, за исключением приборов для открывания.

Двери могут изготовляться с правым и левым открыванием, на что должно быть указание в заказе и предусмотрены соответствующие приборы.

Приборы для открывания, с шурупами, снятые после пригрезки на заводе, упаковываются отдельно в ящики и направляются потребителю одновременно с блоками, с точным указанием назначения и места установки.

Оконные и дверные приборы приняты по ГОСТ 5087-56-5091-56 и по техническим условиям на их изготовление -ГОСТ 538-56 с изменениями внесенными при переиздании в 1960 г.

Оконные и дверные /балконные/ блоки с двойными /раздельными/ переплетами - Серия I

Блоки приняты в соответствии с ГОСТ 8780-58 и изготовляются с наплавными переплетами и полотнами толщиной 54 мм, с верхними фрамугами. Допускается устройство нижних фрамуг, при соответствующем обосновании.

Оконные и дверные/ балконные/ блоки со спаренными переплетами - Серия II.

Область применения окон со спаренными переплетами в зависимости от климатических условий определяется требованиями СНиП.

Блоки приняты в соответствии с ГОСТ 8780-58 и изготовляются со спаренными переплетами толщиной 44+34 мм, с верхними фрамугами, без форточек.

Оконные и дверные/ балконные/ блоки должны поставляться с уплотняющими прокладками/ пластмассовыми, резиновыми, шерстяными и др./.

Дверные / внутренние/ блоки

В блоках внутренних дверей /без порога/, в сравнении с аналогичными изделиями, разработанными в ранее выпущенных рабочих чертежах высота коробок снижена на 66 мм, что достигается установкой нижнего бруска коробки на уровне отметки пола.

Дверные блоки приняты в соответствии с ГОСТ 6629-58 и изготовляются со щитовыми полотнами толщиной 40 мм. Щитовые полотна изготовляются с обкладками и без обкладок. Обкладки могут применяться с выступом за плоскость щита или одной с ним толщины. Крепление обкладок к кромкам щита производится на клею в паз и гребень, или коническими гвоздями.

Щитовые полотна для внутренних дверей могут быть сплошными и пустотельми. Сплошные полотна изготовляются из столярных и древесно-стружечных плит. Пустотелые полотна - из разного вида пустотелых щитов, облицованных фанерой или твердой древесно волокнистой плитой.

При подсчете объема древесины и площади облицовки учитывались полотна с невыступающей обкладкой. Объем полотен дверей подсчитан с учетом заполнения рейками при пустотности до 25% при глухих полотнах и до 20% для остекленных полотен в пределах глухой части щита.

Подоконные доски

Подоконные доски изготовляются из древесины хвойных пород- сосны, лиственницы, ели, кедра и пихты.

Подоконные доски приняты шириной 230 и 366 мм из условия сборки их из досок шириной 94 и 144 мм.

Зам.Главного инженера института / Г.Кормер /

Начальник отдела типового проектирования / П.Аржанов /

Главный инженер проекта / А.Локшин /

Ин.6209

ОКОННЫЕ БЛОКИ

1995 2772 408

Ин.6209

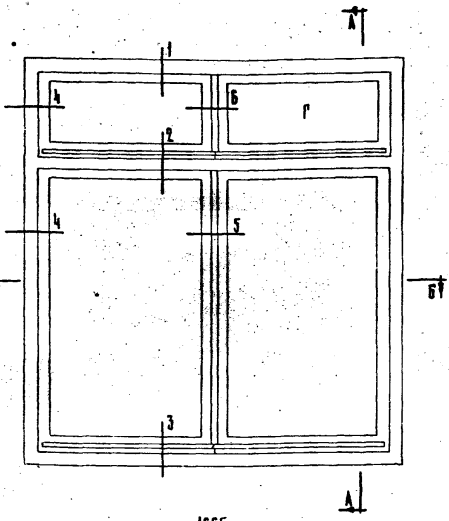

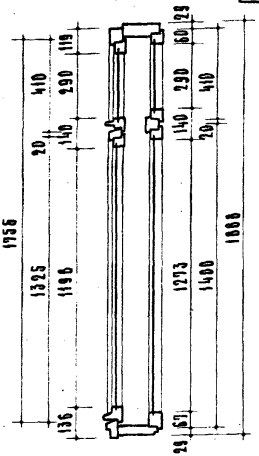

по А-А



по Б-Б

Примечания:

1. Изготовление, приемку, хранение и транспортирование выполнять по ГОСТ 475-56.
2. Расход древесины определен по черновым заготовкам.
3. Сечения см. листы 3, 4 и 5.
4. Приборы на чертеже условно не показаны.
5. Буквой „Г" обозначена глухая створка фрамуги.
6. Размеры в мм.

Спецификация на 1 изделие:

Древесина коробки	$м^3$	0.1150
Древесина переплетов и фрамуг	$м^3$	0.1403
Петли оконные вколотные в 100 ГОСТ 5088-56	шт.	8
—"— —"— —"— в 125 ГОСТ 5088-56	шт.	8
Шпингалеты оконные врезные с Г-образными ручками Б ГОСТ 5090-56		
Дг 80 ГОСТ 5087-56	шт.	2
Фрамужные приборы	шт.	1
Угольники оконные 100 ГОСТ 5091-56	шт.	8
Остановы —"— 0м ГОСТ 5091-56	шт.	2
Прокладки уплотняющие	п.м.	16.8
Стекло оконное: 1288×723 - 2 шт. 305×723 - 2 шт. 1213×686 - 2 шт. 305×686 - 2 шт.	$м^2$	4.38

Деревянные изделия	ОКОННЫЙ БЛОК	Марка	Альбом	Лист
Серия ИИ-03-01		06 28	43	1

ГОРСТРОЙПРОЕКТ отдел типового проектирования

Зам. гл. инженера	Богданов Б.Н.	Нач. отд. тип. пр.	Соколовский Н.Ф.	Гл. инж. проекта	Локшин А.Д.
Ст. инженер	Бобров С.А.	Ст. техник	Алымов В.Я.	Проверил	Головин В.В.

1995 403

Ин. 6209

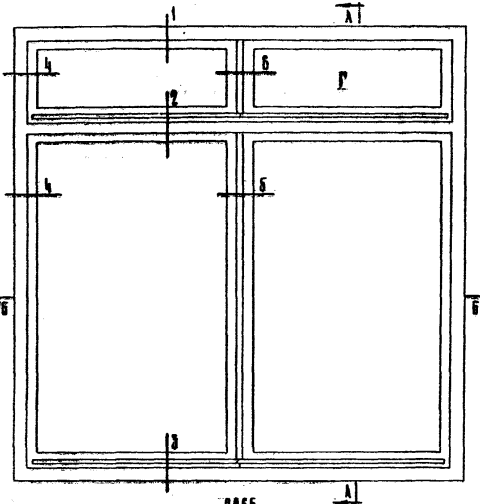



по А-А

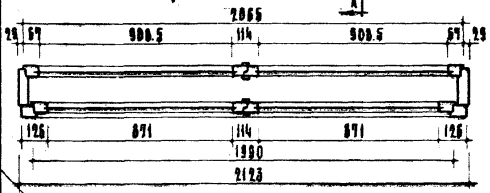

по Б-Б

Спецификация на 1 изделие:

Древесина коробки	$м^3$	0.1371
Древесина переплетов и фрамуг	$м^3$	0.1683
Петли оконные вколотные 8 100 ГОСТ 5088-56	шт.	8
—"— —"— —"— 8 125 ГОСТ 5088-56	шт.	8
Шпингалеты оконные врезные с Г-образными ручками Б ГОСТ 5090-56		
Д-80 ГОСТ 5087-56	шт.	2
Фрамужные приборы	шт.	1
Угольники оконные 100 ГОСТ 5091-56	шт.	8
Остановы —"— 0м ГОСТ 5091-56	шт.	2
Прокладки уплотняющие	п.м.	20.4
Стекло оконное: 1588×923 - 2 шт. 305×923 - 2 шт. 1513×885 - 2 шт. 305×885 - 2 шт.	$м^2$	6.90

Примечания:

1. Изготовление, приемку, хранение и транспортирование выполнять по ГОСТ 475-56.
2. Расход древесины определен по черновым заготовкам.
3. Сечения см. листы 3, 4 и 5.
4. Приборы на чертеже условно не показаны.
5. Буквой „Г" обозначена глухая створка фрамуги.
6. Размеры в мм.

Деревянные изделия	ОКОННЫЙ БЛОК	Марка	Альбом	Лист
Серия ИИ-03-01		ОБ 38	43	2

ГОРСТРОЙПРОЕКТ отдел типового проектирования

Зам. гл. инженера	Нач. отд. тип. пр.	Гл. инж. проекта	Ст. инженер	Ст. техник	Проверил
Богданов Б.Н.	Соколовский Н.Ф.	Локшин А.Д.	Бобров С.А.	Алымов В.Я.	Головин В.В.

1998 2772 408

Ин. 6209

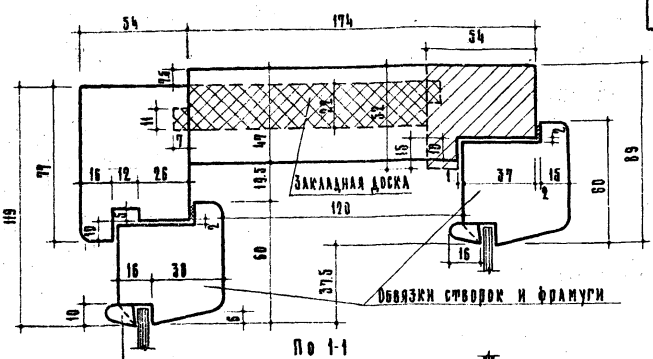

По 1-1

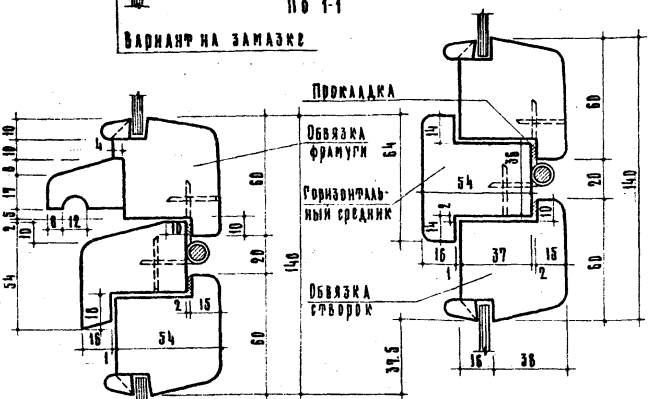

По 2-2

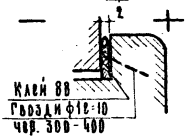

Деталь крепления уплотняющей прокладки.

Примечания:

1. Штриховкой показаны варианты устройства, раздельных коробок и коробок с закладной доской.
2. Допускается уменьшение расстояния между переплетами с 120 до 90 мм.

Деревянные изделия	Оконные блоки. Сечения.	Марки 0Б28 и 0Б38	Альбом 43	Лист 3
Серия ИИ-03-01				

Зам. гл. инженера	Богданов Б.Н.	Нач. отд. тип. пр.	Соколовский Н.Ф.	Гл. инж. проекта	Локшин А.Д.
Ст. инженер	Бобров С.А.	Техник	Логинова А.М.	Проверил	Головин В.В.

ГОРСТРОЙПРОЕКТ отдел типового проектирования

1985 2792 408

Ин. 6209

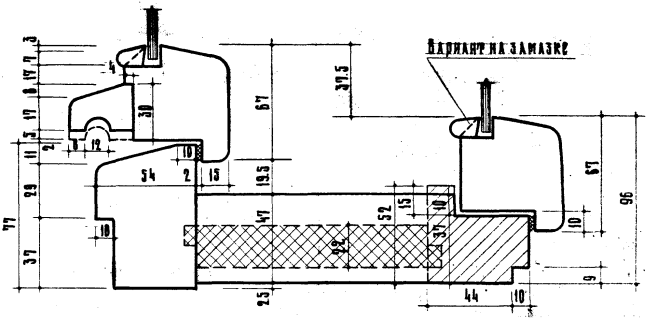

По 3-3

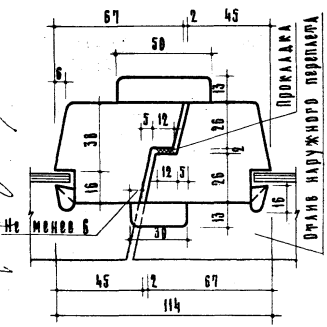

По 5-5

Примечания:

1. Штриховкой показаны варианты устройства раздельных коробок и коробок с закладной доской.
2. Допускается уменьшение расстояния между переплетами с 120 мм до 90 мм.

ГОРСТРОЙПРОЕКТ отдел типового проектирования	Зам. гл. инженера Богданов Б.Н.	Нач. отд. тип. пр. Соколовский Н.Ф.	Гл. инж. проекта Локшин А.Д.	Ст. инженер Бобров С.А.	Техник Логинова А.И.	Проверил Головин В.В.

Деревянные изделия	Оконные блоки. Сечения	Марки	Альбом	Лист
Серия ИИ-03-01		ОБ 28 и ОБ 36	43	4

1995 2772 408 Ин. 6209

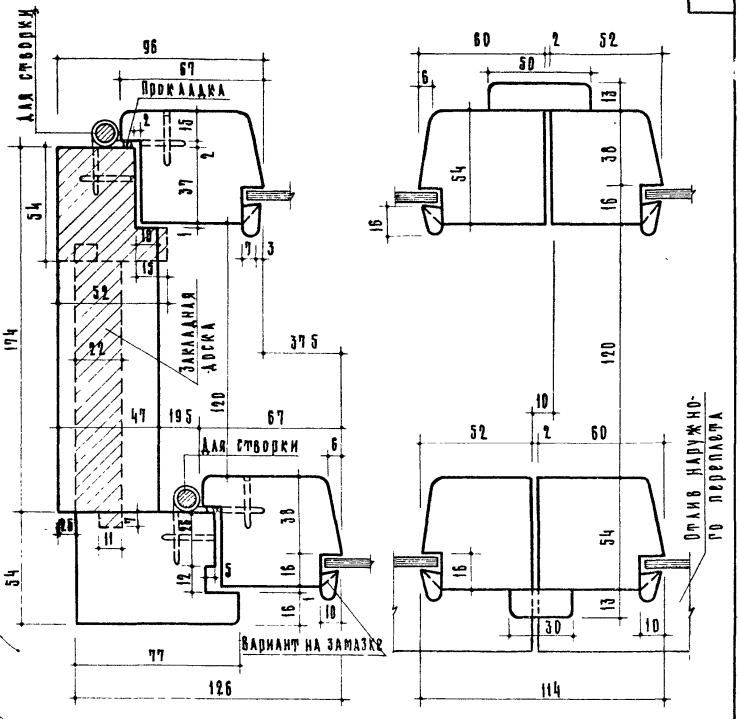

По 4-4

По 6-6

Примечания:

1 Штриховкой показаны варианты устройства раздельных коробок и коробок с закладной доской.

2. Допускается уменьшение расстояния между переплетами с 120 до 90 мм.

Деревянные изделия	Оконные блоки. Сечения.	Марки	Альбом	Лист
Серия ИИ-03-01		0Б28 и 0Б38	43	5

ГОРСТРОЙПРОЕКТ отдел типового проектирования

Зам. гл. инженера Богданов Б.Н.

Нач. отд. тип. пр. Сокоровский Н.Ф.

Гл. инж. проекта Локшин А.Д.

Ст. инженер Бобров С.А.

Техник Логинова А.И.

Проверил Головин В.В.

1985 408

Ин 6209

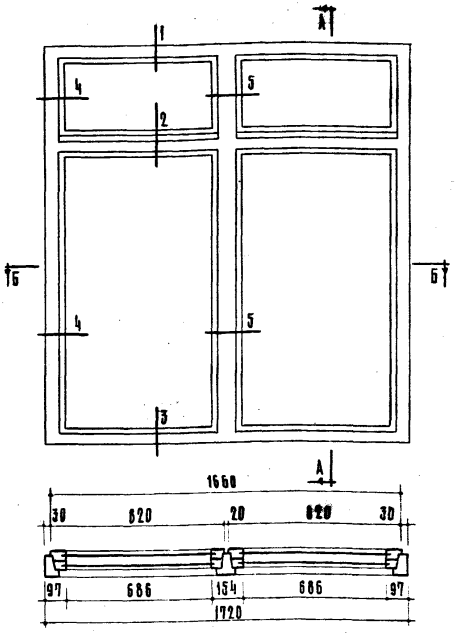

по Б-Б

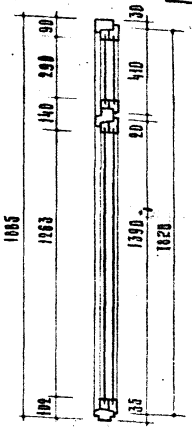

по А-А

Спецификация на 1 изделие:

Древесина коробки	$м^3$	0.0737
Древесина переплетов и фрамуг	$м^3$	0.0907
Петли оконные разъемные 675 ГОСТ 5088-56	шт.	10
—"— —"— вкладные в 100 ГОСТ 5088-56	шт.	10
Завертки оконные врезные Г или ГК ГОСТ 5090-56 с Г-образной ручкой Дг 80 ГОСТ 5087-56	шт.	8
Фрамужные приборы	шт.	1
Стяжки винтовые $М_8$ 60 ГОСТ 5090-56	шт.	30
Угольники оконные 100 ГОСТ 5091-56	шт.	8
Фиксатор открывания окон и фрамуг	шт.	2
Прокладки уплотняющие	п.м.	16.5
Стекло оконное: 1278 × 700 - 4 шт. 305 × 700 - 4 шт.	$м^2$	4.40

Примечания:

1. Изготовление, приемку, хранение и транспортирование выполнять по ГОСТ 475-56.
2. Расход древесины определен по черновым заготовкам.
3. Сечения см. лист 8.
4. Приборы на чертеже условно не показаны.
5. Размеры в мм.

Зам. гл. инженера	Богданов Б.Н.	Нач. отд. тип. пр.	Соколовский Н.Ф.	Гл. инж. проекта
Ст. инженер	Бобров С.А.	Ст. техник	Алымов В.Я.	Проверил
Проверил	Головин В.В.			

ГОРСТРОЙПРОЕКТ отдел типового проектирования

Деревянные изделия	ОКОННЫЙ БЛОК	Марка	Альбом	Лист
Серия ИИ-03-01		05 60	43	6

1995 408

Ин. 6209

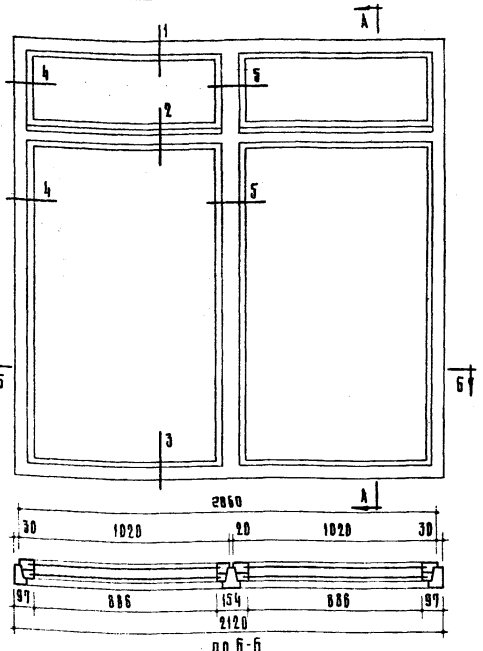

по Б-Б

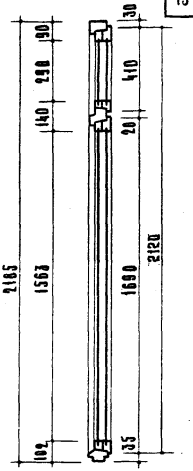

по А-А

Спецификация на 1 изделие:

Древесина коробки		$м^3$	0.0877
Древесина переплетов и фрамуг		$м^3$	0.1088
Петли оконные разъемные	Б 75 ГОСТ 5088-56	шт.	10
— " — " — вколотные	В 100 ГОСТ 5088-56	шт.	10
Завертки оконные врезные	Г или ГК ГОСТ 5090-56		
с Г-образной ручкой	Дг 80 ГОСТ 5087-56	шт.	8
Фрамужные приборы		шт.	1
Стяжки винтовые	М в 60 ГОСТ 5090-56	шт.	30
Угольники оконные	100 ГОСТ 5091-56	шт.	8
Фиксатор открывания окон и фрамуг		шт.	2
Прокладки уплотняющие		п.м.	21.0
Стекло оконное: 1578×900 - 4 шт. 305×900 - 4 шт.		$м^2$	6.78

Примечания:

1. Изготовление, приемку, хранение и транспортирование выполнять по ГОСТ 475-56.
2. Расход древесины определен по черновым заготовкам.
3. Сечения см. лист 8.
4. Приборы на чертеже условно не показаны.
5. Размеры в мм.

Деревянные изделия	ОКОННЫЙ БЛОК	Марка	Альбом	Лист
Серия ИИ-03-01		ОБ 70	43	7

ГОРСТРОЙПРОЕКТ отдел типового проектирования

Зам. гл. инженера Богданов Б.Н. | Нач. отд. тип. пр. Соколовский Н.Ф. | Гл. инж. проекта Аркшин А.Д. | Ст. инженер Бобров С.А. | Ст. техник Алымов В.Я. | Проверил Головин В.В.

1995 2972 408

Ин. 6209

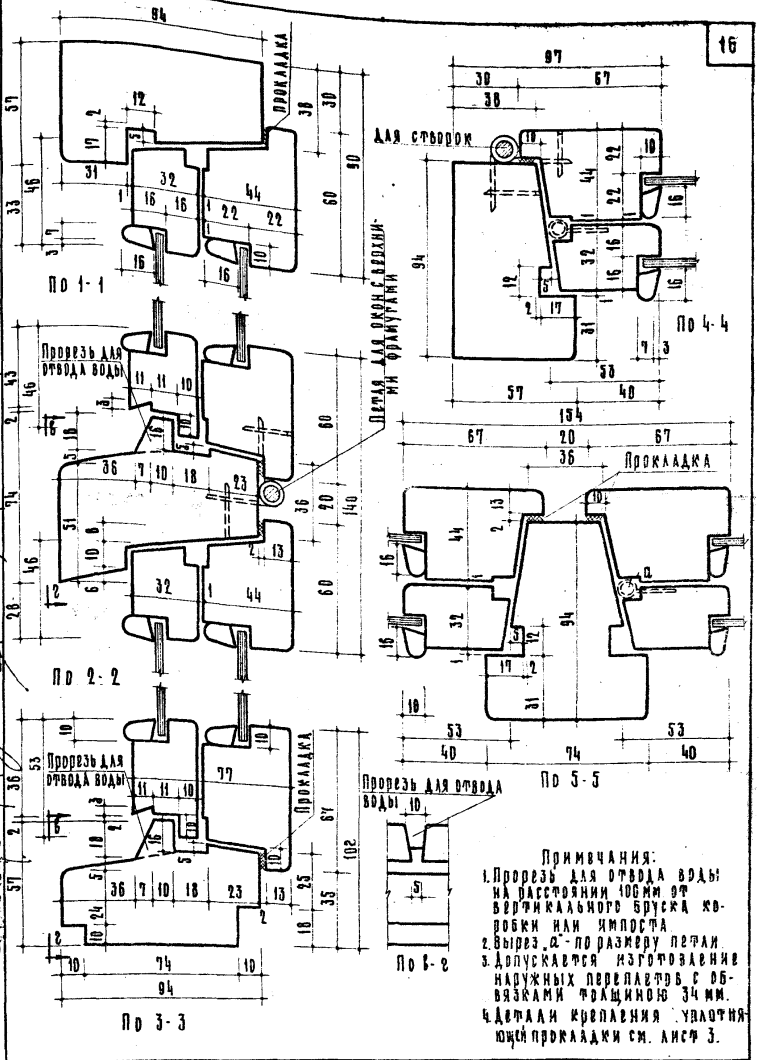

Примечания:

1. Прорезь для отвода воды на расстоянии 100 мм от вертикального бруска коробки или импоста.
2. Вырез „а" - по размеру петли.
3. Допускается изготовление наружных переплетов с обвязками толщиною 34 мм.
4. Детали крепления уплотняющей прокладки см. лист 3.

Зам. гл. инженера	Богданов Б.Н.	Нач. отд. тип. пр.	Соколовский Н.Ф.	Гл. инж. проекта	Локшин А.Д.
Ст. инженер	Бобров С.А.	Техник	Логинова А.М.	Проверил	Головин В.В.

ГОРСТРОЙПРОЕКТ отдела типового проектирования

Деревянные изделия	Оконные блоки. Сечения.	Марки ОБ60 и ОБ70	Альбом 43	Лист 8
Серия ИИ-03-01				

1995 2772 468 Ин. 6209

БЛОКИ ВНУТРЕННИХ ДВЕРЕЙ

Ин.6209

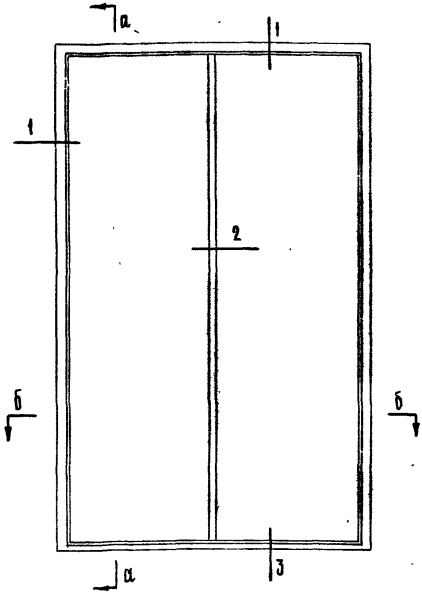

Общий вид.

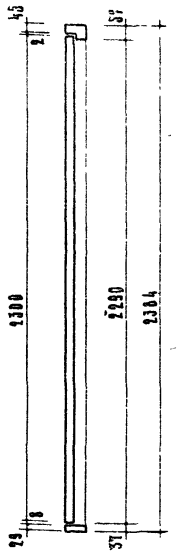

По а-а



По б-б

Примечания.

1. Изготовление, приемку, хранение и транспортирование выполнять по ГОСТу 475-56.
2. Расход древесины определен по черновым заготовкам.
3. Сечения см. листы 15 и 16.
4. Приборы на чертеже условно не показаны.
5. Размеры в мм.

Спецификация на 1 изделие:

Древесина коробки	$м^3$ 0 0428
Древесина полотна	$м^3$ 0 1080
Облицовка полотна (фанерлидр)	$м^2$ 6 39
Петли дверные полушарнирные /правые и левые/ А 125 ГОСТ 5088-56	шт 4
Замки фалевые сувальдные 45 мм А 45 ГОСТ 5089-56	шт 1
Ручки фалевые Г-образные на квадрате с ключевинами А 90 ГОСТ 5087-56.	шт 2
Шпингалеты дверные А 235 ГОСТ 5090-56	шт 1
Шпингалеты дверные А 370 ГОСТ 5090-56	шт 1
Останов дверной $O_д$ ГОСТ 5091-56	шт 1

ГОРСТРОЙПРОЕКТ отдел типового проектирования	Зам. гл. инженера Богданов Б.Н.	Нач отд. тип. проект. Соколовский Н.Ф.	Гл. инж. проекта Локшин А.Д.	Ст инженер Бобров С.А.	Техник Логинова А.	Проверил Головин В.В.

Деревянные изделия	Дверной блок /внутренний/ с глухим щитовым полотном	Марка ДБ 2	Альбом 43	Лист 9
Серия ИИ-03-01				

Ин. 6209

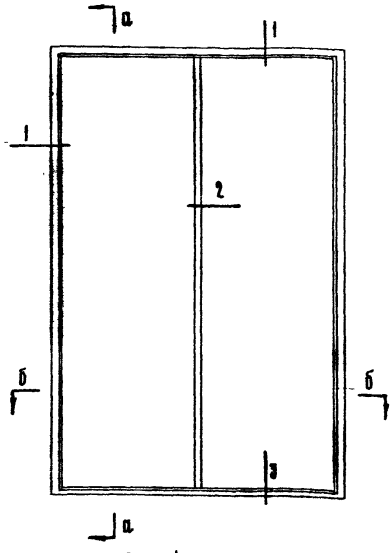

Общий вид

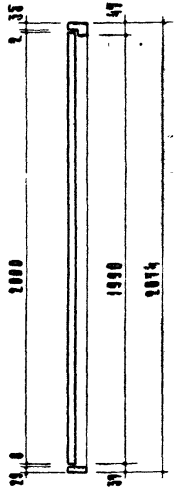

По а-а



По б-б

Спецификация на 1 изделие:

Древесина коробки	$м^3$	0.0324
Древесина полотна	$м^3$	0.0885
Облицовка полотна (фанера и др)	$м^2$	5.16
Петли дверные полушарнирные /правые и левые/ А100 ГОСТ 5088-56	шт.	4
Замки фалевые сувальдные 45мм А45 ГОСТ 5089-56	шт.	1
Ручки фалевые Г-образные на квадрате с ключевинами А90 ГОСТ 5087-56	шт.	2
Шпингалеты дверные А235 ГОСТ 5090-56	шт.	2
Останов дверной Од ГОСТ 5091-56	шт.	1

Примечания:

1. Изготовление, приемку, хранение и транспортирование выполнять по ГОСТу 475-56.
2. Расход древесины определен по черновым заготовкам
3. Сечения см. листы 15 и 16.
4. Приборы на чертеже условно не показаны.
5. Размеры в мм

ГОРСТРОЙПРОЕКТ отдел типового проектирования	Зам. гл. инженера Богданов Б.Н.	Нач. отд. тип. проек. Соколовский Н.Ф.	Гл. инж. проекта Локшин А.Д.	Стинженер Бобров С.А.	Техник Логинова Л.
Проверил Головин В.В.					

Деревянные изделия	Дверной блок /внутренний/ с глухим щитовым полотном.	Марка Д65	Альбом 43	Лист 10
Серия ИИ-03-01				

1335 2772 408

Ин 6209

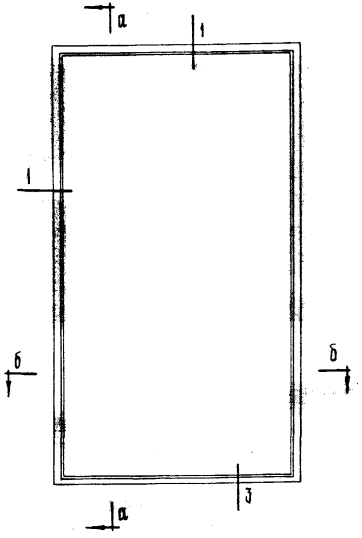

Общий вид



По а-а



По б-б

Примечания:

1. Изготовление, приемку, хранение и транспортирование выполнять по ГОСТу 475-56.
2. Расход древесины определен по черновым заготовкам.
3. Сечения см. листы 16.
4. Навеску двери /петли левые и правые/ выполнять согласно указанию в заказе.
5. Приборы на чертеже условно не показаны.
6. Размеры в мм.

Спецификация на 1 изделие:

Древесина коробки	$м^3$ 0.0307
Древесина полотна	$м^3$ 0.0695
Облицовка полотна (фанера и др)	$м^2$ 4.36
Петли дверные полушарнирные /правые и левые/ А125 ГОСТ 5088-56.	шт. 2
Замки фалевые сувальдные 45 мм А45 ГОСТ 5089-56.	шт. 1
Ручки фалевые Г-образные на квадрате с ключевинами А90 ГОСТ 5087-56	шт. 2
Останов дверной $О_д$ ГОСТ 5091-56	шт. 1

ГОРСТРОЙПРОЕКТ отдел типового проектирования	Зам. гл. инженера Богданов Б.Н.	Нач. отд. тип. проек. Соколовский Н.Ф.	Гл. инж. проекта Локшин А.Д.	Ст. инженер Бобров С.А.	Техник Логинова А.	Проверил Головин В.В.

Деревянные изделия	Дверной блок /внутренний/ с глухим щитовым полотном.	Марка ДБ 6	Альбом 43	Лист 11
Серия ИИ-03-01				

1995 2772 408

Ин.6209

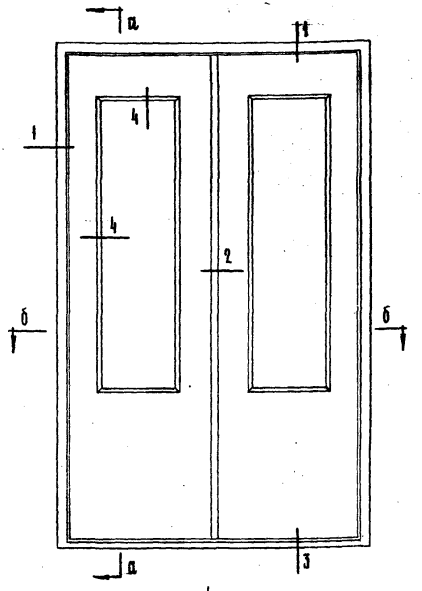

Общий вид

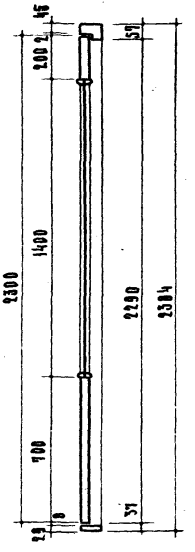

По а-а

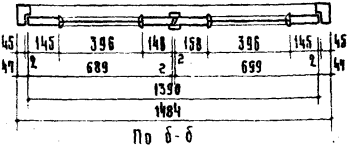

По б-б

Примечания:

1. Изготовление, приемку, хранение и транспортирование выполнять по ГОСТу 475-56.
2. Расход древесины определен по черновым заготовкам.
3. Сечения см. листы 15 и 16.
4. Приборы на чертеже условно не показаны.
5. Размеры в мм.

Спецификация на изделие:

Древесина коробки	$м^3$	0.0428
Древесина полотна	$м^3$	0.0283
Облицовка полотна (фанера и др)	$м^2$	4.17
Петли дверные полушарнирные /правые и левые/ А125 ГОСТ 5088-56	шт.	4
Замки филевые сувальдные 30 мм. А30 ГОСТ 5089-56	шт.	1
Ручки филевые Г-образные на квадрате с ключевинами А90 ГОСТ 5087-56	шт.	2
Шпингалеты дверные А235 ГОСТ 5090-56	шт.	1
Шпингалеты дверные А370 ГОСТ 5090-56.	шт.	1
Остановы дверной $0_д$ ГОСТ 5091-56.	шт.	1
Стекло оконное: 1395×390-2шт-		1.090

ГОРСТРОЙПРОЕКТ отдел типового проектирования	Зам. гл. инженера Богданов Б.Н.	Нач. отд. типовых проектов Соколовский	Гл. инж. проекта Якшин А.Д.	Гл. инженер Бобров С.А.	Техник Авринова А.	Проверил Головин В.В.
Деревянные издания	Дверной блок /внутренний/ с остекленным щитовым полотном			Марка ДБ 11	Альбом 43	Лист 12
Серия ИИ-03-01						

1995 2272 408
Ин 6209

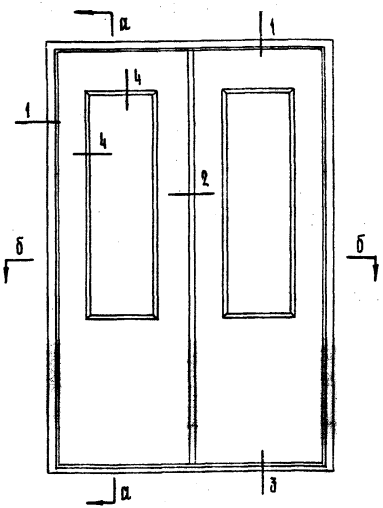

Общий вид

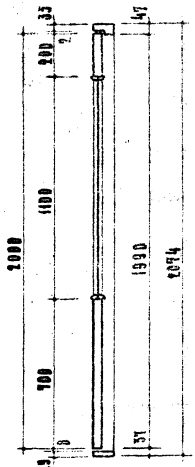

По а-а

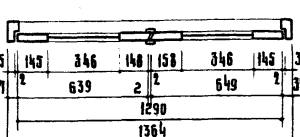

По б-б

Спецификация на 1 изделие:

Древесина коробки	$м^3$	0.0324
Древесина полотна	$м^3$	0.0843
Обшивка полотна (фанера и др)	$м^2$	3.64
Петли дверные врезные универсальные правые и левые/ А99 ГОСТ 5089-56	шт.	4
Замки фаллевые сувальдные 30 мм А30 ГОСТ 5089-56.	шт.	1
Ручки фаллевые П-образные на квадрате с ключевинами А90 ГОСТ 5087-56.	шт.	2
Шпингалеты дверные А235 ГОСТ 5090-56.	шт.	2
Останов дверной $О_д$ ГОСТ 5091-56.	шт.	1
Стекло оконное: 1035×340-2 шт. - 0.750		

Примечания:

1. Изготовление, приемку, хранение и транспортирование выполнять по ГОСТу 475-56.
2. Расход древесины определен по черновым заготовкам.
3. Сечения см. листы 15 и 16.
4. Приборы на чертеже условно не показаны.
5. Размеры в мм.

ГОРСТРОЙПРОЕКТ отдел типового проектирования	Зам. гл. инженера Богданов Б.М.	Рук. гр. Соколовский Н.Ф.	Гл. инж. проекта Лукьин А.Д.	Ст. инженер Бобров С.А.	Техник Логинова А.	Проверил Головин В.В.

Деревянные изделия. Серия ИИ-03-01	Дверной блок /внутренний/ с остекленным щитовым полотном		Марка ДБ 14	Альбом 43	Лист 13

1995 2845 408

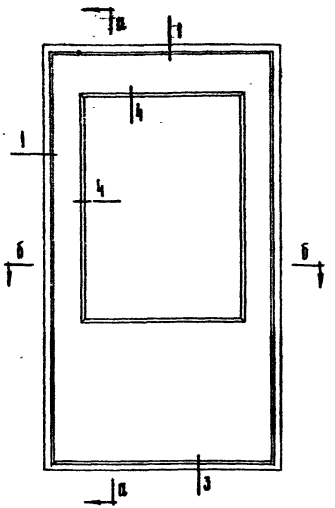

Общий вид

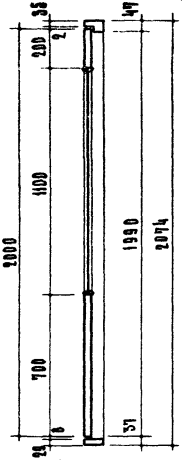

По а-а

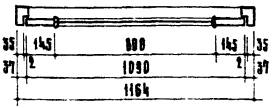

По б-б

Примечания:

1. Изготовление, приемку, хранение и транспортирование выполнять по ГОСТу 475-56.
2. Расход древесины определен по чертежным заготовкам.
3. Сечения см. листы 15 и 16
4. Навеску двери /петли левые и правые/ выполнять согласно указанию в заказе.
5. Приборы на чертеже условно не показаны.
6. Размеры в мм.

Спецификация на 1 изделие:

Древесина коробки	$м^3$	0.0307
Древесина полотна	$м^3$	0.0338
Облицовка полотна (фанера и др.)	$м^2$	2.60
Петли дверные полушарнирные /правые и левые/ А 125 ГОСТ 5086-56.	шт.	2
Замки фалевые сувальдные 30 мм А 30 ГОСТ 5089-56.	шт.	1
Ручки фалевые Г-образные на квадрате с ключевинами А 90 ГОСТ 5087-56	шт.	2
Останов дверной Од ГОСТ 5091-56.	шт.	1
Стекло оконное: 1095 × 795-1 мм.	$м^2$	0.87

Деревянные издания Серия ИИ-03-01	Дверной блок /внутренний/ с остекленным щитовым полотном	Марка ДБ 15	Альбом 43	Лист 14

ГПИ Гражданпроект Госкомитета СМ РА по делам строительства при Госплане РА
Отдел типового проектирования

Гл. инженер проекта	Богданов Б.Н.	
Нач. отд.	Соколовский Н.Ф.	
Гл. архитектор проекта	Акимин А.А.	
Гл. конструктор	Бобров С.А.	
Техник	Агранова А.	
Проверил	Головин К.В.	

ИН. 6209

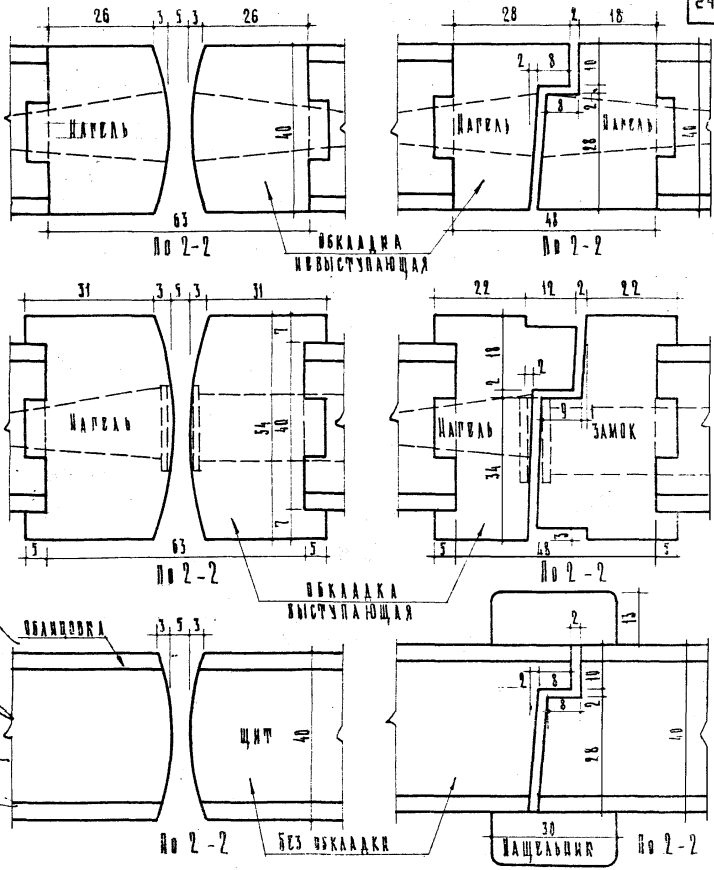

Для дверей открываемых в разные стороны.
Обкладка прикрепляется к щиту в шпунт над нагелями.

Для дверей с притвором

Деревянные изделия Серия ИИ-03-01	Блоки внутренних дверей. Сечения	Марки ДБ-2; ДБ-5 ДБ-11; ДБ-14	Альбом 43	Лист 15

Проверил Головин Б.В.
Гл. инж. проекта Лопицова А.
Ст. инженер Бобров С.А.
Гл. инж. проекта Локшин А.Д.
Зам. гл. инженера Богданов Б.Н.
Зам. отд. инж. пр. Соколовский И.Т.
Гор. отдела типового проектирования

ГОРСТРОЙПРОЕКТ

1995 2772 403

Ин. 6209

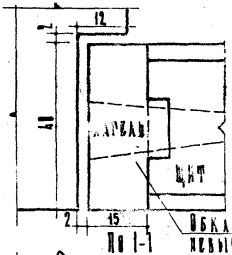

По 1-1

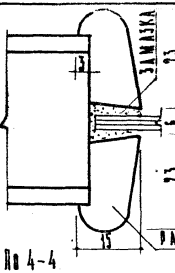

По 4-4

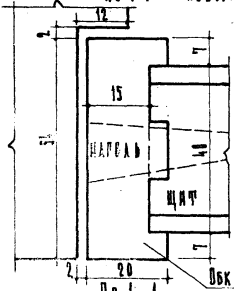

По 1-1

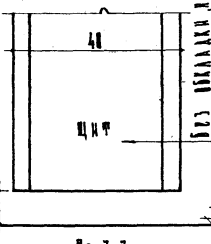

По 3-3;

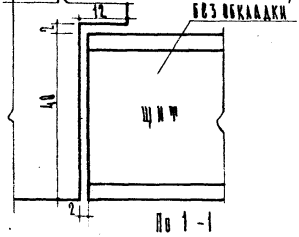

По 1-1

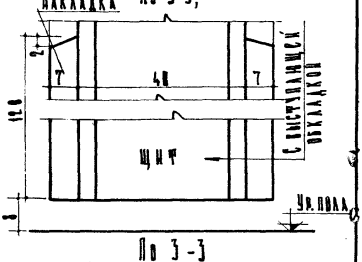

По 3-3

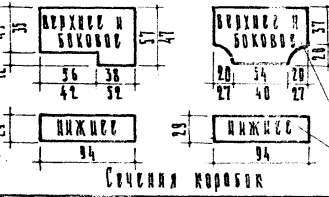

Сечения коробок

Примечания:

1. Обкладка прикрепляется к щиту шурупами.
2. На сечениях коробок размеры в числителе для марок Д62, Д611 и всех внутренних дверей в предприятиях торговли и общественного питания.

Для дверей, открываемых в разные стороны на пружинных петлях

Деревянные изделия. Серия ИЙ-03-01	Блоки внутренних дверей. Сечения.	Марки Д62; Д65; Д66; Д611; Д614; Д615	Альбом 43	Лист 16

Гипроспецмонтажиндустрия. Отдел типового проектирования

Гл. инженер проекта Ю.Г. Бондаренко. Нач. отд. Н.Н. Сокольский. Гл. инж. проекта А.А. Лукьянов. Ст. инженер С.А. Боброва. Техник А.Д. Антипова. Проверил В.В. Головин.

Инв. 6209

ПОДОКОННЫЕ ДОСКИ

1995-2772 408

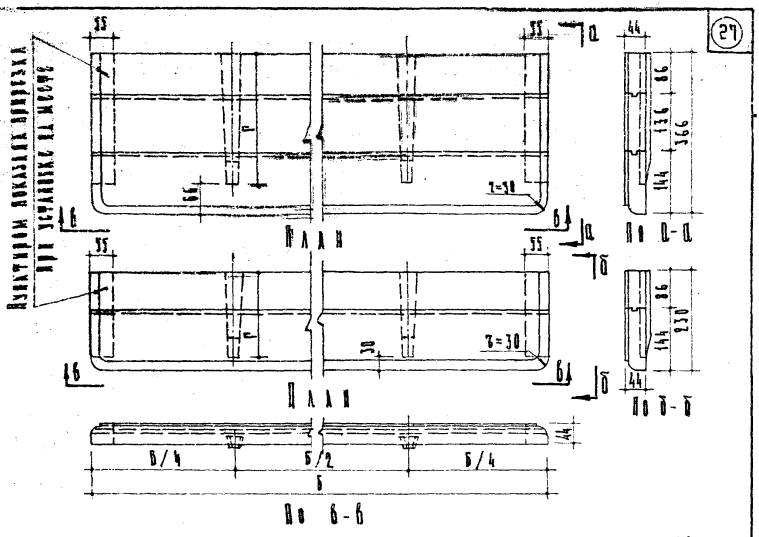

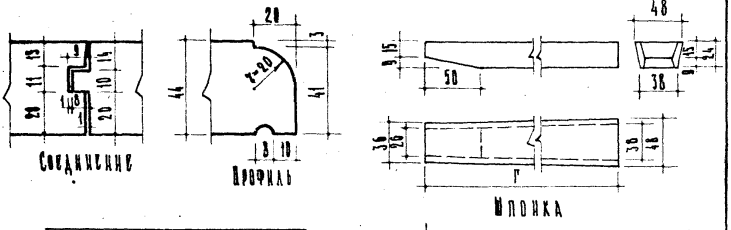

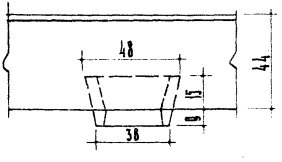

Марка	Ширина мм А	Длина мм Б	Расход древесины м³
ПД 9А	230	1700	0.0216
ПД 10А		1900	0.0241
ПД 11А		2700	0.0338
ПД 12А	366	1700	0.0349
ПД 13А		1900	0.0388
ПД 14А		2700	0.0550

Примечания:

1. Изготовление, приемку, хранение и транспортирование выполнять по ГОСТу 475-56.
2. Объем древесины дан в черновых заготовках.
3. Размеры в миллиметрах.

Таблица длин шпонки

Ширина подоконной доски А	Длина шпонки Г
230	200
366	300

ДЕРЕВЯННЫЕ ИЗДЕЛИЯ	ПОДОКОННЫЕ ДОСКИ МАРОК С ПД 9А ПО ПД 14А	МАРКИ	АЛЬБОМ	ЛИСТ
СЕРИЯ ИИ-03-01		ПД9А–ПД14А	43	17

ГОРСТРОЙПРОЕКТ ОТДЕЛ ТИПОВОГО ПРОЕКТИРОВАНИЯ

Зам. гл. инженера Богданов Б.Н. | Нач. отд. тип. проект Сокольский Р.Г. | Гл. инж. проекта Ангелин А.Д. | Ст. инженер Бобров С.А. | Техник Логинова А. | Проверил Головин Б.В.

Инв. 2772408

Ин. 6209

Тб.филиал ЦИТП. Зак.№ 430 тир.1000

gost.e-ecolog.ru