ТИПОВОЙ ПРОЕКТ
252-4-30

ДЕТСКАЯ ГОРОДСКАЯ ПОЛИКЛИНИКА НА 300 ПОСЕЩЕНИЙ В СМЕНУ

АЛЬБОМ 2 ЧАСТЬ 1

ГЛАВНЫЙ КОРПУС

АРХИТЕКТУРНО - СТРОИТЕЛЬНЫЕ ЧЕР.
ТЕЖИ ВЫШЕ 0.000

gost.e-ecolog.ru

ТИПОВОЙ ПРОЕКТ

252-4-30

ДЕТСКАЯ ГОРОДСКАЯ ПОЛИКЛИНИКА НА 300 ПОСЕЩЕНИЙ В СМЕНУ

АЛЬБОМ 2 ЧАСТЬ 1

ГЛАВНЫЙ КОРПУС

СОСТАВ ПРОЕКТА:

АЛЬБОМ 1 ЧАСТЬ 1 - ГЛАВНЫЙ КОРПУС, АРХИТЕКТУРНО-СТРОИТЕЛЬНЫЕ ЧЕРТЕЖИ НИЖЕ 0.000
АЛЬБОМ 1 ЧАСТЬ 2 - КРЫТЫЙ БАССЕЙН, АРХИТЕКТУРНО-СТРОИТЕЛЬНЫЕ ЧЕРТЕЖИ; ТЕХНОЛОГИЧЕСКИЕ ЧЕРТЕЖИ; ОТОПЛЕНИЕ, ВЕНТИЛЯЦИЯ, ВОДОПРОВОД, КАНАЛИЗАЦИЯ, ТЕПЛОСНАБЖЕНИЕ, ЭЛЕКТРО-ТЕХНИЧЕСКАЯ ЧАСТЬ
АЛЬБОМ 2 ЧАСТЬ 1 - ГЛАВНЫЙ КОРПУС, АРХИТЕКТУРНО-СТРОИТЕЛЬНЫЕ ЧЕРТЕЖИ ВЫШЕ 0.000
АЛЬБОМ 2 ЧАСТЬ 2 - КРЫТЫЙ БАССЕЙН, ЧЕРТЕЖИ ЗАДАНИЯ ЗАВОДУ ИЗГОТОВИТЕЛЮ ЩИТОВ АВТОМАТИКИ
АЛЬБОМ 3 ЧАСТЬ 1 - ГЛАВНЫЙ КОРПУС, ТЕХНОЛОГИЧЕСКИЕ ЧЕРТЕЖИ
АЛЬБОМ 3 ЧАСТЬ 2 - КРЫТЫЙ БАССЕЙН, СМЕТЫ
АЛЬБОМ 4 - ГЛАВНЫЙ КОРПУС, САНИТАРНО-ТЕХНИЧЕСКИЕ ЧЕРТЕЖИ; ОТОПЛЕНИЕ, ВЕНТИЛЯЦИЯ, ВОДОПРОВОД, КАНАЛИЗАЦИЯ, ТЕПЛОСНАБЖЕНИЕ
АЛЬБОМ 5 - ГЛАВНЫЙ КОРПУС, ЭЛЕКТРОТЕХНИЧЕСКИЕ ЧЕРТЕЖИ, ЭЛЕКТРООСВЕЩЕНИЕ, ЭЛЕКТРООБОРУДОВАНИЕ, УСТРОЙСТВО СВЯЗИ, АВТОМАТИКА
АЛЬБОМ 6 - ГЛАВНЫЙ КОРПУС, ИЗДЕЛИЯ ЗАВОДСКОГО ИЗГОТОВЛЕНИЯ
АЛЬБОМ 7 - ГЛАВНЫЙ КОРПУС, ЧЕРТЕЖИ ЗАДАНИЯ ЗАВОДУ ИЗГОТОВИТЕЛЮ ЩИТОВ АВТОМАТИКИ
АЛЬБОМ 8 - ГЛАВНЫЙ КОРПУС, МОНТАЖНЫЕ УЗЛЫ И ДЕТАЛИ САНТЕХНИЧЕСКИЕ
АЛЬБОМ 9 ВЧ - ГЛАВНЫЙ КОРПУС, СМЕТЫ ТОМ I (ЧАСТИ 1, 2) ТОМ II /ХОЗЯЙСТВЕННО-БЫТОВЫЕ ПОМЕЩЕНИЯ/
АЛЬБОМ 10 - ГЛАВНЫЙ КОРПУС, ПРОЕКТНАЯ ДОКУМЕНТАЦИЯ НА ПЕРЕВОД ХОЗЯЙСТВЕННО-БЫТОВЫХ ПОМЕЩЕНИЙ ПОДВАЛА ГЛАВНОГО КОРПУСА, ПРИСПОСАБЛИВАЕМЫХ ПОД П.Р.У
АЛЬБОМ 11 - ВЕДОМОСТЬ ПОТРЕБНОСТИ В МАТЕРИАЛАХ /ГЛАВНЫЙ КОРПУС/
АЛЬБОМ 12 - ВЕДОМОСТИ ПОТРЕБНОСТИ В МАТЕРИАЛАХ /КРЫТЫЙ БАССЕЙН./
АЛЬБОМ 13 - ВЕДОМОСТИ ПОТРЕБНОСТИ В МАТЕРИАЛАХ. /ВАРИАНТ С ХОЗЯЙСТВЕННО-БЫТОВЫМИ ПОМЕЩЕНИЯМИ ПОДВАЛА/

ТЕХНИЧЕСКИЙ ПРОЕКТ УТВЕРЖДЕН
ГОСГРАЖДАНСТРОЕМ ПРИ ГОССТРОЕ СССР
ПРИКАЗ N 267 ОТ 14 ДЕКАБРЯ 1979 г.
РАБОЧИЕ ЧЕРТЕЖИ ВВЕДЕНЫ В ДЕЙСТВИЕ
ИНСТИТУТОМ ГИПРОНИИЗДРАВ
ПРИКАЗ N 42 ОТ 31 МАРТА 1981 г

РАЗРАБОТАН ПРОЕКТНЫМ ИНСТИТУТОМ ГИПРОНИИЗДРАВ

ГЛАВНЫЙ ИНЖЕНЕР ИНСТИТУТА — Я. М. РОЗЕНБЕРГ
РУКОВОДИТЕЛЬ АСМ-3 — Ю. В. КОРОСТЕЛЕВ
ГЛАВНЫЙ АРХИТЕКТОР ПРОЕКТА — И. Л. ГУРЕНИЧ

					ПРИВЯЗАН
					ИНВ. №

Ведомость рабочих чертежей основного комплекта

Лист	Наименование	Стр.
1	Общие данные /начало/	2
2-8	Общие данные /продолжение/	3-9
9	Общие данные /окончание/	10
10	План 1го этажа в осях 1-7	11
11	—"— —"— —"— 8'-11'	12
12	—"— —"— —"— 7-14	13
13	План 2го этажа в осях 1-7	14
14	—"— —"— —"— 7-14	15
15	План 3го этажа в осях 1-7	16
16	—"— —"— —"— 7-14	17
17	План технического чердака в осях 1-7	18
18	—"— —"— —"— —"— 7-14	19
19	Схема расположения элементов гипсобетонных перегородок 1го этажа в осях 1-7	20
20	То же - в осях 7-14	21
21	Схема расположения элементов гипсобетонных перегородок 2го этажа в осях 1-7	22
22	То же - в осях 7-14	23
23	Схема расположения элементов гипсобетонных перегородок 3го этажа в осях 1-7	24
24	То же - в осях 7-14	25
25	Фасады	26
26	Схемы расположения элементов наружных стен	27
27	—"— —"— —"—	28
28	—"— —"— —"—	29
29	—"— —"— —"—	30
30	Разрезы 1-1; 2-2; 3-3 и план кровли	31
31	Схема расположения элементов каркаса над 1 этажом	32
32	—"— —"— —"— —"— 2 этажом	33
33	Схема расположения элементов каркаса над 3 этажом, разрезы 3-3, 4-4.	34
34	Схема расположения элементов каркаса над 4 этажом	35
35	Схемы расположения диафрагм жесткости рамы по осям „1", „8"	36
36	Схемы расположения элементов перекрытия над 1 эт. в осях 1-7	37
37	—"— —"— —"— —"— —"— 7-14	38
38	—"— —"— —"— —"— 2 эт. в осях 1-7	39
39	—"— —"— —"— —"— —"— 7-14	40
40	—"— —"— —"— —"— 3 эт. в осях 1-7	41
41	—"— —"— —"— —"— —"— 7-14	42
42	—"— —"— —"— Покрытия в осях 1-7	43
43	Схема расположения элементов покрытия в осях 7-14	44
44	Монолитные участки перекрытий УМ-1 ÷ УМ-6; УМ-8.	45
45	—"— —"— —"— Ум-7; Ум-9 ÷ Ум-12	46
46	—"— —"— —"— Ум-13; Ум-14, Ум-21; Ум-21а, Ум-22	47
47	Спецификация, ведомость стержней, выборка стали на монолитные участки.	48
48	Лестница №1	49
49	Лестница №2	50
50	Схема расположения элементов лифтовых шахт лифтов №1 и №2 пассажирских, Г/П - 500 кг	51
51	Лифт №3, Q = 100 кг Планы и разрезы шахты разверстки	52
52	Машинное помещение лифтов №1 и №2	53
53	Заполнение проемов стеклоблоками	54
54	Вентшахты. Указания по устройству кровли	55
55	Узлы наружных стен	56

Ведомость ссылочных и прилагаемых документов

Обозначение	Наименование	Примечание
	Ссылочные документы	
Сер. 1.136-4	Окна и балкон. двери деревянные с тройным остеклением для жилых и гражданских зданий	
Сер. 1.230-1	Окна и балконные двери обществ зданий	
Сер. 1.136-10	Двери деревян. внутр д/жилых и обществ зд-й	
Сер 1.135-1 Альбом 1	Двери деревянные входные и тамбурные	
Сер. 1.172-3	Встроенные шкафы и антресоли каркасной конструкции из унифицированных блоков	
Сер 1.271-4 выпуск 7	Прилавки для гардеробов	
Сер. 1.271-4 выпуск 6	Вешалки гардеробные	
Сер. 1.136-1 выпуск 1	Плиты подоконные железобетонные	
Сер ИИ-04-8 выпуск 4	Металлические ограждения лестниц.	
Сер. ИИ-03-03 Альбом 71-64	Металлические изделия	
Сер. 1.231-1 выпуск 1	Панели перегородок гипсобет д/обществ зд.	
Сер. 1.231-1 выпуск 2	Панели-вставки над дверными проемами	
Сер. ИИ-04-7 выпуск 1	Лестницы	
Сер. 1.155-1 выпуск 1	Ступени бет. и железобетонные	
Сер. ИИ-04-4 выпуск 23	Карнизные плиты и фризовый камень	
Сер. ИИ-04-5 выпуск 21	Стеновые панели из легких бет. - толщ. 400	
Сер. 1.136-1 выпуск 1	Плиты подоконные ж.б	
Сер. 1.138-10 выпуск 1	Перемычки ж.б.	
	Типовые узлы	
Сер 2.230-1 выпуск 10	Детали стен и перегородок обществ зданий	
Сер. 2.236-2 выпуск 1	Детали примыкания оконных и дверных блоков в обществ зданиях	
Сер. 2.244-1 выпуск 2	Детали полов обществ. зданий, полы лечебно-профилактических зданий	
Сер. 2.260-1	Детали кровли	
Сер. ИИ-04-8 выпуск 3	Металлические монтажные детали	
Сер. ИИ-04-10 вып. 5,6	Монтажные узлы и детали	
	Прилагаемые документы	
Альбом 6	Изделия заводского изготовления	
Альбом 7	Задание заводу-изготовителю щитов автоматики	
Альбом 8	Монтажные узлы и детали санитарно-технические	

Условные обозначения

Подвесные потолки (на планах)

Перегородки из гипсовых плит по Госту 6428-74

Кирпичная перегородка с баритовой штукатуркой

Привязка настоящего типового проекта выполнена в соответствии с действующими нормами и правилами (в том числе по взрывопожарной безопасности).
Гл. архитектор проекта подпись.
Гл. инженер проекта подпись.

Проект выполнен в соответствии с действующими нормами и правилами (в том числе по взрывопожарной безопасности).

Гл. архитектор проекта И. Гуренич
Гл. инженер проекта В. Бернштейн
Июнь 1980 г.

Инв. №		
Гл. инж. п-та	Розенберг	
Гл. арх. п-та	Адамович	
Гл. спец. т.о.	Трошин	
Рук. АСМ-3	Коростелев	
Гл. инж. м.	Кармин	
Н. контр.	Гуренич	
Г.А.П.	Гуренич	
Г.И.П.	Бернштейн	
Рук. гр.	Мацкевич	

Привязан

252-4-30 АС-2

Детская городская поликлиника на 300 коек в смену. Главный корпус

Стадия	Лист	Листов
Р	1	

Общие данные /начало/

ГИПРОНИИЗДРАВ

Копировал Осипова Формат 22 г

Типовой проект 252-4-30 Альбом 2 ч.1

I Архитектурная часть

Общие указания

Объемное решение здания соответствует внутренней планировочной структуре.

Наиболее посещаемые отделения (врачебного приема, восстановительного лечения) расположены на 1ом и 2ом этажах; на 3м этаже расположены клинико-диагностическая лаборатория, кабинеты специализированного приема и администрация.

Все надземные этажи здания имеют одинаковую планировочную структуру. Вертикальный транспортный узел (лестница, два пассажирских лифта, грузоподъемностью по 500кг и грузовой подъемник на 400 кг.) расположен в центре здания и соединяет главный вестибюль с вышележащими этажами.

Здание поликлиники состоит из трехэтажного блока главного корпуса и примыкающего к нему (вариант) одноэтажного блока лечебного плавательного бассейна. Принятая блокировка позволяет строить поликлинику в зависимости от конкретных условий - с бассейном или без бассейна.

Расстояние от двери наиболее удаленного помещения до эвакуационных лестниц не превышает 25м. Эвакуация из технического подполья осуществляется через люки-лазы, а из подвала - по наружным лестницам.

Конструктивные решения, принятые в проекте, удовлетворяют требованиям противопожарной безопасности, предъявляемым главами СНиП П-А.5-70. СНиП П-А.2-72* и СНиП П-69-78.

Несущие и ограждающие конструкции имеют требуемые пределы огнестойкости. Для обеспечения незадымляемости помещений, помимо архитектурно-планировочных мероприятий, предусмотрены:

- тщательная заделка примыканий перегородок к наружным стенам и друг к другу;
- замоноличивание отверстий в перекрытиях и стенах, после монтажа всех вертикальных и горизонтальных коммуникаций;
- заполнение зазора между лифтовыми шахтами и перекрытиями упругими звукоизолирующими прокладками из минераловатных плит на фенольной связке;
- специальные мероприятия по обеспечению противопожарной безопасности предусмотрены разделом проекта „Электротехнические и слаботочные устройства".

II Конструктивная часть

1. Каркас, перекрытия, лестницы

а) Колонны каркаса приняты одно-двухэтажными по серии ИИ-04-2 выпуски 7,8,12. Это обусловлено соответствующими высотами подвала и технического подполья, отличными от типовых.

Колонны с дополнительными закладными деталями приведены в составе проекта в альбоме 6.

б) Ригели приняты по действующим выпускам серии ИИ-04-3. Ригели с дополнительными закладными деталями приведены в серии ИИ-04-3, вып.5, а также в составе проекта, в альбоме 6.

в) Диафрагмы жесткости приняты по серии ИИ-04-6 вып.5. - с горизонтальными монолитными стыками высотой 900 мм. На техническом чердаке диафрагмы отсутствуют. В подвальной части диафрагмы, как правило, монолитные, толщиной 200мм.

г) Лестницы из сборных железобетонных маршей и площадок с накладными поступями по серии ИИ-04-7 вып.1. Ограждение лестниц, с укороченной длиной типового звена по серии ИИ-04-8, выпуск 4. Лестницы подвала (подполья) и крыльцо - из наборных железобетонных ступеней по действующим сериям.

д) Перекрытия и покрытия - сборные железобетонные по альбомам серии ИИ-04-4.

В качестве варианта проектом предусмотрены легкобетонные панели перекрытия.

Отверстия в перекрытиях, привязанные на планах перекрытий, сверлить по месту.

До установки перегородок полости ребристых плит типа „ПР" и монолитных участков перекрытий заполнить керамзитобетоном марки „50" (γ=1200 кгс/м³)

Монтаж элементов каркаса производить в соответствии с указаниями по монтажу каркаса ИИ-04-0, вып.9 главой СНиП П-16-73, монтажными узлами серии ИИ-04-10, вып. 5,6 серии ИИ-04-5, вып.4.20.

Возведение конструкций каркаса без сварки и замоноличивания стыков нижележащих элементов (опережающий монтаж) при одновременной навеске стеновых панелей разрешается вести не более чем на два этажа.

2. Кровля

Конструкция кровли принята рулонной (4слоя рубероида на битумной мастике).

Водосток - внутренний.

В качестве утеплителя в совмещенном невентилируемом покрытии приняты пенобетонные плиты γ=400 кгс/м³.

В качестве утеплителя при чердачном покрытии принять пенобетонные плиты γ=400 кгс/м³.

Толщина утеплителя принимается по табл. 2 см. лист 3.

Разуклонки (минимальный уклон 1%) выполняются из пенобетонной крошки (керамзитового гравия γ=500 кгс/м³)

Норм. контроль Гл.спец. по ОВ Гл.спец. по ЭМ Инв.№ подл. | Подпись и дата | Взам.инв.№

Привязан			
Инв.№			

Гл.инж.пр.	Розенберг		
Гл.арх.п-та	Адамович		
Гл.конс.пм	Белов		
Гл.спец.по	Кремер		
Рук.ИСМ-3	Гончаренко		
Н.отд.пм	Карпин		
Н.контр.	Бернштейн		
ГАП	Гуревич		
ГИП	Бернштейн		
Рук.гр.	Мацкевич		

252-4-30 АС 2

Детская городская поликлиника на 300 посещений в смену. Главный корпус

Стадия	Лист	Листов
Р	2	

Общие данные (продолжение)

ГИПРОНИИЗДРАВ

Типовой проект 252-4-30 Альбом 2 ч 1

Таблица 1

Расчетные параметры для выбора толщин стенового ограждения

№№ п/п	Наименование	Режим помещений	Параметры ограждения: Толщ. мм	Параметры ограждения: Инерц. Д	Предельн. тем-ра наружного воздуха $t_{пред}$ (°С)	Факт. сопротива теплопер. R [м²·ч·°С/ккал]
1	Стеновые панели из керамзитобетона (γ=900 кгс/м³; $\lambda_б$=0,31 ккал/м·ч·°С) Серия ИИ-04-5 выпуски 6,7,20	$t_в$=20°С, φ≤60%, $\Delta t_н$=6°С	300	4.40	-26.7	1.082
			350	5.15	-34.0	1.243
			400	5.91	-41.2	1.404
2	Стеновые панели из ячеистых бетонов (γ=600 кгс/м³; λ_0=0,22 ккал/м·ч·°С) серия ИИ-04-5, выпуски 8,9.	$t_в$=20°С, φ≤60%, $\Delta t_н$=6°С	250	3.72	-33.3	1.273
			300	4.47	-45.5	1.500
3	Стена из кирпича керамического пустотелого пластического прессования ГОСТ 6316-74 (γ≤1450 кг/м³; $\lambda_б$=0,51 ккал/м·ч·°С) с облицовкой кирпичом керамическим пустотелым ГОСТ 7484-78 (γ=1450 кгс/м³, $\lambda_б$=0,51 ккал/м·ч·°С)	$t_в$=20°С, φ≤60%, Δt=6°С	380	5.22	-20.9	0.953
			510	6.92	-27.4	1.208
			640	8.62	-45.8	1.463
4	Стена из кирпича глиняного обыкновенного пластического прессования ГОСТ 530-71* (γ=1800 кгс/м³, $\lambda_б$=0,70 ккал/м·ч·°С)	$t_в$=16°С, φ≤60%, $\Delta t_н$=7°С	380	4.95	-21.4	0.751
			510	6.56	-31.1	0.936
			640	8.10	-42.9	1.122

Таблица 2

Толщины утеплителей в покрытии и в перекрытиях

№№ п/п	Наименование конструкции	Режим помещений	Наименован. утеплителя	Толщина утеплителя мм	Предельная т-ра наружн. воздуха (°С)	Факт сопрот. теплопер. [м²·ч·°С/ккал]
1	Совмещенное невентилируемое покрытие по несущей конструкции из сборных железобетонных многопустотных панелей	$t_в$=20°С, φ≤60%, $\Delta t_н$=4°С	Пенобетонные плиты ГОСТ 5472-76 γ=400 кгс/м³, $\lambda_б$=0,15 ккал/м·ч·°С	80	-19.5	1,449
				120	-30.7	1,757
				160	-40	2,065
2	Чердачное перекрытие с несущей конструкцией из сборных железобетонных многопустотных панелей	$t_в$=20°С, φ≤60%, $\Delta t_н$=4°С	Пенобетонные плиты ГОСТ 5742-76 γ=400 кгс/м³, $\lambda_б$=0,13 ккал/м·ч·°С	120	-24,0	1,441
				140	-31,2	1,595
				100	-41,4	1,903
3	Перекрытие над холодным подпольем с покрытием пола из керамической плитки по несущей конструкции из сборных железобетонных многопустотных панелей.	$t_в$=22°С, φ≤60%, $\Delta t_н$=2,5°С	Жесткие минераловатные плиты ГОСТ 10140-71	40*	-27,4	1,140
				50*	-34,1	1,203
				60*	-41,0	1,426

1. Расчетная температура наружного воздуха принята с учетом массивности ограждающих конструкций.
2. Толщина утеплителя принята при h=0,4 по формуле (1) СНиП II-3-79.

Позиц. обозн.	Обозначение	Наименование	Количество	Масса ед. т.с.	Примечание
		Колонны			
К-52	Альбом 6	КВК-333-14-7УН	6	0.58	
К-53	"	КВК-333-14-8	10	"	
К-54	"	КВК-333-14-П	1	"	
К-55	"	КВК-333-14-8-П	1	"	
К-56	"	КВК-333-14-7У	8	"	
К-57	ИИ-04-2. в.7	КВР-333-14	24	0.60	
К-58	Альбом 6	КВР-333-14-П	8	0.60	
К-59	"	КВР-333-14-8	6	"	
К-22	ИИ-04-2. в.7	КСР-333-23	1	0.75	
К-23	ИИ-04-2. в.12 ч.1	КСР-333-14-1	2	"	
К-24	Альбом 6	КСР-333-14-9	1	"	
К-25	"	КСР-333-17-П	3	"	
К-26	"	КСР-333-14-П	2	"	
К-27	"	КСР-333-23-ДР	2	"	
К-28	ИИ-04-2. в.7	КСР-333-17	2	"	
К-29	Альбом 6	КСК-333-14-2У	3	0.73	
К-30	"	КСК-333-23-1-ДР-П	1	"	
К-31	"	КСК-333-14-2УН	2	"	
К-32	ИИ-04-2. в.12.ч.1	КСК-333-14-1	1	"	
К-33	Альбом 6	КСК-333-23-1-ДР	1	"	
К-34	"	КСК-333-14-И	1	"	
К-35	ИИ-04-2. в.12.ч.1	КСК-366-14-2У	5	1.55	
К-36	"	КСК-366-14-2УН	4	"	
К-37	Альбом 6	КСК-366-14-1-ДР	2	"	
К-38	ИИ-04-2 в.12.ч.1	КСК-366-14-1	7	"	
К-39	"	КСК-366-14-1У	2	"	
К-40	"	КСК-366-14-1УН	2	"	
К-41	Альбом 6	КСК-366-14-П	1	"	
К-42	"	КСК-366-14-1У-П	1	"	
К-43	"	КСК-366-14-1-ДР-П	1	"	
К-44	"	КСК-366-14-1-А	1	"	
К-9	"	КСК-366-14-А	1	"	
К-45	ИИ-04-2. в.12 ч.1	КСР-366-14-1	5	1.60	
К-46	Альбом 6	КСР-366-14-ДР	3	"	
К-5	"	КСР-366-14 П	10	"	
К-2	ИИ-04-2. в.7	КСР-366-14	12	"	
К-47	Альбом 6	КСР-366-14-ДР-А	2	"	
К-40	"	КСР-366-14-Д	2	"	
К-8	"	КСР-366-14-П-ДР	1	"	
К-49	"	КСР-366-14-Д-АР	1	"	
К-50	"	КСР-366-14-Д-П	1	"	
К-51	"	КСР-366-14-10	1	"	
К-95	"	КСК-366-14-1-П	1	1.55	
		Ригели			
Р-7	ИИ-04-3 в.5	Р-40-27Т	9	0.75	
Р-20	"	Р-52-57Т	6	1.61	
Р-16	Альбом 6	Р2-72-57Т	25	1.95	
Р-9	ИИ-04-3 в.5	Р2-72-27Т	21	0.87	
Р-14	Альбом 6	Р2-72-57Т-А	15	1.95	
Р-10	ИИ-04-3. в.5	Р-52-27У	24	0.75	
Р-11	"	Р-52-57У	9	1.61	
Р-12	Альбом 6	Р-52-57У-1	7	1.61	
Р-16	ИИ-04-3. в.4	Р2-72-57	23	1,95	
Р-2	"	Р2-72-27	13	0.87	
Р-19	"	Р-40-27	7	0,75	
Р-17	Альбом 6	Р2-72-57-1	6	1,95	
Р-5	ИИ-04-3. в.5	Р-40-27У	4	0,75	
Р-4	Альбом 6	Р-52-57У-2	16	1,61	
Р-29	"	Р-52-57Т-4	3	1,61	
Р-1	ИИ-04-3. в.4	Р2-52-57	13	1,95	
Р-3	"	Р2-52-57-1	3	1,95	
Р-6	ИИ-04-3. в.5	Р-40-57Т	6	1,61	
Р-8	"	Р2-52-57Т	6	1,95	
Р-13	Альбом 6	Р2-52-57Т-1	5	1,95	
Р-20	ИИ-04-3. в.5	Р-52-57Т	14	1,61	
Р-23	"	Р2-52-42Т	1	1,40	
Р-24	"	Р-40-42Т	1	1,16	
Р-22	ИИ-04-3. в.4	Р-52-57	2	1,61	
Р-18	ИИ-04-3. в.5	РР-52-42	1	1,40	
Р-30	Альбом 6	Р-40-27-6	3	0,75	
		Диафрагмы жесткости			
Д-1	ИИ-04-6. в.5	Д2-28-33	16	3,27	
Д-2	"	Д2-28-33П	2	2,33	
Д-3	"	Д1-28-33	12	3,08	
Д-4	"	Д-28-33	6	2,90	

Инв. № подл. | Подпись и дата | Взам. инв. №

Гл. спец. т.п. | Воскресенский

Норм. контроль

Привязан

Инв. №

Гл. инж.	Розенберг	
Гл. конст.	Белов	
Гл. спец. т.п.	Кремер	
Рук. АСМ-3	Коростелев	
Гл. инж. м.	Кармин	
Н. контр.	Есенина	
ГАП	Гуренич	
ГИП	Бернштейн	
Рук. гр.	Тремницкая	
Ст. инж.	Самарина	

252-4-30 АС 2

Детская городская поликлиника на 300 посещений в смену главный корпус

Общие данные (продолжение)

Стадия	Лист	Листов
	3	

ГИПРОНИИЗДРА

Копировал: Формат 22г.

Типовой проект 252-4-30 Альбом 2 ч 1

Позиц. обозн.	Обозначение	Наименование	Количество	Масса ед. тс	Примечание
		Элементы соединительные		(кгс)	
	ИИ-04-10 в.5	ММД - 13	72	1.02	
	"	ММД - 14	216	1.13	
	"	ММД - 15	12	1.70	
	ИИ-04-8 в.3	ММД - 4	84	8.54	
	"	ММД - 6	108	1.04	
		Плиты перекрытия			
П-1	В числителе ДАН	ПК6-58.15П	14	2.69 / 1.86	
П-2	Вес плит перекры-	ПК6-58.15П	29	2.69 / 1.86	
П-3	тия по серии	ПК6-58.15	31	2.71 / 1.88	
П-4	ИИ-04-4 вып.19 в	ПК8-58.15	95	2.71 / 1.89	
П-5	знаменателе - по	ПК 12.5 - 58.15	10	2.71 / 1.88	
П-6	серии ИИ-04-4	ПК6 - 58.12	25	2.04 / 1.42	
П-7	вып. 21	ПК8 - 58.12	45	2.04 / 1.42	
П-8	"	ПК 12.5 - 58 12	3	2.04 / 1.42	
П-9	"	ПК6 - 58.15С	3	2.64 / 1.85	
П-10	"	ПК8 - 58.15С	12	2.64 / 1.85	
П-12	"	ПРВ - 58.15С	80	2.82 / 1.87	
П-13	"	ПР.12.5-58.15С	20	2.62 / 1.87	
П-14	"	ПК 4.5 - 58 15	43	2.71 / 1.89	
П-15	"	ПК 4,5 - 58.12	31	2.04 / 1.42	
П-16	"	ПК 4.5 - 58.15С	19	2.65 / 1.85	
П-17	"	ПК 4.5 - 68.15П	13	2.67 / 1.86	
П-28	"	ПРВ - 5.8. 15С-1	3	2.82 / 1.87	
П-29	"	ПК 12.5 - 58 15П	1	2.67 / 1.86	
П-18	В числителе ДАН	ПК8 - 28. 15П	16	1.29 / 0.93	
П-20	Вес плит перекры-	ПК8 - 28 15	53	1.38 / 0.92	
П-22	тия по серии ИИ-04	ПК8 - 28.12	18	1.00 / 0.70	
П-24	В-20, 8 знаменателе	ПК8 - 28.15С	24	1.28 / 0.89	
П-27	по серии ИИ-04-4 в.22	ПРВ - 28.15С	9	1.19 / 0.89	
	Серия 1.243-2 альбом	ПТГ8-11-9	9	0.498	
		Соединительные элементы			
	ИИ-04-10 в.5	ММД - 16	182	0.93	
	"	ММД - 17	41	1.20	
	"	ММД - 18	246	1.15	
	"	ММД - 22	15	1.45	
	"	ММД - 23	290	0.36	
	"	ММД - 24	290	8.13	
	"	ММД - 25	151	0.52	
	"	ММД - 26	151	0.1	
	"	ММД - 30 лев	40	3.38	
	"	ММД - 30 пр	39	3.38	
	"	Монолитные участки			
	Альбом 2	УМ-1 / УМ-1а	16 / 5		
		УМ-2 / УМ-3	83 / 3		
		УМ-5 / УМ-8	3 / 5		

Позиц. обозн.	Обозначение	Наименование	Количество	Масса ед. тс	Примечание
		Монолитные участки			
	Альбом 2	УМ-10 / УМ-11	3 / 2		
	Альбом 2	УМ-2 / УМ-13	4 / 1		
	"	УМ-14 / УМ-14а	1 / 4		
	"	УМ-21 / УМ-21а	1 / 1		
		УМ - 22	1		
		УМ - 23	2		
		Лестничные марши			
АМ-1	ИИ-04-9, В-1, А2	АМ-58-14-17	10	2.29	
АМ-2	То же, А6	АМ-29-14-9	1	1.02	
		Лестничные площадки			
АП-1	ИИ-04-7 В1, А10	АП-15-14	2	0.59	
		Накладные проступи		кгс	
СТ-1	ИИ-04-7, В.1, А-20	СТ-1	106	48.0	
СТ-2	То же	СТ-2	23	48.0	
СТ-3	ИИ-04-7, В1, А-21	СТ-3	44	50.0	
СТ-7А	То же, А-25	СТ-7 лев.	11	50.0	
СТ-7пр	То же, А-24	СТ-7 пр.	11	50.0	
СТ-6	То же, А-23	СТ-6	3	60.0	
		Ограждения лестниц		кгс	
ОА-1	ИИ-04-8, доп.кв.4, А3	ОА - 339-1	10	45.81	
ОА-2	То же, А.4	ОА - 99 - 1	1	26.73	
ОА-3	ИИ-04-8, В.4, А.33	ОВП - 30-1	2	22.72	
		Элементы соединительные		кгс	
	2.240-1 В.3, А.33	ММ 3	8	0.28	
	"	ММ 2	8	0.56	
	2.250-1, В.3 А 56.	ММ 27	30	0.15	
	То же	ММ 28	36	0.20	
	2.240-1, В.3 А.30	ММ 4	8	0.33	
	"	ММ 7	35	0.25	
	2.250-1. В.3, А.57	ММ 35	8	2.28	
	"	ММ 32	96	0.07	
	"	ММ 33	33	0.13	
	"	ММ 39	53	0.38	
	ИИ-04-10. В.5, А.42	ММД 28	4	1.22	
	То же А 41	ММД-29	4	5.67	

Позиц. обозн.	Обозначение	Наименование	Количество	Масса ед. тс	Примечание
		Металлическая стремянка			
	Альбом 8	МС-1	2		
		Блоки лифтовых шахт			
	ИИ-04-15 в.4	ШЛ-50-28П	6	5.83	
	"	ШЛ-50-5 П.Л	4	1.16	
	"	ШЛ-50-8 П. А-2	2	1.81	
	"				
		Плита покрытия лифтовых шахт			
	ИИ-04-15 доп.1; кв.1	ПЛ-22-20	2	1.49	
		Детали металлические	кгс		
	Альбом 6	ДМ-28	1	11.6	
	"	ДМ-29	6	21.1	
	"	ДМ-30	6	9.95	
	"	ДМ-31	1	31.2	
	"	ДМ-32	1	25.8	
	"	Анкер А-1	244		
	"	А-2	162		
		Оконные блоки			
	Сер. 1.136-4	ОЗРС 18.18Ф	93		
	"	ОЗРС 18.09Ф	52		
	"	ОЗРС 18.12Ф	40		
	Сер. 1.236-1	ОС 27-18Е	3		
	"	ОР 21-09	6		
	"	ОР 09-15	8		
	"	ОР 21-12	7		
		Дверные блоки внутренние			
А1	Сер. 1.136-10	ДГ 21-10	136		
А2	"	ДГ 21-7	30		
А3	"	ДГ 21-13	17		
А4	"	ДГ 21-12	4		
		Дверные блоки наружные			
А5	Сер. 1.135-1 альбом 1	ДВ9-4	18		
А6	"	ДВ4.8-4	2		
А7	"	ДВ9.9-3	3		
	"	Двери рентгеновские			
	Чертежи "Гипрониздрава" альбом 4 вып. 6	АЗ-1	2		
	"	АЗ-2	3		
	"	АЗ-3	3		
	Сер. 1.135-1 альбом 2	Дверь щитовая ДЩ9	5		

Привязан

Инв. №

Гл.инж.инд.	Розенберг	
Н.конс.инд.	Белов	
Гл.спец.ТО	Кремер	
Рук.АСМ-3	Коростелев	
Гл.инж.п.	Кармин	
Н.контр.	Есенина	
ГАП	Гуренич	
ГИП	Бернштейн	
Рук.гр.	Трембицкая	
Ст.инж.	Самарина	

252-4-30 АС2

Детская городская поликлиника на 300 посещений в смену. Главный корпус

Стадия Р | Лист 4 | Листов

Общие данные /продолжение/

ГИПРОНИИЗДРАВ

Копировал Формат А3р

Инв. № подл. | Подпись и дата | Взам. инв. №

Корр. конт. ТО

Гипроний здрав
252-4-30
Альбом 2 ч.1

Позиц. обозн.	Обозначение	Наименование	Количество	Масса ед. т.с.	Примечание
		Окно рентгеновск. смотровое			
	Чертежи Гипроний здрав Альбом 4 вып. 2	ОЗС-1А	2		
		Окна передаточные			
	Альбом 6 проекта	ОП-1	2		
	"	ОП-2	1		
	"	ОП-3	1		
		Двери шкафные			
	Скр. 1.172-3	Ш1	59		
	"	Ш2	18		
	"	Ш3	3		
		Дверца ниши слабых токов			
	Альбом 6 проекта	НС	6		
	"	Барьер регистратуры БР-1	1		
	Сер. 1.271-4 вып. 7	Прилапок гардерова ПГ-1	9		
	"	" ПГ-2	2		
	Сер. 1.271-4 вып. 6	Вешалка В1	10		
	"	" В2	4		
		Плиты подоконные ш. б.			
	Сер. 1.136-1 вып. 1	АВ 19-25	93		
	"	АО 22-25	24		
	"	АО 10-25	15		
	"	АО 13-25	16		
	"	АО 25-25	6		
	"	АО 10-35	4		
	Сер. 1.135-1 Альбом 2	Люк утепленный Л9	1		
	Альбом 6 проекта	Стремянка металлич. МС-1	2		
		Решетка для вытирания ног			
	Сер. ИИ-03-03 Альб 71-64	МР	6		
	Альбом 6 пр-та	Фрамуга наружн. Ф1	1		
	" "	" " Ф2	5		
		Обвязка стеклоблоков			
	Альбом 2	Обвязка стеклоблоков	-	475 кгс	
		Фризовый камень			
	Сер. ИИ-04-4 вып. 23	ФИ-15-4	154	100.0 кгс	
		Панели-вставки надверные			
ПВ-1	1.231-1	ПГ-33-10.9	108	0.094	
ПВ-1Р	Выпуск 2	ПГ-33-10.6	21	0.063	
ПВ-2	"	ПГ-33-0.9	8	0.075	
ПВ-2Р	"	ПГ-33-8.6	2	0.050	
ПВ-3	"	ПГ-33-15.6	1	0.093	
ПВ-4	"	ПГ-33-7.9	19	0.0065	
ПВ-4Р	"	ПГ-33-7.6	1	0.046	
ПВ-5	"	ПГ-33-12.9	2	0.113	
ПВ-6	"	ПГ-33-13.9	8	0.122	
ПВ-6Р	"	ПГ-33-13.6	2	0.088	

Позиц. обозн.	Обозначение	Наименование	Количество	Масса ед. т.с.	Примечание
		Гипсоветонные перегородки		кгс	
ПГ-1	Сер. 1.231-1	ПГС 3.5-33-34	4	1080	
ПГ-2	Выпуск 4	ПГС 3.5-33-30	11	940	
ПГ-3	"	ПГС 3.5-33-20.3	1	640	
ПГ-4	"	ПГС 3.5-33-31.3	1	990	
ПГ-5	"	ПГС 3.5-33-9	5	290	
ПГ-6	"	ПГ 33-57Р	4	1630	
ПГ-7	"	ПГС 3.5-33-43Р	2	1230	
ПГ-8	"	ПГ-33-43Б	5	1330	
ПГ-9	"	ПГС 3.5-33-20	2	625	
ПГ-10	"	ПГ-33-16Р	5	450	
ПГ-11	"	ПГ-33-16А	2	490	
ПГ-12	"	ПГ-33-27	8	040	
ПГ-13	"	ПГС 3.5-33-31	2	970	
ПГ-14	"	ПГ-33-9	11	290	
ПГ-15	"	ПГ-33-14.2Р	3	410	
ПГ-16	"	ПГ-33-5Р	18	135	
ПГ-17	"	ПГ-33-37Б	1	1165	
ПГ-18	"	ПГ-33-14	5	430	
ПГ-19	"	ПГ-33-17	13	525	
ПГ-20	"	ПГ-33-5	36	150	
ПГ-21	"	ПГ-33-18	19	560	
ПГ-22	"	ПГ-33-6	30	180	
ПГ-23	"	ПГ-33-41А	2	1275	
ПГ-24	"	ПГ-33-7А	10	225	
ПГ-25	"	ПГ-33-30	11	940	
ПГ-26	"	ПГ-33-18Р	8	515	
ПГ-27	"	ПГ-33-59	1	1050	
ПГ-28	"	ПС-33-26	9	810	
ПГ-29	"	ПГ-33-20.3	5	640	
ПГ-30	"	ПГ-33-20	9	625	
ПГ-31	"	ПГ-33-13	9	415	
ПГ-32	"	ПГС 3.5-33-13	6	415	
ПГ-33	"	ПГ-33-19	8	590	
ПГ-34	"	ПГ-33-42	5	1310	
ПГ-35	"	ПГ-33-34	7	1080	
ПГ-36	"	ПГ-33-17Б	18	515	
ПГ-37	"	ПГ-33-42Р	1	1300	
ПГ-38	"	ПГ-33-57	4	1785	
ПГ-39	"	ПГ-33-14.2	13	450	
ПГ-40	"	ПГ-33-41	3	1280	
ПГ-41	"	ПГ-33-20.3Р	2	585	
ПГ-42	"	ПГС 3.5-33-27	1	840	
ПГ-43	"	ПГС 3.5-33-10Р	4	515	

Позиц. обозн.	Обозначение	Наименование	Количество	Масса ед. т.с.	Примечание
ПГ-44	Сер. 1.231-1	ПГС 3.5-33-17	2	525	
ПГ-45	Выпуск 1	ПГС 3.5-33-5	12	150	
ПГ-46	"	ПГ-33-43.4	4	1370	
ПГ-47	"	ПГ-33-7	7	230	
ПГ-48	"	ПГ-33-30Б	10	915	
ПГ-49	"	ПГ-33-8Р	5	235	
ПГ-50	"	ПГ-33-43.4Р	1	1250	
ПГ-51	"	ПГС 3.5-33-17Б	14	515	
ПГ-52	"	ПГС 3.5-33-18	7	560	
ПГ-53	"	ПГС 3.5-33-20.3А	1	635	
ПГ-54	"	ПГС 3.5-33-39	1	1235	
ПГ-55	"	ПГС 3.5-33-59	1	1850	
ПГ-56	"	ПГС 3.5-33-26	2	818	
ПГ-57	"	ПГС 3.5-33-8	2	260	
ПГ-58	"	ПГ-33-19Б	5	575	
ПГ-59	"	ПГС 3.5-33-19	4	590	
ПГ-60	"	ПГС 3.5-33-14.2	10	450	
ПГ-61	"	ПГС 3.5-33-15.2	11	480	
ПГ-62	"	ПГС 3.5-33-6.2	9	195	
ПГ-63	"	ПГС 3.5-33-57Р	2	1630	
ПГ-64	"	ПГ-33-26А	4	805	
ПГ-65	"	ПГ-33-31Р	2	890	
ПГ-66	"	ПГ-33-16	1	490	
ПГ-67	"	ПГ-33-18	2	560	
ПГ-68	"	ПГ-33-20.3Б	3	630	
ПГ-69	"	ПГ-33-7Р	6	210	
ПГ-70	"	ПГС 3.5-33-19Б	1	575	
ПГ-71	"	ПГС 3.5-33-27	3	840	
ПГ-72	"	ПГС 3.5-33-15Р	4	420	
ПГ-73	"	ПГС 3.5-33-37Р	2	1070	
ПГ-74	"	ПГС 3.5-33-13А	3	415	
ПГ-75	"	ПГ-33-31.3	5	990	
ПГ-76	"	ПГС 3.5-33-27Р	1	778	
ПГ-77	"	ПГ-33-26Р	1	740	
ПГ-78	"	ПГ-33-39Р	1	1130	
ПГ-79	"	ПГ-33-31.3Б	1	980	
ПГ-80	"	ПГ-33-62	13	195	
ПГ-81	"	ПГ-33-8Н	2	255	
ПГ-82	"	ПГС-3.5-33-5А	1	145	
ПГ-83	"	ПГС 3.5-33-10Б	2	550	
ПГ-84	"	ПГ-33-13Р	1	380	

Привязан

Инв. №

Гл. инж. п-та	Розенберг	
Гл. конс. инж.	Белов	
Гл. спец. т-ва	Кремер	
Рук. ПСМ-3	Коростелев	
Гл. инж. м.	Кармин	
Н. контр.	Есенина	
Гип	Гуренич	
Гип	Бернштейн	
Рук. гр.	Тремвицкая	
Ст. инж.	Самарина	

252-4-30 АС 2

Детская городская поликлиника на 300 посещений в смену
Главный корпус

Стадия	Лист	Листов
Р	5	

Общие данные /продолжение/

Гипроний здрав

Копировал Абрамова

Формат 22г

Позиц. обозн.	Обозначение	Наименование	Количество	Масса ед. т.с	Примечание
	Гипсобетонные перегородки КГС				
ПГ-85	Сер 1231-1	ПГС 3.5-33-30Б	1	915	
ПГ-86	Выпуск 1	ПГ-33-27А	1	835	
ПГ-87	"	ПГС 3.5-33-6.2Р	2	180	
ПГ-88	"	ПГС 3.5-33-9Р	3	265	
ПГ-89	"	ПГС 3.5-33-7	1	230	
ПГ-90	"	ПГ-33-15.2Р	1	440	
ПГ-91	"	ПГ-33-31.3Б	3	980	
ПГ-92	"	ПГ-33-61Г	1	1905	
ПГ-93	"	ПГ-33-27Р	3	770	
ПГ-94	"	ПГ-33-9Р	6	265	
ПГ-95	"	ПГ-33-39	2	1235	
ПГ-96	"	ПГ-33-8	1	260	
ПГ-97	"	ПГС-3.5-33-Б	2	180	
ПГ-98	"	ПГ-33-37	3	1170	
ПГ-99	"	ПГ-33-9А	2	285	
	Стеновые панели из легкого бетона				
		$t_{н.в}$ = -20 a = 300 мм	80		
		Стеновые панели			
		рядовые			
Н-2	Серия ИИ-04-5 вып.6	Н-60-18	13	3.59	
Н-3	"	Н-60-15	80	2.99	
Н-6	"	Н-45-18	3	2.70	
Н-8	"	Н-60-9	16	1.79	
Н-17	"	Н-30-6	1	0.59	
Н-18	"	Н-30-15	19	1.45	
Н-21	"	Н-30-9	7	0.79	
Н-22	"	Н-60-6	3	1.18	
Н-24	"	Н-45-6	1	0.88	
	Стеновые панели для входящих				
		углов здания			
Н-11А	Серия ИИ-04-5 вып 6	Н-28-9А	5	0.80	
Н-11П	"	Н-28-9П	9	0.80	
Н-13А	"	Н-28-15А	20	1.34	
Н-13П	"	Н-28-15П	38	1.34	
Н-20П	"	Н-28-6П	7	0.53	
Н-23А	"	Н-58-9А	4	1.67	
Н-25А	"	Н-58-15А	18	2.82	
Н-27П	"	Н-28-18П	3	1.08	
	Стеновые панели парапетные				
НП-1	Серия ИИ-04-5 вып.6	НП-60-12	26	2.39	
НП-2А	"	НП-28-12А	6	1.05	
НП-2П	"	НП-28-12П	10	1.05	
НП-3	"	НП-30-12	6	1.19	

Позиц. обозн.	Обозначение	Наименование	Количество	Масса ед. т.с	Примечание
	Стеновые панели парапетные				
НП-4А	"	НП-58-12А	5	2.24	
НП-5	"	НП-45-12	1	1.79	
	Стеновые панели простеночные				
Н-1	Серия ИИ-04-5 вып 6	Н-18-21	2	1.25	
Н-4	"	Н-12-27	1	1.05	
Н-5	"	Н-12-18	107	0.71	
Н-7	"	Н-3-27	3	0.25	
Н-9	"	Н-6-18	50	0.35	
Н-10	"	Н-3-18	18	0.17	
Н-12	"	Н-4-27	9	0.38	
Н-14	"	Н-4-18	6	0.26	
Н-15	"	Н-18-18	41	1.06	
Н-16	"	Н-12-21	4	0.82	
Н-19	"	Н-6-21	5	0.40	
Н-26	"	Н-6-27	5	0.51	
Н-28	"	Н-3-21	1	0.19	
	Стеновые панели угловые				
НУ-1	Серия ИИ-04-5 вып 6	НУ1-15	70	0.33	
НУ-2	"	НУ1-21	3	0.47	
НУ-3	"	НУ1-18	42	0.40	
НУ-4	"	НУ1-6	3	0.13	
НУ-5	"	НУ1-9	14	0.20	
НУ-6	"	НУ3-18	19	0.67	
НУ-8	"	НУ1-12	3	0.27	
		$t_{н.в.}$ = -30° a =	350	мм	
	Стеновые панели рядовые				
Н-2	Серия ИИ-04-5 вып 7	Н-6-18	13	4.13	
Н-3	"	Н-60-15	80	3.44	
Н-6	"	Н-45-18	2	1.19	
Н-8	"	Н-60-9	16	2.06	
Н-17	"	Н-30-6	1	0.68	
Н-18	"	Н-30-15	19	1.71	
Н-21	"	Н-30-9	7	1.02	
Н-22	"	Н-60-6	3	1.38	
Н-24	"	Н-45-6	1	1.01	

Позиц. обозн.	Обозначение	Наименование	Количество	Масса ед. т.с.	Примечание
	Стеновые панели для входящих				
		углов здания			
Н-11А	Серия ИИ-04-5 вып.7	Н-28-9А	5	0.92	
Н-11П	"	Н-28-9П	9	0.92	
Н-13А	"	Н-28-15А	20	1.54	
Н-13П	"	Н-28-15П	38	1.54	
Н-20П	"	Н-28-6П	7	0.60	
Н-23А	"	Н-58-9А	4	1.93	
Н-25А	"	Н-58-15А	18	3.24	
Н-27П	"	Н-28-18П	3	1.21	
	Стеновые панели парапетные				
НП-1	Серия ИИ-04-5 вып 7	НП-60-12	25	2.73	
НП-2А	"	НП-28-12А	5	1.21	
НП-2П	"	НП-28-12П	10	1.21	
НП-3	"	НП-30-12	6	1.35	
НП-4А	"	НП-58-12А	5	2.58	
НП-5	"	НП-45-12	1	2.05	
	Стеновые панели простеночные				
Н-1	Серия ИИ-04-5 вып 7	Н-18-21	2	1.43	
Н-4		Н-12-27	1	1.05	
Н-5	"	Н-12-18	107	0.81	
Н-7	"	Н-3-27	3	0.29	
Н-9	"	Н-6-18	50	0.40	
Н-10	"	Н-3-18	18	0.19	
Н-12	"	Н-4-27	9	0.44	
Н-14	"	Н-4-18	6	0.29	
Н-15	"	Н-18-18	41	1.22	
Н-16	"	Н-12-21	4	0.94	
Н-19	"	Н-6-21	5	0.46	
Н-26	"	Н-6-27	5	0.60	
Н-28	"	Н-3-21	1	0.22	
	Стеновые панели угловые				
НУ-1	Серия ИИ-04-5 вып.7	НУ-1-15	70	0.40	
НУ-2	"	НУ-1-21	3	0.55	
НУ-3	"	НУ-1-18	42	0.48	
НУ-4	"	НУ-1-6	3	0.17	
НУ-5	"	НУ-1-9	14	0.24	
НУ-6	"	НУ-3-18	19	0.75	
НУ-8	"	НУ-1-12	3	0.32	

252-4-30 АС2

Гл. инж. ин.	Розенберг	
Гл. конст. ин.	Белов	
Гл. спец. ТО	Кремер	
Рук. АСМ-3	Коростелев	
Гл. инж. м.	Кармин	
Н. контр.	Есенина	
ГАП	Гуренич	
ГИП	Бернштейн	
Рук. гр.	Трембицкая	
Ст. инж.	Самарина	

Привязан

Инв №

Детская городская поликлиника на 300 посещений в смену
Главный корпус

Стадия	Лист	Листов
Р	6	

Общие данные /продолжение/

ГИПРОНИИЗДРАВ

Формат 22 г

252-4-30 Альбом 2 ч 1

Инв. № подл. | Подпись и дата | Взам. инв. № | Гл. спец. ТО | Нормоконтроль | Воскресенский

Позиц. обозн.	Обозначение	Наименование	Количество	Масса ед. т. с	Примечание
		Соединительные элементы			
	Серия ИИ-04-10 вып.6	ММН-1	373	1.68	
	"	ММН-3	614	0.46	
	"	ММН-4	980	0.47	
	"	ММН-6	142	0.63	
	"	ММН-7	227	2.06	
	"	ММН-10	42	13.40	
	"	при $t_{н.в.}$=-20° ММН-12	32	0.42	
	"	при $t_{н.в.}$=-30° ММН-13	32	0.45	
	"	ММН-14	810	0.24	
	"	ММН-15	51	2.10	
	"	ММН-17	21	1.57	
	"	ММН-10	42	0.70	
	См. альбом 6	ДМ 6	42	86.8	
	"	ДМ 7	39	17.9	
	"	ДМ 13	80	0.786	
		Стеновые панели из легкого бетона $t_{н.в.}$=40° Q=400м			
		Стеновые панели рядовые			
Н-2	Серия ИИ-04-5 вып.21	Н-60-18	13	5.56	
Н-3	"	Н-60-15	80	4.66	
Н-6	"	Н-45-18	3	4.17	
Н-8	"	Н-60-9	16	2.80	
Н-17	"	Н-30-6	1	0.92	
Н-18	"	Н-30-15	19	2.32	
Н-21	"	Н-30-9	7	1.37	
Н-22	"	Н-60-6	3	1.86	
Н-24	"	Н-45-6	1	1.38	
		Стеновые панели для входящих углов здания			
Н-11А	Серия ИИ-04-5 вып.21	Н-28-9А	5	1.20	
Н-11П	"	Н-28-9П	9	1.20	
Н-13А	"	Н-28-15А	20	2.14	
Н-13П	"	Н-28-15П	38	2.14	
Н-20П	"	Н-28-6П	7	0.84	
Н-23А	"	Н-58-9А	4	2.69	
Н-25А	"	Н-58-15А	18	4.45	
Н-27П	"	Н-28-18П	3	1.78	
		Стеновые панели парапетные			
НП-1	Серия ИИ-04-5 вып.21	НП-60-12	26	3.73	
НП-2А	"	НП-28-12А	5	1.70	
НП-2П	"	НП-28-12П	10	1.70	
НП-3	"	НП-30-12П	6	1.87	
НП-4А	"	НП-58-12А	5	3.55	
НП-5	"	НП-45-12	1	2.81	

Позиц. обозн.	Обозначение	Наименование	Количество	Масса ед. т. с.	Примечание
		Стеновые панели простеночные			
Н-1	Серия ИИ-04-5 вып.21	Н-18-21	2	1.90	
Н-4	"	Н-12-27	1	1.64	
Н-5	"	Н-12-18	107	1.083	
Н-7	"	Н-3-27	3	0.412	
Н-9	"	Н-6-18	50	0.542	
Н-10	"	Н-3-18	18	0.26	
Н-12	"	Н-4-27	9	0.6	
Н-14	"	Н-4-18	6	0.414	
Н-15	"	Н-18-18	41	1.633	
Н-16	"	Н-12-21	4	1.27	
Н-19	"	Н-6-21	5	0.625	
Н-26	"	Н-6-27	5	0.80	
Н-28	"	Н-3-21	1	0.291	
		Стеновые панели угловые			
НУ-1	Серия ИИ-04-5 вып.21	НУ1-15	70	0.55	
НУ-2	"	НУ1-21	3	0.77	
НУ-3	"	НУ1-18	42	0.66	
НУ-4	"	НУ1-6	3	0.231	
НУ-5	"	НУ1-9	14	0.343	
НУ-6	"	НУ3-18	19	1.04	
НУ-8	"	НУ1-12	3	0.44	
		Соединительные элементы (д/панелей a=400мм)			
	Серия ИИ-04-10 вып.6	ММН-1	309	1.68	
	"	ММН-4	855	0.47	
	"	ММН-7	174	2.06	
	"	ММН-10	34	13.40	
	"	ММН-13	510	0.48	
	"	ММН-17	17	1.57	
	"	ММН-18	85	0.70	
	Серия ИИ-04-5 вып.20	ММН-19	350	0.74	
	"	ММН-21	350	0.21	
	"	ММН-21з	350	0.21	
	"	ММН-23	402	1.76	
	"	ММН-25	85	1.54	
	См. альбом 6	ДМ 7	25	17.9	
	"	ДМ-13	80	0.706	
	"	ДМ 14	85	99.4	
	"	ДМ 15	106	25.8	
	Серия ИИ-04-10 вып.6	ММН-14	510	0.24	
	Серия ИИ-04-6 вып.20	ММН-24	85	0.55	

Позиц. обозн.	Обозначение	Наименование	Количество	Масса ед. т. с.	Примечание
		Стеновые панели из ячеистого бетона			
	$t_{н.в.}$ =	-20°; -30° a=250	мм		
		Новые панели рядовые			
Н-2	Серия ИИ-04-5 вып.8	Н-60-18	13	2.01	
Н-3	"	Н-60-15	80	1.68	
Н-6	"	Н-45-18	3	1.49	
Н-8	"	Н-60-9	16	1.00	
Н-17	"	Н-30-6	1	0.32	
Н-18	"	Н-30-15	19	0.83	
Н-21	"	Н-30-9	7	0.49	
Н-22	"	Н-60-6	3	0.65	
Н-24	"	Н-45-6	1	0.49	
		Стеновые панели для входящих углов зданий			
Н-11А	Серия ИИ-04-5 вып.8	Н-28-9А	5	0.44	
Н-11П	"	Н-28-9П	9	0.44	
Н-13А	"	Н-28-15А	20	0.75	
Н-13П	"	Н-28-15П	38	0.75	
Н-20П	"	Н-28-6П	7	0.29	
Н-23А	"	Н-58-9А	4	0.95	
Н-25А	"	Н-58-15А	18	1.59	
Н-27П	"	Н-28-18П	3	0.60	
		Стеновые панели парапетные			
НП-1	Серия ИИ-04-5 вып.8	НП-60-12	26	1.34	
НП-2А	"	НП-28-12А	5	0.68	
НП-2П	"	НП-28-12П	10	0.68	
НП-3	"	НП-30-12	6	0.66	
НП-4А	"	НП-58-12А	5	1.27	
НП-5	"	НП-45-12	1	0.99	
		Стеновые панели простеночные			
Н-1	Серия ИИ-04-5 вып.8	Н-18-21	2	0.70	
Н-4	"	Н-12-27	1	0.59	
Н-5	"	Н-12-18	107	0.39	
Н-7	"	Н-3-27	3	0.14	
Н-9	"	Н-6-18	50	0.20	
Н-10	"	Н-3-18	18	0.09	
Н-12	"	Н-4-27	9	0.21	
Н-14	"	Н-4-18	6	0.15	
Н-15	"	Н-18-18	41	0.60	
Н-16	"	Н-12-21	4	0.46	
Н-19	"	Н-6-21	5	0.23	

Инв. № подл. | Подпись и дата | Взам. инв. №

Гл. спец. | Воскресенская

Привязан

Инв. №

Гл. инж. ин.	Розенберг	
Гл. конст. и.	Белов	
Гл. спец.	Кремер	
Рук. ИСМ-3	Коростелев	
Гл. инж. м.	Кармин	
Н. контр.	Есенина	
ГАП	Гуренич	
ГИП	Бернштейн	
Рук. гр.	Трембицкая	
Ст. инж.	Самарина	

252-4-3D АС2

Детская городская поликлиника на 300 посещений в смену. Главный корпус

Общие данные /продолжение/

Стадия	Лист	Листов
Р	7	

ГИПРОНИИЗДРАВ

Копировал Цыганкова

Формат 22г

ИПОВОИ ПРОЕКТ 252-4-30 АЛЬБОМ 2 ч.1

Позиц. обозн.	Обозначение	Наименование	Количество	Масса ед. т. с	Примечание
		Соединительные элементы			
	Серия ИИ-04-10 вып.6	ММН-1	373	1.68	
	"	ММН-3	614	0.46	
	"	ММН-4	980	0.47	
	"	ММН-6	142	0.63	
	"	ММН-7	227	2.06	
	"	ММН-10	42	13.40	
	"	при $t_{н.в.}$=-20° ММН-12	32	0.42	
	"	при $t_{н.в.}$=-30° ММН-13	32	0.45	
	"	ММН-14	810	0.24	
	"	ММН-15	51	2.10	
	"	ММН-17	21	1.57	
	"	ММН-18	42	0.78	
	См. альбом 6	ДМ 6	42	86.8	
	"	ДМ 7	39	17.9	
	"	ДМ 13	80	0.706	
		Стеновые панели из легкого бетона $t_{н.в.}$=40° Q=400м			
		Стеновые панели рядовые			
Н-2	Серия ИИ-04-5 вып.21	Н-60-18	13	5.56	
Н-3	"	Н-60-15	80	4.66	
Н-6	"	Н-45-18	3	4.17	
Н-8	"	Н-60-9	16	2.80	
Н-17	"	Н-38-6	1	0.92	
Н-18	"	Н-30-15	19	2.32	
Н-21	"	Н-30-9	7	1.37	
Н-22	"	Н-68-6	3	1.86	
Н-24	"	Н-45-6	1	1.38	
		Стеновые панели для входящих углов здания			
Н-11А	Серия ИИ-04-5 вып.21	Н-28-9А	5	1.28	
Н-11В	"	Н-28-9П	9	1.28	
Н-13А	"	Н-28-15А	20	2.14	
Н-13П	"	Н-28-15П	38	2.14	
Н-20П	"	Н-28-6П	7	0.84	
Н-23А	"	Н-58-9А	4	2.69	
Н-25А	"	Н-58-15А	18	4.45	
Н-27П	"	Н-28-18П	3	1.70	
		Стеновые панели парапетные			
НП-1	Серия ИИ-04-5 вып.21	НП-60-12	26	3.73	
НП-2А	"	НП-28-12А	5	1.70	
НП-20	"	НП-20-12П	10	1.70	
НП-3	"	НП-30-12П	6	1.87	
НП-4А	"	НП-58-12А	5	3.55	
НП-5	"	НП-45-12	1	2.81	

Позиц. обозн.	Обозначение	Наименование	Количество	Масса ед. т. с	Примечание
		Стеновые панели простеночные			
Н-1	Серия ИИ-04-5 вып.21	Н-18-21	2	1.90	
Н-4	"	Н-12-27	1	1.64	
Н-5	"	Н-12-18	107	1.083	
Н-7	"	Н-3-27	3	0.412	
Н-9	"	Н-6-18	50	0.542	
Н-10	"	Н-3-18	18	0.26	
Н-12	"	Н-4-27	9	0.6	
Н-14	"	Н-4-18	6	0.414	
Н-15	"	Н-18-18	41	1.633	
Н-16	"	Н-12-21	4	1.27	
Н-19	"	Н-6-21	5	0.625	
Н-26	"	Н-6-27	5	0.80	
Н-28	"	Н-3-21	1	0.291	
		Стеновые панели угловые			
НУ-1	Серия ИИ-04-5 вып.21	НУ1-15	70	0.55	
НУ-2	"	НУ1-21	3	0.77	
НУ-3	"	НУ1-18	42	0.66	
НУ-4	"	НУ1-6	3	0.231	
НУ-5	"	НУ1-9	14	0.343	
НУ-6	"	НУ3-18	19	1.04	
НУ-8	"	НУ1-12	3	0.44	
		Соединительные элементы (д/панелей α=400мм)			
	Серия ИИ-04-10 вып.6	ММН-1	309	1.68	
	"	ММН-4	855	0.47	
	"	ММН-7	174	2.06	
	"	ММН-10	34	13.40	
	"	ММН-13	510	0.48	
	"	ММН-17	17	1.57	
	"	ММН-18	85	0.78	
	Серия ИИ-04-5 вып.20	ММН-19	350	0.74	
	"	ММН-21	350	0.21	
	"	ММН-21Ж	350	0.21	
	"	ММН-23	402	1.76	
	"	ММН-25	85	1.54	
	См. альбом 6	ДМ 7	25	17.9	
	"	ДМ-13	80	0.706	
	"	ДМ 14	85	99.4	
	"	ДМ 15	106	25.0	
	Серия ИИ-04-10 вып.6	ММН-14	510	0.24	
	Серия ИИ-04-6 вып.20	ММН-24	85	0.55	

Позиц. обозн.	Обозначение	Наименование	Количество	Масса ед. т. с	Примечание
		Стеновые панели из ячеистого бетона			
	$t_{н.в.}$ =	-20°; -30° α=250	мм		
		Новые панели рядовые			
Н-2	Серия ИИ-04-5 вып.8	Н-60-18	13	2.01	
Н-3	"	Н-60-15	80	1.68	
Н-6	"	Н-45-18	3	1.49	
Н-8	"	Н-60-9	16	1.80	
Н-17	"	Н-30-6	1	0.32	
Н-18	"	Н-30-15	19	0.83	
Н-21	"	Н-30-9	7	0.49	
Н-22	"	Н-68-6	3	0.65	
Н-24	"	Н-45-6	1	0.49	
		Стеновые панели для входящих углов зданий			
Н-11А	Серия ИИ-04-5 вып.8	Н-28-9А	5	0.44	
Н-11П	"	Н-28-9П	9	0.44	
Н-13А	"	Н-28-15А	20	0.75	
Н-13П	"	Н-28-15П	38	0.75	
Н-20П	"	Н-28-6П	7	0.29	
Н-23А	"	Н-58-9А	4	0.95	
Н-25А	"	Н-58-15А	18	1.59	
Н-27П	"	Н-28-18П	3	0.60	
		Стеновые панели парапетные			
НП-1	Серия ИИ-04-5 вып.8	НП-60-12	26	1.34	
НП-2А	"	НП-28-12А	5	0.60	
НП-2П	"	НП-28-12П	10	0.60	
НП-3	"	НП-30-12	6	0.66	
НП-4А	"	НП-58-12А	5	1.29	
НП-5	"	НП-45-12	1	0.99	
		Стеновые панели простеночные			
Н-1	Серия ИИ-04-5 вып.8	Н-18-21	2	0.70	
Н-4	"	Н-12-27	1	0.59	
Н-5	"	Н-12-18	107	0.39	
Н-7	"	Н-3-27	3	0.14	
Н-9	"	Н-6-18	50	0.20	
Н-10	"	Н-3-18	18	0.09	
Н-12	"	Н-4-27	9	0.21	
Н-14	"	Н-4-18	6	0.15	
Н-15	"	Н-18-18	41	0.60	
Н-16	"	Н-12-21	4	0.46	
Н-19	"	Н-6-21	5	0.23	

Инв. № подл. | Подпись и дата | Взам. инв. № | Гл. спец. | Воскресенский | Примечание

Привязан

Инв. №

Гл. инж. ин.	Розенберг	
Гл. конст. и	Белов	
Гл. спец.	Кремер	
Рук. исм.	Коростелев	
Гл. инж. м.	Кармин	
Н. контр.	Есенина	
ГАП	Гуренич	
ГИП	Бернштейн	
Рук. гр.	Трембицкая	
Ст. инж.	Самарина	

252-4-30 АС2

Детская городская поликлиника на 300 посещений в смену. Главный корпус

Стадия	Лист	Листов
Р	7	

Общие данные /продолжение/

ГИПРОНИИЗДРАВ

Копировал Цыганкова

Формат 22г

Ипповой проект 252-4-30 Альбом 2.4.1

Позиц. обозн.	Обозначение	Наименование	Количество	Масса ед. т.с.	Примечание
		Стеновые панели простеночные			
Н-26	"	Н-6-27	5	0,29	
Н-28	"	Н-3-21	1	0,11	
		Стеновые панели угловые			
НУ-1	Серия ИИ-04-5 вып.8	НУ 1-15	70	0,16	
НУ-2	"	НУ 1-21	3	0,23	
НУ-3	"	НУ 1-18	42	0,20	
НУ-4	"	НУ 1-6	3	0,06	
НУ-5	"	НУ 1-9	14	0,10	
НУ-6	"	НУ 3-18	19	0,39	
НУ-8	"	НУ 1-12	3	0,13	
		Стеновые панели из ячеистого бетона			
		$t_{н.в.} = -40°$ Q = 300мм			
		Стеновые панели рядовые			
Н-2	Серия ИИ-04-5 вып.9	Н-60-18	13	2,39	
Н-3	"	Н-60-15	80	1,99	
Н-6	"	Н-45-18	3	1,78	
Н-8	"	Н-60-9	16	1,19	
Н-17	"	Н-30-6	1	0,38	
Н-18	"	Н-30-15	19	0,98	
Н-21	"	Н-30-9	7	0,59	
Н-22	"	Н-60-6	3	0,78	
Н-24	"	Н-45-6	1	0,58	
		Стеновые панели для входящих углов здания			
Н-11п	Серия ИИ-04-5 вып.9	Н-28-9п	5	0,52	
Н-11п	"	Н-28-9п	9	0,52	
Н-13п	"	Н-28-15п	20	0,87	
Н-13п	"	Н-28-15п	38	0,87	
Н-28п	"	Н-28-6п	7	0,35	
Н-23п	"	Н-58-9л	4	1,12	
Н-25п	"	Н-58-15л	18	1,86	
Н-27п	"	Н-28-18п	3	0,70	

Позиц. обозн.	Обозначение	Наименование	Количество	Масса ед. т.с.	Примечание
		Стеновые панели парапетные			
НП-1	Серия ИИ-04-5 вып.9	НП-60-12	26	1,58	
НП-2п	"	НП-28-12п	5	0,70	
НП-2п	"	НП-28-12п	10	0,70	
НП-3	"	НП-30-12	6	0,79	
НП-4п	"	НП-58-12л	5	1,40	
НП-5	"	НП-45-12	1	1,19	
		Стеновые панели простеночные			
Н-1	Серия ИИ-04-5 вып.9	Н-18-21	2	0,84	
Н-4	"	Н-12-27	1	0,70	
Н-5	"	Н-12-18	107	0,47	
Н-7	"	Н-3-27	3	0,16	
Н-9	"	Н-6-18	50	0,23	
Н-10	"	Н-3-18	18	0,11	
Н-12	"	Н-4-27	9	0,26	
Н-14	"	Н-4-18	6	0,17	
Н-15	"	Н-18-18	41	0,71	
Н-16	"	Н-12-21	4	0,55	
Н-19	"	Н-6-21	5	0,27	
Н-26	"	Н-8-27	5	0,34	
Н-28	"	Н-3-21	1	0,13	
		Стеновые панели угловые			
НУ-1	Серия ИИ-04-5 вып.9	НУ 1-15	70	0,24	
НУ-2	"	НУ 1-21	3	0,33	
НУ-3	"	НУ 1-18	42	0,28	
НУ-4	"	НУ 1-6	3	0,09	
НУ-5	"	НУ 1-9	14	0,14	
НУ-6	"	НУ 3-18	19	0,35	
НУ-8	"	НУ 1-12	3	0,19	

Позиц. обозн.	Обозначение	Наименование	Количество	Масса ед. т.с.	Примечание
		Соединительные элементы			
	Серия ИИ-04-10. вып. 6	ММН-2	321	1,70	
	"	ММН-3	957	0,46	
	"	ММН-4	472	0,47	
	"	ММН-5	120	0,94	
	"	ММН-6	148	0,63	
	"	ММН-7	64	2,06	
	"	ММН-8	291	2,20	
	"	ММН-10	34	13,40	
	"	при $t_{н.в.} = -20°, -30°$ ММН-11	64	0,39	
	"	при $t_{н.в.} = -40°$ ММН-12	64	0,42	
	"	ММН-14	607	0,24	
	"	ММН-15	38	2,10	
	"	ММН-17	17	1,57	
	"	ММН-18	42	0,70	
	Альбом 6	ДМ6	42	86,0	
	"	ДМ7	39	17,9	
	"	ДМ13	80	0,708	
		Оконный блок			
	Серия 1136-3 вып.I	ОС 09.14	1		

Нормоконтроль

Гл. спец. т.о. Воскресенский

Инв. № подл. | Подпись и дата | Взам. инв. №

Привязан

Инв. №

Гл. инж. инж.	Розенберг	
Гл. конст. инж.	Белов	
Гл. спец. т.о.	Кремер	
Рук. АСМ-3	Коростелев	
Гл. инж. м.	Кармин	
Н. контр.	Есенина	
Г.А.П.	Гуревич	
Г.И.П.	Бернштейн	
Рук. гр.	Трембицкая	
Ст. инж.	Самарина	

252-4-30 АС 2

Детская городская поликлиника на 300 посещений в смену. Главный корпус.

Общие данные. /продолжение/

Стадия	Лист	Листов
Р	8	

ГИПРОНИИЗДРАВ

Копировал: Рябова

Формат 22г

Инв. № подл. | Подпись и дата | Взам. инв. №

Инв. № дубл.

Нормы контроля качества по спец. ТУ

ВОВ. ВРОВ
52-4-30
Альбом 2 ч.1

Ведомость отделки помещений

Наименование	Площадь на этаж	№ узлов по сер. 2.244-1	Покрытие	Потолок	Стены и перегородки
1	2	3	4	5	6
I этаж					
Вестибюль с гардеробом	102,6	214	мозаичное покрытие	водоэмульсионная окраска	водоэмульсионная окраска
Фильтры	32,6	281	линолеум	"	глазурь. плитка на h=2000 выше-водоэмульсионная окраска
Вестибюль с регистратурой, вызов врача на дом	102,3	159	"	"	водоэмульсионная окраска
Бокс, санузам, обработка прокладок, подогрев парафина, прием проб	77,2	193, 69	керамич плитка	"	глазурованная плитка h = 2000 выше-водоэмульсионная окраска
Миндальные, анфотовый хвал, комната отдыха	229,3	159, 11	линолеум		водоэмульсионная окраска
Каб. дежурн. сестры, к-та шоферов, хран. чистого белья, инвентаря, физаппаратуры, архив, гард. персонала; пост воен. охраны, к-та персонала, ремонт аппаратуры	124, 2	174, 41	"	Клеевая окраска	"
Врем. проб больных, процедурная - перевяз. зал леч. физкультуры, каб. индив. занятий, раздевалки, массажная, кабинеты: дет. врача, механотерапии, трудотерапии, микроволновой терап; ЭВЧ, электросветолечения; вихретерапии, электросна, теплолечения, ингалятория, врач физиотерапевт	343,2	164, 174, 26	линолеум	водоэмульсионная окраска	водоэмульсионная окраска
Раздевалки при душевом зале	8,5	26	"	масляная окраска	глазурь плитка на h=2000 выше масляная окраска
Хранение углекислоты	6,3	69	керам. плитка	"	маса. окраска
Душевой зал, ванный зал, подводный душ-массаж	68,5	70	"	"	глазурь. плитка
Коридоры	177,1	159, 11	линолеум	подшивной потолок	водоэмульсионная окраска
II этаж					
Операционная	19,7	74	мозаичн.	масляная окраска	глазурь. плитка
Стерилизационная, предоперационная материальная, автоклавная	45,9	65	керамич. плитка	"	"
Чистая и гнойная перевязочные, гипсовая перевязочная, хранение гипса	71,3	65	"	глазурь. плитка h=2000 выше-водоэмульсионная окраска	водоэмульсионная окраска
Каб. хирурга, каб. приемов, подготовительная, врем. преб. больных, внутримышечные инъекции, внутривенные вливания, прием завтраков, взятие мед. сока, взятие проб, кабинеты врачей, процедурная, антропометрическая, массажная, к-та кормления, к-та обучения по уходу за ребенком	335,9	26	керамич плитка	водоэмульсионная окраска	водоэмульсионная окраска
Гард. персонала, зав. отделением, к-та патронажных сестер, кладовая.	82,4	41	линолеум	"	клеевая побелка
Хранение гипса, прием и сортировка проб, канцелярия, моечная, лаборатория, санузам	57,4	65	керам плитка	глазур. плитка на h=2000 выше-водоэмульсионная окраска	водоэмульсионная окраска
Препараторская, центрифужная, лаборантские	42,6	26	линолеум	"	"
Миндальные и анфотовый хвал, прием карточек	210,0	11	"	водоэмульсионная окраска	"
Коридоры	207,8	11	"	"	подшивной потолок
III этаж					
Фотолаборатория, моечная буфета, санузлы, приготовление бария	60,3	69	керамич плитка	глазур плитка h=2000 выше-маса. окраска	масляная окраска
Рентгеновские процедурные	99,8	95	паркет	водоэмульсионная окраска	водоэмульсионная окраска
Стерилизационная	8,8	65	керам. плитка	глазурев плитка	"
Пультовые, кабины для раздевания при рентгенах, кабинеты врачей, стоматологов, буфетная с подсобной, каб. офтальмолога с темной кабиной, ортоптического и пакоптического лечения, психоневролог, оториноларинголог, кардионевролог с процедурной, кабинеты логопеда, гинеколога, физиатора	279,0	26	линолеум	водоэмульсионная окраска	водоэмульсионная окраска
Каб. зав. отделением, к-та занятий с персоналом, каб. гл. врача, заместителей, сестра-хозяйка, медбиблиотека, гард. персонала, приемная	163,1	41	"	"	"
Канцелярия, ст. сестра, к-та общественных организаций, бельевая, хран. пред. уборки	64,2	41	"	масляная окраска	клеевая побелка
Миндальная, анфотовые хвалы	186,5	11	"	водоэмульсионная окраска	водоэмульсионная окраска
Коридоры	224,4	11	линолеум	"	подшивной потолок

Гл. инж-т	Розенберг		252-4-30 АС-2
Гл. архитектор	Авдимович		
Гл. конструктор	Рощин		
Рук. АСМ-3	Коростелев		
Гл. инж. пр.	Кармин		Детская городская поликлиника на 300 посещений в смену. Главный корпус
Н. контр.	Гуренич		Стадия: Р; Лист: 9; Листов:
ГАП	Гуренич		
ГИП	Бернштейн		Общие данные (окончание)
Рук. гр.	Мацкевич		ГИПРОНИИЗДРАВ
Разраб.	Мацкевич		

Привязан

Инв. №

Типовой проект 252-4-30 Альбом 2 ч.1

Деталь теплоизоляции тамбурной перегородки

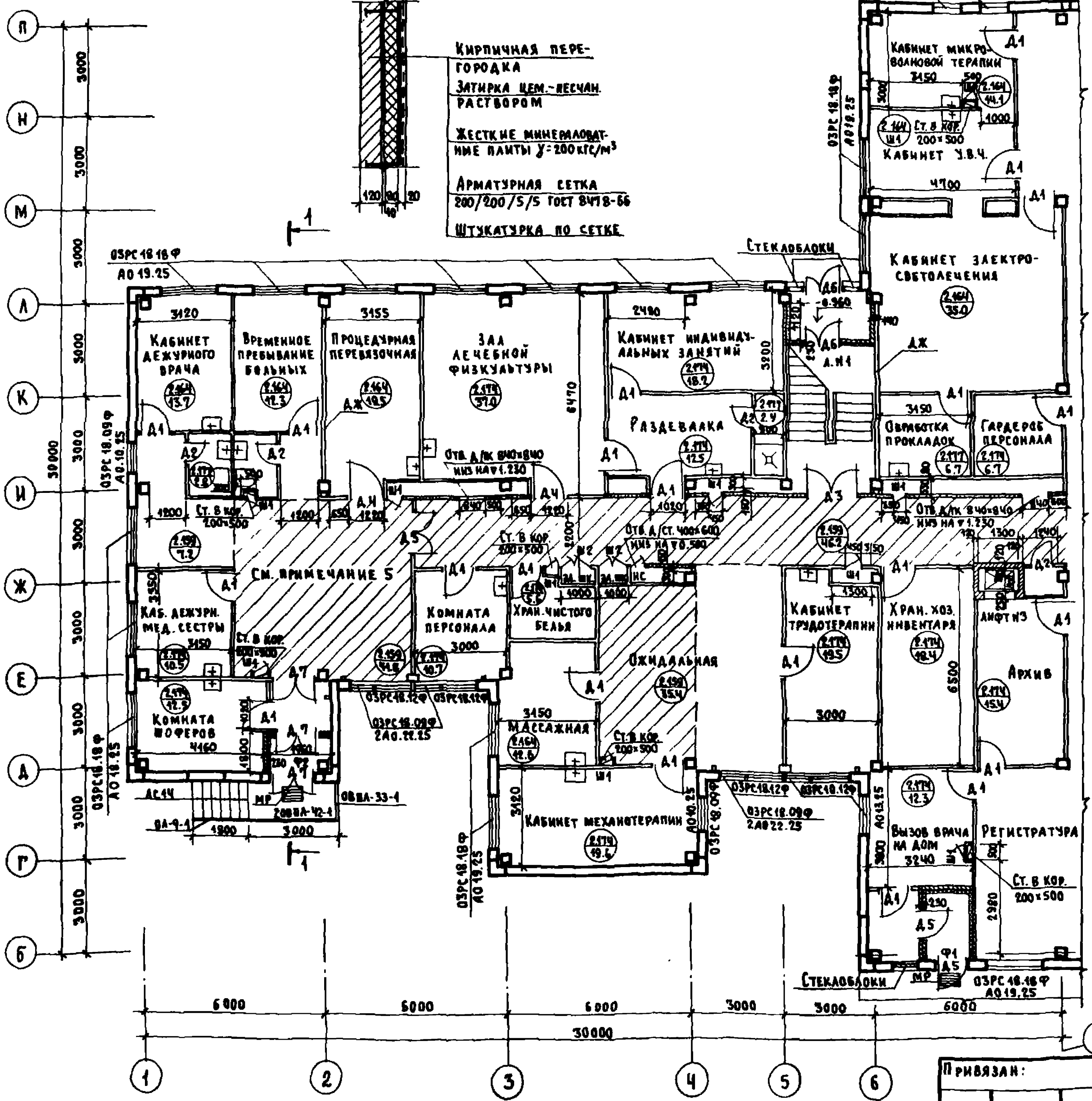

1. Фахверковые стойки оштукатурить по сетке цементно-песчаным раствором М100.
2. Вертикальные короба оградить перегородками после монтажа сантехнических коммуникаций.
3. Схему расстановки гипсобетонных перегородок см. листы 19-24.
4. В помещениях 1го этажа с полом по грунту предусмотреть утепление пола в зонах его примыкания к наружным стенам: по грунту основания под конструкцию пола на ширину 1.5м от стен уложить керамзитовый гравий γ=600 кгс/м³ толщиной 150 мм.
5. Подвесные потолки предусматриваются из плит „Акмигран" (серия 1.245-1, вып. 2; шифр конструкции 2.ПАК 03.00.00), и как вариант - из улучшенной гипсовой сухой штукатурки (серия 1.245-1, вып. 1; шифр конструкции 1.ПСШ 02.00.00). Низ потолков на ▽ 2.200 от уровня чистого пола.
6. Данным листом пользоваться совместно с листами №№ 11 и 12.
7. Перечень элементов см. на листе № 11.
8. Перегородки из гипсовых плит выкладывать после монтажа всех коммуникаций.

2.174 / 18.5 — Номер детали пола по сер. 2.244-1 в.2 / — Площадь пола

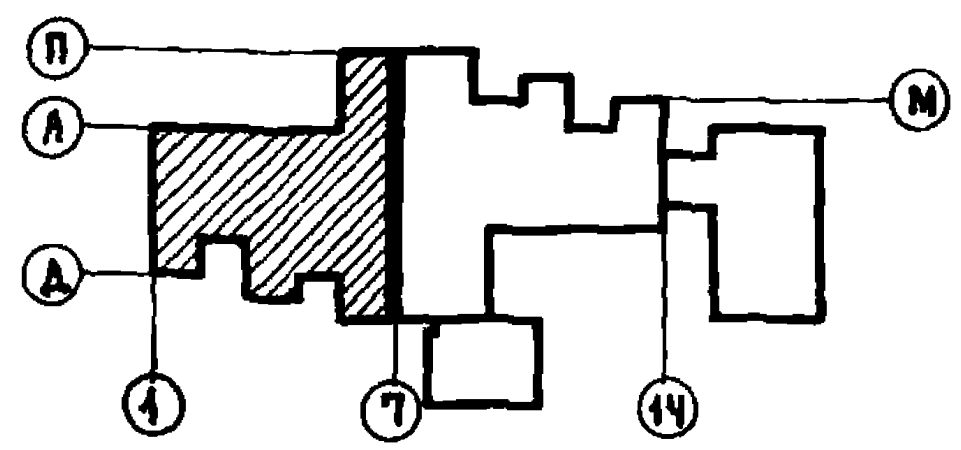

Согласовано:			
Нач. ОМТ и КО	Ганзбург		
Нач. ОЗТ и ЕР	Рощин		
ГИП	О.К.		
ГИП	О.В.	Попова	
Нормоконтроль			
ГА спец. Т.О.			
Инв. № подл.	Подпись и дата	Взам. инв. №	

ГА спец. ТО	Трошин	252-4-30	АС 2
Рук. АСМ-3	Коростелев		
ГА инж. м	Кармин	Детская городская поликлиника на 300 посещений в смену. Главный корпус	Стадия Р, Лист 10, Листов
Н. контр.	Гуренич		
ГАП	Гуренич		
ГИП	Бернштейн	План 1го этажа в осях 1-7 на ▽ 0.000	Гипрониздрав
Рук. гр.	Мацкевич		
Ст. техн.	Анвлер		

Привязан:

Инв. №

Копировал: Эл. Формат 22г

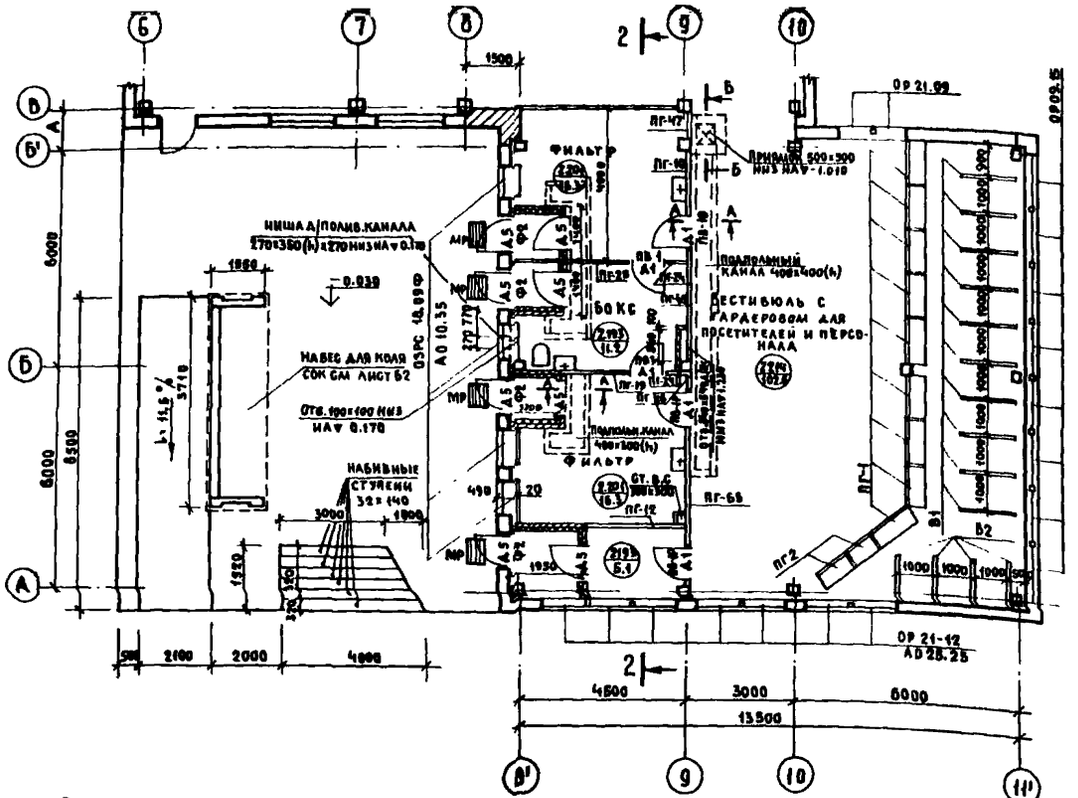

ПЕРЕЧЕНЬ ЭЛЕМЕНТОВ

Позиц. обозн.	Наименование	Количество штук: в осях 1-7	в осях 7-14	в осях 8'-11'	всего	Масса кг	Примечан.
ОЗРС 18.18Ф	Оконный блок ОЗРС 18.18Ф	15	12	—	27		Сер. 1.136-4
ОЗРС-18.09Ф	—"— ОЗРС 18.09Ф	7	7	4	17		—"—
ОЗРС 18-12Ф	—"— ОЗРС 18.12Ф	6	9	—	16		—"—
БР 27-18Б	Блок балконный двери ОР 28 18 В	—	1	—	1		Сер. 1.236-1
ОР 21-09	—"— ОР 21-09	—	4	2	6		—"—
ОР 09-15	—"— ОР 09-15	—	—	8	8		—"—
ОР-21-12	—"— ОР 21-12	—	—	7	7		—"—
Д1	Дверной блок внутр. ДГ-21-10	21	23	5	49		Сер. 1.136-10
Д2	—"— ДГ-21-7	4	9	—	13		—"—
Д3	—"— ДО-21-13	2	3	—	5		—"—
Д4	—"— ДГ-21-12	2	—	—	2		—"—
Д5	Дверной блок наружн. ДВ 9-4	2	—	8	10		Сер. 1.135-1 Альбом 1
Д6	—"— ДВ4.8-4	2	—	—	2		—"—
Д7	—"— ДВ7.7-3	3	—	—	3		—"—
Ш1	Дверь шкафная БД 20-5	10	10	—	20		Сер. 1.172-3
Ш2	—"— БД 20-10	2	4	—	6		—"—
НС	Дверца д/ниши ст НС	1	1	—	2		Альбом VI проекта
БР	Барьер регистратуры БР	—	1	—	1		—"—
ПГ1	Барьер гардерова ПГ1	—	—	9	9		Сер. 1.271-4 Вып. 7
ПГ2	—"— ПГ2	—	—	2	2		—"—
В1	Вешалка В1	—	—	10	10		Сер. 1.271-4 Вып. 6
В2	—"— В2	—	—	4	4		—"—
АО19-25	Плита подоконная ж.б. АО-19-25	15	12	—	27	54.0	Сер. 1.136-1 Вып. 1
АО 22-25	—"— АО-22-25	4	4	—	8	62.0	—"—
АО 10-25	—"— АО 10-25	3	2	—	5	28.0	—"—
АО 13-25	—"— АО 13-25	2	4	—	6	37.0	—"—
АО 25-25	—"— АО 25-25	—	1	3	4	93.0	—"—
АО 10-35	—"— АО 10-35	—	—	4	4	39.0	
ОЛ-9-1	Ограждение лестницы ОЛ-9-1	1	1	—	2	27.3	ИИ-04-8 Вып. 2
ОВПА-42-1	—"— ОВПА-42-1	2	—	—	2	18.77	—"—
ОВПА-33-1	—"— ОВПА-33-1	1	2	—	3	18.98	—"—
ЛС 14	Ступень ж.б. ЛС 14	7	6	—	13	150.0	Сер. 1.155-1 Вып. 1
Ш3	Дверь шкафная БД-20-3	—	1	—	1		Сер. 1.172-3
П1-8	Плита канала ж.б. П1-8	—	—	23	23	40.0	Сер. 3.006-2 Вып. 1
ФК 15-4	Фризовый камень ФК-15-4	—	—	28	28	100.0	Серии 04-4 Вып. 23
МР	Решетка д/вытир. ног МР	2	—	4	6	127.1	Серии-03-03 Альбом 71-64
Ф1	Фрамуга наружная Ф1	1	—	—	1		Альбом VI пр. та
Ф2	—"— —"— Ф2	1	—	4	5		—"—

ВЫБОРКА ПЕРЕГОРОДОК НА ЛИСТ

Марка п/п	Марка	Кол-во штук
ПГ-10	ПГ 3.5-33-16Р	1
ПГ-12	ПГ 3.5-33-27	1
ПГ-16	ПГ 3.5-33-5Р	1
ПГ-19	ПГ 3.5-33-17	1
ПГ-24	ПГ 3.5-33-7А	2
ПГ-25	ПГ 3.5-33-30	1
ПГ-47	ПГ 3.5-33-7	2
ПГ-65	ПГ 3.5-33-31Р	1
ПВ1	ПГ-33-10.9	2
ПВ1Р	ПГ-33-10.6	3

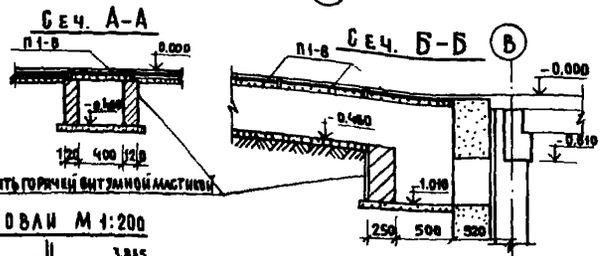

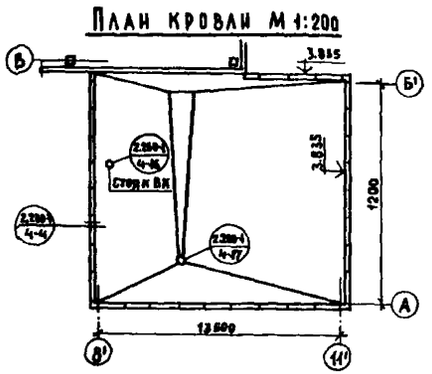

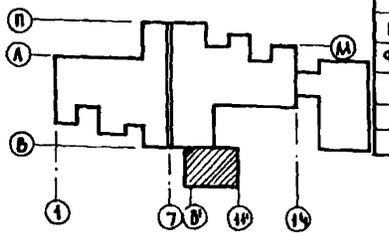

Общие указания см. лист 10
Указания по кровельным работам см. лист 84.

252-4-30 АС2

Гл. спец. т/п	Трошин	
Рук. абм. з.	Коростелев	
Гл. инж. м.	Кармин	
Н. контр.	Гуренич	
Гал	Гуренич	
Гип	Бернштейн	
Рук. гр.	Мацкевич	
Ст. техн.	Анвлер	

Привязан

Инв. №

Детская городская поликлиника на 300 посещений в смену. Главный корпус.

План 1го этажа в осях 8'-11' на ▽ 000

Стадия	Лист	Листов
Р	11	

ГИПРОНИИЗДРА

Инв. № подл. | Подпись и дата | Взам. инв. №

Согласовано: Нач. отд. КО Гамзбург; Нач. отд. ТиСР Рощин; Гип В.К. Вкладышев

Согласовано: Гип ОВ Попова; Нормоконтроль; Гл. спец. Т.О. Воскресенский

Альбом 2

Типовой проект 252-4-30 Альбом 2 ч.1

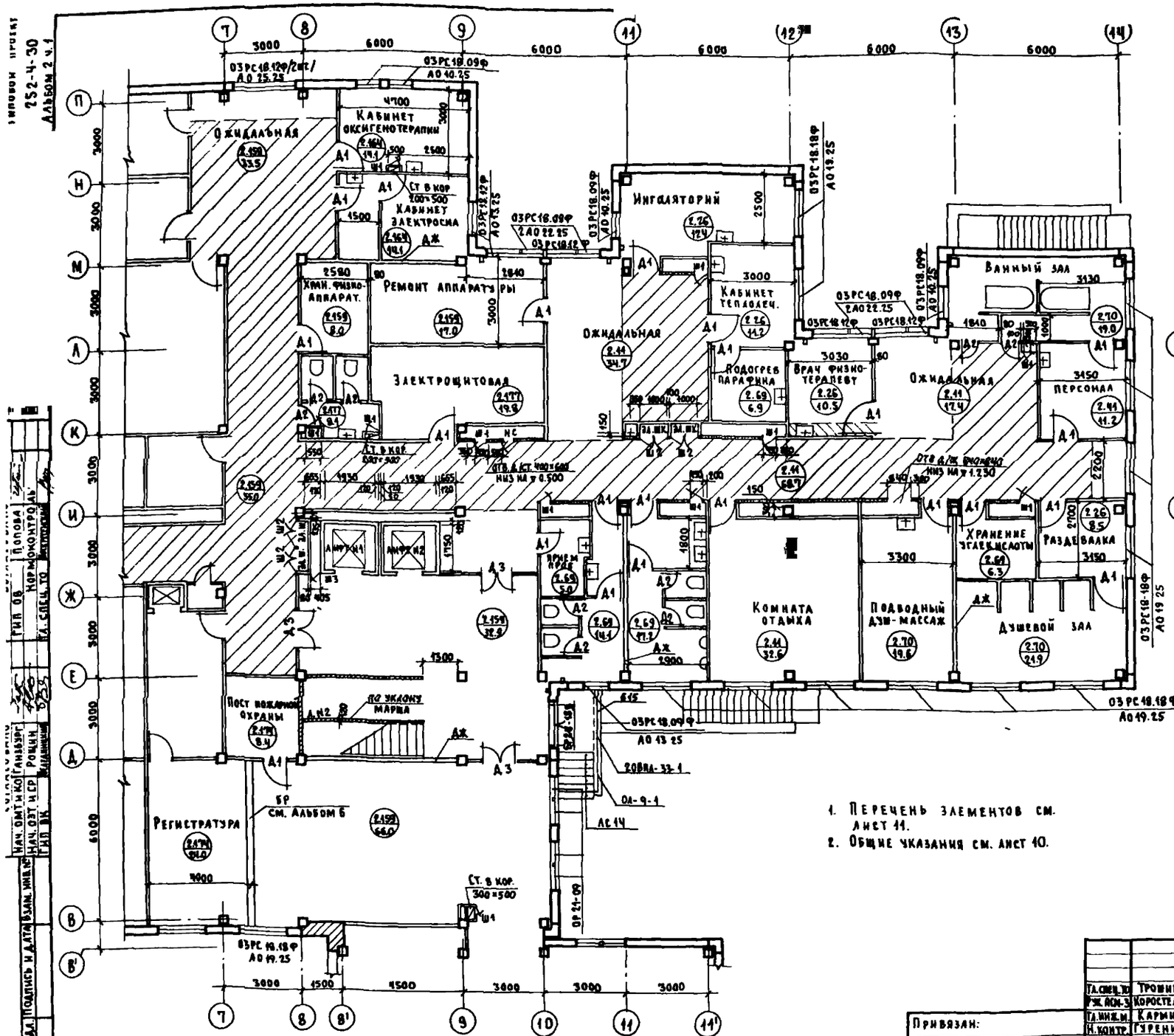

Гл.спец.10	Тронин	252-4-30	АС2
Рук.АОМ-3	Коростелев		
Гл.инж.м.	Кармин	Детская городская поликлиника на 300 посещений в смену Главный корпус	Стадия: Р; Лист: 12; Листов:
Н.контр.	Гуренич		
ГАП	Гуренич	План 1го этажа в осях 7-14 на ▽ 0.000	ГИПРОНИИЗДРАВ
Гип	Бернштейн		
Рук.гр.	Мацкевич		
Ст.техн.	Анвасер		

Привязан:

Инв. №

Копировал:

Формат А2г

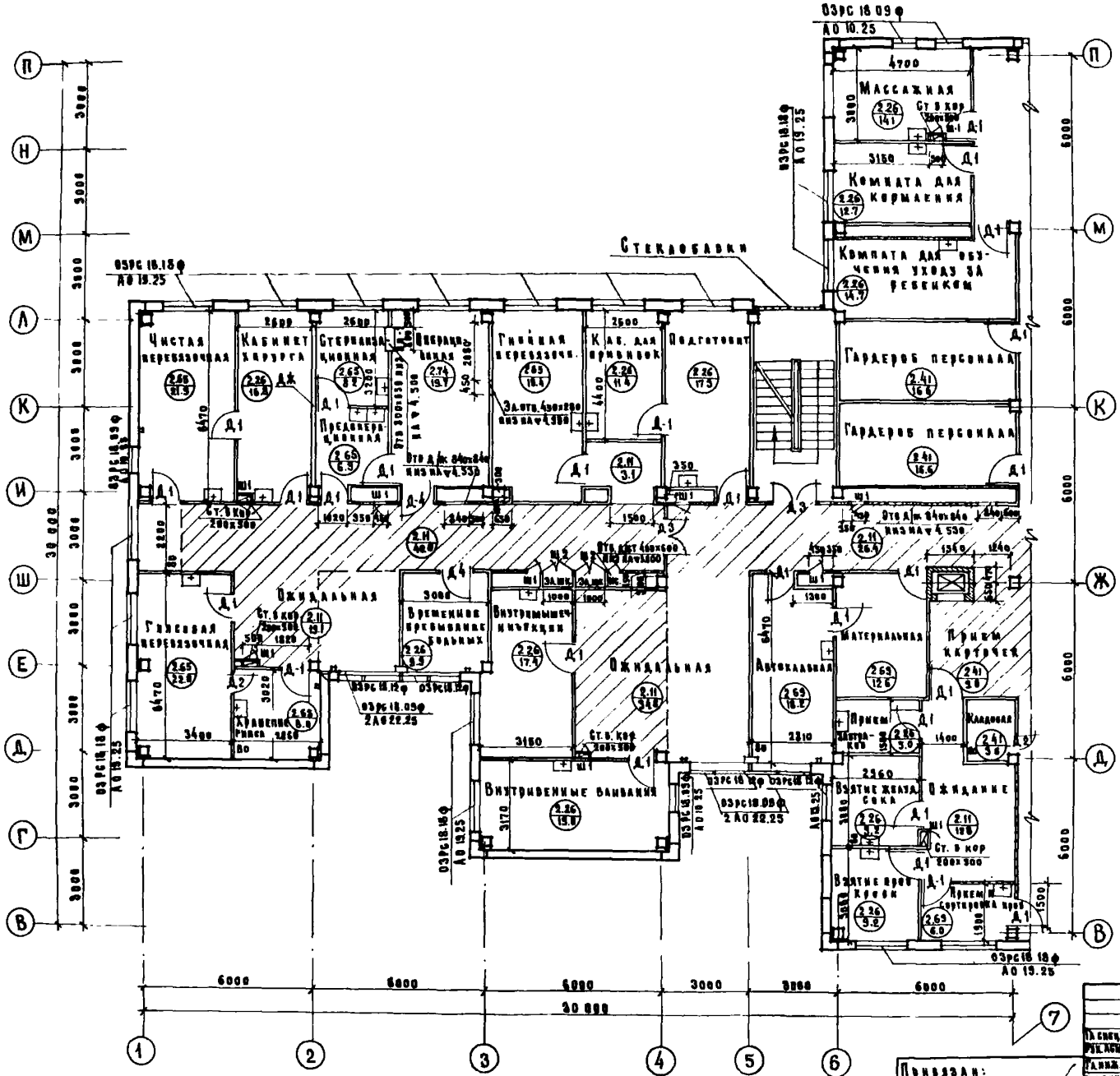
Массажная
Комната для кормления
Комната для обучения уходу за ребенком
Гардероб персонала
Гардероб персонала
Стекловавки
Чистая перевязочная
Кабинет хирурга
Стерилизационная
Гнойная перевязочная
Каб. для прививок
Подготовит
Ожидальная
Гнойная перевязочная
Временное пребывание больных
Внутримышечные инъекции
Ожидальная
Автоклавная
Материальная
Прием карточек
Прием
Кладовая
Внутривенные вливания
Взятие крови
Взятие желудочного сока
Ожидание
Прием сортировка крови
Ст. 6 кор
Ст. 8 кор
Ст. 8 кор
Ст. 8

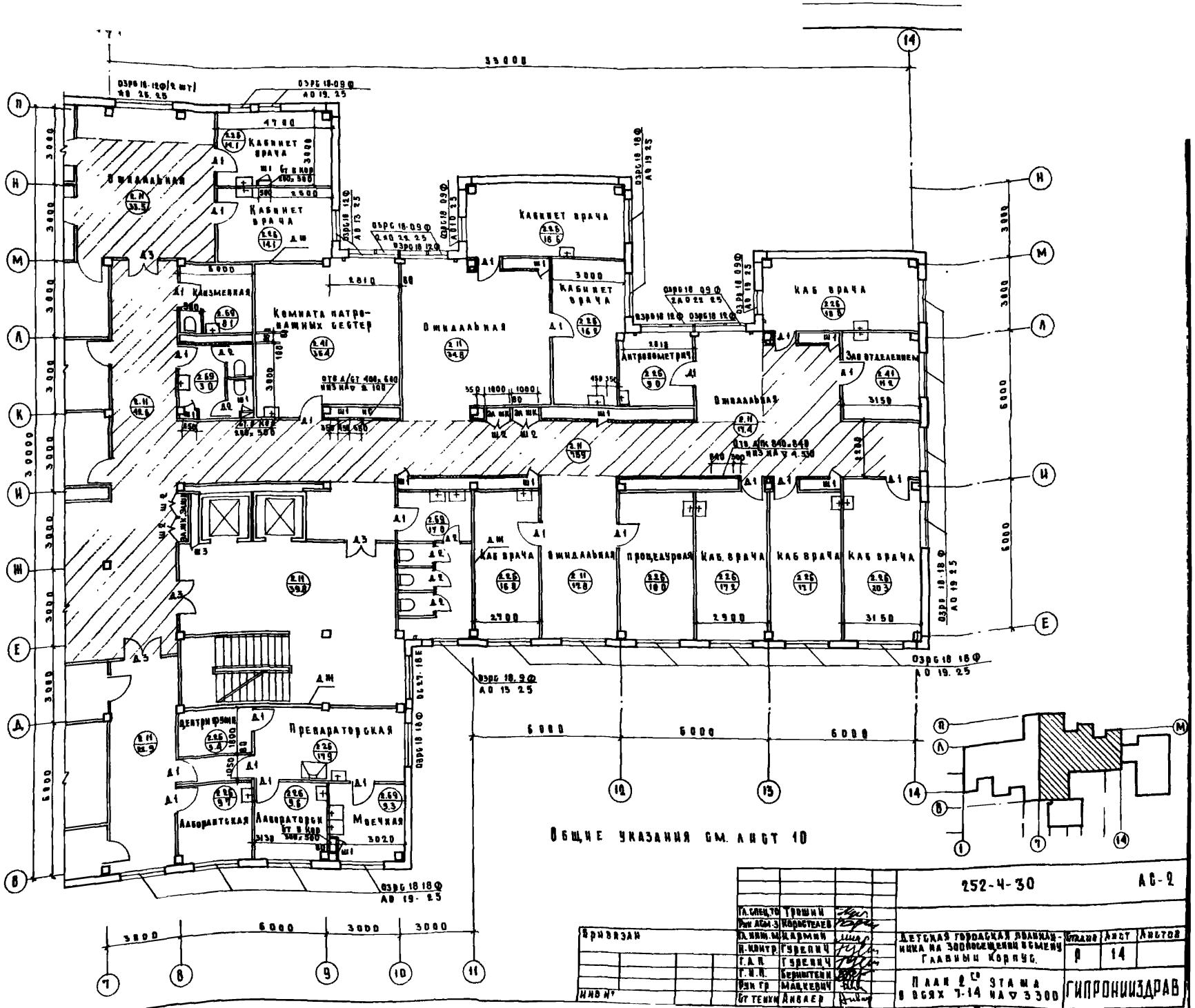

Гл. спец. ТО	Трошин		
Рук. АСМ-3	Коростелев		
Гл. инж. М.	Кармин		
Н. контр.	Гуревич		
Г. А. П.	Гуревич		
Г. И. П.	Бернштейн		
Рук. гр.	Мацкевич		
Ст. техн.	Анваер		

Привязан

Инв. №

252-4-30 АС-2

Детская городская поликлиника на 300 посещений в смену Главный корпус.

План 2-го этажа в осях 7-14 на ▽ 3300

Стадия	Лист	Листов
Р	14	

ГИПРОНИИЗДРАВ

Копировал

Формат 22 г.

Инв. № подл. | Подпись и дата | Взам. инв. №

Нач. отд. КО | Гарбуре | Гип. ОВ | Попова

Нач. отд. КР | Рощин | Нормоконтроль

Гип. ВК | Ковалевский | Гл. спец. ТО | Воскресенский

Изм. | Кол. | Лист | Подпись | Дата

Инв. № 252-4-30 Алб 1

Типовой проект 252-4-30 Альбом 2 ч 1

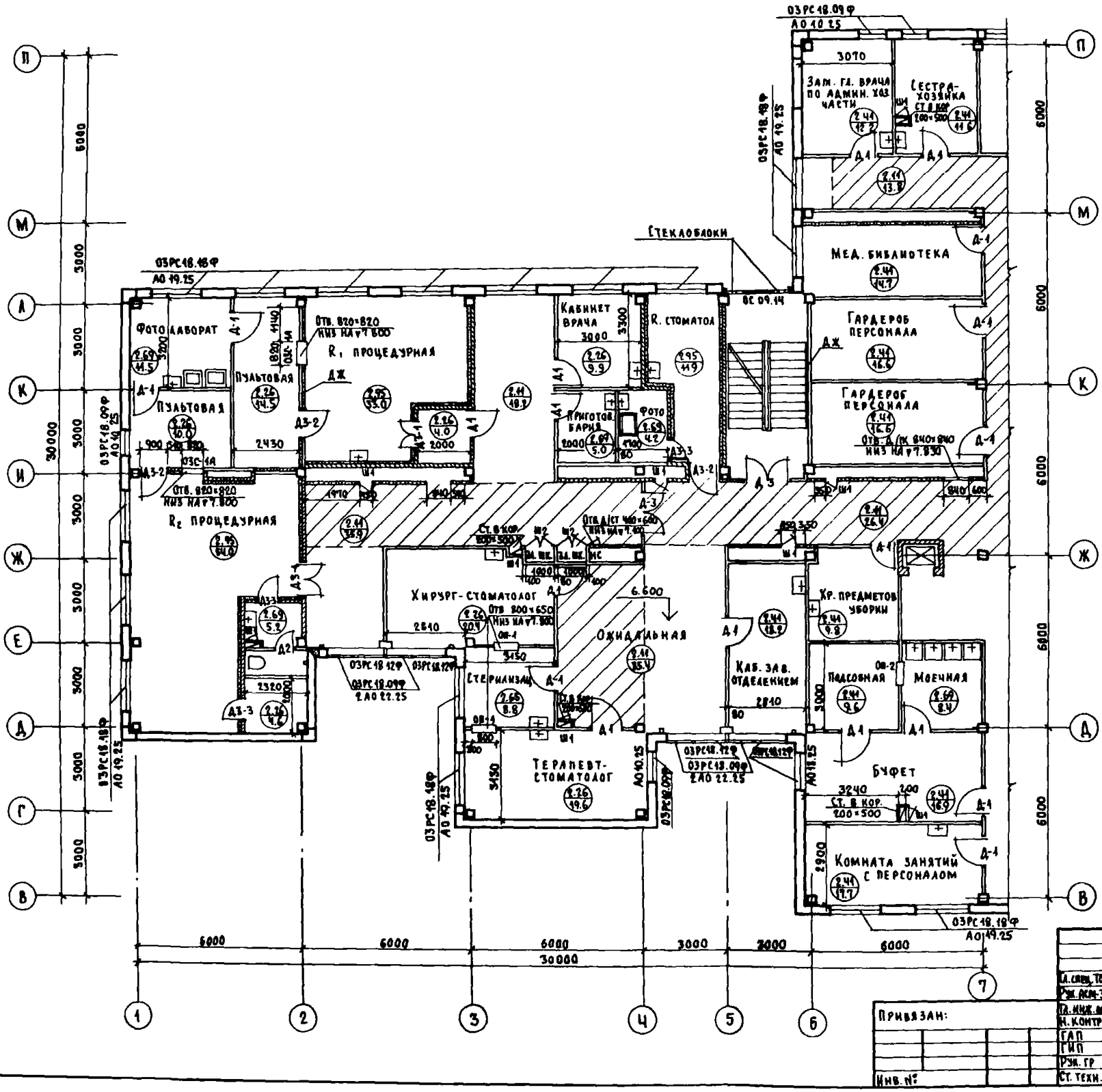

Перечень элементов

Позиц. обозн	Наименование	Кол-во штук: Вось 1-7	Вось 7-14	Всего	Масса кг	Примечание
03РС18.18Ф	Оконный блок 03РС18.18Ф	16	17	33		
03РС18.09Ф	—"— 03РС18.09Ф	7	7	13		
03РС18.12Ф	—"— 03РС18.12Ф	6	8	15		
ОС-27-18Е	—"— ОС27-18Е	—	1	1		
Д-1	Дверной блок внутр. ДГ-21-10	19	20	39		
Д-2	—"— ДГ-21-7	1	8	9		
Д-3	—"— ДО-21-13	2	5	7		
Ш1	Дверь шкафная БД 20-5	9	10	19		
Ш2	—"— БД 20-10	2	4	6		
Д3-1	Дверь рентгеновская Д3-1	2	—	2		
Д3-2	—"— Д3-2	3	—	3		
Д3-3	—"— Д3-3	3	—	3		
03С-1А	Окно смотр. рентгенов. 03С-1А	2	—	2		
ОП-1	Окно передаточное ОП-1	2	—	2		
ОП-2	—"— ОП-2	1	—	1		
ОП-3	—"— ОП-3	—	1	1		
АО 19-25	Плита подоконная ж.б. АО 19.25	16	17	33	54.0	
АО 22-25	—"— АО 22.25	4	4	8	62.0	
АО 10-25	—"— АО 10.25	3	2	5	28.0	
АО 13-25	—"— АО 13.25	2	3	5	37.0	
АО 25-25	—"— АО 25-25	—	1	1	93.0	
НС	Дверца д/ниши ст. НС	1	1	2		
МС-1	Стремянка металлич МС-1	—	1	1	30.94	
Ш3	Дверь шкафная БД-20-3	—	1	1		
ОС 09.14	Оконный блок ОС 09.14	1	—	1		

Общие указания см. лист 10.

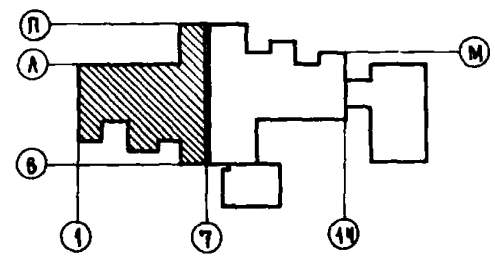

Гл. спец. ТО	Трошин		
Рук. АСМ-3	Коростелев		
Гл. инж. м.	Кармин		
Н. контр	Гуренич		
ГАП	Гуренич		
ГИП	Бернштейн		
Рук. гр	Маккевич		
Ст. техн.	Акваер		

252-4-30 АС 2

Детская городская поликлиника на 300 посещений в смену. Главный корпус

План 3го этажа в осях 1-7 на ▼ 6.600

Стадия	Лист	Листов
Р	15	

ГИПРОНИИЗДРАВ

Привязан:

Инв. №

Копировал:

Формат 22

Согласовано: Нач. ОМТ и КО, Гл. спец. ТО, Гип ОВ, Попова, Нормоконтроль, Нач. ОЗТ и СР, Гип ВК, Гл. спец. ТО, Гл. спец. ТО, Взам. инв. №, Подпись и дата, Инв. № подл.

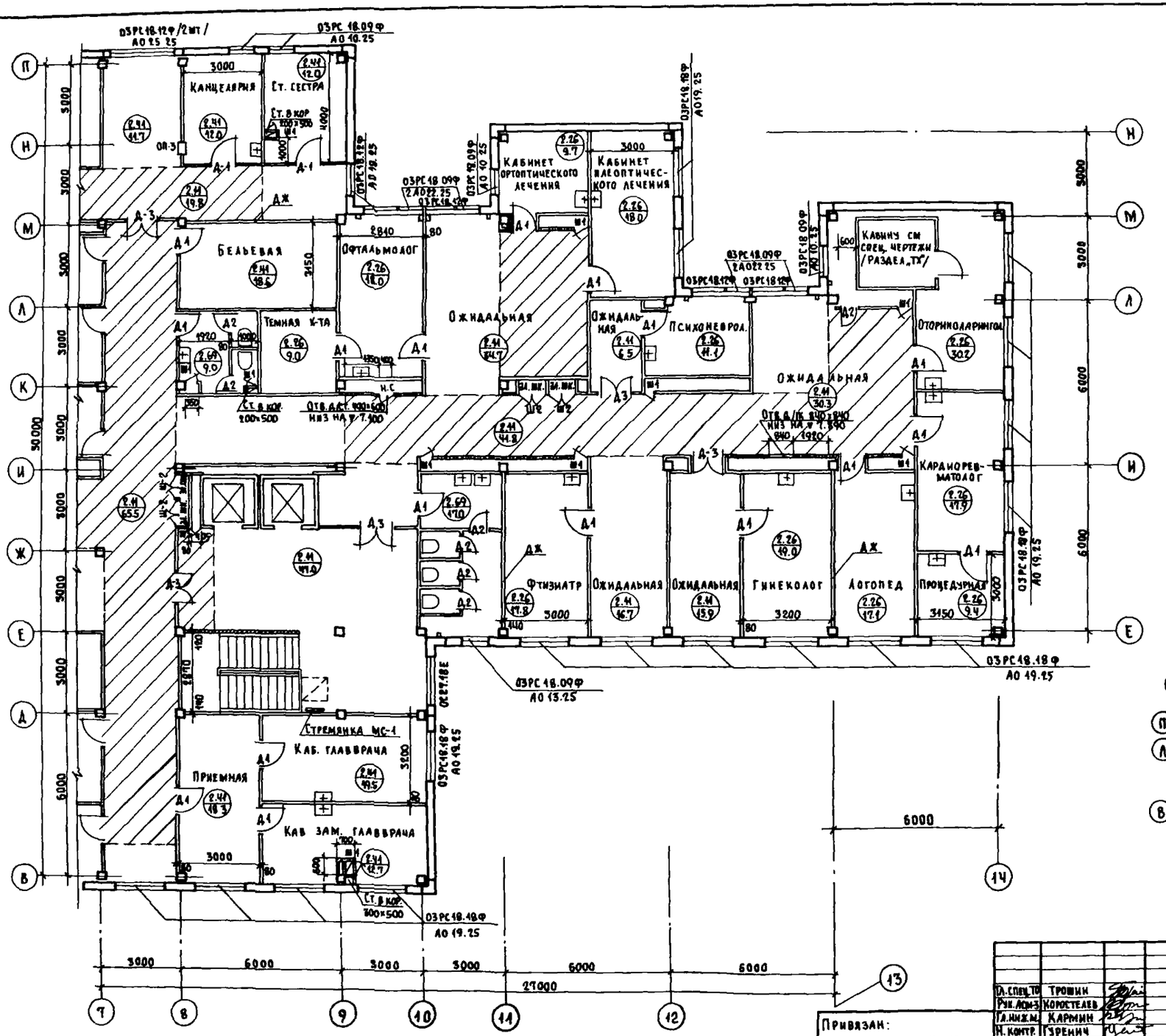

Общие указания см. лист 10.

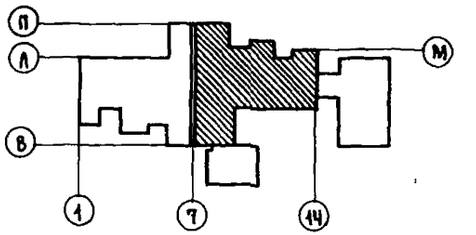

Гл. спец. ТО	Трошин		252-4-30		АС2
Рук. АСМ-3	Коростелев				
Гл. инж. м.	Кармин		Детская городская поликлиника на 300 посещений в смену. Главный корпус.	Стадия	Лист	Листов
Н. контр.	Гуренич			Р	16	
ГАП	Гуренич		План 3го этажа в осях 7-14 на ▽ 6.600	ГИПРОНИИЗДРАВ		
ГИП	Бернштейн					
Рук. гр.	Мацкевич					
Ст. техн.	Анвлер					

Привязан:

Инв №

Копировал: Формат 22г

Типовой про 252-4-30 Альбом 2 ч.

Согласовано: Нач. ОМТИКО Ганбург; Нач. ОЗТ и СР Рощин; Гип. ВК; Гип ОВ; Попова; Нормоконтроль; Гл. спец. ТО

Согласовано: Нач. ОМТИКО; Нач. ОЗТ и СР; Гип. ВК; Гип ОВ; Гл. спец. ТО; Попова; Нормоконтроль

Взам. инв. №; Подпись и дата

Типовой проект
252-4-30
Альбом 2 ч.1

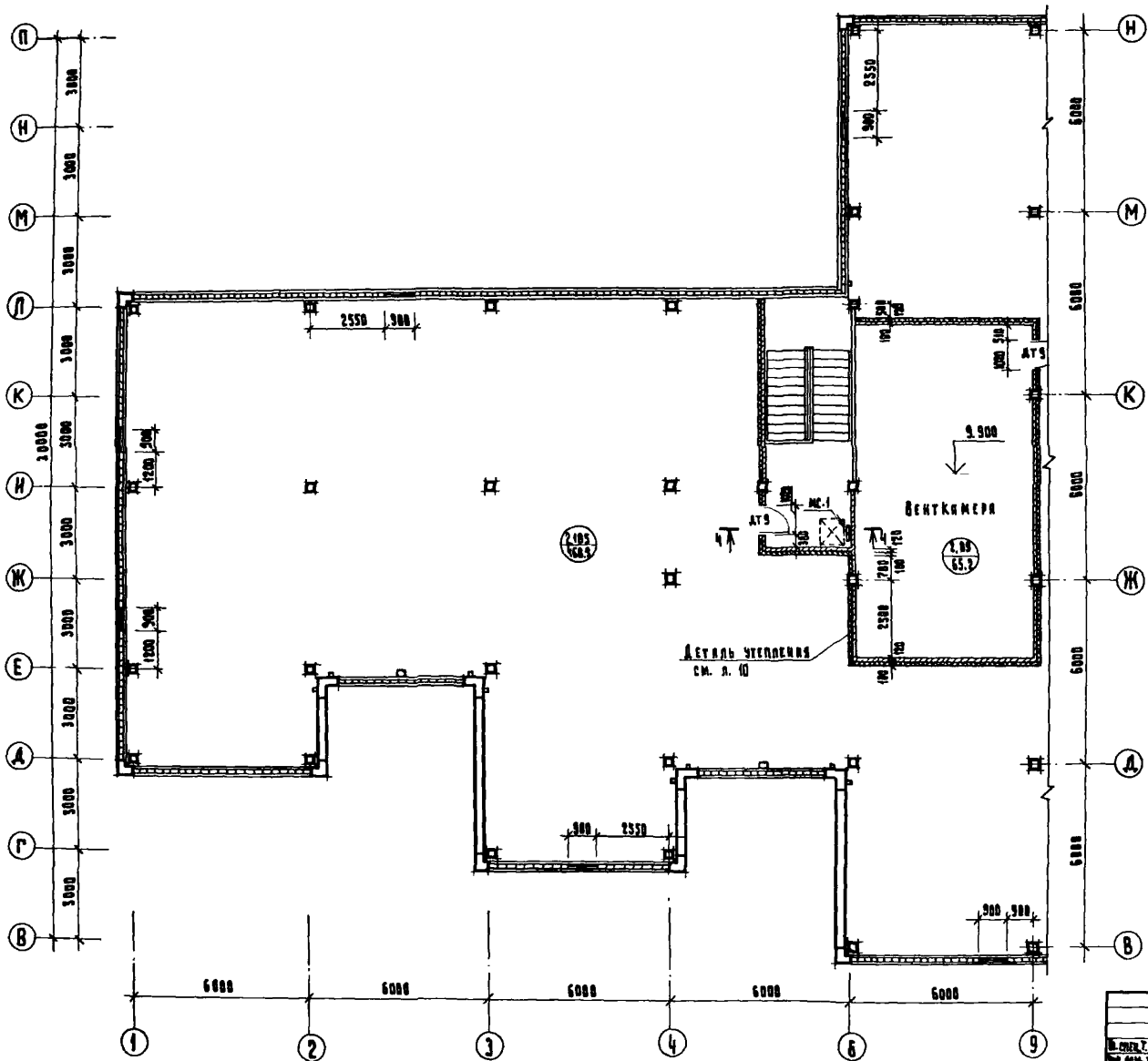

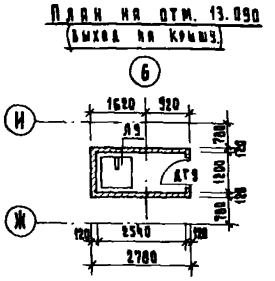

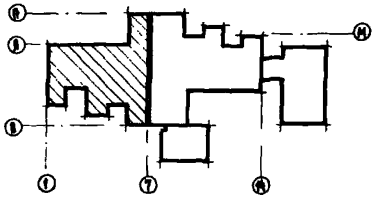

Гл. спец. Т.О.	Трамин		
Рук. сект. 3	Коростелев		
Н. отд. М.	Кармин		
Н. контр.	Гуренич		
Г. А. П.	Гуренич		
Г. Н. П.	Берштейн		
Рук. группы	Мацкевич		
Ст. техн.	Анцкер		
Копировал:	Кузнецова		

252-4-30 АС 2

Главный корпус. Детская городская поликлиника на 300 посещений в смену.

Стадия	Лист	Листов
Р	17	

План технического чердака в осях 1-7 на ▽9.900.

ГИПРОНИИЗДРАВ

Привязан:

Инв. №

Типовой проект 252-4-30 Альбом 2 ч. 1

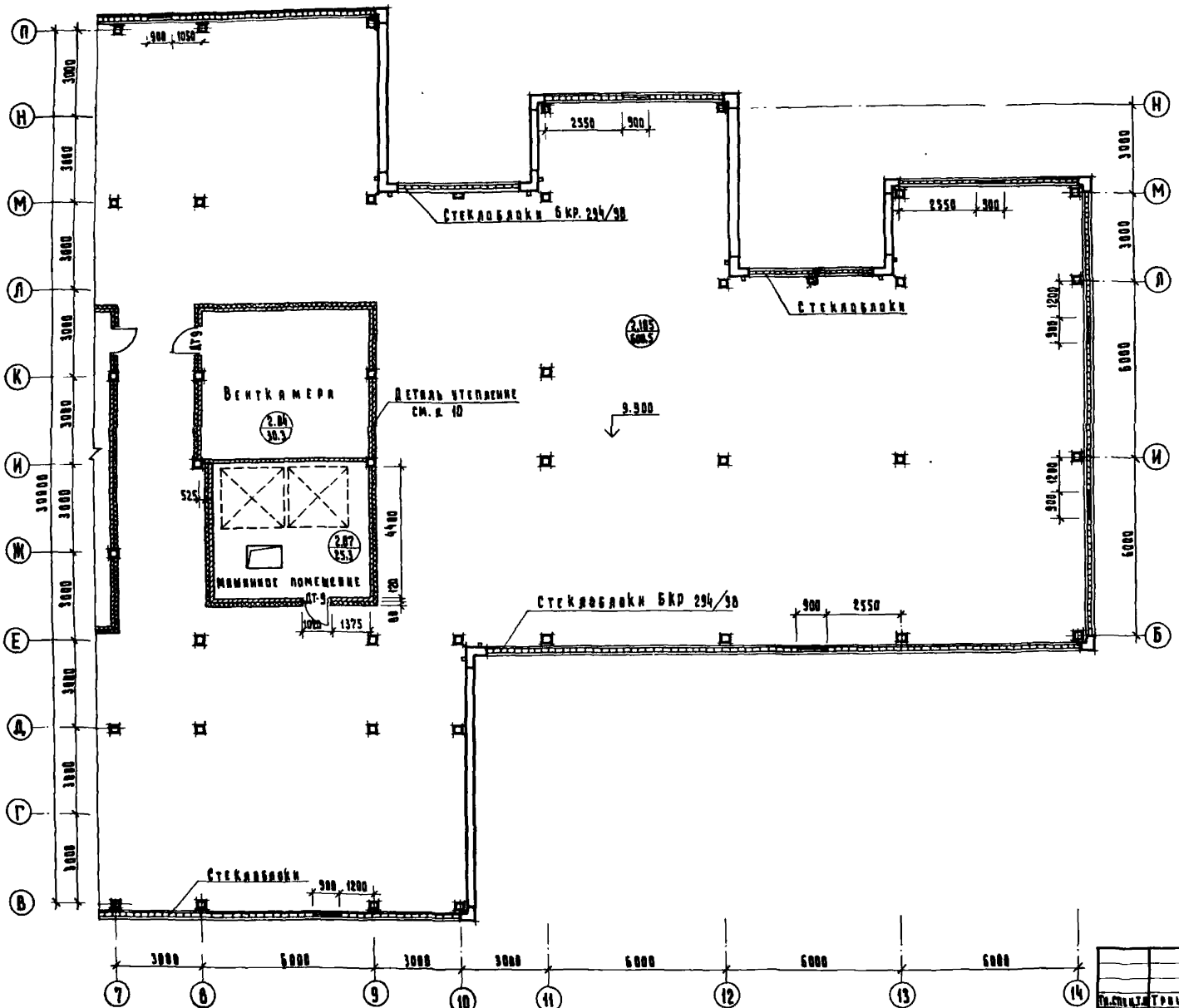

Перечень элементов.

Позиц. обозн.	Наименование	Кол.	Примеч.
ДТ9	Дверь щитовая ДТ9	5	
МС1	Стемянка металлич. МС1	1	
Л9	Люк утепленный Л9	1	

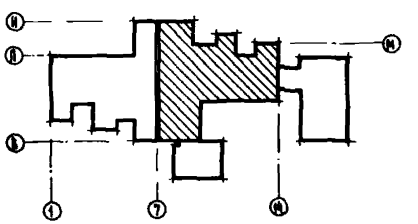

Гл. спец. т.	Трошин		
Рук. осн. з.	Коростелев		
Гл. инж. м.	Кармин		
Н. контр.	Гуренич		
Г. А. П.	Гуренич		
Г. И. П.	Бернштейн		
Рук. группы	Мацкевич		
Ст. техн.	Ливаер		
Колпаковая	Кузнецова		

Привязан

Инв. №

252-4-30 АС2

Главный корпус. Детская городская поликлиника на 300 посещений в смену.

План технического чердака в осях 7-14 на ▽ 9.900

Стадия	Лист	Листов
Р	18	

ГИПРОНИИЗДРАВ

Формат 22г.

Экспликация отверстий

Тип отв	Размеры, мм в	Размеры, мм н	Отм. низа, м	Назначение
1	2	3	4	5
1	250	250	2.700	Вентиляция
2	280	250	2.370	"
3	300	200	2.370	"
4	300	300	2.700	"
5	350	300	2.700	"
6	350	350	2.370	"
7	440	250	2.700	"
8	500	300	2.370	"
9	780	400	2.370	"
10	780	300	2.700	"
11	250	250	2.370	Вентиляция
12	670	250	2.700	"
13	300	300	2.370	"
14	700	300	2.370	"
15	950	300	2.370	"
16	200	300	2.370	"
17	250	250	2.370	"
18	920	420	2.370	"
19	250	350	2.370	"
20	200	200	0.000	В. К.
21	200	200	0.700	"
22	300	300	0.200	"

Выборка перегородок на лист

Марка п/п	Марка по ГОСТу	Кол-во штук
ПГ-1	ПГС 3,5-33-34	1
ПГ-2	ПГС 3,5-33-30	2
ПГ-3	ПГС 3,5-33-20,3	1
ПГ-4	ПГС 3,5-33-31,3	1
ПГ-5	ПГС 3,5-33-9	2
ПГ-6	ПГ -33-57 Р	2
ПГ-7	ПГС 3,5-33-43 Р	2
ПГ-8	ПГ -33-43 Б	1
ПГ-8а	ПГС 3,5-33-14.2	1
ПГ-10	ПГ -33-16 Р	1
ПГ-11	ПГ -33-16 А	1
ПГ-12	ПГ -33-27	1
ПГ-13	ПГС 3,5-33-31	1
ПГ-14	ПГ -33-9	5
ПГ-15	ПГ -33-14.2 Р	1
ПГ-16	ПГ -33-5 Р	3
ПГ-17	ПГ -33-37 Б	1
ПГ-18	ПГ -33-14	3
ПГ-19	ПГ -33-17	3
ПГ-20	ПГ -33-5	8
ПГ-21	ПГ -33-18	3
ПГ-22	ПГ -33-6	12
ПГ-23	ПГ -33-41 А	1
ПГ-24	ПГ -33-7 А	1
ПГ-25	ПГ -33-30	4
ПГ-26	ПГ -33-18 Р	1
ПГ-27	ПГ -33-59	1
ПГ-28	ПГ -33-26	5
ПГ-29	ПГ -33-20.3	1
ПГ-30	ПГ -33-20	1
ПГ-31	ПГ -33-19	1
ПГ-32	ПГ 6 3,5-33-15	1
ПГ-33	ПГ -33-19	3
ПГ-34	ПГ -33-42	1
ПГ-35	ПГ -33-34	2
ПГ-36	ПГ - 33-17 Б	3
ПГ-37	ПГ -33-42 Р	1
ПГ-39	ПГ -33-14.2	2
ПГ-91	ПГС 3,5-33-17 Б	1

Выборка панелей вставок на лист

Марка п/п	Марка по ГОСТу	Кол-во штук
ПВ-1	ПГ-33-10.9	22
ПВ-1Р	ПГ-33-10.6	2
ПВ-2	ПГ-33-8.9	3
ПВ-3	ПГ-33-15.6	1
ПВ-6	ПГ-33-13.9	1

Привязан:

ГАП	Трошин	
Рук.дсп-ф	Коростелев	
Гл.инж.пр.	Кармин	
Н.контр.	Гуренич	
Гл.спец.	Гуренич	
Гл.спец.	Бернштейн	
Рук.гр	Мацкевич	
Ст.техн	Ананьев	

252-4-30 АС 2

Детская городская поликлиника на 300 посещений в смену. Главный корпус

Стадия	Лист	Листов
Р	19	

Монтажная схема железобетонных перегородок 1-го этажа в осях 1-7

ГИПРОНИИЗДРАВ

Копировал: Волкова

Формат 22г

Альбом 2 ч 1

Гл.спец. Т.О. Жаворонкова

Гл.инж. проекта В.В. Потоцкий

Нач. отд. К.К. Кощинцев

Инв. № подл. | Подп. и дата | Взам. инв. №

Новый кран 252-4-30 Альбом 2 ч.

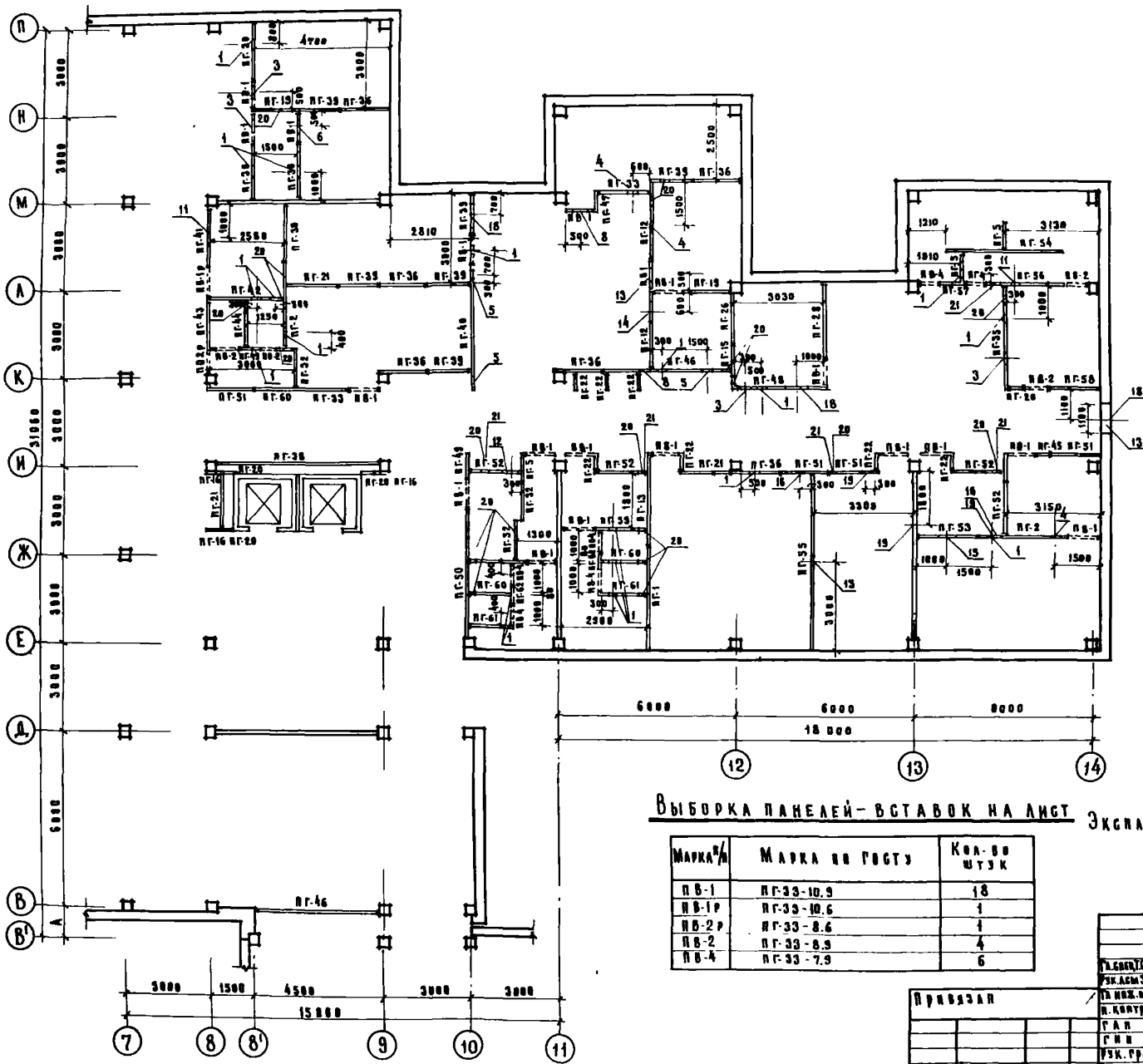

Марка п/п	Марка по ГОСТу	Кол-во штук
ПГ-1	ПГС 3,5-33-34	1
ПГ-2	ПГС 3,5-33-30	2
ПГ-5	ПГС 3,5-33-9	4
ПГ-12	ПГ - 33-27	2
ПГ-13	ПГС 3,5-33-31	1
ПГ-15	ПГ - 33-14,2 Р	4
ПГ-19	ПГ - 33-17	2
ПГ-20	ПГ - 33-5	1
ПГ-21	ПГ - 33-18	3
ПГ-22	ПГ - 33-6	7
ПГ-26	ПГ - 33-18 Р	1
ПГ-28	ПГ - 33-26	1
ПГ-30	ПГ - 33-20	4
ПГ-32	ПГС 3,5 - 33-13	3
ПГ-33	ПГ - 33-15	2
ПГ-35	ПГ - 33-34	1
ПГ-36	ПГ - 33-17 Б	7
ПГ-38	ПГ - 33-57	1
ПГ-39	ПГ - 33-14,2	6
ПГ-40	ПГ 33-41	1
ПГ-42	ПГС 35-33-27 Б	1
ПГ-43	ПГС 3,5-33-18 Р	1
ПГ-44	ПГС 3,5-33-17	1
ПГ-45	ПГС 3,5-33-5	2
ПГ-46	ПГ - 33-43,4	2
ПГ-47	ПГ - 33-7	1
ПГ-48	ПГ - 33-30 Б	1
ПГ-49	ПГ - 33-8 Р	1
ПГ-50	ПГ - 33-43,4 Р	1
ПГ-51	ПГС 3,5-33-17 Б	4
ПГ-52	ПГС 3,5-33-18	4
ПГ-53	ПГС 3,5-33-20,3 А	1
ПГ-54	ПГС 3,5-33-39	1
ПГ-55	ПГС 3,5-33-39	1
ПГ-56	ПГС 3,5-33-26	1
ПГ-57	ПГС 3,5-33-8	1
ПГ-58	ПГ - 33-19 Б	1
ПГ-59	ПГС 3,5-33-19	1
ПГ-30	ПГС 3,5-33-14,2	3
ПГ-61	ПГС 3,5-33-15,2	2
ПГ-62	ПГС 3,5-33-6,2	2
ПГ-41	ПГ - 33-20,3 Р	1

Выборка панелей-вставок на лист

Марка п/п	Марка по ГОСТу	Кол-во штук
ПВ-1	ПГ-33-10,9	18
ПВ-1 Р	ПГ-33-10,6	1
ПВ-2 Р	ПГ-33-8,6	1
ПВ-2	ПГ-33-8,9	4
ПВ-4	ПГ-33-7,9	6

Экспликацию отверстий см. лист 1го этажа в осях 1-7

Привязан

Инв. №

Гл. конс. ТО	Трошин	
Рук. сект.	Коростелев	
Гл. инж. пр.	Кармин	
Н. контр.	Гуренич	
ГАП	Гуренич	
ГИП	Бернштейн	
Рук. гр.	Маджевич	
Ст. техн.	Анцкер	

252-4-30 АС 2

Детская городская поликлиника на 300 посещ. в смену. Главный корпус.

Монтажная схема гипсобетонных перегородок 1го этажа в осях 7-14.

Стадия	Лист	Листов
Р	20	

ГИПРОНИИЗДРАВ

Копировал

Формат А2

Тип отв	Размеры мм в	Размеры мм н	Отм низа м	Назначение
1	2	3	4	5
1	300	200	5 670	вентиляция
2	300	200	6.000	—"—
3	700	400	5 670	—"—
4	250	250	6 000	—"—
5	440	250	6 000	—"—
6	250	250	5 670	—"—
7	300	300	6 000	—"—
8	440	250	5 670	—"—
9	350	350	6.000	—"—

1	2	3	4	5
10	350	300	6 000	вентиляция
11	200	250	6.000	—"—
12	250	300	6.000	—"—
13	320	300	5 670	—"—
14	400	350	5 670	—"—
15	500	250	5.670	—"—
16	200	200	3 300	В. К.
17	200	200	3 170	—"—
18	200	200	2 600	—"—
19	300	300	3 500	—"—
20	200	200	6.050	

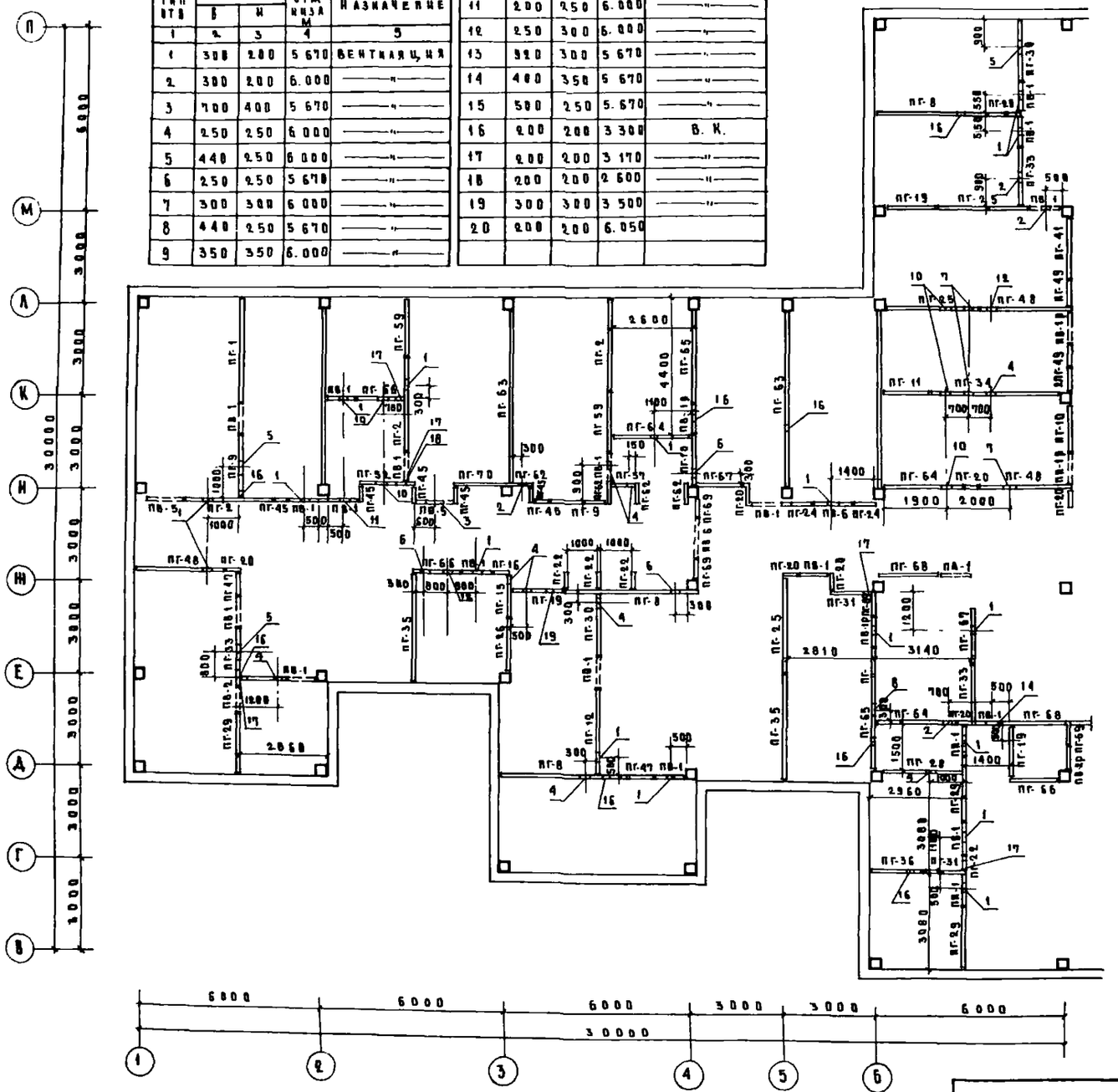

Перечень элементов.

Марка п/п	Марка по госту	Кол-во штук
пг-1	пгб3.5-33-34	1
пг-2	пгб3.5-33-30	3
пг-8	пг -33-43 б	3
пг-9	пгб3.5-33-28	2
пг-10	пг -33-16 р	2
пг-11	пг -33-16 а	1
пг-12	пг -33-27	1
пг-15	пг -33-14.2 р	1
пг-16	пг -33-5 р	1
пг-19	пг -33-17	3
пг-20	пг -33-5	8
пг-22	пг -33-6	4
пг-24	пг -33-7 а	2
пг-25	пг -33-30	3
пг-26	пг -33-18 р	1
пг-28	пг -33-26	1
пг-29	пг -33-20.3	3
пг-30	пг -33-20	2
пг-31	пг -33-13	3
пг-33	пг -33-19	3
пг-34	пг -33-42	1
пг-35	пг -33-34	2
пг-36	пг -33-17 б	1
пг-41	пг -33-20.3 р	1
пг-45	пгб3.5-33-5	6
пг-47	пг -33-7	2
пг-48	пг -33-30 б	3
пг-49	пг -33-8 р	4
пг-52	пгб3.5-33-18	1
пг-57	пгб3.5-33-8	1
пг-59	пгб3.5-33-19	2
пг-62	пгб3.5-33-6.2	4
пг-63	пгб3.5-33-57 р	2
пг-64	пг -33-26 а	3
пг-65	пг -33-31 р	2
пг-66	пг -33-16	4
пг-67	пг -33-18	2
пг-68	пг -33-20.3 б	2
пг-69	пг -33-7 р	4
пг-70	пгб3.5-33-19 б	1

Выборка панелей-вставок на лист

Марка п/п	Марка	Кол-во штук
пв-1	пг-33-10 9	21
пв-1 р	пг-33-10 6	4
пв-2	пг-33-8 9	1
пв-2 р	пг-33-8 6	1
пв-5	пг-33-12.9	2
пв-6	пг-33-13.9	2

252-4-30 АС2

Гл. спец. тр	Трошин	
Рук. асм. з	Коростелев	
Гл. инж. м	Карпин	
Н. контр.	Гуренич	
Г. А. П	Гуренич	
Г. П. П	Бернштейн	
Рук. гр.	Мацкевич	
Ст. техн.	Анвлер	

Детская городская поликлиника на 300 посещений в смену. Главный корпус.

Монтажная схема гипсобетонных перегородок 2 этажа в осях 1-7

Стадия	Лист	Листов
Р	21	

ГИПРОНИИЗДРАВ

Копир.

ОЦ. ПОВЕК 252-4-30 АЛЬБОМ 24.1

Согласовано: Г.И.П. О.В. Попова; Г.И.П. ВК; Гл. спец. тр; Воскресенский

Нормоконтроль

Инв. № подл. | Подпись и дата | Взам. инв. №

Типовой проект 252-4-30 Альбом V-2 ч.1

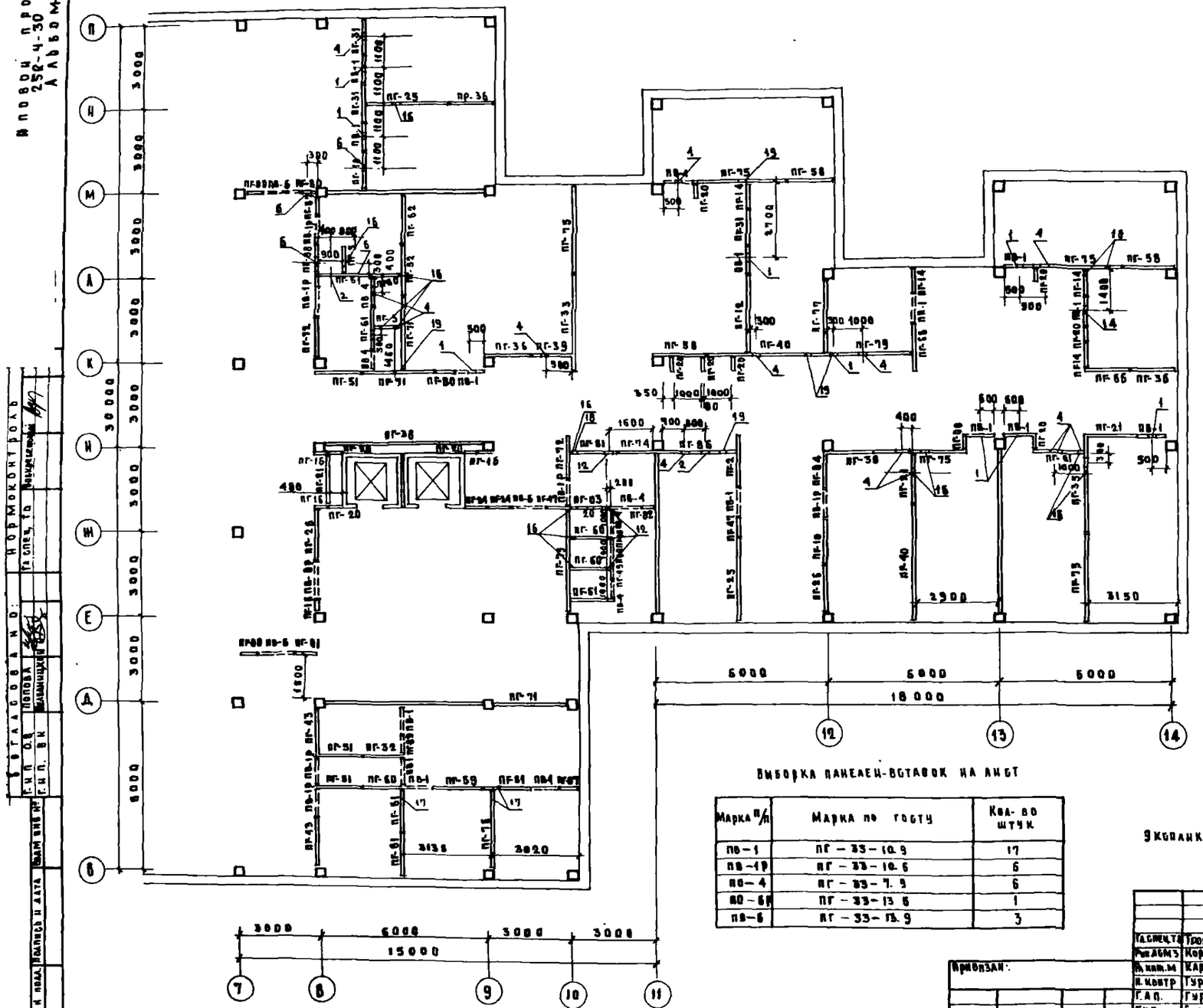

Согласовано: Гл. спец. ТО Нормоконтроль

Гл. инж. пров. | Подпись и дата | Взам. инв. № | Инв. № подл.

Выборка перегородок на лист

Марка п/п	Марка по госту	Кол-во штук.
пг-5	пг63,5-33-9	2
пг-10	пг -33-16р	1
пг-12	пг -33-27	1
пг-14	пг -33-9	4
пг-15	пг -33-9р	4
пг-16	пг -33-14	1
пг-20	пг -33-5	10
пг-21	пг -33-18	5
пг-24	пг -33-7А	2
пг-25	пг -33-30	2
пг-26	пг -33-18р	2
пг-31	пг -33-13	3
пг-32	пг63,5-33-13	1
пг-35	пг -33-34	2
пг-36	пг -33-17Б	4
пг-38	пг -33-57	1
пг-39	пг -33-14.2	1
пг-40	пг -33-41	2
пг-43	пг63,5-33-18р	1
пг-45	пг63,5-33-5	2
пг-47	пг -33-7	2
пг-51	пг63,5-33-17Б	8
пг-52	пг63,5-33-18	2
пг-58	пг -33-19Б	3
пг-59	пг63,5-33-19	1
пг-60	пг63,5-33-14.2	4
пг-61	пг63,5-33-15.2	4
пг-68	пг -33-16	2
пг-71	пг63,5-33-27	3
пг-72	пг63,5-33-15р	2
пг-73	пг63,5-33-37р	1
пг-74	пг63,5-33-13А	1
пг-75	пг -33-31,5	5
пг-76	пг63,5-33-29р	1
пг-77	пг -33-28р	1
пг-79	пг -33-34,3в	1
пг-80	пг -33-6.2	5
пг-81	пг -33-8А	1
пг-82	пг63,5-33-5А	1
пг-83	пг63,5-33-18Б	1
пг-84	пг -33-13р	1
пг-86	пг -33-27А	1
пг-87	пг63,5-33-8,2р	2
пг-88	пг63,5-33-9р	1
пг-89	пг63,5-33-7	1

Выборка панелей-вставок на лист

Марка п/п	Марка по госту	Кол-во штук
пв-1	пг-33-10.9	17
пв-1р	пг-33-10.6	6
пв-4	пг-33-7.9	6
во-6р	пг-33-13.6	1
пв-6	пг-33-15.9	3

Экспликацию отверстий см. план 2-го этажа в осях 7-14.

Привязан:

Инв. №:

Гл.спец.ТО	Трошин	
Рук.АБМ	Коротеев	
Н.инж.м	Карпин	
Н.контр	Гуренич	
Гл.п.	Гуренич	
Гл.п	Бершт ейн	
Рук.гр	Мацкевич	
Ст.техн	Ахбаер	

252-4-30 АОВ

Детская городская поликлиника на 360 посещ. в смену Главный корпус

Стадия	Лист	Листов
Р	22	

Монтажная схема гипсобетонных перегородок 2 этажа в осях 7-14

ГИПРОНИИЗДРАВ

Копировал Формат А2г

Тип отв.	Размеры мм. б	Размеры мм. в	Отм. низа	Назначение
1	2	3	4	5
1	300	200	8.970	ВЕНТИЛЯЦИЯ
2	300	300	8.970	"
3	250	250	8.970	"
4	400	350	8.970	"
5	250	250	9.300	"
6	350	350	9.300	"
7	700	300	9.300	"
8	600	350	8.970	"
9	350	250	9.300	"

1	2	3	4	5
10	350	350	8.970	ВЕНТИЛЯЦИЯ
11	300	300	9.300	"
12	440	250	9.300	"
13	250	300	9.300	"
14	200	250	8.970	"
15	300	200	9.300	"
16	200	200	6.600	В.К.
17	300	300	6.800	"
18	200	200	6.470	"
19	200	200	9.350	"

Типовой проект 252-4-30 Альбом ОВ

Согласовано: Гл.спец.ТО Нормконтроль Гип В.К. Инв.№ подл. | Подпись и дата | Взам. инв.№

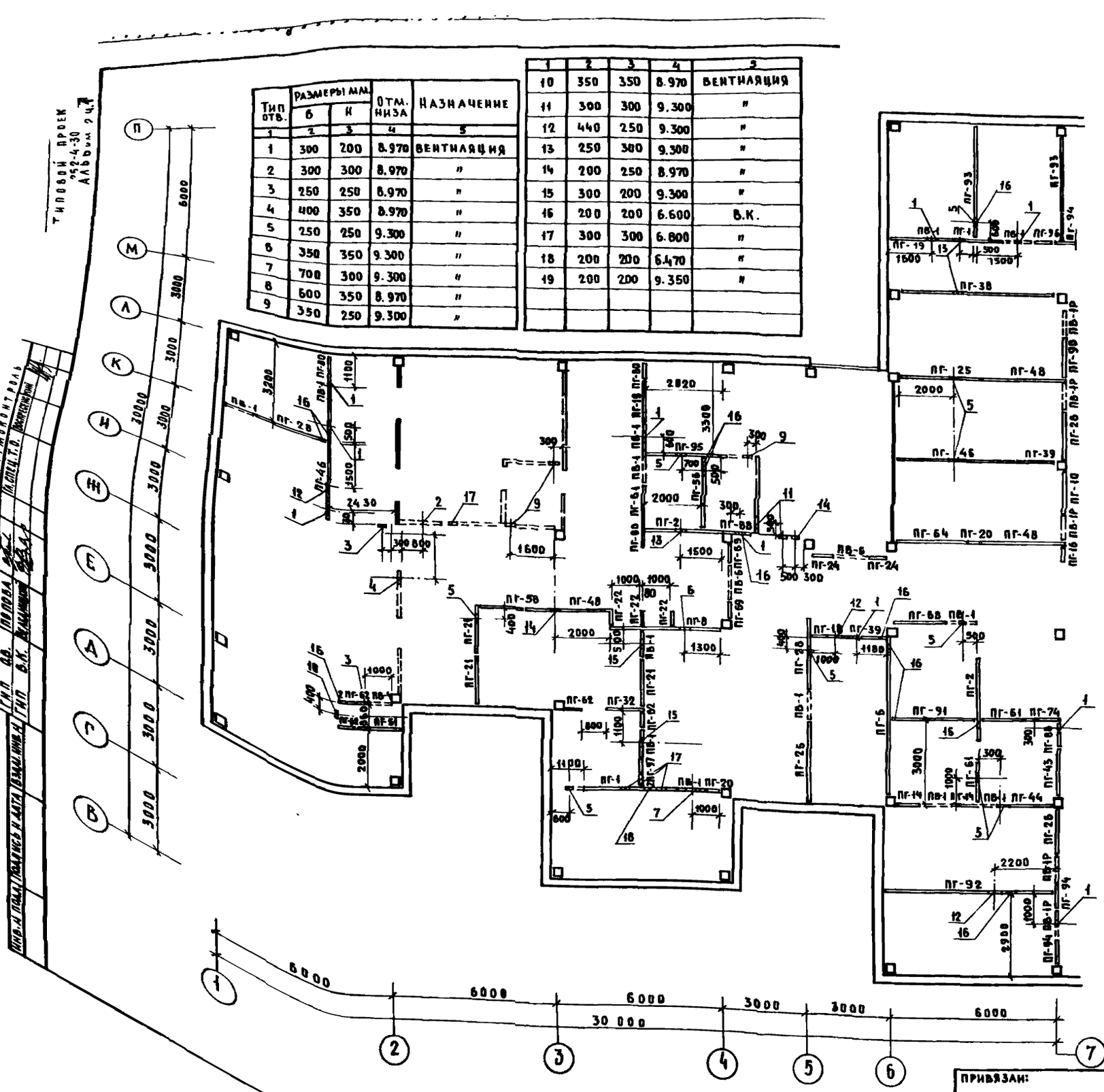

Выборка перегородок на лист

Марка п/п	Марка по ГОСТу	Кол-во штук
ПГ-1	ПГС3,5-33-34	1
ПГ-2	ПГС3,5-33-30	2
ПГ-6	ПГ -33-57Р	1
ПГ-8	ПГ -33-43Б	1
ПГ-18	ПГ -33-18Р	1
ПГ-14	ПГ -33-9	2
ПГ-16	ПГ -33-5Р	2
ПГ-18	ПГ -33-14	1
ПГ-19	ПГ -33-17	2
ПГ-20	ПГ -33-5	2
ПГ-21	ПГ -33-18	3
ПГ-22	ПГ -33-6	4
ПГ-24	ПГ -33-7А	2
ПГ-25	ПГ -33-30	2
ПГ-26	ПГ -33-18Р	2
ПГ-28	ПГ -33-26	2
ПГ-29	ПГ -33-20,3	1
ПГ-32	ПГС3.5-33-15	1
ПГ-38	ПГ -33-57	1
ПГ-39	ПГ -33-14.2	2
ПГ-43	ПГС3,5-33-18Р	1
ПГ-44	ПГС3,5-33-17	1
ПГ-46	ПГ -33-43,4	2
ПГ-48	ПГ -33-30Б	3
ПГ-51	ПГС3,5-33-17Б	1
ПГ-56	ПГС3,5-33-26	1
ПГ-58	ПГ -33-19Б	1
ПГ-61	ПГС3,5-33-15,2	3
ПГ-62	ПГС3,5-33-8,2	3
ПГ-64	ПГ -33-26А	1
ПГ-68	ПГ -33-20,3Б	1
ПГ-74	ПГС3,5-33-13А	1
ПГ-80	ПГ -33-6,2	3
ПГ-85	ПГС3,5-33-30Б	1
ПГ-88	ПГС3.5-33-9Р	2
ПГ-90	ПГ -33-15ЗР	1
ПГ-91	ПГ -33-31,3Б	1
ПГ-92	ПГ -33-61Г	1
ПГ-93	ПГ -33-27Р	1
ПГ-94	ПГ -33-9Р	3
ПГ-95	ПГ -33-39	1
ПГ-96	ПГ -33-8	1
ПГ-97	ПГС3.5-33-6	2
ПГ-69	ПГ -33-7Р	2

Выборка панелей-вставок на лист

Марка п/п	Марка по ГОСТу	Кол-во штук
ПВ-1	ПГ-33-10,9	13
ПВ-1Р	ПГ-33-10,6	5
ПВ-6	ПГ-33-13,9	2

Привязан:

Инв.№

Гл.спец.ТО	Трошин	
Рук.гр.ОВ	Коротелев	
Гл.инж.пр.	Кармин	
Н.контр.	Гуренич	
ГАП	Гуренич	
ГИП	Бернштейн	
Рук.гр.	Ананьевич	
Ст.техн.	Давлер	

252-4-30 АС 2

Детская городская поликлиника на 300 посещений в смену. Главный корпус.

Монтажная схема гипсобетонных перегородок 3 этажа в осях 1-7

Стадия	Лист	Листов
Р	23	

ГИПРОНИИЗДРАВ

Копировал: Бел

Формат 22Г.

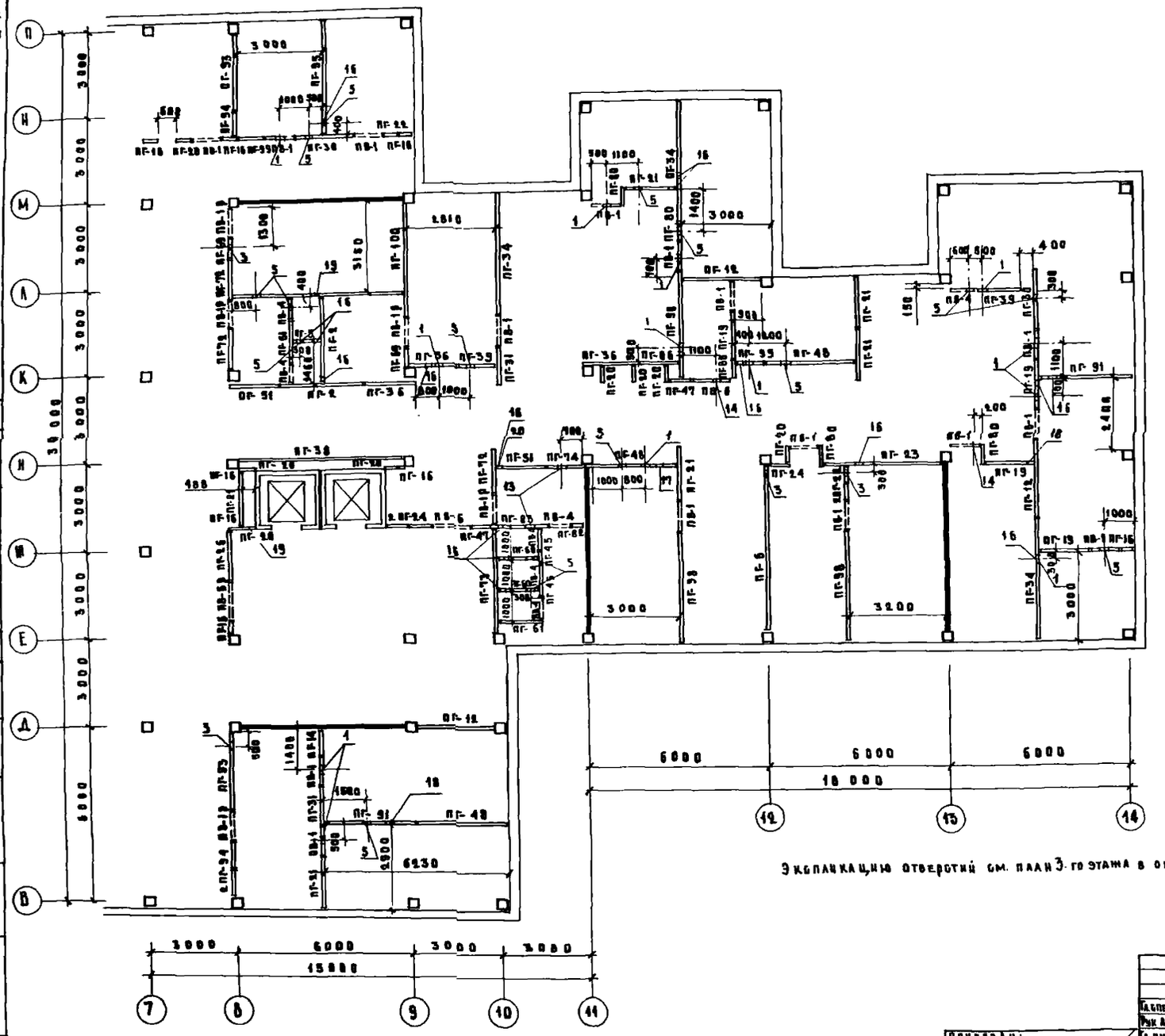

Экспликацию отверстий см. план 3-го этажа в осях 1-7

Перечень элементов

Марка п/п	Марка по госту	Кол-во штук
ПГ-2	ПГ63.5-33-30	2
ПГ-5	ПГ63.5-33-9	1
ПГ-6	ПГ – 33-57 Р	1
ПГ-12	ПГ – 33-27	3
ПГ-14	ПГ – 33-9	1
ПГ-16	ПГ – 33-5Р	8
ПГ-19	ПГ – 33-17	4
ПГ-20	ПГ – 33-5	8
ПГ-21	ПГ – 33-18	5
ПГ-22	ПГ – 33-8	3
ПГ-23	ПГ – 33-41 А	1
ПГ-24	ПГ – 33-7 А	3
ПГ-26	ПГ – 33-18 Р	1
ПГ-30	ПГ – 33-20	2
ПГ-31	ПГ – 33-13	2
ПГ-34	ПГ – 33-42	3
ПГ-36	ПГ – 33-17 Б	3
ПГ-38	ПГ – 33-57	1
ПГ-39	ПГ – 33-14,2	2
ПГ-45	ПГ63,5-33-5	2
ПГ-47	ПГ – 33-7	2
ПГ-48	ПГ – 33-30 Б	3
ПГ-51	ПГ63,5-33-17 Б	2
ПГ-60	ПГ63,5-33-14,2	2
ПГ-61	ПГ63,5-33-15.2	2
ПГ-66	ПГ – 33-16	1
ПГ-69	ПГ – 33-7 Р	2
ПГ-72	ПГ63,5-33-15 Р	3
ПГ-73	ПГ63,5-33-37 Р	1
ПГ-74	ПГ63,5-33-13 А	1
ПГ-80	ПГ – 33-6.2	5
ПГ-81	ПГ – 33-8 А	1
ПГ-83	ПГ63,5-33-18 Б	1
ПГ-91	ПГ – 33-31.3 Б	2
ПГ-93	ПГ – 33-27 Р	2
ПГ-94	ПГ – 33-9 Р	3
ПГ-95	ПГ – 33-39	1
ПГ-98	ПГ – 33-37	3
ПГ-99	ПГ – 33-9 А	2
ПГ-78	ПГ – 33-39 Р	1

Выборка панелей-вставок на лист

Марка п/п	Марка по госту	Кол-во штук
ПВ-1	ПГ-33-10.9	16
ПВ-1Р	ПГ-33-10.6	5
ПВ-4	ПГ-33-7.9	7
ПВ-6	ПГ-33-13.9	1
ПВ-6Р	ПГ-33-13.6	1

Типовой проект 252-4-30 Альбом 24

Согласовано: Гип ОВ Попова; Гип ВК Владимирский; Нормоконтроль: Гл спец ТО Воскресенский

Инв № подл | Подпись и дата | Взам. инв №

Гл спец. т.в	Трошин	
Рук АСМЗ	Коростелев	
Гл. инж. М	Кармин	
Н. контр	Гуревич	
Г. А. П.	Гуревич	
Г. Ц. П	Бернштейн	
Рук. гр	Мацкевич	
Ст техн	Анвлер	

252-4-30 АС2

Детская городская поликлиника на 300 посещений в смену. Главный корпус

Монтажная схема гипсобетонных перегородок 3 этажа в осях 7-14

Стадия	Лист	Листов
Р	24	

ГИПРОНИИЗДРАВ

Копировал

Формат 22 г

Типовой проект 252-4-30 Альбом 24

ФАСАД В ОСЯХ 1-14

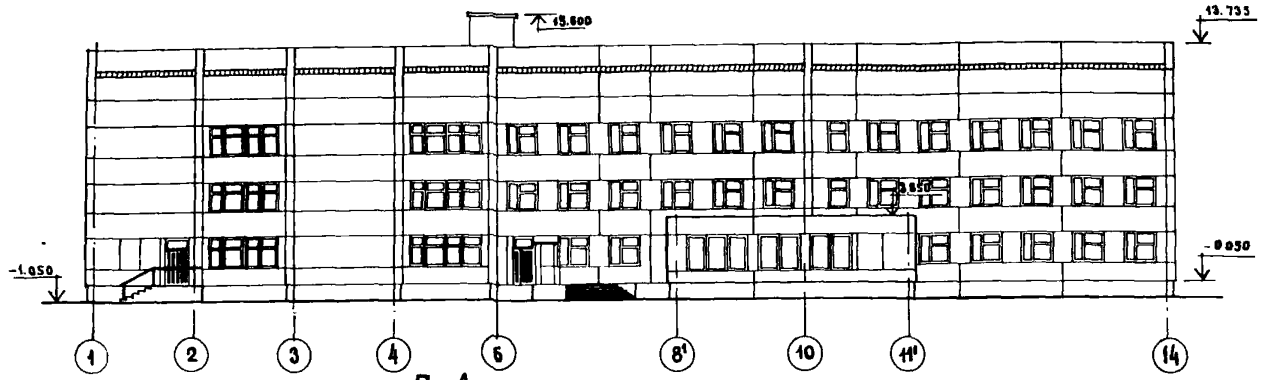

ФАСАД В ОСЯХ П-А

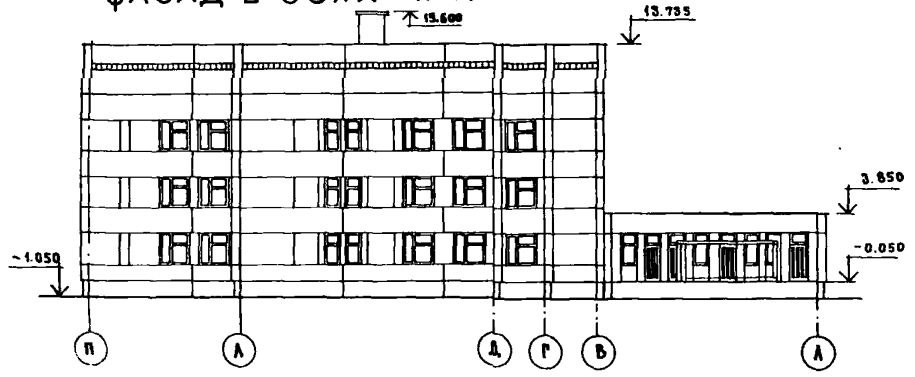

ФАСАД В ОСЯХ А-П

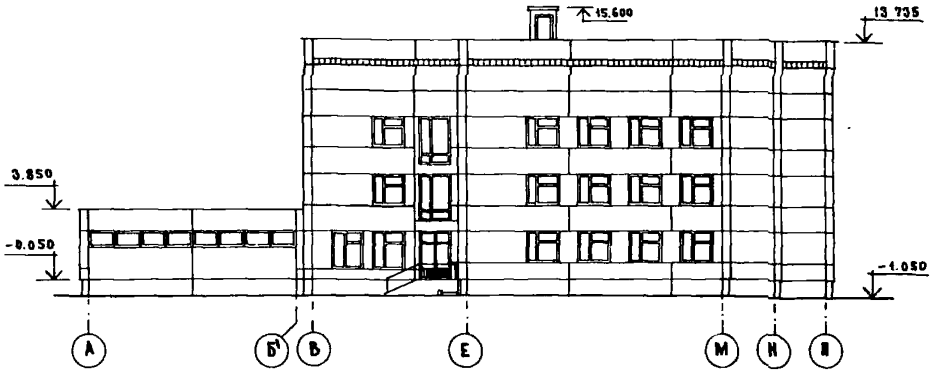

ФАСАД В ОСЯХ 14-1

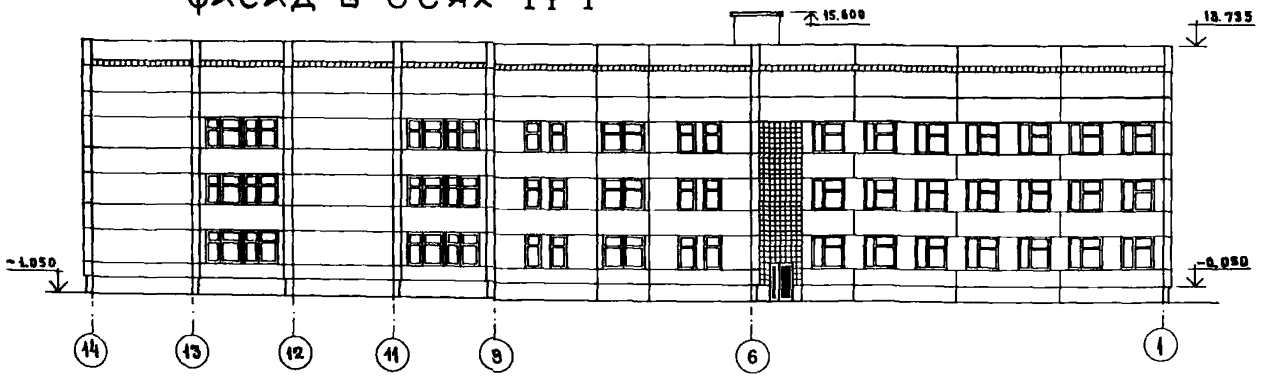

Гл. спец. ТО	Трошин		
Рук. АСМ-3	Коростелев		
Гл. инж. м.	Кармин		
Н. контр.	Гуренич		
ГАП	Гуренич		
ГИП	Бернштейн		
Рук. гр.	Мацкевич		
Ст. техн.	Аполер		

Привязан

Инв. №

252-4-30 АС2

Детская городская поликлиника на 300 посещ. в смену. Главный корпус.

Фасады в осях 1-14; П-А; А-П; 14-1

Стадия	Лист	Листов
Р	25	

ГИПРОНИИЗДРАВ

Копировал Гарпуда

Формат 22 г.

Инв. № подл. | Подпись и дата | Взам. инв. №

Гл. спец. ТО | Воскресенский

Нормоконтроль

Типовой проект 252-4-30 Альбом 2 ч.1

По оси 1 в осях А-Д

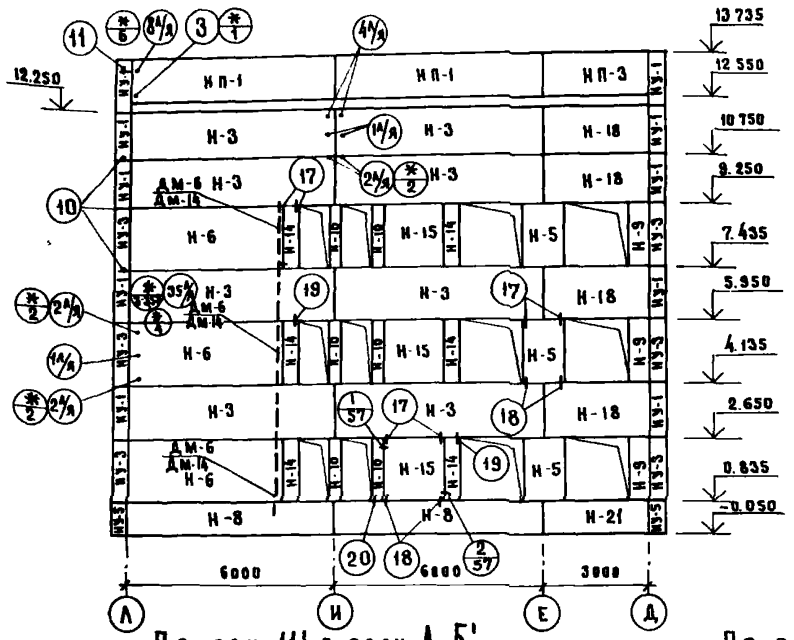

По оси 13 в осях М-А

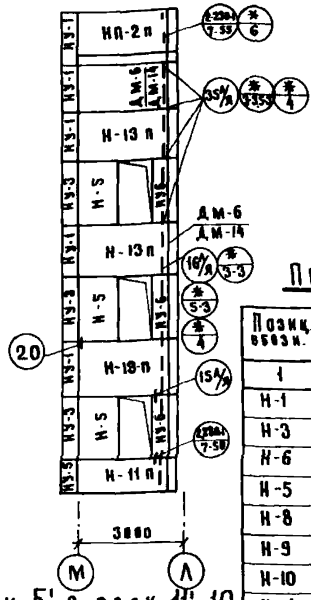

По оси 8' в осях Б'-А

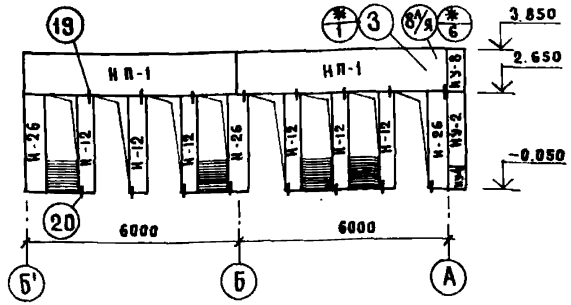

По оси 11' в осях А-Б'

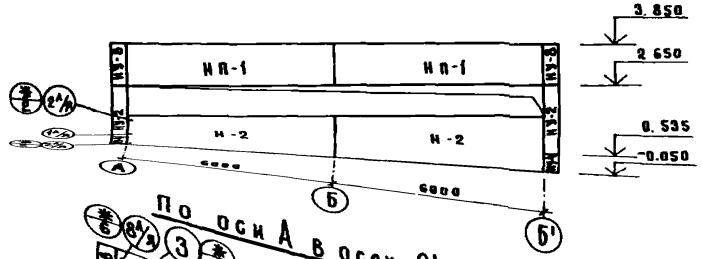

По оси Б' в осях 11'-10

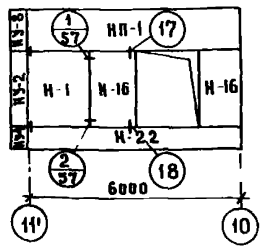

По оси А в осях 8'-11'

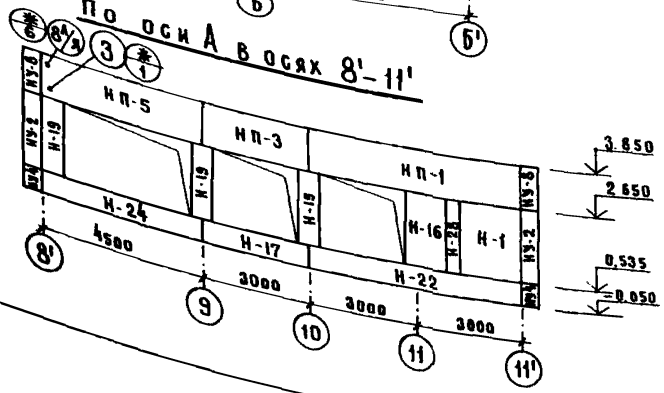

Перечень элементов

Позиц. обозн.	Наименование	Кол.	Прим
1	2	3	4
Н-1	Простеночный блок Н-18-21	2	—
Н-3	Рядовая панель Н-60-15	8	—
Н-6	Рядовая панель Н-45-18	3	—
Н-5	Простеночный блок Н-12-18	6	—
Н-8	Рядовая панель Н-60-9	2	—
Н-9	Простеночный блок Н-6-18	3	—
Н-10	Простеночный блок Н-3-18	5	—
Н-11п	Панель для входящих углов Н-26-9 п	1	правая
Н-12	Простеночный блок Н-4-27	6	—
Н-13п	Панель для входящих углов Н-26-15 п	4	правая
Н-14	Простеночный блок Н-4-18	6	—
Н-15	Простеночный блок Н-18-18	3	—
Н-16	Простеночный блок Н-12-21	3	—
НП-5	Рядовая панель НП-45-12	1	—

1	2	3	4
Н-17	Рядовая панель Н-30-6	1	—
Н-18	Рядовая панель Н-30-15	4	—
Н-19	Простеночный блок Н-6-21	3	—
Н-21	Рядовая панель Н-30-9	1	—
Н-22	Рядовая панель Н-60-6	2	—
Н-24	Рядовая панель Н-45-6	1	—
Н-26	Простеночный блок Н-6-27	3	—
Н-28	Простеночный блок Н-3-21	1	—
НП-1	Парапетная панель НП-60-12	8	—
НП-3	Парапетная панель НП-30-12	2	—
НП-2п	Парапетная панель для входящих углов НП-26-12 п	1	правая
НУ-2	Угловой блок НУ-1-21	3	—
НУ-4	Угловой блок НУ-1-6	3	—
НУ-8	Угловой блок НУ-1-12	3	—
Н-2	Рядовая панель Н-60-18	2	—

Условные обозначения:

- 18 — Узлы по серии ИИ-04-10, вып.6
- 5-3 — Серия ИИ-04-5, вып. 20, номер узла
- 2.230-1 7-55 — Серия 2.230-1, вып. и № узла
- 2/57 — № узла, лист проекта

1. ДМ-6 для узла 35А/я; ДМ-14 - для узлов 5-3; 5-3; 4 - арм.-4 ос
2. Соединительные элементы см. сводную спецификацию

Привязан			
Инв. №			
Гл.спец.	Громин		
Рук. гр. 1.020-3	Коростелев		
Гл. инж. пр.	Карпов		
Н. контр.	Гуренич		
Гл. арх.	Гуренич		
Гл. инж.	Бернштейн		
Рук. гр.	Мацкевич		
Ст. техн.	Амбаев		

252-4-30 АС-2

Детская городская поликлиника на 300 посещ. в смену. Главный корпус.

Стадия	Лист	Листов
	26	

Схемы расположения элементов наружных стен.

ГИПРОНИИЗДРАВ

Копир.

Формат 22 г

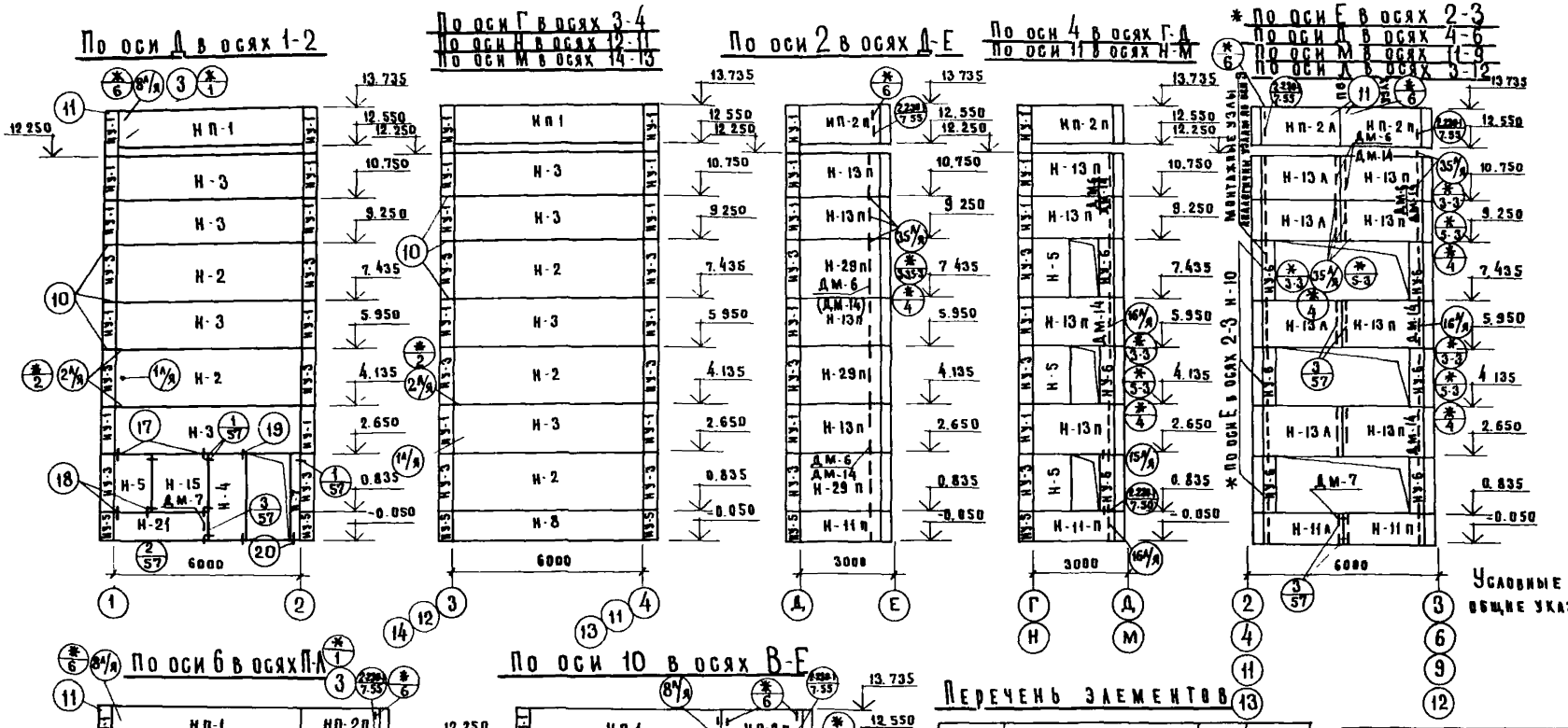

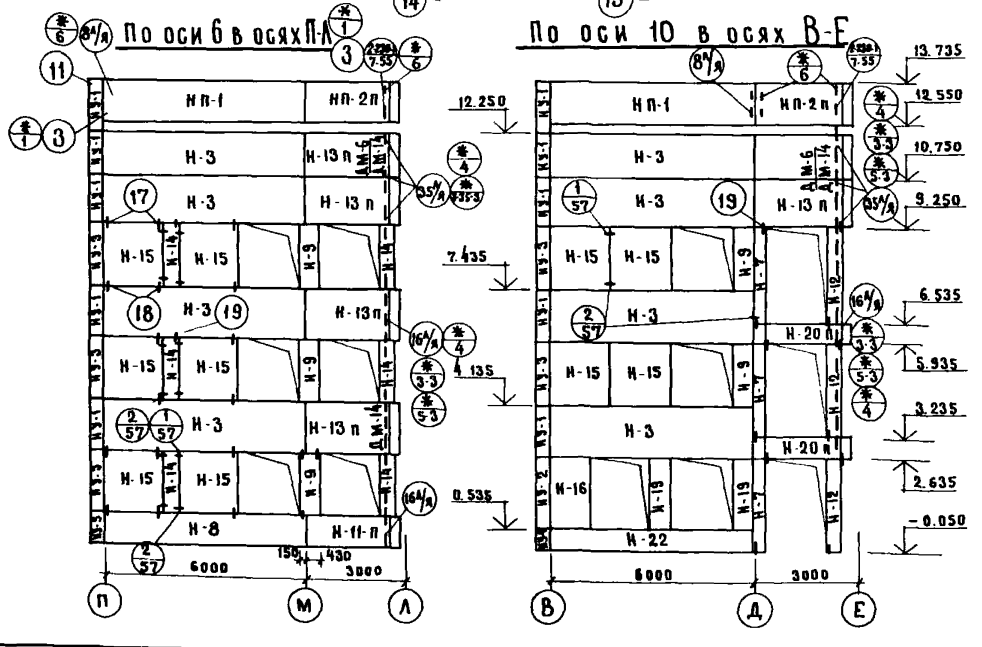

Перечень элементов

Позиц. обозн	Наименование	Кол.	Примеч.
1	2	3	4
Н-2	Рядовая панель Н-60-18	11	—
Н-3	Рядовая панель Н-60-15	24	—
Н-29п	Панель для входящих углов Н-28-18 п	3	правая
Н-5	Простеночный блок Н-12-18	9	—
Н-4	Простеночный блок Н-12-27	1	—
Н-7	Простеночный блок Н-3-27	4	—
Н-8	Рядовая панель Н-60-9	4	—
Н-9	Простеночный блок Н-6-18	5	—
Н-10	Простеночный блок Н-3-18	3	—
Н-11А	Панель для входящих углов Н-28-9 А	4	Левая
Н-11п	Панель для входящих углов Н-28-9 п	8	правая
Н-13А	Панель для входящих углов Н-28-15 А	16	Левая
Н-12	Простеночный блок Н-4-27	3	—

1	2	3	4
Н-13п	Панель для входящих углов Н-28-15 п	34	правая
Н-21	Панель рядовая Н-30-6	1	—
Н-15	Простеночная панель Н-18-18	10	—
Н-16	Простеночная панель Н-12-21	1	—
Н-19	Простеночная панель Н-6-21	2	—
Н-20п	Панель для входящих углов Н-28-6 п	2	правая
Н-22	Рядовая панель Н-60-6	1	—
НП-1	Парапетная панель Н-60-12	6	—
НП-2п	Парапетная панель НП-28-12 п	9	правая
НП-2А	Парапетная панель НП-28-12 А	4	левая
НУ-1	Угловой блок НУ-1-15	40	—
НУ-3	Угловой блок НУ-1-18	24	—
НУ-5	Угловой блок НУ-1-9	8	—
НУ-6	Угловой блок для входящих углов НУ3-18	21	—

252-4-30 АС 2

Привязан

Инв. №

Гл. спец. т.о.	Трошин	
Рук. ИСП-3	Коростелев	
Гл. инж.	Кармин	
Н. контр.	Гуренич	
Г.А.П.	Гуренич	
Г.И.П.	Бернштейн	
Рук. гр.	Мацкевич	
Ст. техн.	Ловлер	

Детская городская ипаникаика на 300 посещен. в смену. Главный корпус.

Схемы расположения элементов наружных стен.

Стадия	Лист	Листов
Р	27	

ГИПРОНИИЗДРАВ

Копир

формат 22 г

Типовой проект 252-4-30 Альбом 2 ч.

По оси 3 в осях Е - Г.
По оси 12 в осях Д - Н.

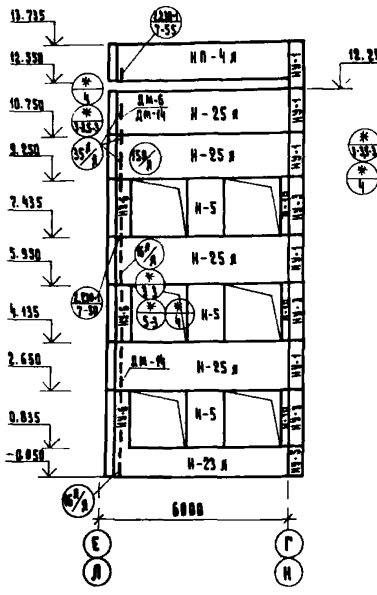

По оси 6 в осях Д - В.
По оси 9 в осях М - П.

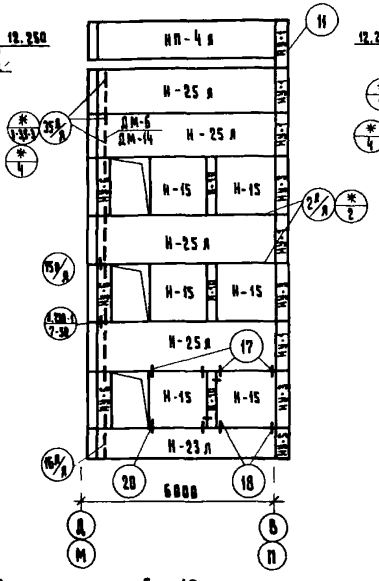

По оси Л в осях Б - 1.

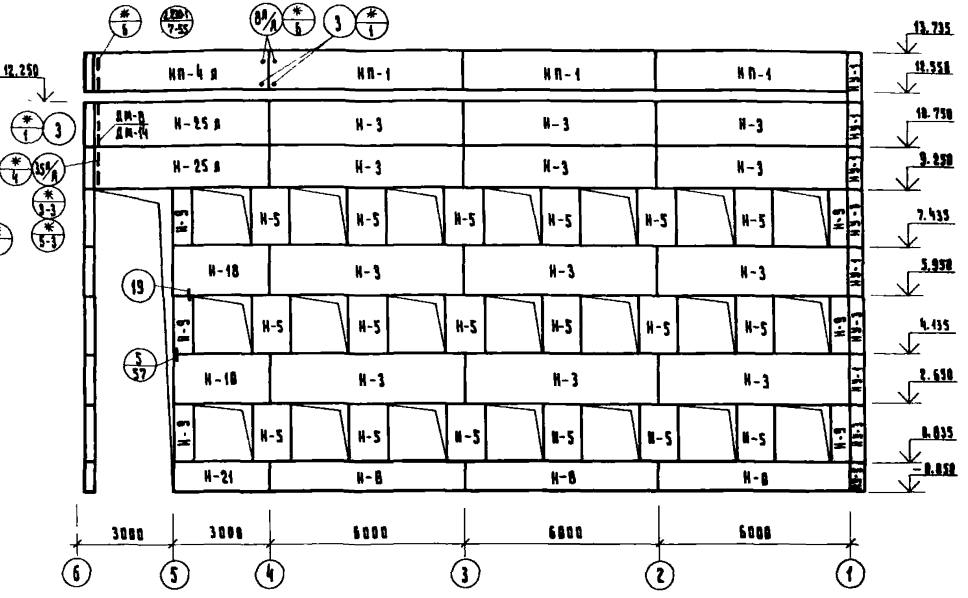

По оси „В в осях Б - 10.

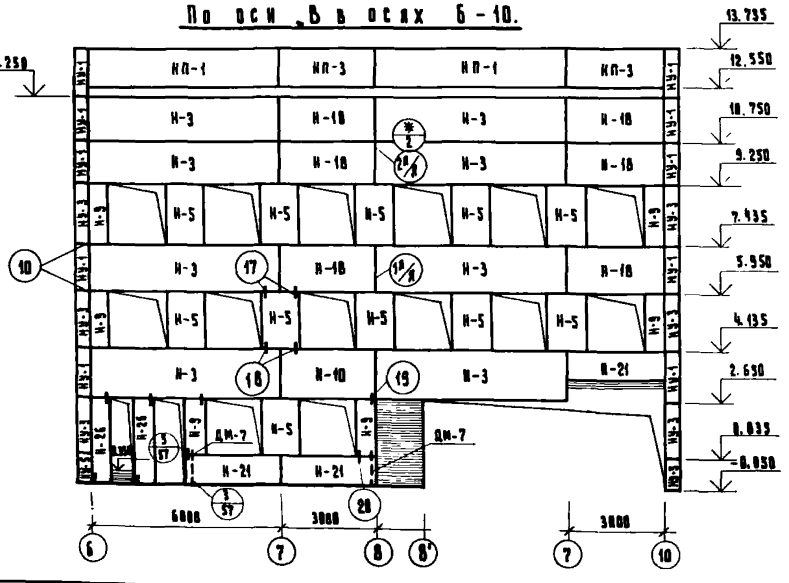

Перечень элементов.

Позиц. обозн.	Наименование	Кол.	Примечание
1	2	3	4
Н-3	Рядовая панель Н-60-15	28	—
Н-5	Простеночный блок Н-12-18	35	—
Н-8	Рядовая панель Н-60-9	3	
Н-9	Простеночный блок Н-6-18	12	—
Н-15	Простеночный блок Н-18-18	12	
Н-18	Рядовая панель Н-30-15	7	
Н-21	Рядовая панель Н-30-9	3	
Н-23 л	Панель для входящих углов Н-58-9 л	4	Левая

1	2	3	4
Н-25 л	Панель для входящих углов Н-58-15 л	18	Левая
Н-26	Простеночный блок Н-6-27	2	
НП-1	Парапетная панель НП-60-12	5	—
НП-3	Парапетная панель НП-30-12	2	—
НП-4 л	Парапетная панель для входящих углов НП-58-12 л	5	Левая
НУ-1	Угловой блок НУ-1-15	3	—
НУ-3	Угловой блок НУ-1-18	9	
НУ-5	Угловой блок НУ-1-9	3	
Н-18	Простеночный блок Н-3-18	6	

Условные обозначения и обычные примечания см. лист - 26.

Привязки.

Инв. №

Гл. спец. Т.Н.	Тремин	
Рук. дсн-3	Корчетова	
Н. инж. н.	Кармин	
Н. контр.	Гуренич	
Г.С.П.	Гуренич	
Г.Н.П.	Берестинский	
Рук. группы	Мальцевич	
Ст. техник	Дибкер	
Конструкция	Казакова	

252-4-30 АС2

Гаражный корпус. Детская городская поликлиника на 300 посещений в смену.

Стадия Р | Лист 20 | Листов

Схема расположения элементов наружных стен.

ТИПРОНИИЗДРАВ

Формат 22г.

По оси Е в осях 10-14

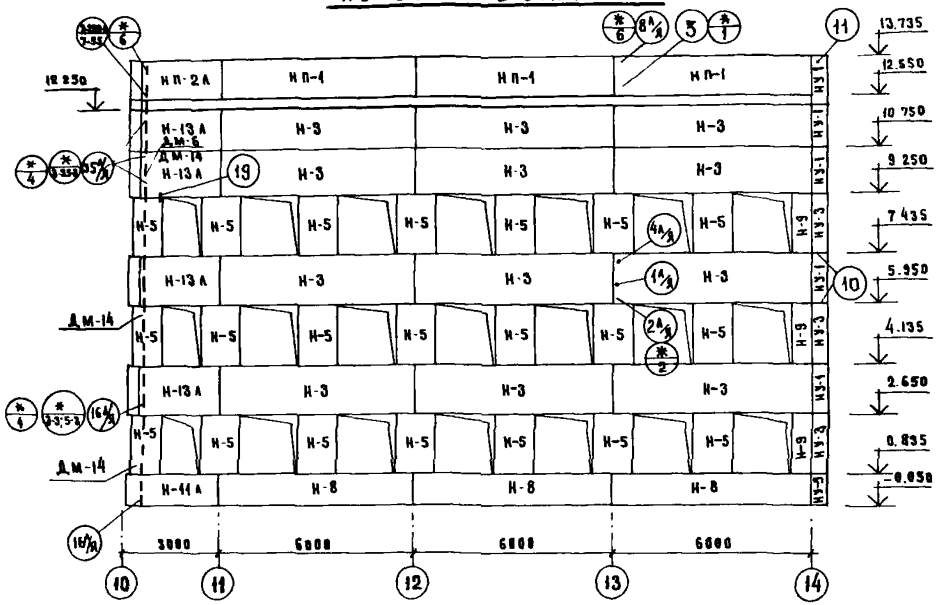

По оси 14 в осях Е-М

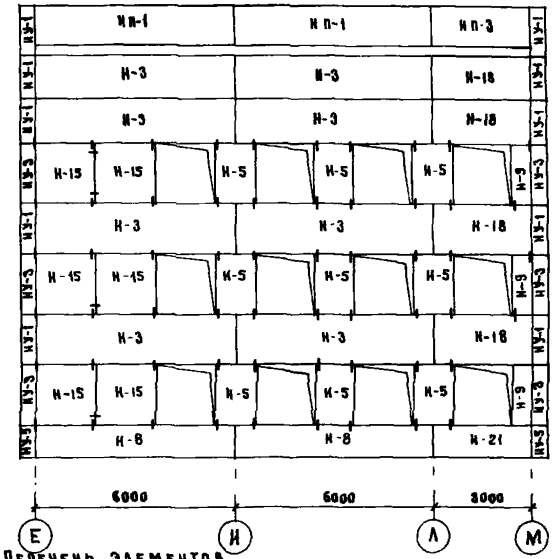

По оси П в осях 9-6

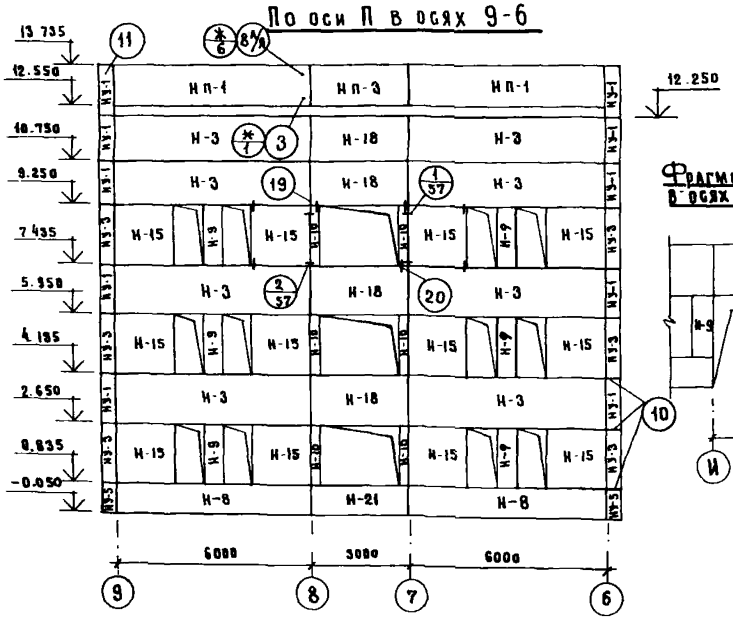

Фрагмент фасада по оси 14 в осях Е-М с примыканием бассейна

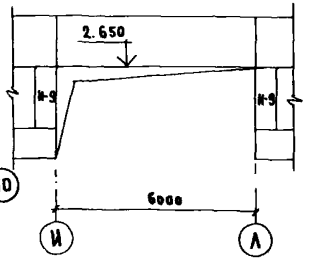

Перечень элементов

Позиц. обозн.	Наименован.	Кол.	Примеч.
1	2	3	4
Н-3	Рядовая панель Н-60-15	28	—
Н-5	Простеночный блок Н-12-18	30	Вариант без бассейна
Н-8	Рядовая панель Н-60-9	7	—
Н-9	Простеночный блок Н-6-18	12	Вариант без бассейна
Н-10	Простеночный блок Н-3-18	6	—
Н-11А	Панель для входящих углов Н-28-9А	1	Левая
Н-13А	Панель для входящих углов Н-28-15А	4	Левая
Н-15	Простеночный блок Н-18-18	18	—
Н-18	Рядовая панель Н-30-15	8	—
Н-21	Рядовая панель Н-30-9	2	—
НП-1	Парапетная панель НП-60-12	7	—

1	2	3	4
НП-2А	Парапетная панель для входящих углов НП-28-12А	1	Левая
НП-3	Панель парапетная НП-30-12	2	—
НУ-1	Угловой блок НУ1-15	15	—
НУ-3	Угловой блок НУ1-18	9	—
НУ-5	Угловой блок НУ-1-9	3	—
Н-5	Простеночный блок Н-12-18	27	Вариант с бассейном
Н-9	Простеночный блок Н-6-18	14	—·—

Условные обозначения и общие указания см. лист 26

Гл. спец.	Трошин		
Рук. АСМЗ	Коростелев		
Гл. инж. м	Кармин		
Н. контр.	Гуренич		
Г. А. П.	Гуренич		
Г. И. П.	Бернштейн		
Рук. гр.	Мацкевич		
Ст. техн.	Анвлер		

Привязан

Инв. №

252-4-30 АС2

Детская городская поликлиника на 300 посещ. в смену. Главный корпус.

Схемы расположения наружных стен.

Стадия	Лист	Листов
Р.	29	

ГИПРОНИИЗДРАВ

Копировал Гевлер Формат 22 г

Инв. № подл. | Подпись и дата | Взам. инв. №

Гл. спец. ТО | Инженер-контроль

Типовой проект 252-4-30 Альбом 2 ч.1

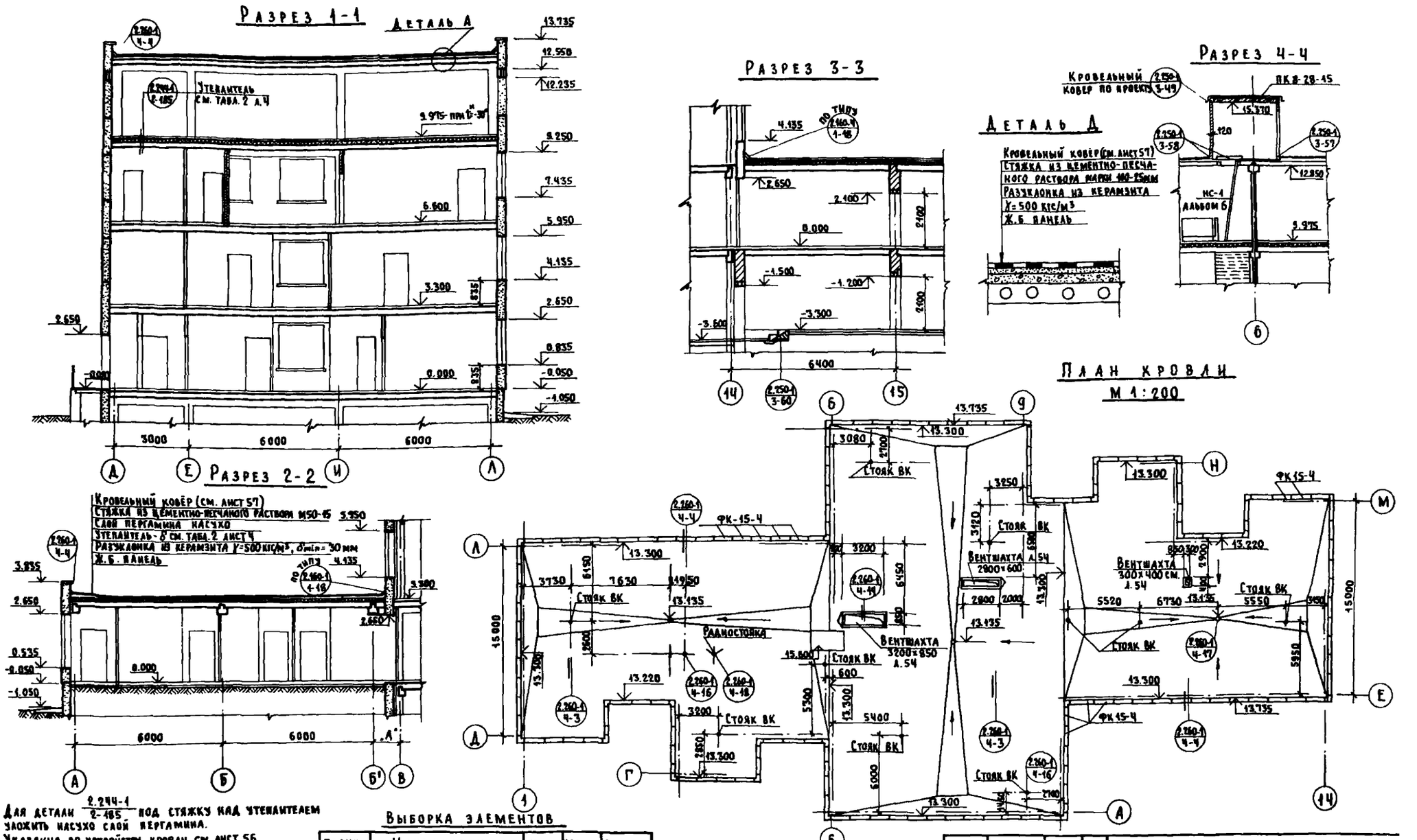

1. Для детали $\frac{2.244\text{-}1}{2\text{-}185}$ под стяжку над утеплителем уложить насухо слой пергамина.
2. Указания по устройству кровли см. лист 56.
3. Размер „А" - для $t^н = -20°C$ — 960 мм
$t^н = -30°C$ — 1060 мм
$t^н = -40°C$ — 1160 мм

Выборка элементов

Позиц. обознач.	Наименование	Кол.	Масса кгс	Примеч.
ФК15-4	Фризовый камень ФК15-4	126	100.0	Серии 04-4 вып. 23

Условные обозначения:

2.260-1 / 4-4 — Номер серии
N выпуска и N узла

Гл. спец. ТО	Трошин		
Рук. АСМ-3	Коростелев		
Гл. инж. М.	Кармин		
Н. контр.	Гуренич		
ГАП	Гуренич		
ГИП	Бернштейн		
Рук. гр.	Мацкевич		
Разраб.	Мацкевич		

252-4-30 АС2

Детская городская поликлиника на 300 посещений в смену. Главный корпус

Разрезы 1-1; 2-2; 3-3 и план кровли

Стадия	Лист	Листов
Р	30	

ГИПРОНИИЗДРАВ

Фармат 22Г

Согласовано: Гип ОВ, Гип ВК, Полова, Гл. спец. ТО, Нормоконтроль

Инв. № подл. | Подпись и дата | Взам. инв. №

Типовой проект 252-4-30 Альбом 24.1

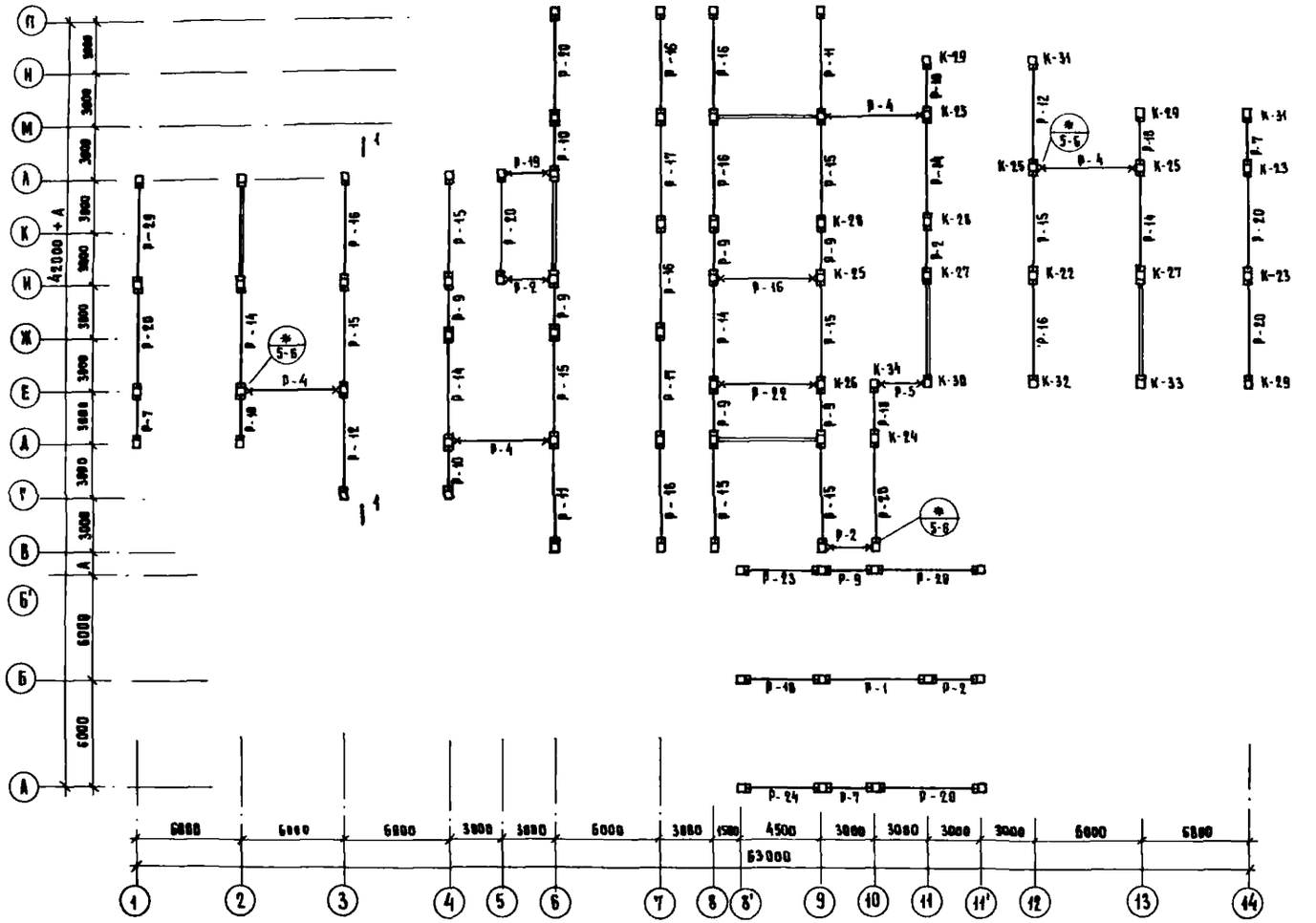

Условные обозначения:

(*) 5-6 Серия ИИ-04-10 вып. 5
номер выпуска и номер узла

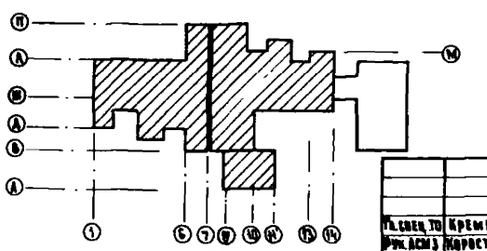

Перечень элементов

Поз. обозн.	Наименован.	Кол	Масса ед. тс	Примеч.
	Колонны			
К-22	КСР-333-23	1	0.75	
К-23	КСР-333-14-1	2	"	
К-24	КСР-333-14-9	1	"	
К-25	КСР-333-17-П	3	"	
К-26	КСР-333-14-П	2	"	
К-27	КСР-333-23-Др	2	"	
К-28	КСР-333-17	2	"	
К-29	КСК-333-14-2У	3	0.73	
К-30	КСК-333-23-1-Др-П	1	"	
К-31	КСК-333-14-2Ун	2	"	
К-32	КСК-333-14-1	1	"	
К-33	КСК-333-23-1-Др	1	"	
К-34	КСК-333-14-П	1	"	
	Ригели			
Р-7	Р-40-27т	3	0.75	
Р-20 / Р-29	Р-52-57т / Р-52-57т-4	8 / 1	1.61	
Р-15	Р2-72-57т	8	1.95	
Р-9	Р2-72-27т	7	0.87	
Р-23	Р2-52-42т	1	1.40	
Р-24	Р-40-42т	1	1.16	
Р-14	Р2-72-57т-1	5	1.95	
Р-17	Р2-72-57-1	2	1.95	
Р-10	Р-52-27У	6	0.75	
Р-11	Р-52-57У	2	1.61	
Р-12	Р-52-57У-1	2	1.61	
Р-5	Р-40-27У	1	0.75	
Р-4	Р-52-57У-2	4	1.61	
Р-16	Р2-72-57	8	1.95	
Р-2	Р2-72-27	4	0.87	
Р-19	Р-40-27	1	0.75	
Р-22	Р-52-57	1	1.61	
Р-18	Р2-52-42	1	1.40	
Р-1	Р2-52-57	1	1.95	
Элементы соединительные				
	ММА-4	20	8.54	

252-4-30 АС2

Привязан:

Инв. №

Гл. спец. ТО	Кремер	
Рук. АСМЗ	Коростелев	
Гл. инж.	Кармин	
Н. контр.	Бернштейн	
ГАП	Гуренич	
ГИП	Бернштейн	
Рук. гр. инж.	Гремницкая	
Ст. инж.	Буйновская	

Детская городская поликлиника на 380 посещений в смену. Главный корпус

Схема расположения элементов каркаса над 1-ым этажом

Стадия	Лист	Листов
Р	31	

ГИПРОНИИЗДРАВ

Копировал: Сеф

Формат 22г

Инв. № подл. | Подпись и дата | Взам. инв. №

Гл. спец. ТО | Рук. АСМЗ | Гл. инж. | Н. контр. | ГАП | ГИП | Рук. гр. инж. | Ст. инж.

Корректоры

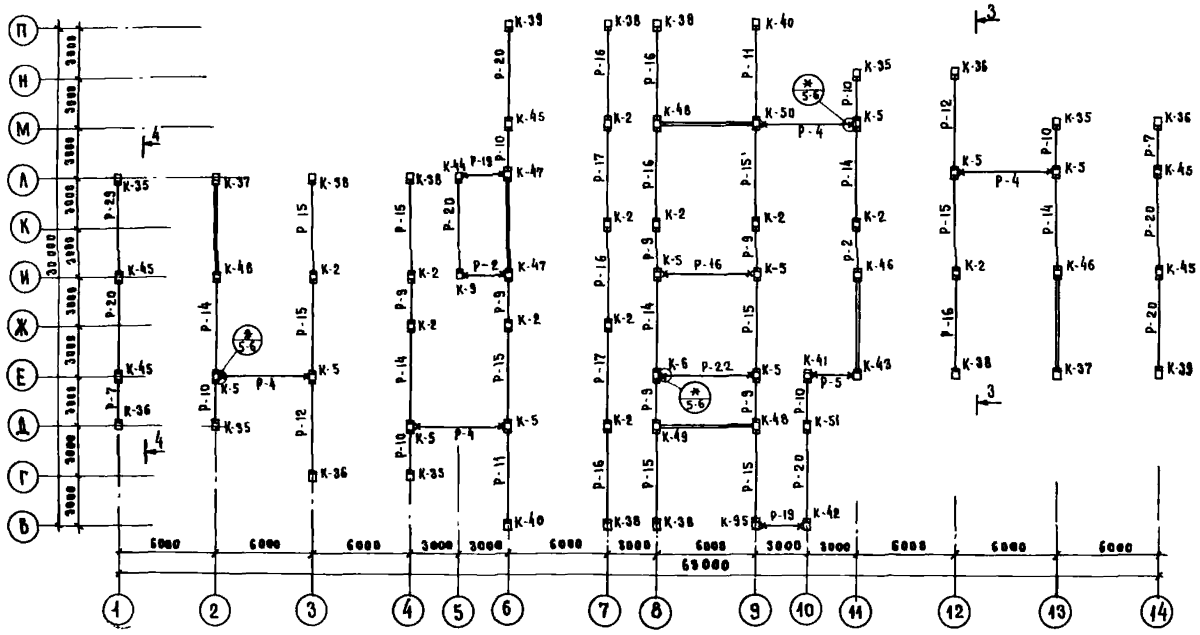

Перечень элементов

Поз. обоз.	Наименован.	Кол.	Масса ед. т/с	Примечание
1	2	3	4	5
	Колонны			
К-35	КСК-366-14-2у	5	1.55	
К-36	КСК-366-14-2ун	4	—"—	
К-37	КСК-366-14-1-Др	2	—"—	
К-38	КСК-366-14-1	7	—"—	
К-39	КСК-366-14-1у	2	—"—	
К-40	КСК-366-14-1ун	2	—"—	
К-41	КСК-366-14-п	1	—"—	
К-42	КСК-366-14-1у-п	1	—"—	
К-43	КСК-366-14-1-Др-п	1	—"—	
К-44	КСК-366-14-1-А	1	—"—	
К-9	КСК-366-14-А	1	—"—	
К-45	КСР-366-14-1	5	1.60	
К-46	КСР-366-14-Др	3	—"—	
К-5	КСР-366-14-п	10	—"—	
К-2	КВР-366-14	12	—"—	
К-47	КСР-366-14-Др-А	2	—"—	
К-48	КСР-366-14-Д	2	—"—	
К-6	КСР-366-14-п-Ар	1	—"—	
К-49	КСР-366-14-Д-Ар	1	—"—	
К-50	КСР-366-14-Д-П	1	—"—	
К-51	КСР-366-14-10	1	—"—	
К-95	КСК-366-14-1-п	1	1.55	
	Ригели			
Р-20	Р-52-57 Т	6	1.61	
Р-7	Р-40-27 Т	2	0.75	
Р-15	Р2-72-57Т	8	1.95	
Р-9	Р2-72-27Т	6	0.87	
Р-14	Р2-72-57Т-1	5	1.95	
Р-17	Р2-72-57-1	2	1.95	

1	2	3	4	5
Р-10	Р-52-27у	6	0.75	
Р-12	Р-52-57у-1	2	1.61	
Р-11	Р-52-57у	2	1.61	
Р-4	Р-52-57у-2	4	1.61	
Р-5	Р-40-27у	1	0.75	
Р-16	Р2-72-57	8	1.95	
Р-2	Р2-72-27	2	0.87	
Р-19	Р-40-27	2	0.75	
Р-22	Р-52-57	1	1.61	
Р-29	Р-52-57-Т-4	1	1.61	
	Элементы соединит.			
	МИД-4	20	8.54	

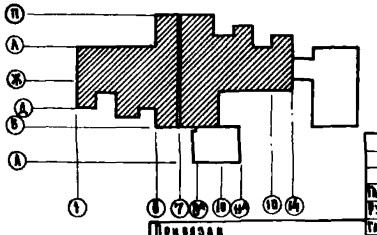

Условные обозначения:

(*5-6) Серия ИИ-04-10, вып.5
Номер выпуска и номер узла.

Гипровой проект 252-4-30 Альбом 2 ч.1

Инв. № подл. | Подп. и дата | Взам. инв. № | Гл. спец. т. Б. | Инженерный

Привязан

Инв. №

Гл. спец.	Кремер	
Рук. АСМ-3	Коростелев	
Гл. инж. м.	Кармин	
Н. контр.	Самарина	
Г. А. Л.	Гуренич	
Г. И. П.	Бернштейн	
Рук. гр. инж.	Трембицкая	
Ст. инж.	Бубновская	

252-4-30 АС2

Детская городская поликлиника на 300 посещений в смену. Главный корпус.

Схема расположения элементов каркаса над 2-ым этажом.

Стадия	Лист	Листов
Р	32	

ГИПРОНИИЗДРАВ

Копировал Герарди Формат 22 г

Типовой проект 252-4-30 Альбом 2 ч 1

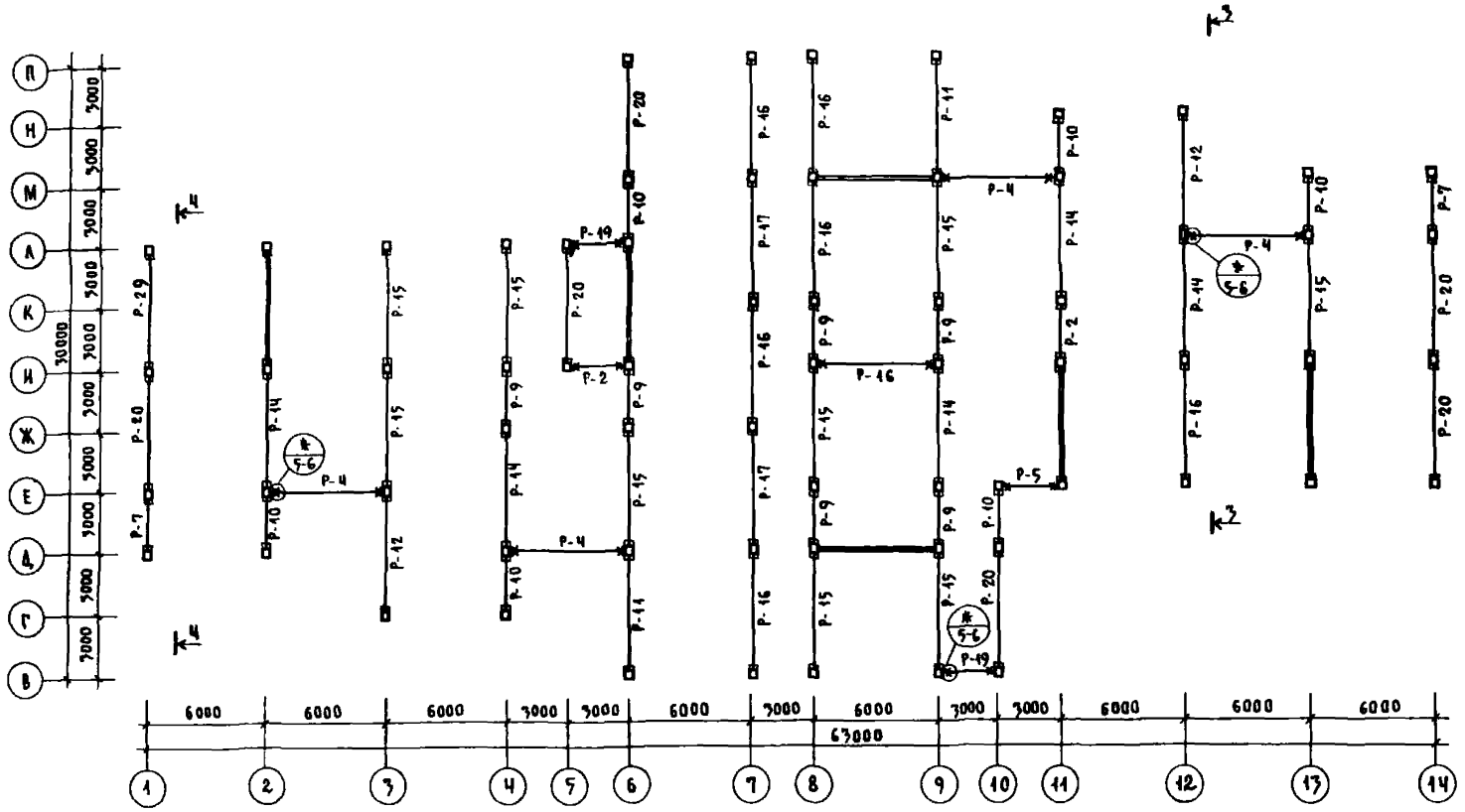

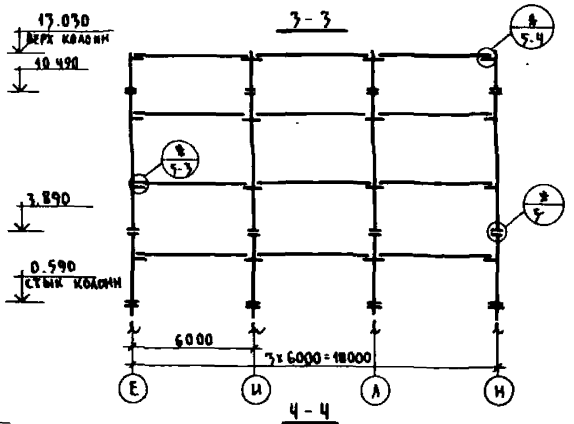

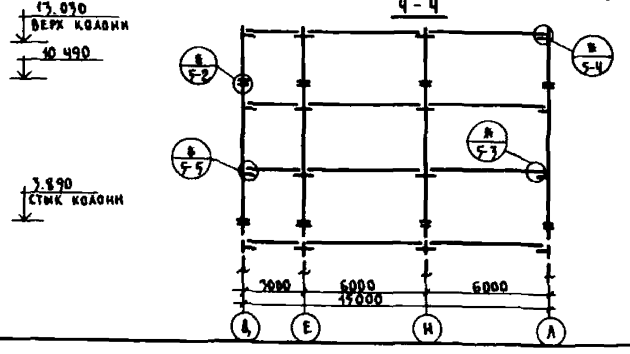

УСЛОВНОЕ ОБОЗНАЧЕНИЕ:

5-6 — СЕРИЯ ИИ-04-10 ВЫП.5 / НОМЕР ВЫПУСКА И НОМЕР УЗЛА

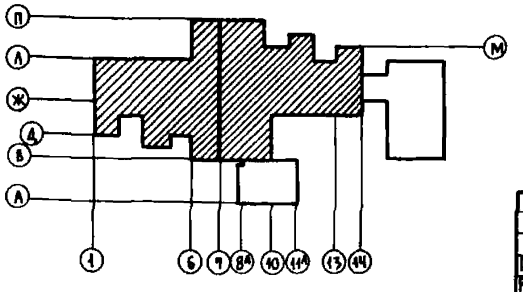

ПЕРЕЧЕНЬ ЭЛЕМЕНТОВ

Поз обозн	Наименование	Кол	Масса ед. тс	Примечание
	Ригели			
Р-7	Р-40-27Т	2	0.75	
Р-20	Р-52-57Т	6	1.61	
Р-15	Р2-72-57Т	9	1.95	
Р-9	Р2-72-27Т	6	0.87	
Р-14	Р2-72-57Т-1	5	1.95	
Р-10	Р-52-27у	6	0.75	
Р-11	Р-52-57у	3	1.61	
Р-12	Р-52-57у-1	2	1.61	
Р-16	Р2-72-57	7	1.95	
Р-2	Р2-72-27	2	0.87	
Р-19	Р-40-27	2	0.75	
Р-17	Р2-72-57-1	2	1.95	
Р-5	Р-40-27у	1	0.75	
Р-4	Р-52-57у-2	4	1.61	
Р-29	Р-52-57Т-4	1	1.61	
	Элементы соединительные			
	ММД-4	18	8.54	

Нормоконтроль

Гл спец ТО | Воскресенский

Подпись и дата | Взам инв №

Инв №

Привязан

Гл спец ТО	Кремер	
Рук АСМ-3	Коростелев	
Гл инж м	Кармин	
Н контр	Самарина	
ГАП	Гуренич	
ГИП	Бернштейн	
Рук гр инж	Трембицкая	
Ст инж	Буйновская	

252-4-30 АС 2

Детская городская поликлиника на 300 посещений в смену. Главный корпус

Схема расположения элементов каркаса над 3-им этажом. Разрезы: 3-3 ÷ 4-4

Стадия	Лист	Листов
	33	

ГИПРОНИИЗДРАВ

Копировал: /Панченко/ Формат 22г

Перечень элементов

Поз обознач	Наименование	Кол	Масса ед. тс	Примечание
	Колонны			
К-52	КВК-333-14-7УН	6	0.58	
К-53	КВК-333-14-В	10	"	
К-54	КВК-333-14-П	1	"	
К-55	КВК-333-14-В-П	1	"	
К-56	КВК-333-14-7У	8	"	
К-57	КВР-333-14	24	0.60	
К-58	КВР-333-14-П	8	0.60	
К-59	КВР-333-14-В	6	0.60	
	Ригели			
Р-1	Р2-52-57	12	1.95	
Р-2	Р2-72-27	5	0.87	
Р-3	Р2-52-57-1	3	1.95	
Р-4	Р-52-57У-2	4	1.61	
Р-5	Р-40-27У	1	0.75	
Р-6	Р-40-57Т	6	1.61	
Р-7	Р-40-27Т	2	0.75	
Р-8	Р2-52-57Т	6	1.95	
Р-9	Р2-72-27Т	2	0.87	
Р-10	Р-52-27У	6	0.75	
Р-11	Р-52-57У	2	1.61	
Р-12	Р-52-57У-1	2	1.61	
Р-13	Р2-52-57Т-1	5	1.95	
	Элементы соединительные			
	ММД-4	10	8.54	

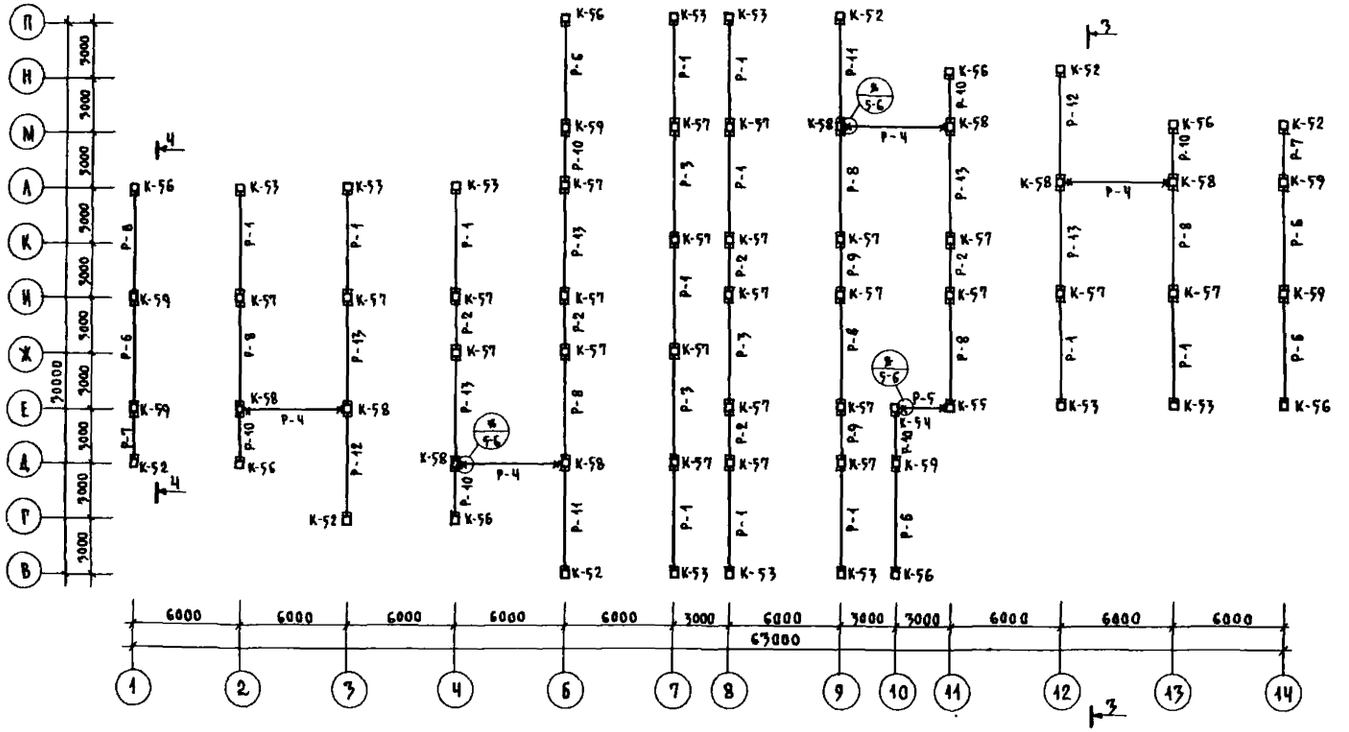

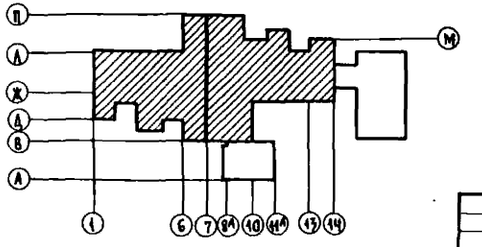

Условное обозначение

* 5-6 — серия ИИ-04-10, вып 5
номер выпуска и номер узла

Гл спец то	Кремер		
Рук. АОМ-3	Коростелев		
Гл инж м	Кармин		
Н. контр	Самарина		
ГАП	Гуренич		
ГИП	Бернштейн		
Рук. гр инж	Трембицкая		
Ст инж	Буйновская		

Привязан

Инв. №

252-4-30 АС2

Детская городская поликлиника на 300 посещений в смену
Главный корпус

Схема расположения элементов каркаса над 4-ым этажом

Стадия	Лист	Листов
	34	

ГИПРОНИИЗДРАВ

Формат 22г

Перечень элементов

Поз обознач	Наименование	Кол шт	Масса ед тс	Примечан
	Диафрагмы жесткости			
Д-1	Д2-28-33	16	3.27	
Д-2	Д2-28-33п	2	2.33	
Д-3	Д1-28-33	12	3.08	
Д-4	Д-28-33	6	2.90	
	Ригели			
Р-30	Р-40-27-6	3	0.75	
Р-19	Р-40-27	2	0.75	
	Элементы соединительные			
	ММД-13	72	1.02	
	ММД-14	216	1.13	
	ММД-15	12	1.70	
	ММД-4	16	8.54	
	ММД-6	108	1.04	

Диафрагма по оси „2"

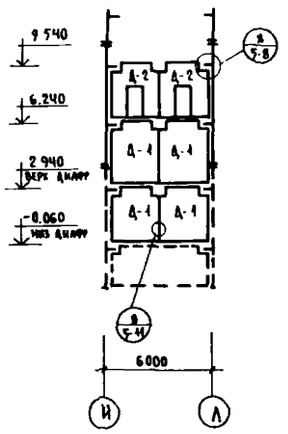

Диафрагма по оси „6"

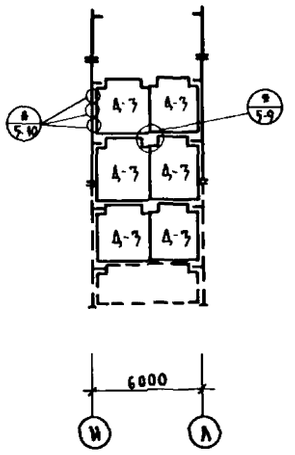

Диафрагма по оси „М"

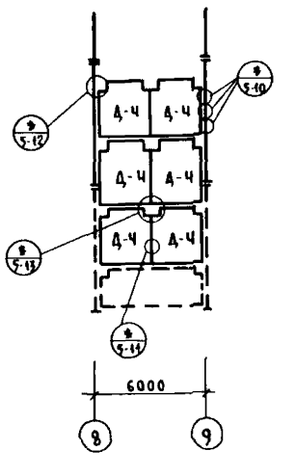

Рама по оси „Л"

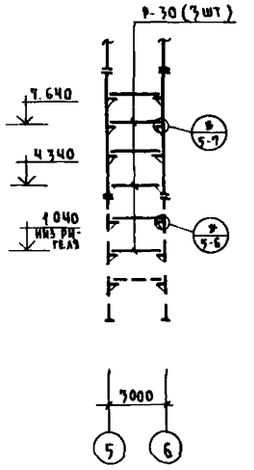

Диафрагма по оси „Д"

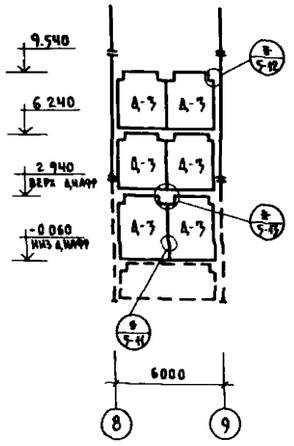

Диафрагма по оси „11"

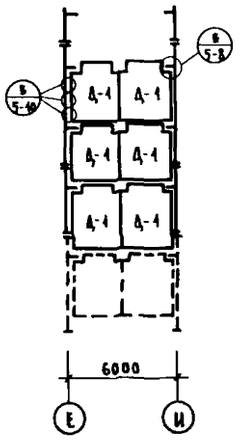

Диафрагма по оси „13"

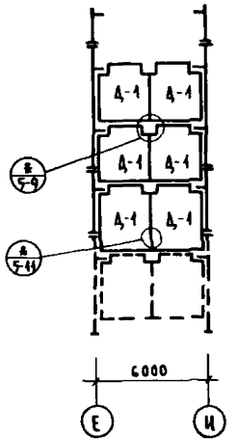

Рама по оси „8"

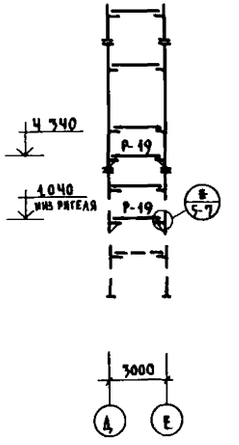

Условное обозначение:



сер. ИИ-04-10, вып 5
номер выпуска и номер узла

Гл спец ТО	Кремер		
Рук АСМ-3	Коростелев		
Гл инж м	Кармин		
Н. контр	Самарина		
Гл	Гуренич		
Гип	Бернштейн		
Рук гр инж	Трембицкая		
Ст. инж	Буйновская		

Привязан

Инв №

252-4-30 АС 2

Детская городская поликлиника на 300 посещений в смену. Главный корпус

Схемы расположения элементов диафрагм жесткости. Рамы по осям „Л", „8"

Стадия	Лист	Листов
Р	35	

ГИПРОНИИЗДРА

Копировал: Па /Панченко/ Формат 22г

Инв № подл | Подпись и дата | Взам инв №

Гл. спец. ТО | Воскресенский

Типовой проект 252-4-30 Альбом 2 ч.1

Экспликация отверстий

Тип отв-ий	Размеры мм В	Размеры мм Н	Назнач.
1	500	200	ВК
2	700	300	ОВ
3	200	400	ВК
4	300	300	ОВ
5	300	200	ВК
6	400	400	ОВ
19	700	350	ОВ
20	2100	100	ЭО
21	200	200	ВК
28	650	350	ОВ
29	650	400	ОВ

Тип отв-ий	Размеры мм В	Размеры мм Н	Назнач.
7	350	300	ОВ
8	2300	100	ЭО
9	1100	400	ОВ
10	300	350	ОВ
11	500	300	ВК
12	850	400	ОВ
22	500	150	ВК
23	1250	300	ОВ
24	400	200	ВК
30	1600	400	ВО
31	1200	350	ОВ

Тип отв-ий	Размеры мм В	Размеры мм Н	Назнач.
13	1300	400	ОВ
14	200	200	ВК
15	400	300	ОВ
16	200	500	ВК
17	160	280	ВК
18	950	300	ОВ
25	650	300	ОВ
26	300	550	ВК
27	700	400	ОВ
32	700	200	ВК



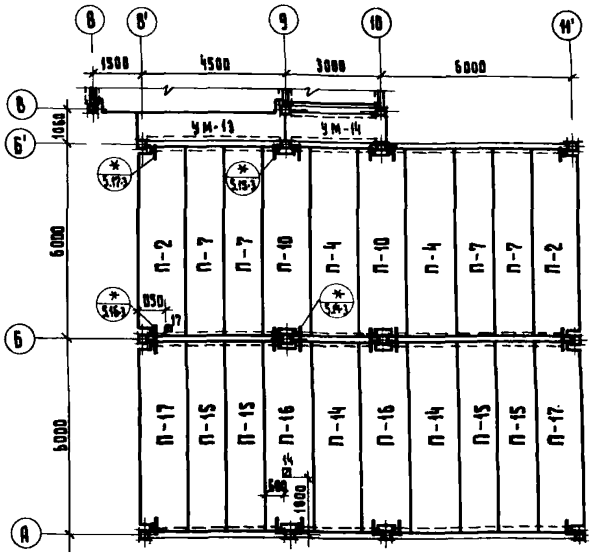

1. Общие примечания см. альбом 1, лист 26.
2. Данный лист рассматривать совместно с листом 37.

Условное обозначение.

Серия ИИ-04-10 / Номер выпуска и узла.

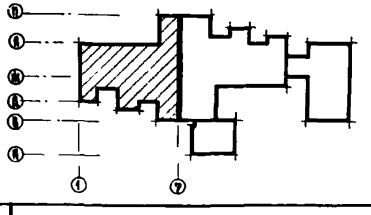

Гл. спец. т.о.	Кремер		
Гл. спец. т.о.	Кремер		
Рук. ЦСМ-3	Корнетлев		
Гл. инж. м.	Кармин		
Н. контр.	Тремницкая		
ГИП	Гуревич		
ГИП	Бернштейн		
Рук. гр. инж.	Тремницкая		
Ст. инж.	Самарина		

252-4-30 АС 2

Детская городская поликлиника на 300 посещений в смену. Главный корпус

Схема расположения элементов перекрытия над 1 этажом в осях „1÷7" и покрытия в осях „8÷11"

Стадия	Лист	Листов
Р	36	

ГИПРОНИИЗДРАВ

Привязан:

Инв. №

Типовой проект
252-4-30
Альбом 2 ч 1

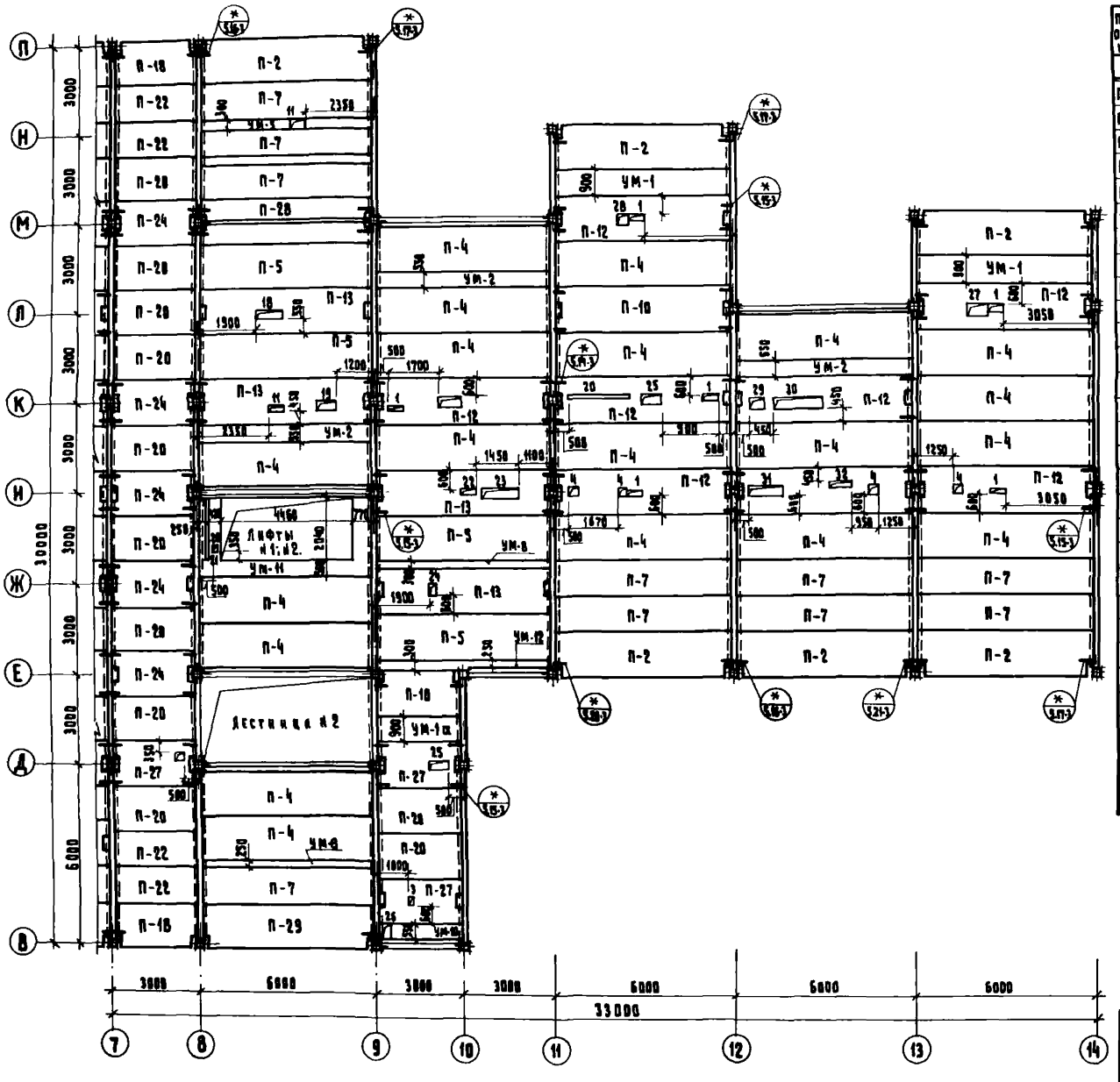

Перечень элементов.

Поз. обознач.	Наименование	Кол.	Масса ед. т.	Примечание
1	2	3	4	5
П-2	ПК 8-58.15 п	15	2.67 / 1.86	
П-4	ПК 8-58.15	40	2.71 / 1.89	
П-5	ПК 12.5-58.15	7	2.71 / 1.89	
П-7	ПК 8-58.12	24	2.04 / 1.42	
П-8	ПК 12.5-58.12	1	2.04 / 1.42	
П-10	ПК 8-58.15С	6	2.64 / 1.85	
П-12	ПР 8-58 15С	17	2.62 / 1.87	
П-13	ПР 12.5-58.15	9	2.62 / 1.87	
П-14	ПК 4.5-58.15	2	2.71 / 1.89	
П-15	ПК 4.5-58.12	4	2.04 / 1.42	
П-16	ПК 4.5-58.15С	2	2.64 / 1.85	
П-17	ПК 4.5-58.15П	2	2.67 / 1.86	
П-18	ПК 8-28.15П	4	1.34 / 0.89	
П-20	ПК 8-28.15	14	1.32 / 0.92	
П-22	ПК 8-28.12	4	1.08 / 0.70	
П-24	ПК 8-28.15С	5	1.28 / 0.89	
П-27	ПР 8-28.15С	3	1.19 / 0.83	
П-28	ПР 8-58.15С-1	1	2.62 / 1.87	
П-29	ПК 12.5-58.15 п	1	2.67 / 1.86	
	Соединительные элементы		кгс	
	ММД-16	48	0.73	
	ММД-17	11	1.29	
	ММД-18	68	1.15	
	ММД-23	76	0.39	
	ММД-24	76	0.13	
	ММД-25	44	0.52	
	ММД-26	44	0.1	
	ММД-22	5	1.45	
	ММД-30 дев	11	3.78	
	ММД-30 пр.	11	3.78	

1	2	3	4	5
	Монолитные участки			
	УМ-1 / УМ-1а	4 / 1		
	УМ-2	6		
	УМ-3	1		
	УМ-5	1		
	УМ-8	2		
	УМ-10	1		
	УМ-11	1		
	УМ-12	1		
	УМ-13	1		
	УМ-14	1		
	УМ-4а	1		
	Анкер			
	А-1	84		
	А-2	56		

Условное обозначение

(*) 5.15-1 — Серия ИИ-04-10, номер выпуска и узла

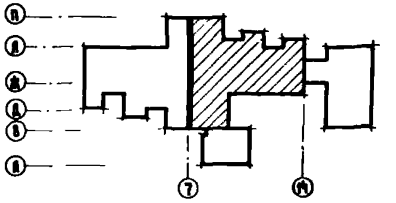

Нормоконтроль
Гл. спец. К.Н. Кононенко

Согласовано:
ГИП ОВ Попова
ГИП ОК Костромина
Нач. ЭОМ СР Гольмин

Инв. № подл. | Подпись и дата | Взам. инв. №

Привязки

Инв. №

Гл. спец. т.б.	Кремер	
Рук. всм-3	Корнеева	
Гл. инж. пр.	Кармин	
Н. контр.	Тремейцкая	
ГИП	Сорокин	
ГИП	Бернштейн	
Рук. гр. инж.	Тремейцкая	
Ст. инж.	Самарина	

252-4-30 АС 2

Детская городская поликлиника на 300 посещений в смену. Главный корпус

Стадия	Лист	Листов
Р	37	

Схема расположения элементов перекрытия над 1 этажом в осях 7÷14

ГИПРОНИИЗДРАВ

Копировал: [illegible]

Формат 22Г

Типовой пр. 252-4-30 Альбом 2 ч 1

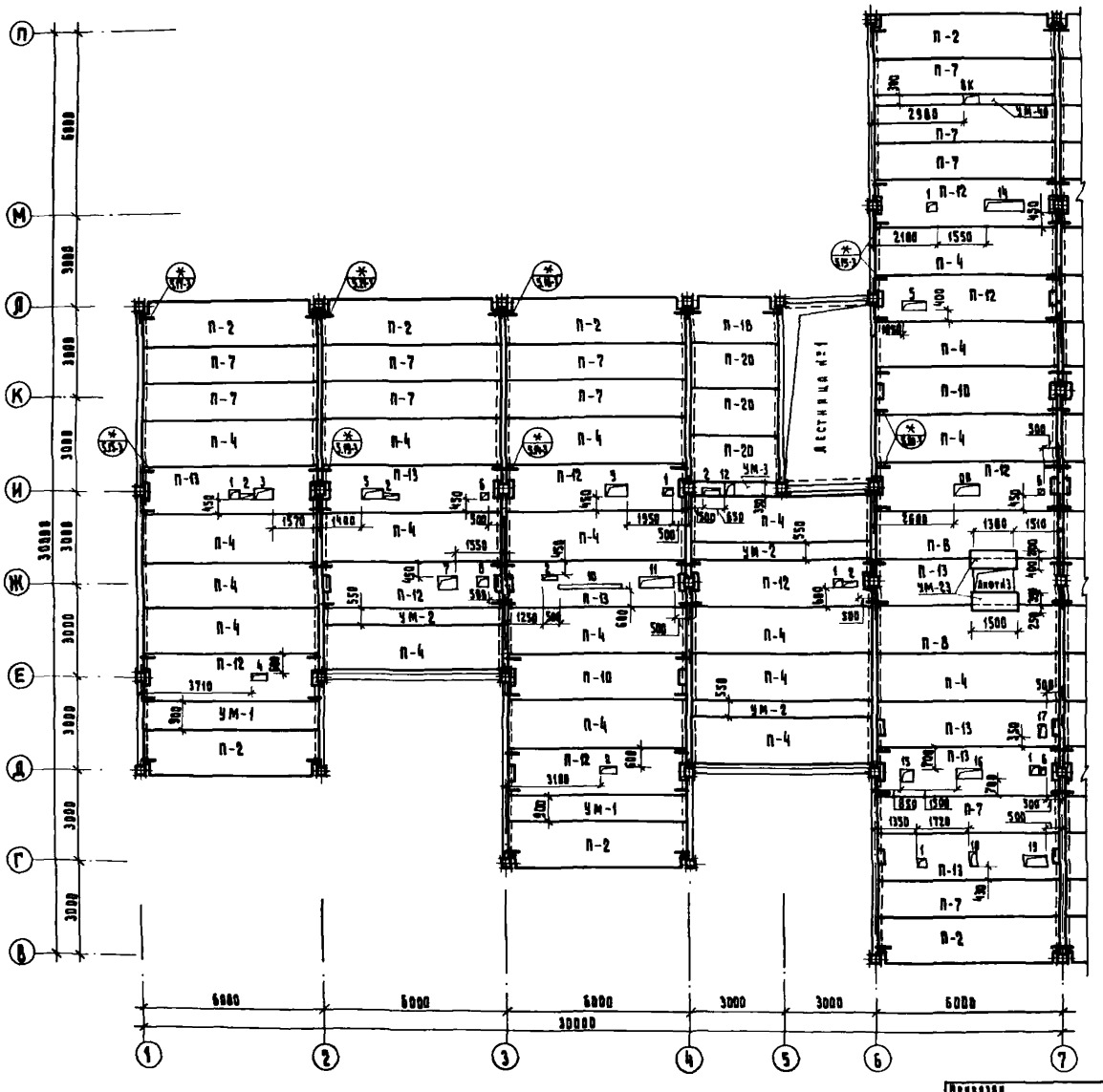

Экспликация отверстий

Тип отв-ий	Размеры мм В	Размеры мм Н	Назнач.
1	300	300	ОВ
2	500	200	ВК
3	600	300	ОВ
4	500	200	ВК
5	700	300	ОВ
6	200	200	ВК
7	650	400	ОВ
8	400	350	ОВ
9	700	350	ОВ
10	2100	100	ЭО
11	1100	400	ОО
12	300	350	ОВ
13	500	300	ОК
14	1300	400	ОВ
15	400	400	ОВ
16	850	300	ОВ
17	200	400	ВК
18	200	500	ВК
19	750	350	ОВ
20	1900	300	ОО
21	250	200	ВК
22	950	350	ОВ

Тип отв-ий	Размеры мм В	Размеры мм Н	Назначен.
23	1250	300	ОВ
24	650	300	ОВ
25	300	550	ВК
26	2550	400	ОВ
27	350	350	ОВ
28	700	200	ВК
29	1300	400	ОВ
30	900	300	ОВ

1. Общие примечания см. альбом 1, лист 26.
2. Данный лист рассматривать совместно с листом 39.

(*/5.15-3) — Серия ИИ-04-10 / Номер выпуска и узла

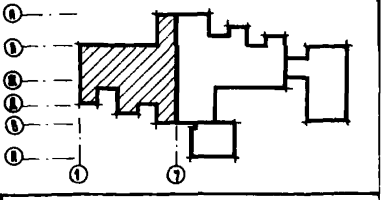

Гл. спец. т.о.	Кремер	
Рук. асм-з	Коростелев	
Гл. инж. м.	Кармин	
Н. контр	Трембицкая	
ГИП	Гуревич	
ГИП	Бернштейн	
Рук. гр. инж.	Трембицкая	
Ст. инж.	Самарина	

Привязан

Инв. №

252-4-30 АС2

Детская городская поликлиника на 300 посещений в смену. Главный корпус

Схема расположения элементов перекрытия над 2 этажом в осях „1"÷„7"

Стадия	Лист	Листов
Р	38	

ГИПРОНИИЗДРАВ

Копировал:

Формат 22Г

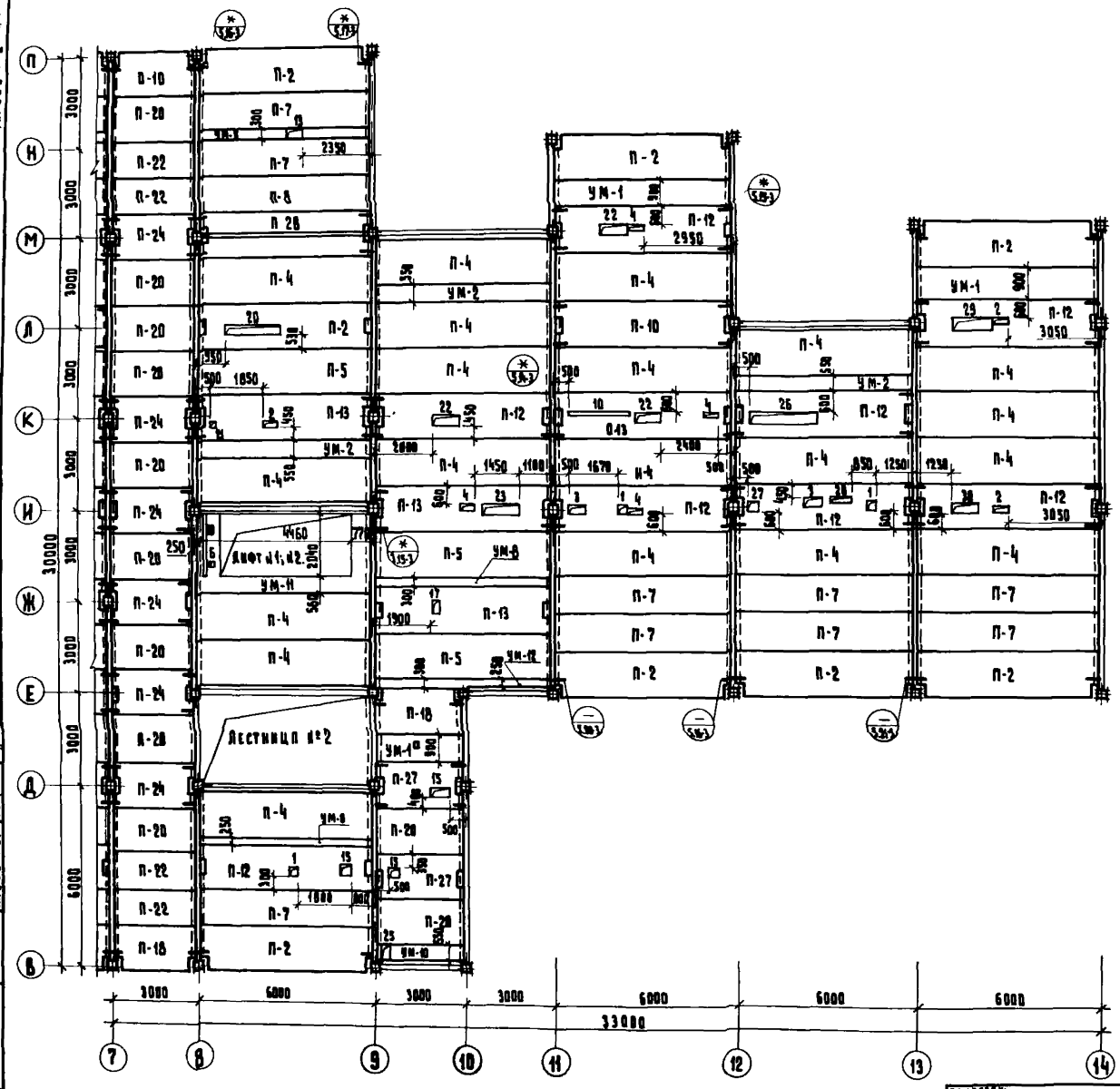

Перечень элементов

Поз. обозначение	Наименование	Количество	Масса ед	Примечание
1	2	3	4	5
П-2	ПК 8-58.15 П	14	2.67 / 1.86	
П-4	ПК 8-58.15	39	2.71 / 1.89	
П-5	ПК 12.5-58.15	3	2.71 / 1.89	
П-7	ПК 8-58.12	21	2.05 / 1.42	
П-8	ПК 12.5-58.12	2	2.05 / 1.42	
П-10	ПК 8-58.15 С	3	2.64 / 1.85	
П-12	ПР 8-58.15 С	17	2.69 / 1.87	
П-13	ПР 12.5-58.15 С	11	2.69 / 1.87	
П-18	ПК 8-28.15 А	4	1.28 / 0.89	
П-20	ПК 8-28.15	14	1.28 / 0.89	
П-22	ПК 8-28.12	4	1.08 / 0.75	
П-24	ПК 8-28.15 С	6	1.28 / 0.89	
П-27	ПР 8-28.15 С	2	1.19 / 0.83	
П-28	ПР 8-58.15 С 1	1	2.69 / 1.87	
	Соединительные элементы		кгс	
	ММД-16	40	0.73	
	ММД-17	11	1.29	
	ММД-18	68	1.15	
	ММД-23	76	0.39	
	ММД-24	76	0.43	
	ММД-25	44	0.32	
	ММД-26	44	0.1	
	ММД-22	5	1.45	
	ММД-38 лев	11	3.78	
	ММД-38 пр.	11	3.78	

1	2	3	4	5
	Монтажные участки			
	УМ-1	4		
	УМ-1а	1		
	УМ-2	6		
	УМ-3	1		
	УМ-5	1		
	УМ-8	2		
	УМ-10	1		
	УМ-11	1		
	УМ-12	1		
	УМ-4а	1		
	УМ-23	2		
	Анкер			
	А-1	96		
	А-2	64		

Условное обозначение

(*) 5.15-1 — Серия НИ-04-10, номер выпуска и узел

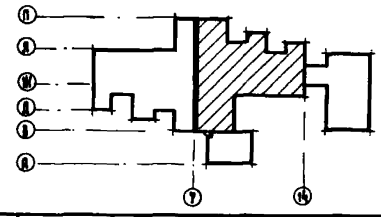

Привязки:

Гл. спец. т.о.	Кремер	
Рук. Гр. №1	Коростелев	
Гл. инж. пр.	Кармин	
Н. контр.	Тремпицкая	
ГАП	Гиренич	
ГИП	Бернштейн	
Рук. гр. КМ	Тремпицкая	
Ст. инж.	Самарин	

252-4-30 АС2

Детская городская поликлиника на 300 посещений в смену. Главный корпус

Стадия	Лист	Листов
Р	39	

Схема расположения элементов перекрытия над 2 этажом в осях 7÷14

ГИПРОНИИЗДРАВ

Копировал: Формат А2г

Согласовано: Гл. спец. т.о. Кремер; ГИП ОК Палова; ГИП В.К. Бернштейн; Нач. ЭТО СР Ремчин

Нормоконтроль: Гл. спец. т.о. Кремер

Инв. № подл. | Подпись и дата | Взам. инв. № | Инв. № дубл. | Подпись и дата

Типовой III
252-4-30
Альбом 2 ч.1

Экспликация отверстий

Тип отв-ий	Размеры в мм В	Размеры в мм Н	Назначен
1	300	300	ОВ
2	200	200	ВК
3	750	350	ОВ
4	900	400	ОВ
5	350	250	ОВ
6	1200	350	ОВ
7	350	350	ОВ
8	1400	350	ОВ
9	600	300	ОВ
10	2100	100	ЭО
11	700	350	ОВ
12	750	300	ОВ
13	300	200	ОВ
14	200	300	ВК
15	700	300	ОВ
16	1300	400	ОВ
17	1050	300	ОВ

Тип отв-ий	Размеры в мм В	Размеры в мм Н	Назнач.
18	400	400	ОВ
19	850	300	ОВ
20	1000	350	ОВ
21	2350	300	ОВ
22	550	300	ОВ
23	1250	350	ОВ
24	1600	350	ОВ
25	650	300	ОВ
26	1200	350	ОВ
27	900	300	ОВ
28	2450	400	ОВ
29	350	300	ОВ
30	400	200	ВК
31	1700	400	ОВ
32	1200	300	ОВ

1. Общие примечания см. альбом лист 26.
2. Данный лист рассматривать совместно с листом 41.
3. Низ плит на отм. 9.550, кроме оговоренной на чертеже.

Условное обозначение:

(1 / 5.15-1) — серия ИИ-04-10 / номер выпуска и узел

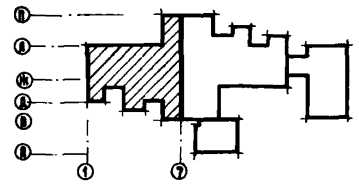

Привязки:

Гл.спец.т/о	Кремер	
Рук.гр.(п-т)	Коростелев	
Н.отд.№	Кармин	
Н.контр	Гринницкая	
ГАП	Гуренич	
ГИП	Шершнёв	
Рук.гр.арх	Трембицкая	
Ст. инж.	Самарина	

252-4-30 АС2

Детская городская поликлиника на 300 посещений в смену. Главный корпус.

Схема расположения элементов перекрытия над 3 этажом в осях 1—7.

Стадия Р | Лист 40 | Листов

ГИПРОНИИЗДРАВ

Копировал: Формат А2Г

Инв. № подл. | Подпись и дата | Взам. инв. №

Гл.спец.т/о Кремер
Рук.гр.(п-т) Коростелев
Н.отд.№ Кармин
Н.контр Гринницкая
ГАП Гуренич
ГИП Шершнёв
Рук.гр.арх Трембицкая
Ст. инж. Самарина

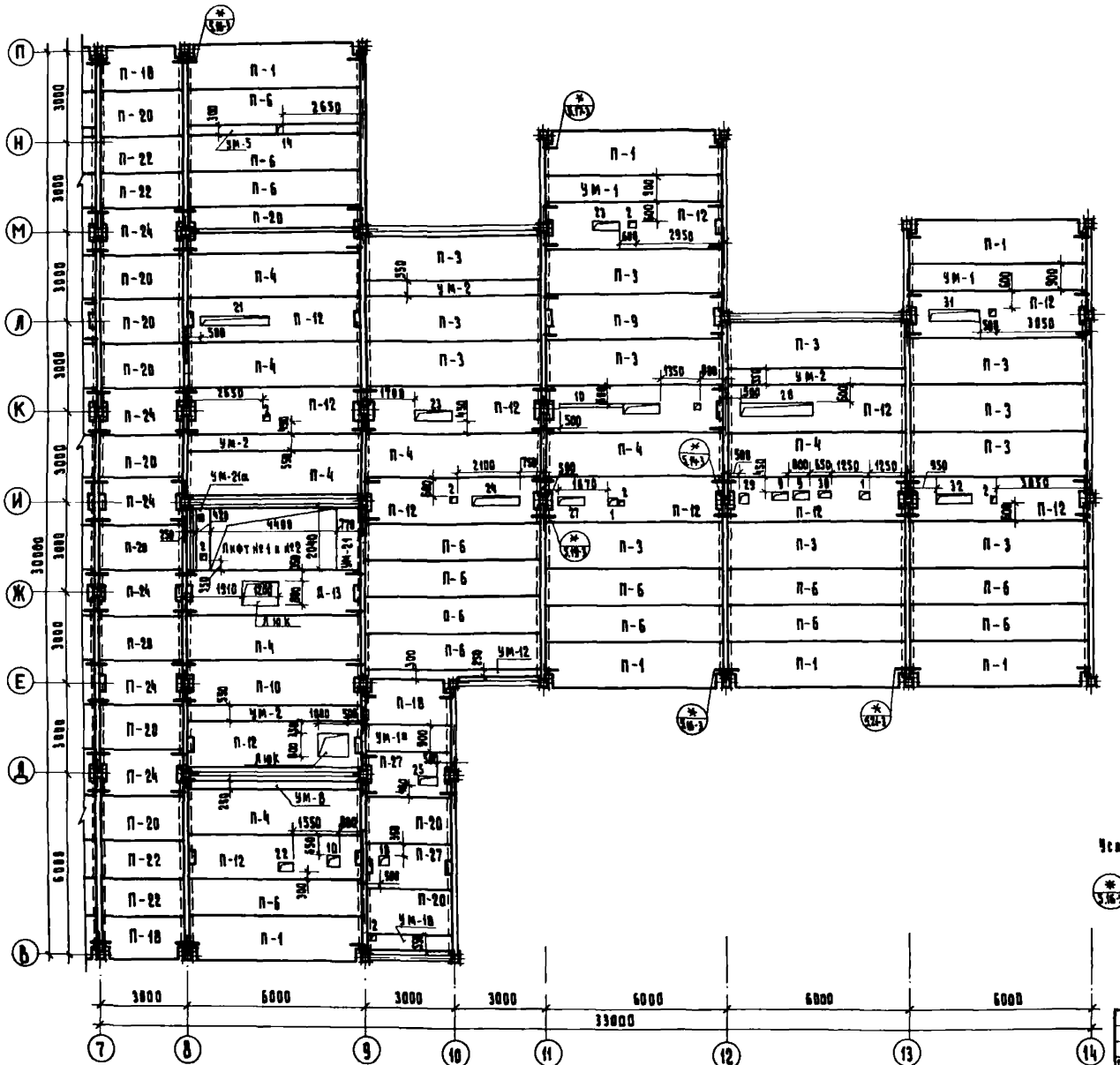

Перечень элементов

Поз. обозначение	Наименование	Кол-во	Масса ед. т.с.	Примечание
П-1	ПК 6 – 58.15 П	14	2.67 / 1.86	
П-3	ПК 6 – 58.15	26	2.71 / 1.89	
П-4	ПК 8 – 58.15	16	2.71 / 1.89	
П-6	ПК 6 – 58.12	25	2.04 / 1.42	
П-9	ПК 6 – 58.15 С	2	2.64 / 1.05	
П-10	ПК 8 – 58.15 С	3	2.64 / 1.05	
П-12 / П-13	ПР 8-58.15 С / ПР 8-58.15 С	26 / 1	2.62 / 1.87	
П-18	ПК 8 – 28.15 П	4	1.29 / 0.89	
П-20	ПК 8 – 28.15	14	1.32 / 0.92	
П-22	ПК 8 – 28.12	4	1.00 / 0.78	
П-24	ПК 8 – 28.15 С	6	1.28 / 0.89	
П-27	ПР 8 – 28.15 С	2	1.19 / 0.83	
П-28	ПР 8 – 58.15 С-1	1	2.62 / 1.07	
	Соединительные детали		Кгс	
	ММД-16 / ММД-17	40 / 9	0.73 / 1.29	
	ММД-18	58	1.15	
	ММД-22	5	1.45	
	ММД-23 / ММД-24	70 / 70	0.39 / 0.13	
	ММД-25 / ММД-26	25 / 25	0.52 / 0.1	
	ММД-30 лев / ММД-30 пр.	9 / 8	3.78 / 3.78	
	Монолитные участки			
	УМ-1	4		
	УМ-1а	1		
	УМ-2	7		
	УМ-3	1		
	УМ-5	1		
	УМ-8	1		
	УМ-10	1		
	УМ-12	1		
	УМ-21 / УМ-21а	1 / 1		
	УМ-4а	1		
	Анкер А-1 / А-2	64 / 42		

Условное обозначение:

(*) 5.16-1 — Серия ИИ-04-10 / номер выпуска и узла

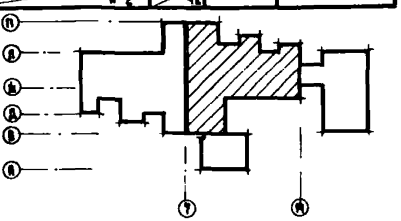

Гл. спец. т.о.	Кремер		
Рук. АСМ-3	Коростелев		
Гл. инж. м.	Кармин		
Н. контр.	Трембицкая		
ГИП	Гуревич		
ГИП	Бернштейн		
Рук. гр. инж.	Трембицкая		
Ст. инж.	Самарина		

252-4-30 АС2

Детская городская поликлиника на 300 посещений в смену. Главный корпус

Схема расположения элементов перекрытия над 3 этажом в осях „7 ÷ „14"

Стадия	Лист	Листов
Р	41	

ГИПРОНИИЗДРАВ

Копировал:

Формат 22Г

Привязан

Инв. №

Согласовано:

Нормоконтроль

Гл. спец. т.о.

Инв. № подл. | Подпись и дата | Взам. инв. №

Гл. инж. | Гл. спец. | Гл. инж. | Нач. зв. и ср. | Рощин

Повой пр. 252-4-30 Альбом 2 ч.1

Типовой проект 252-4-30 Альбом 2 ч.1

Перечень элементов

Поз. обозначение	Наименование	Кол.	Масса ед. тс	Примечание
П-9	ПК 8-58.15	5	2.71 / 1.89	
П-12	ПР 8-58.15 с	18	2.62 / 1.87	
П-14	ПК 4.5-58.15	41	2.71 / 1.89	
П-15	ПК 4.5-58.12	27	2.04 / 1.42	
П-16	ПК 4.5-58.15 с	15	2.65 / 1.85	
П-17	ПК 4.5-58.15 П	15	2.67 / 1.86	
П-18	ПК 8-28.15 П	4	1.29 / 0.89	
П-20	ПК 8-28.15	11	1.32 / 0.92	
П-22	ПК 8-28.12	4	1.00 / 0.70	
П-24	ПК 8-28.15 с	7	1.28 / 0.89	
П-9	ПК 6-58.15 с	1	2.69 / 1.85	
	Соединительные элементы		Кгс	
	ММД-16	42	0.77	
	ММД-17	10	1.29	
	ММД-18	52	1.15	
	ММД-27	68	0.39	
	ММД-24	68	0.17	
	ММД-25	38	0.52	
	ММД-26	38	0.10	
	ММД-30 дев.	9	7.78	
	ММД-30 пр	9	7.78	
	Монолитные участки			
	УМ-1	4		
	УМ-1а	2		
	УМ-2	4		
	УМ-12	1		
	УМ-4а	1		

Условное обозначение

5.17-7 — Серия НИ-ОН-10 / Номер выпуска и узла

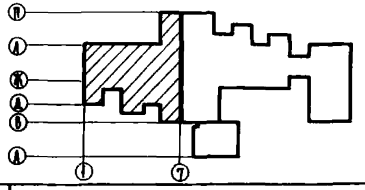

Привязан

Инв. №

Гл. арх. проекта	Кремер		
Нач. АСМ-7	Корастелев		
Гл. инж. пр.	Карлин		
Н. контр.	Гребницкая		
ГАП	Гуревич		
ГИП	Беринтей		
Рук. группы	Гребницкая		
Ст. инж.	Самарина		

252-4-30 АС2

Детская городская поликлиника на 700 посещений в смену. Главный корпус

Стадия	Лист	Листов
Р	№2	

Схема расположения элементов покрытия в осях "1÷7"

Гипрониздра

Копировал: Осипова Формат 22 г.

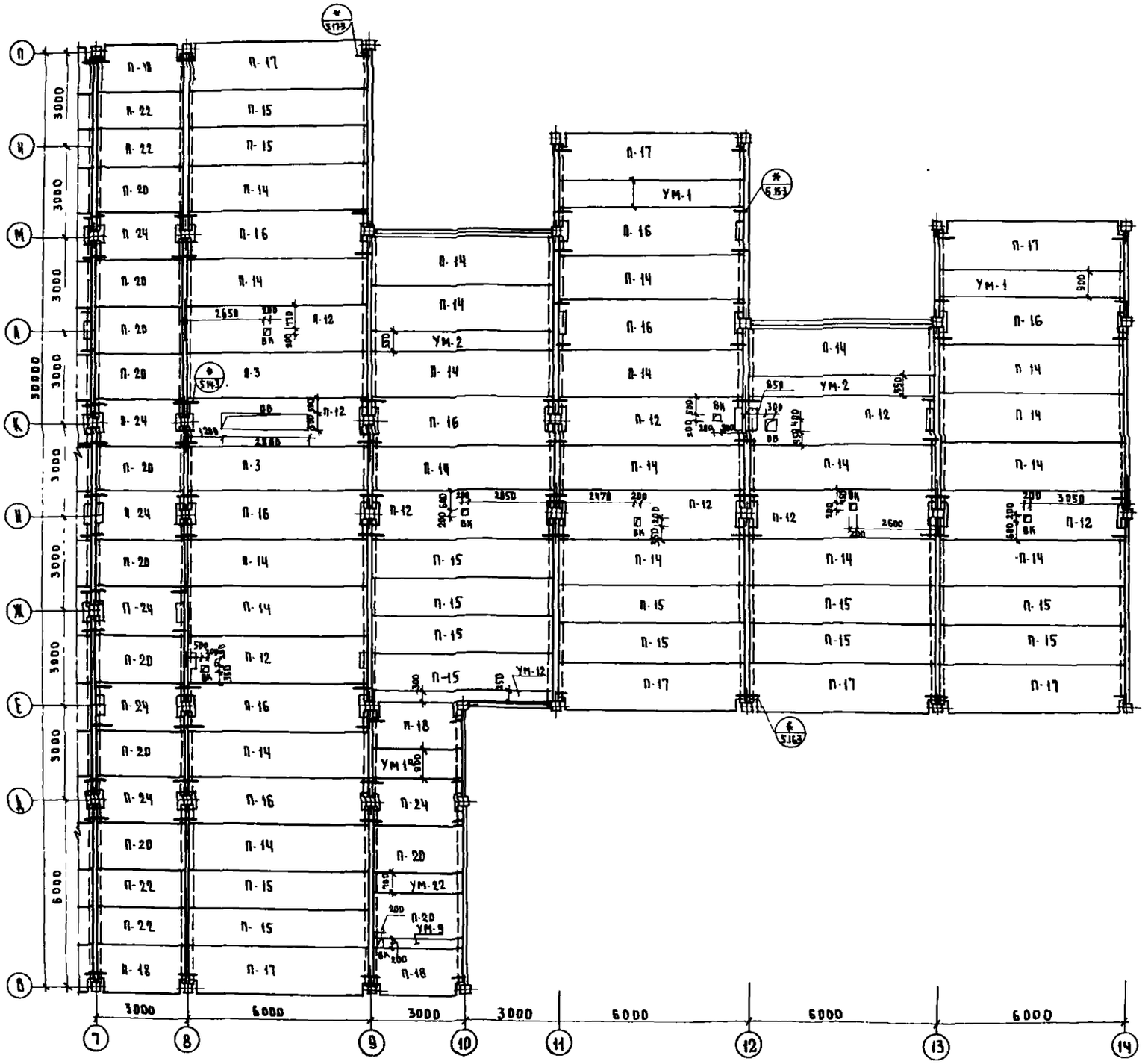

1 Общие примечания см альбом 1, лист 26

2 Данный лист рассматривать совместно с листом 42

Условное обозначение:

(*/5153) — Серия ИИ-04-10 / номер выпуска и узла

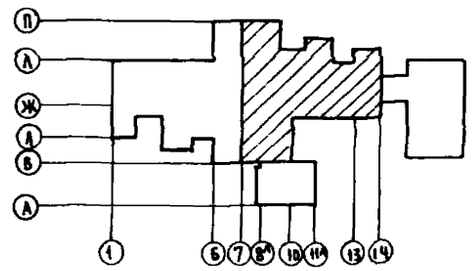

Гл. спец. ГО	Времер		
Рук. АСМ 3	Коростелев		
Гл. инж. п.	Кармин		
Н. контр.	Трембицкая		
ГАП	Гуренич		
ГИП	Бернштейн		
Рук. гр. инж.	Трембицкая		
Ст. инж.	Самарина		

252-4-30 АС 2

Детская городская поликлиника на 300 посещений в смену. Главный корпус

Схема расположения элементов покрытия в осях „7÷14"

Стадия	Лист	Листов
Р	43	

ГИПРОНИИЗДРАВ

Привязан

Инв. №

Копировал

Формат 22 г

Типовой проект 252-4-30 Альбом 2 ч 1

Согласовано

Нормоконтроль

Гл. спец. ТО Воскресенский

Гип ОВ Попова

Гип ВК Велединский

Нач. ЭО и СР Рощин

Инв. № подл. | Подпись и дата | Взам. инв. №

Типовой проект 252-4-30 Альбом 2 ч 1

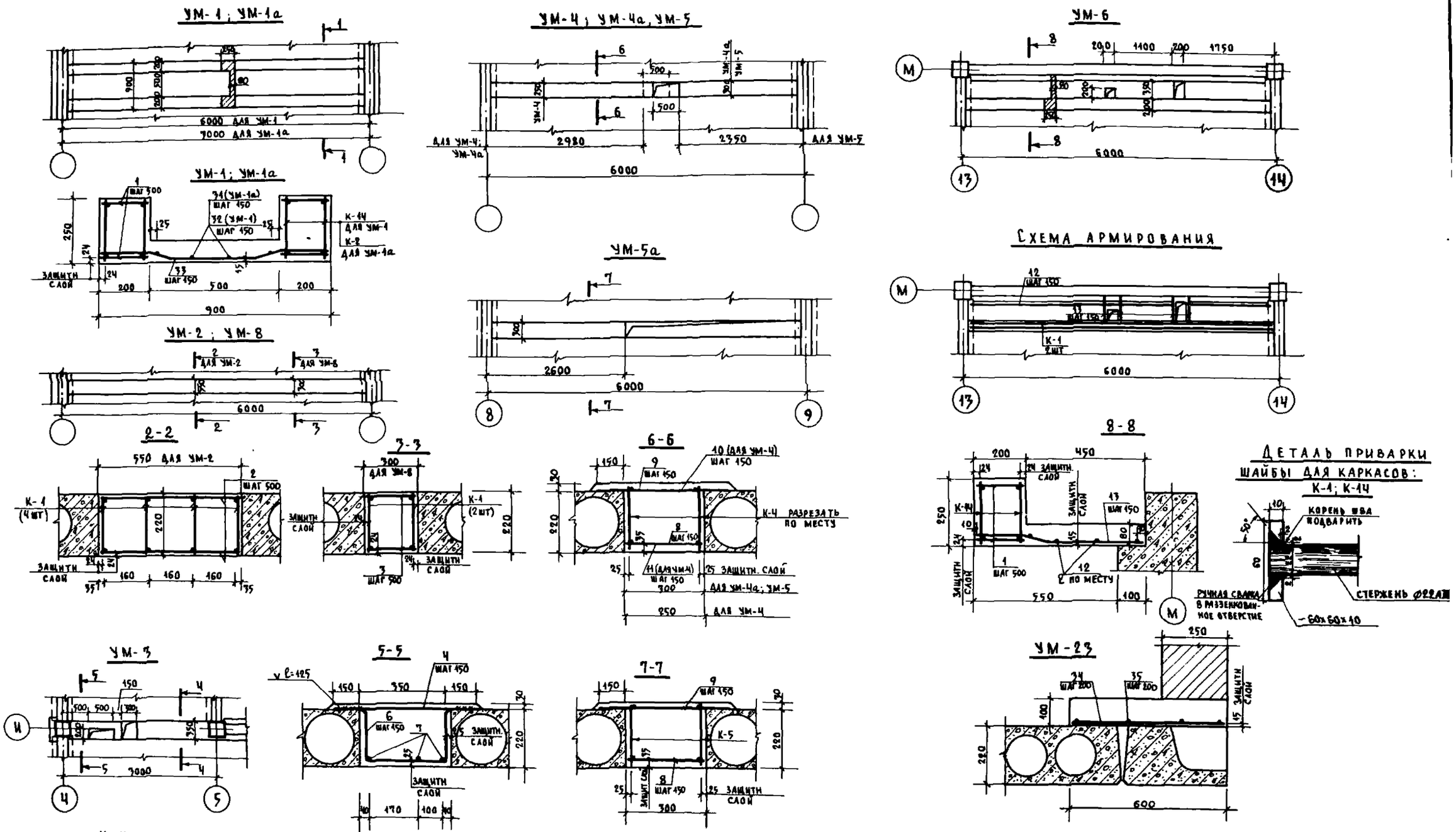

Для обеспечения анкеровки стержней ⌀22 в каркасах К-1; К-14 приварить к ним шайбы по детали.

Гл. спец. ТО	Кремер		
Рук. АСМ-3	Коростелев		
Гл. инж. м.	Кармин		
Н. контр.	Трембицкая		
ГАП	Гуренич		
ГИП	Бернштейн		
Рук. гр. инж.	Трембицкая		
Ст. инж.	Самарина		

Привязан

Инв. №

252-4-30 АС2

Детская городская поликлиника на 300 посещений в смену. Главный корпус

Монолитные участки: УМ-1 ÷ УМ-6; УМ-8

Стадия	Лист	Листов
Р	44	

ГИПРОНИИЗДРАВ

Нормоконтроль

Гл. спец. ТО

Инв. № подл. | Подпись и дата | Взам. инв. №

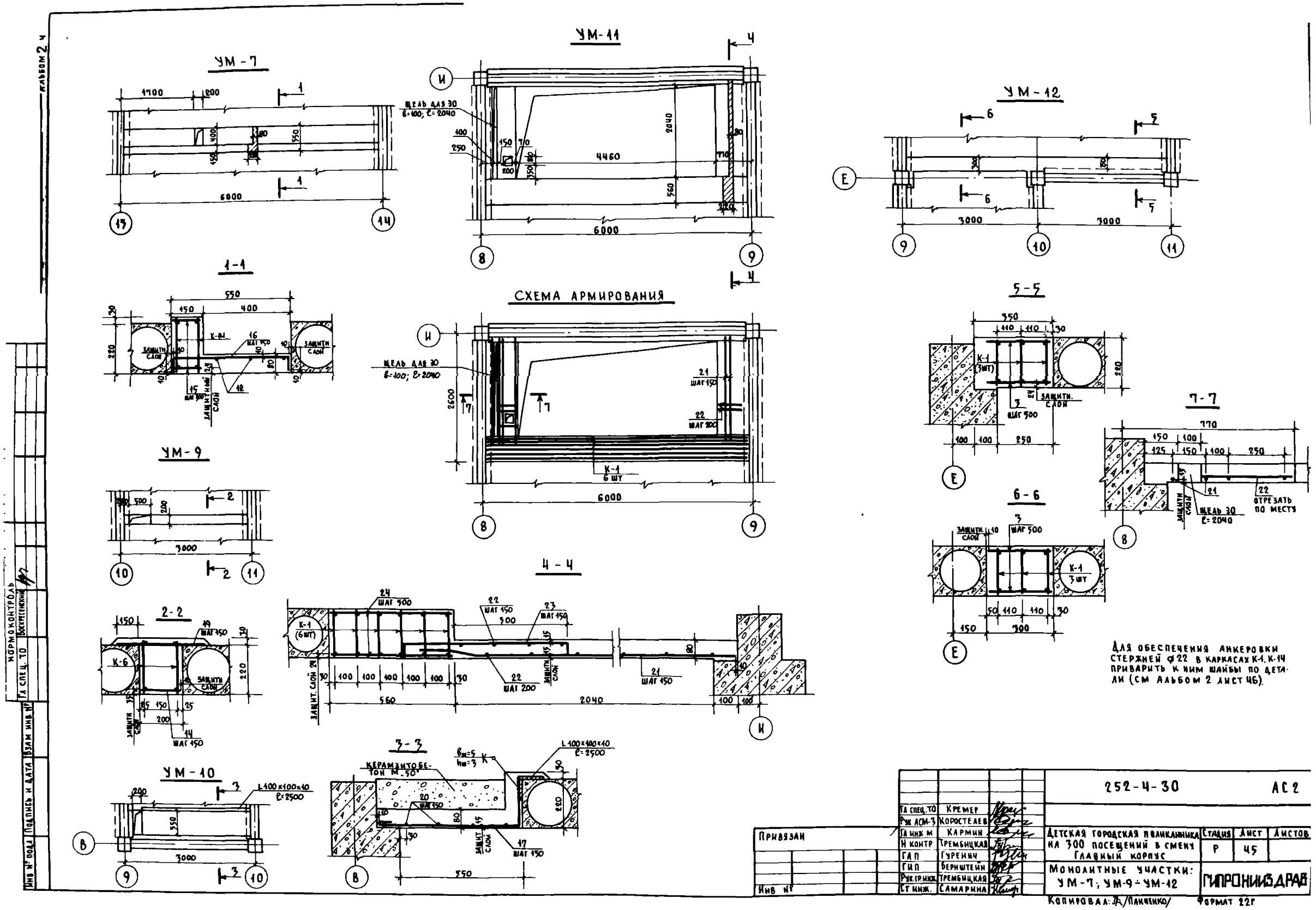

Для обеспечения анкеровки стержней ⌀22 в каркасах К-1, К-14 приварить к ним шайбы по детали (см альбом 2 лист 46).

Гл спец. ТО	Кремер		252-4-30	АС2
Рук АСМ-3	Коростелев			
Гл инж м	Кармин		Детская городская поликлиника на 300 посещений в смену. Главный корпус	Стадия: Р; Лист: 45; Листов:
Н контр	Трембицкая			
ГАП	Гуренич		Монолитные участки: УМ-7; УМ-9 ÷ УМ-12	ГИПРОНИИЗДРАВ
ГИП	Бернштейн			
Рук гр инж	Трембицкая			
Ст инж.	Самарина			

Привязан

Инв №

Копировал: /Панченко/ Формат 22г

Альбом 2 ч

Нормоконтроль

Гл спец. ТО

Воскресенский

Инв № подл | Подпись и дата | Взам инв №

Типовой 252-4 Альбом 2 ч.1

УМ-13; УМ-14

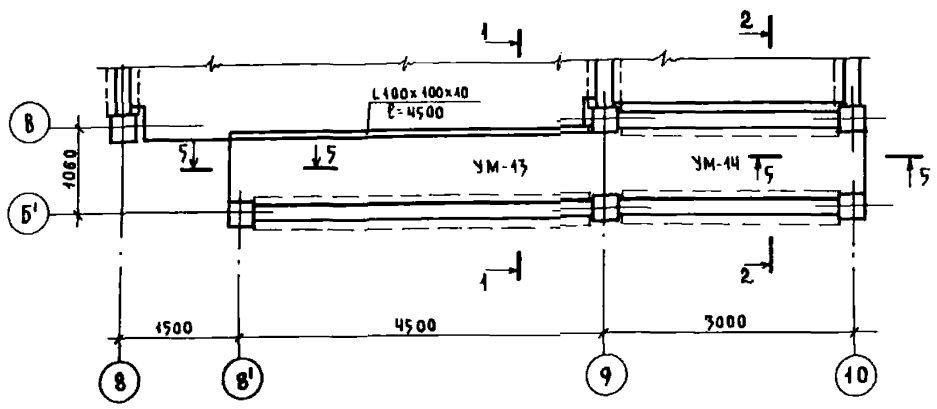

1-1

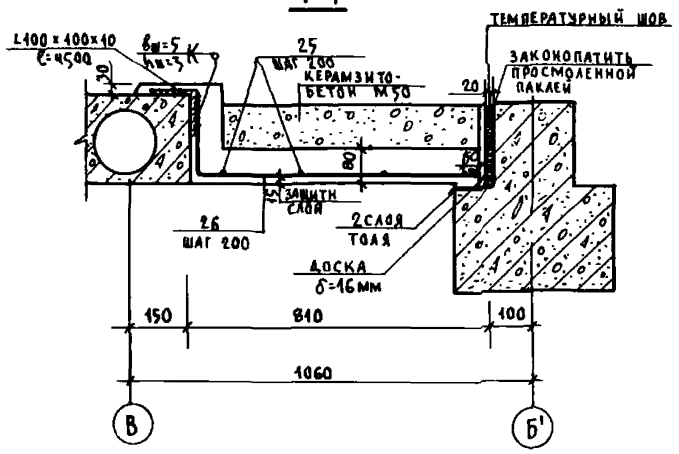

2-2

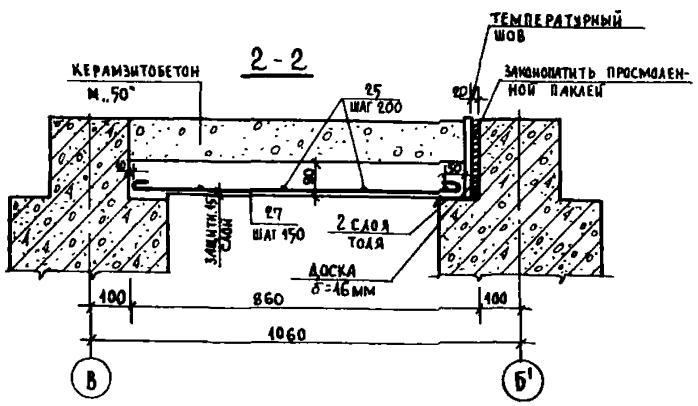

УМ-21а; УМ-21

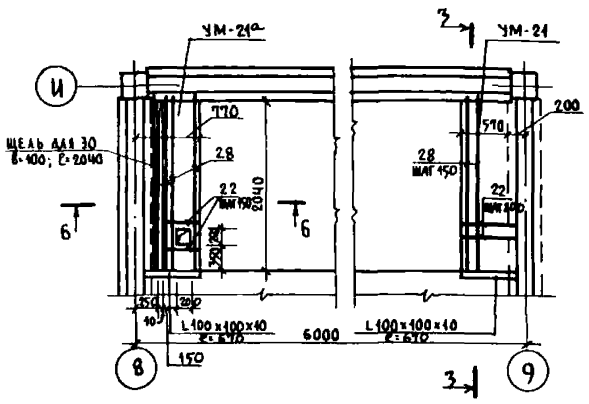

3-3

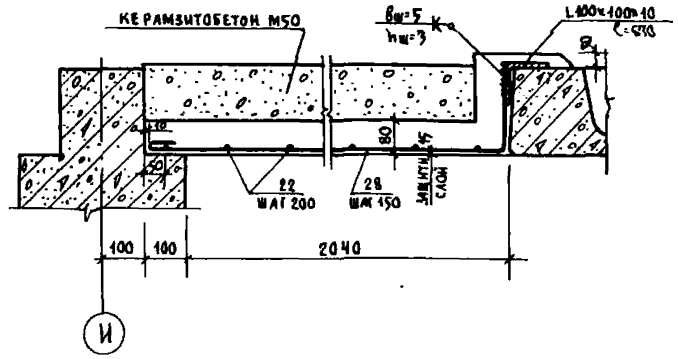

5-5

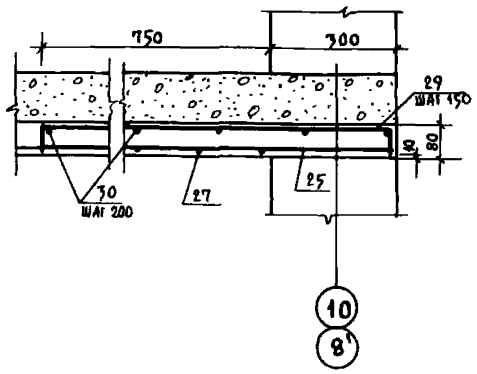

УМ-22

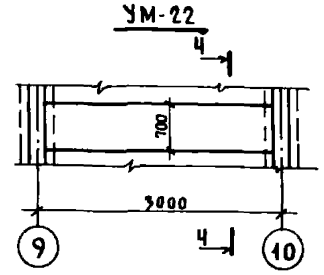

4-4

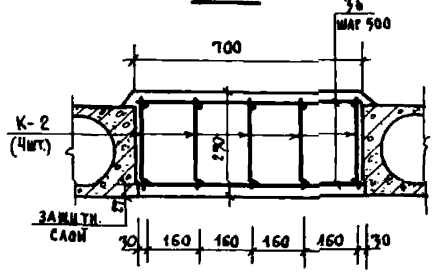

6-6

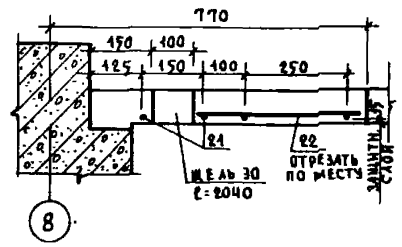

Гл. спец. ТО | Инв. № подл. | Подпись и дата | Взам. инв. №

Гл. спец. ТО	Кремер	
Рук. АСМ-3	Коростелев	
Д. инж. м.	Кармин	
Н. контр.	Трембицкая	
ГАП	Гуренич	
ГИП	Беринштейн	
Рук. гр. ин.	Трембицкая	
Ст. инж.	Самарина	

Привязан

Инв. №

252-4-30 АС2

Детская городская поликлиника на 300 посещений в смену. Главный корпус

Стадия	Лист	Листов
Р	46	

Монолитные участки: УМ-13; УМ-14; УМ-21, УМ-21а, УМ-22

ГИПРОНИИЗДРАВ

Копировал Я./Панченко/ Формат 22г

Типовой проект 252-4-30 Альбом 2 ч1

Ведомость стержней

Марка эл-та	Поз	Эскиз или сечение	Ф Класс мм	Длина мм	Кол-во	Масса общая кгс
УМ-2а	34	580	20АI	580	8	1.15
	35	1480	6АI	1480	4	1.31
УМ-2	2	530	6АI	530	24	2.7
УМ-3	4	650	10АI	650	13	9.2
	5	330	10АI	330	10	2.04
	6	130 2300 130	10АI	940	6	3.5
	7	По месту	6АI	2500	–	0.6
УМ-4	10	550	10АI	550	36	12.2
	11	230	10АI	230	36	5.1
УМ-4а / УМ-5	9	600	10АI	600	36	13.3
	8	280	10АI	280	36	6.25
УМ-5а	9	600	10АI	600	17	6.3
	8	280	10АI	280	13	2.9
УМ-6	12	По месту	6АI	23200	–	5.2
	13	130 650 360	6АIII	650	38	6.5
	1	180	6АI	180	24	0.96
УМ-7	15	130	6АI	130	24	0.7
	16	530 650 12	6АIII	650	38	5.5
	12	По месту	6АI	17400	–	3.9
УМ-8	3	280	6АI	280	24	1.6
УМ-9	14	180	10АI	180	15	1.7
	19	500	10АI	500	15	4.6
УМ-10	17	55 630 130 90	10АI	915	17	9.6
	20	2400	6АI	2480	4	2.13
УМ-11	21	130 90 2030	8АIII	2300	9	8.2
	22	600	6АI	600	22	2.93
	23	90 280 12	8АIII	850	8	2.7
	24	540	6АI	540	24	2.9
УМ-12	3	280	6АI	280	24	1.5
УМ-13 УМ-14	25	8080	6АI	8080	4	7.2
	26	90 380 55	10АI	1045	22	14.2
	27	55 810 55	10АI	940	19	11.0
	29	90 1060 12	10АI	1160	12	8.6
	30	750	8АI	750	12	2.0
УМ-21	22	600	6АI	600	22	2.93
	28	55 2120 45	18АIII	2405	5	4.75
УМ-22	36	680	6АI	680	44	2.1
УМ-1	1	180	6АI	180	24	0.96
	33	180 90 320 90 180	6АIII	900	39	7.8
	32	5900	6АI	5880	4	5.45
УМ-1а	1	180	6АI	180	12	0.48
	33	180 90 320 90 180	6АIII	900	19	3.8
	31	2800	6АI	2800	4	2.5
УМ-21а	22	600	6АI	600	22	2.93
	28	55 2120 45	18АIII	2405	4	3.8

Спецификация

Поз обознач	Обозначение	Наименование	Количество шт. УМ-1	УМ-1а	УМ-2	УМ-3	УМ-4	УМ-4а	УМ-5	УМ-5а	УМ-6	УМ-7	УМ-8	УМ-9	УМ-10	УМ-11	УМ-12	УМ-13	УМ-14	УМ-21 / УМ-21а	УМ-22	УМ-23	Масса ед кгс	Примечания
	Альбом 2 лист 46	Сборочный чертеж																						
	—"— лист 47	—"—																						
	—"— лист 48	—"—																						
		Сборочные единицы и детали																						
		Каркас К-1			4								2			6	3							
		К-2		4																	5			
		К-3				2																		
		К-4					2	2	2															
		К-5								2														
		К-6												2										
		К-14	4								2	2												
		Отдельные стержни																						
		Детали металлические																						
		L 100×100×10																						
		Материалы																						
		Бетон М.200", м³	1,2	0,56	0,7	0,2	0,32	0,4	0,4	0,2	0,5	0,4	0,4	0,1	0,11	0,93	0,4	0,29	0,21	0,11 / 0,11	0,6	0,1		

Выборка стали на 1 эл-т, кгс

Марка	Арматурные изделия: Сталь AI ГОСТ 5781-75 ф6	ф10	ф20	Сталь AIII ГОСТ 5784-75 ф6	ф8	ГОСТ 5 1459-72* ф10	ф16	ф22	Закладные детали: Ст3кп2 ГОСТ 380-31 L 100×10	Итого
УМ-1	6.11	14.4	—	7.8	15.2	—	—	69.2	—	112.7
УМ-1а	2.98	6.92	—	3.8	7.3	—	17.6	—	—	38.6
УМ-2	2.7	14.4	—	—	13.3	—	—	69.2	—	99.6
УМ-3	1.22	14.14	—	—	—	—	—	—	—	15.4
УМ-4	2.04	31.6	—	—	—	—	—	—	—	33.64
УМ-4а	2.04	33.85	—	—	—	—	—	—	—	35.9
УМ-5	2.04	33.85	—	—	—	—	—	—	—	35.9
УМ-5а	0.92	15.2	—	—	—	—	—	—	—	16.1
УМ-6	6.16	7.2	—	5.5	7.6	—	—	34.3	—	61.1
УМ-7	4.6	7.2	—	5.5	7.6	—	—	34.3	—	59.2
УМ-8	1.5	7.2	—	—	6.8	—	—	34.3	—	49.6
УМ-9	0.82	11.7	—	—	—	—	—	—	—	12.5
УМ-10	2.13	9.6	—	—	—	—	—	—	37.8	49.5
УМ-11	5.83	21.6	—	—	30.82	—	—	103.8	—	162.1
УМ-12	1.3	10.8	—	—	15.41	—	—	51.9	—	79.6
УМ-13, УМ-14	9.2	33.8	—	—	—	—	—	—	68.0	111.0
УМ-21	2.93	—	—	—	4.75	—	—	—	10.1	17.8
УМ-21а	2.93	—	—	—	3.8	—	—	—	10.1	16.8
УМ-22	2.1	8.65	—	—	10.10	—	22.0	—	—	42.85
УМ-23	1.31	—	1.15	—	—	—	—	—	—	2.5

Спецификация стали на 1 элемент

№ монолит. участка	№ поз	Сечение мм	Длина мм	Марка стали и ГОСТ	Кол-во шт.	Вес кгс
УМ-10		L 100×100×10	2500	ГОСТ 8509-72	1	37.8
УМ-13		—"—	4500	—"—	1	68.0
УМ-21		—"—	670	—"—	1	10.1
УМ-21а		—"—	670	—"—	1	10.1

Привязан

Инв. №

Рук. АСМ-3	Коростелев	
Гл. инж. М	Кармин	
Н. контр	Тремвицкая	
ГАП	Гурвич	
ГИП	Бернштейн	
Ст. инж.	Самарина	
Рук. гр	Тремвицкая	

252-4-30 АС2

Детская городская поликлиника на 500 посещений в смену. Главный корпус.

Спецификация, ведомость стержней, выборка стали на монолитные участки.

Стадия	Лист	Листов
Р	47	

ГИПРОНИИЗДРАВ

Инв. № подл. | Подпись и дата | Взам. инв. №

ГА. спец. 70 Железобетонные

Иванова Инниовна

Формат 22г

Типовой проект 252-4-30 Альбом

А - А

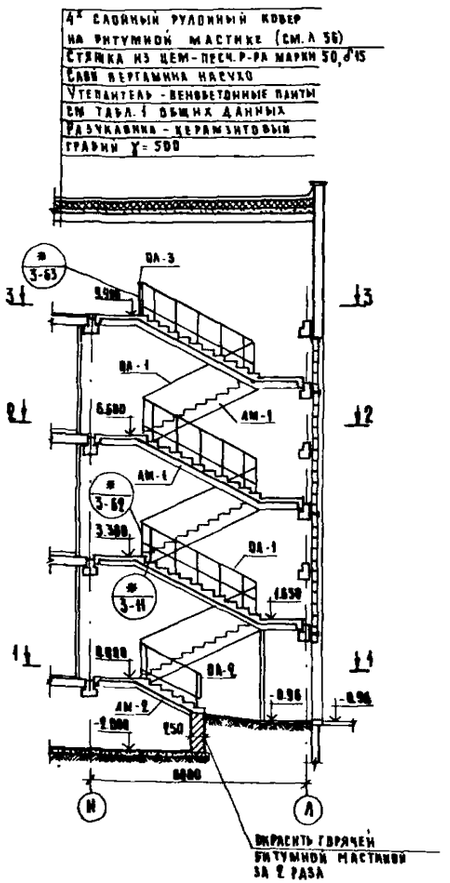

1 - 1

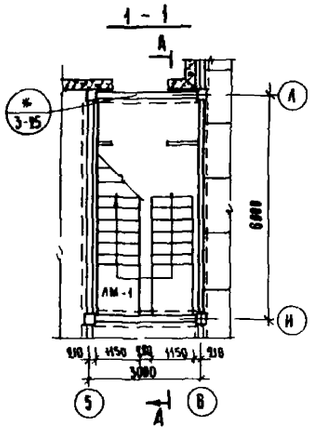

2 - 2

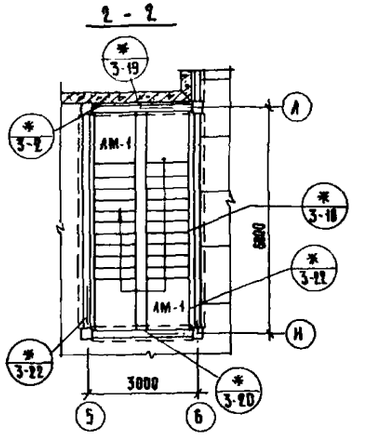

3 - 3

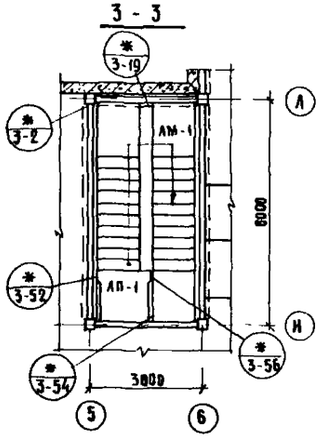

Раскладка накладных проступей на лестничном марше типового этажа

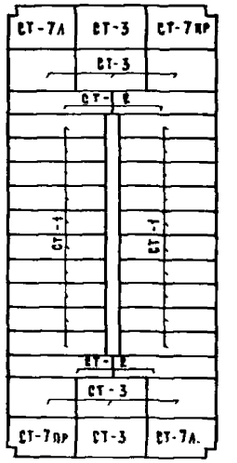

Раскладка накладных проступей на лестничном марше первого этажа

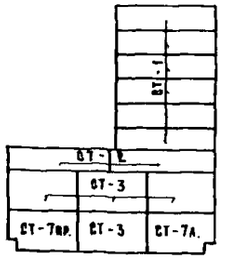

Условное обозначение

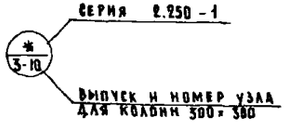

Перечень элементов

Поз. обознач.	Обозначение	Наименование	Кол.	Масса ед., тс	Примечание
		Лестничные марши			
ЛМ-1	ИИ-04-7 вып.1	ЛМ-58-14-17	6	2.290	
ЛМ-2	то же	ЛМ-29-14-9	1	1.020	
		Лестничные площадки			
ЛП-1	ИИ-04-7 вып.1	ЛП-15-14	1	0,585	
		Накладные проступи			
СТ-1	ИИ-04-7 вып.1	СТ-1	66	0,046	
СТ-2	то же	СТ-2	14	0,048	
СТ-3	ИИ-04-7 вып.1	СТ-3	28	0,050	
СТ-7Л.	то же	СТ-7лев.	7	0,050	
СТ-7ПР.	то же	СТ-7пр.	7	0,050	
	Металлические	изделия			
		ограждения лестниц			
ОЛ-1	ИИ-04-8 вып.4	ОЛ-33У-1	6	0,045	
ОЛ-2	то же	ОЛ-9У-1	1		
ОЛ-3	ИИ-04-8 вып.4	ВПП-30-1	1		
		Элементы соединительные			
	2.250-1 вып.3	МИ-39	33		
	ИИ-04-10 вып.5	МИД-28	2		

ГА. спецТО	Кремер		
Рук. АСМЗ	Коростелев		
Гл. инж. м.	Кармин		
Н. контр.	Бунковская		
ГАП	Гуренич		
ГИП	Бернштейн		
Рук. гр.	Тремьицкая		
Ст. инж.	Самарина		

252-4-30 АС 2

Детская городская поликлиника на 300 посещений в смену Гладкий корпус

Стадия	Лист	Листов
Р	48	

Лестница N 1

ГИПРОНИИЗДРАВ

Нормоконтроль

Инв. № подл. | Подпись и дата | Взам. инв. №

Типовой пр. 252-4-8
Альбом 2 ч. 1

А - А

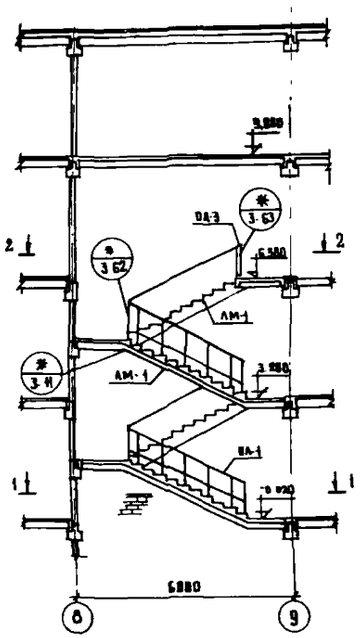

1 — 1

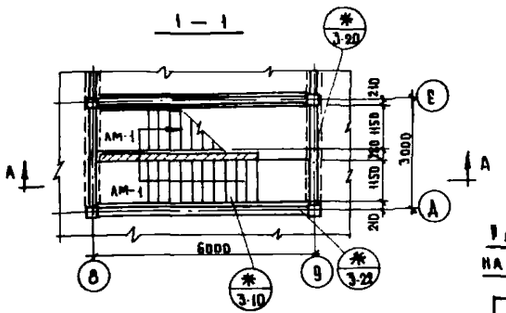

2 — 2

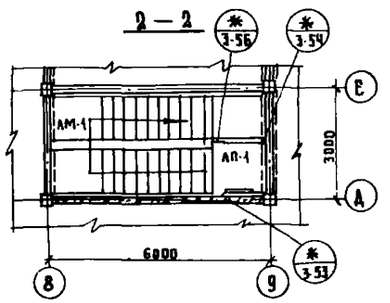

Раскладка накладных проступей на лестничном марше первого этажа

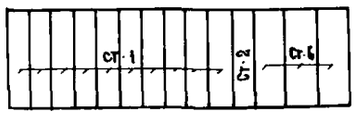

Раскладка накладных проступей на лестничном марше типового этажа

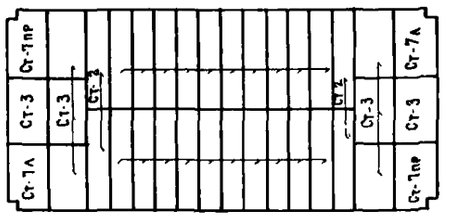

Условное обозначение

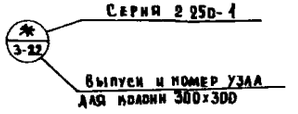

Перечень элементов

Поз. обозначение	Обозначение	Наименование	Кол	Масса ед. кгс	Примечание
		Лестничные марши			
АМ-1	ИИ-04-7, вып. 3	АМ-58-14-17	4	2290,0	
		Лестничные площадки			
АП-1	ИИ-84-7, вып 1	АП-15-14	1	585,0	
		Накладные проступи			
СТ-1	ИИ-04-7, вып 1	СТ-1	40	48,0	
СТ-2	то же	СТ-2	9	48,0	
СТ-3	то же,	СТ-3	16	58,0	
СТ-7А	то же,	СТ-7 лев	4	50,0	
СТ-7пр	то же,	СТ-7 пр	4	50,0	
СТ-6	то же,	СТ-6	3	68,0	
	Металлические изделия				
		Ограждения лестниц			
ОА-1	ИИ-04-8, вып 4	ОА-33У-1	4	45,01	
ОА-3	ИИ-04-8, вып 4	ОВП-30-1	1	22,72	
		Элементы соединительные			
	Серия 2, 250-1, вып.3	ММ 39	20		
	Серия ИИ-04-10, вып.5	ММА-28	1		

Гл. спец. ТО	Кремер		
Рук. АСМ-3	Коростелев		
Гл. инж. м.	Кармин		
Н. контр.	Буйновская		
Г.А.П.	Гуренич		
Р.И.П.	Бернштейн		
Рук. груп.	Трембицкая		
Ст. инж.	Самарина		

Привязан

Инв. N

252-4-30 АС 2

Детская городская поликлиника на 300 посещений в смену
Главный корпус

Лестница N 2

Стадия	Лист	Листов
Р	49	

ГИПРОНИИЗДРАВ

Копировал Ф.Б.

Формат 22 г

Инв. N подл. | Подпись и дата | Взам. инв. N | Гл. спец. ТО | Экспресс-ин

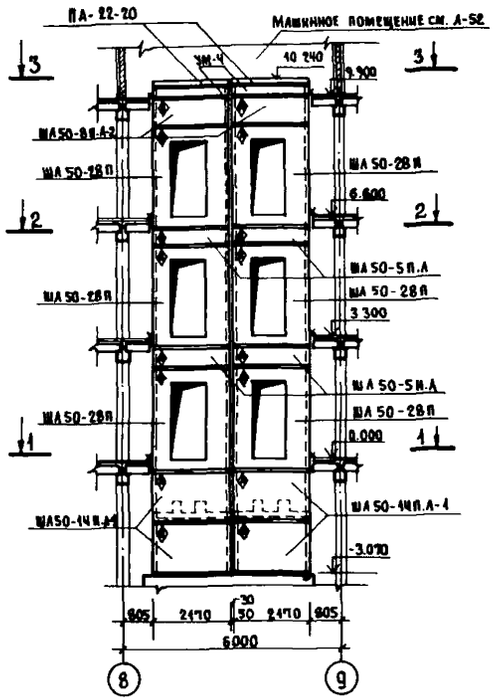

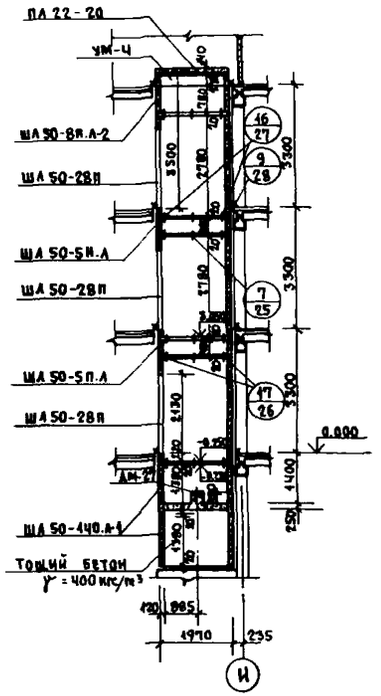

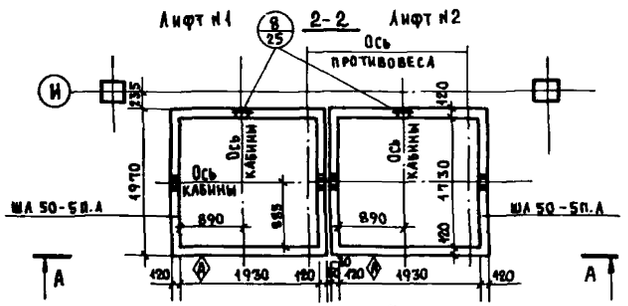

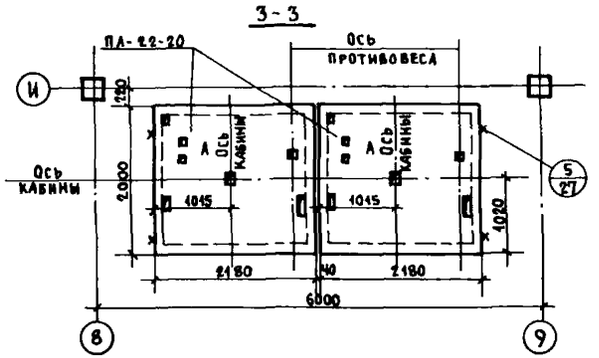

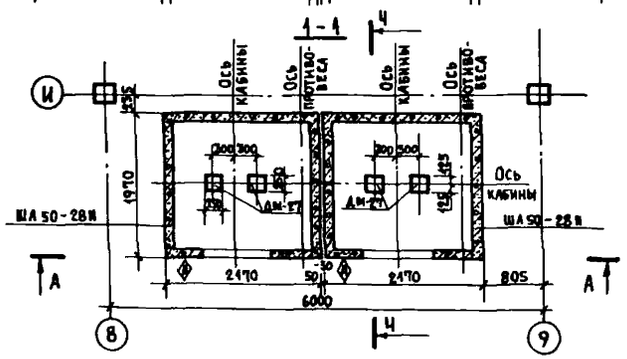

Перечень элементов

Поз. обозначения	Наименование	Количество Лифт №1	Количество Лифт №2	Масса ед. тс	Примечание
	Блоки лифтовых шахт				
	ША 50-14П.А-1	2	2	2.91	
	ША 50-28П	3	3	5.83	
	ША 50-5П.А	2	2	1.15	
	ША 50-8П.А-2	1	1	1.81	
	Плита покрытия				
	ПА-22-20	1	1	1.47	
	Металлические детали				
	ДМ-27	2	2	52	

1. Монтаж конструкций лифтовых шахт осуществлять согласно требованиям серии ИИ-04-15, выпуск 0-1.
2. Монтаж блоков рекомендуется вести одновременно с монтажом каркаса.

Условное обозначение:
16/27 Номер узла по серии ИИ-04-15, вып. 0-1
Номер листа

Гл. спец. ТО	Кремер		
Рук. АСМ-3	Коростелев		
Гл. инж. м.	Кармин		
Н. контр.	Бернштейн		
ГАП	Гуренич		
ГИП	Бернштейн		
Рук. груп.	Трембицкая		
Ст. инж.	Самарина		

252-4-30 АС2

Детская городская поликлиника на 300 посещений в смену. Главный корпус

Схема расположения элементов лифтовых шахт №1 и №2 пассажирских грузоподъемностью 500 кг.

Стадия	Лист	Листов
Р	50	

ГИПРОНИИЗДРАВ

Копировал: Формат 22г

Привязан

Инв. №

Инв. № подл. | Подпись и дата | Взам. инв. №

Гл. спец. ТО | Воскресенский

252-4-30 Альбом 24.1

Т.П. 252-4. Альбом 2 ч.1

Лифт №3

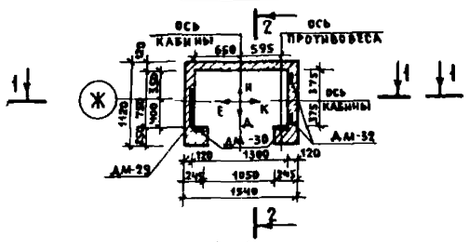

План машинного помещения

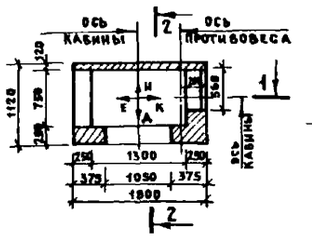

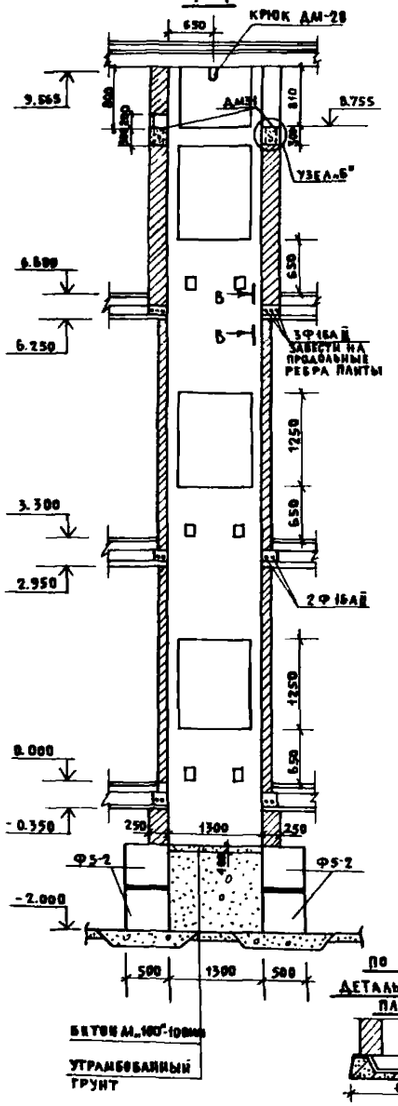

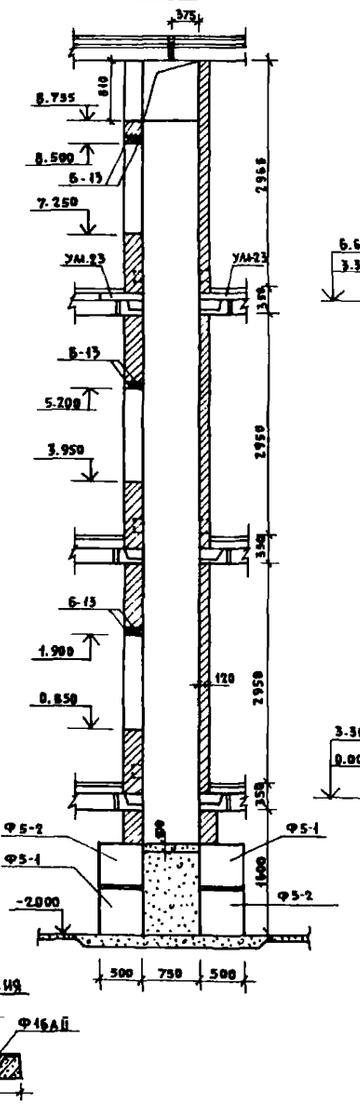

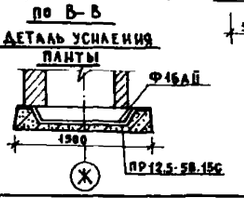

Развертка стен шахты лифта машинного отделения и типового этажа

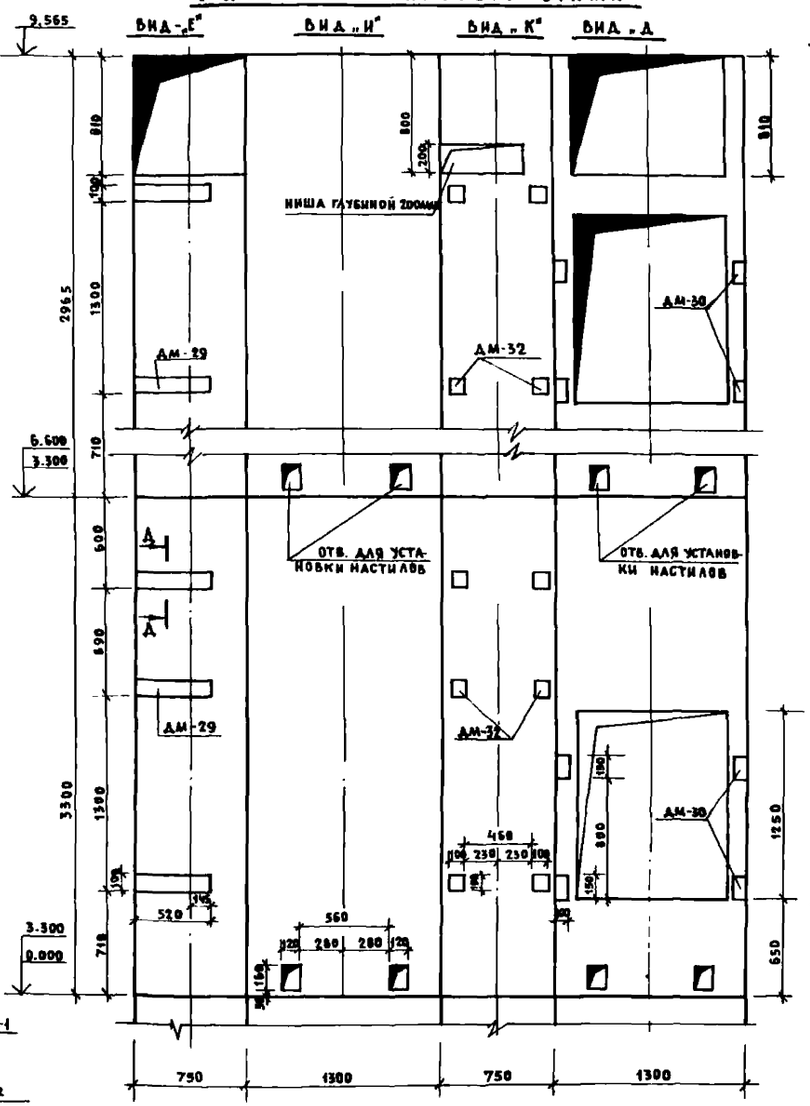

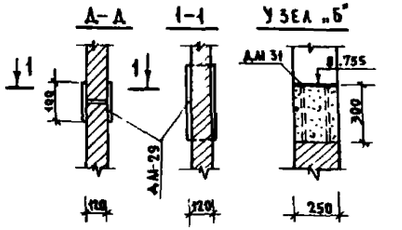

Перечень элементов

Поз. обознач.	Наименование	Кол-во	Масса ед. кгс.
Б-13	Перемычки ж.б	6	
ДМ-28	Закладная дет.	1	
ДМ-29	"	8	
ДМ-30	"	12	
ДМ-31	"	2	
ДМ-32	"	10	
	Блоки стен подвала		Т.С
Ф5-1	ФБС 24.5.6-Т	2	1.63
Ф5-2	ФБС 12,5,6-Т	6	0.79

1. Строительная часть лифтовой установки запроектирована в соответствии с альбомом заданий на проектирование строительной части лифтовых установок „АТ-6.00-003 лифт №3 смотри АТ-6.09-001
2. Кладку стен шахты выполнять из обыкновенного глиняного кирпича по ГОСТ 530-71 марки „100" на растворе марки „75" без выступов и впадин с расшивкой швов.

При производстве строительно-монтажных работ руководствоваться указаниями альбома АТ-6.00-003.

Гл.спец.т.о.	Кремер		
Рук.АСДЗ	Коростелев		
Гл.инж.м.	Кармин		
Н.контр.	Буйновская		
ГАП	Гуренич		
ГИП	Бернштейн		
Рук.гр.инж.	Трембицкая		
Разраб.	Самарина		

Привязан

Инв. №

252-4-30 ДС2

Детская городская поликлиника на 300 посещений в смену. Главный корпус.

Стадия	Лист	Листов
Р	51	

Лифт №3. Планы и разрезы шахты. Развертки Q=100кг

ГИПРОНИИЗДРАВ

Копировал Белова Формат 22г.

Согласовано: Гл.спец.т.о. Воскресенский

Инв. № подл. | Подпись и дата | Взам. инв. №

Типовой проект 252-4-30 Альбом 2 ч.1

План

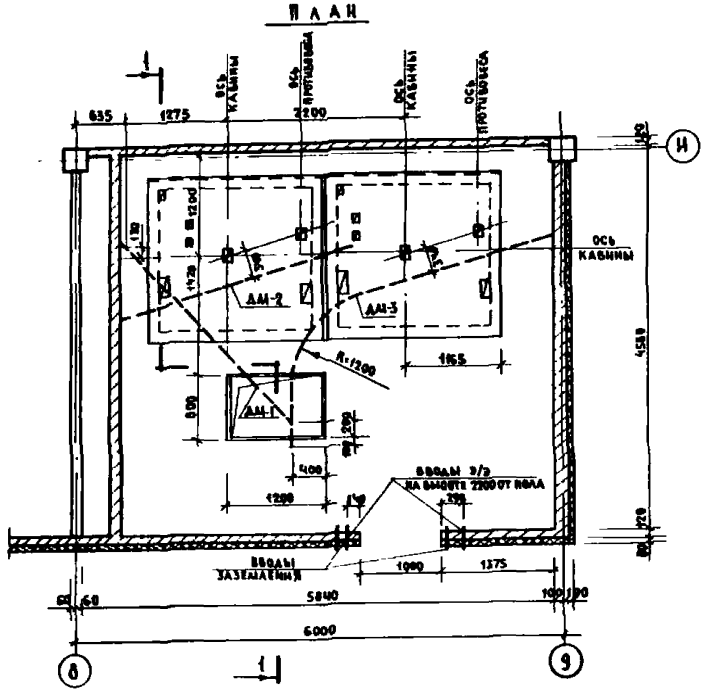

Схема крепления монорельсов

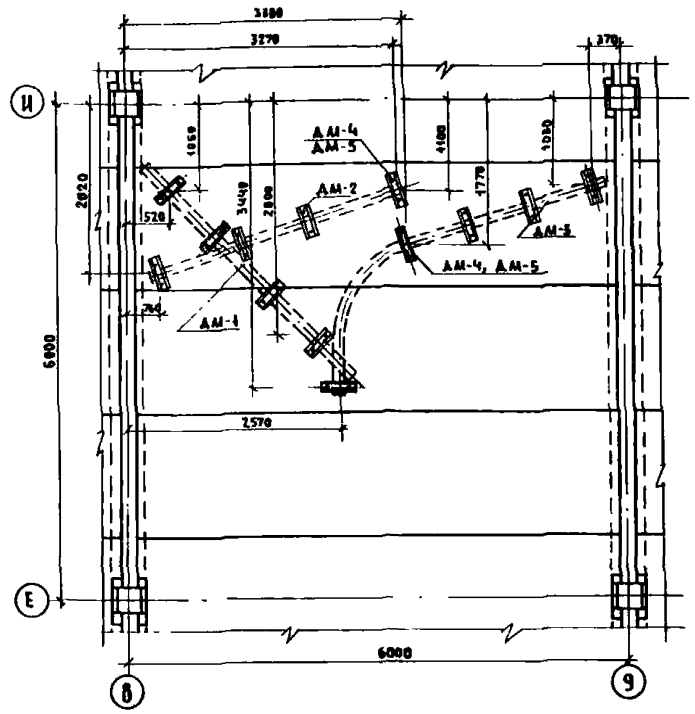

Перечень элементов

Поз. обозначение	Обозначение	Наименование	Кол.	Масса ед. кг.	Примечание
		Детали металлические изделия			
		Монорельсы			
АМ-1	ГОСТ 19425-74	АМ-1	1	74,8	
АМ-2	—"—	АМ-2	1	67,2	
АМ-3	—"—	АМ-3	1	96,6	
		Изделия соединительные			
АМ-4	Альбом 6	АМ-4	12	12,3	
АМ-5	—"—	АМ-5	24	4,7	

По 1-1

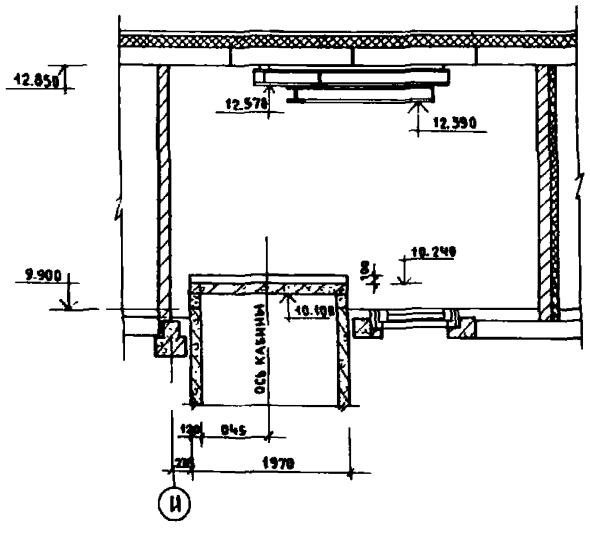

Узел „А"

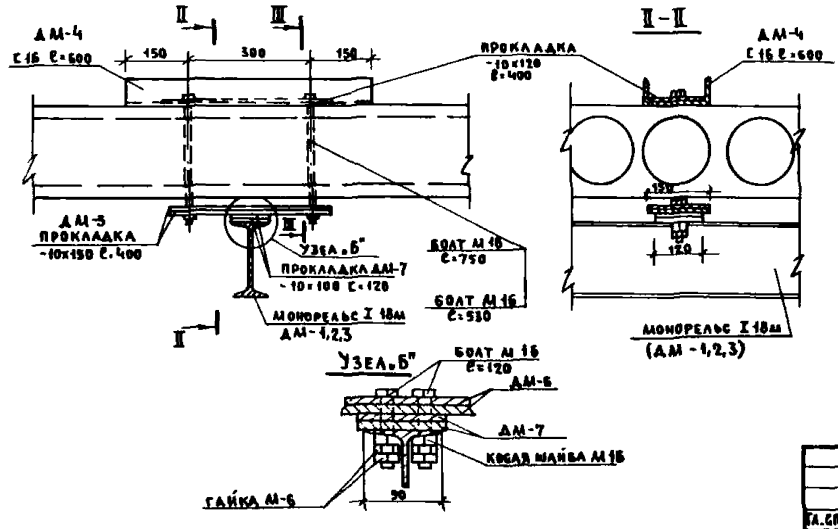

II-II

III-III

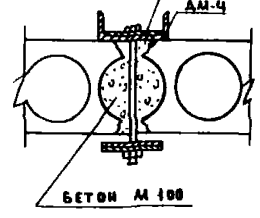

1. Подвески для крепления монорельсов устанавливаются через 1500 мм. по длине монорельса. Положение подвесок уточняется по месту с тем, чтобы болты подвесок проходили через пустоту настила перекрытия или через шов между настилами без нарушения несущих ребер плит.
2. Отверстия для болтов в монорельсах и прокладках сверлить по месту.

Гл.спец.ТО	Крецер		
Рук.арх.з.	Коробчеев		
Гл.инж.пр.	Карпин		
Н.контр.	Трембицкая		
ГАП	Гуренич		
ГИП	Бернштейн		
Рук.груп	Трембицкая		
Ст.инж.	Самарина		

252-4-30 АС2

Детская городская поликлиника на 300 посещений в смену. Главный корпус

Стадия	Лист	Листов
Р	52	

Машинное помещение лифтов №1 и №2

ГИПРОНИИЗДРАВ

Копировала Белова Формат А2г

Инв.№подл. | Подпись и дата | Взам.инв.№ | Гл.спец.ТО | Киргизгипрогор

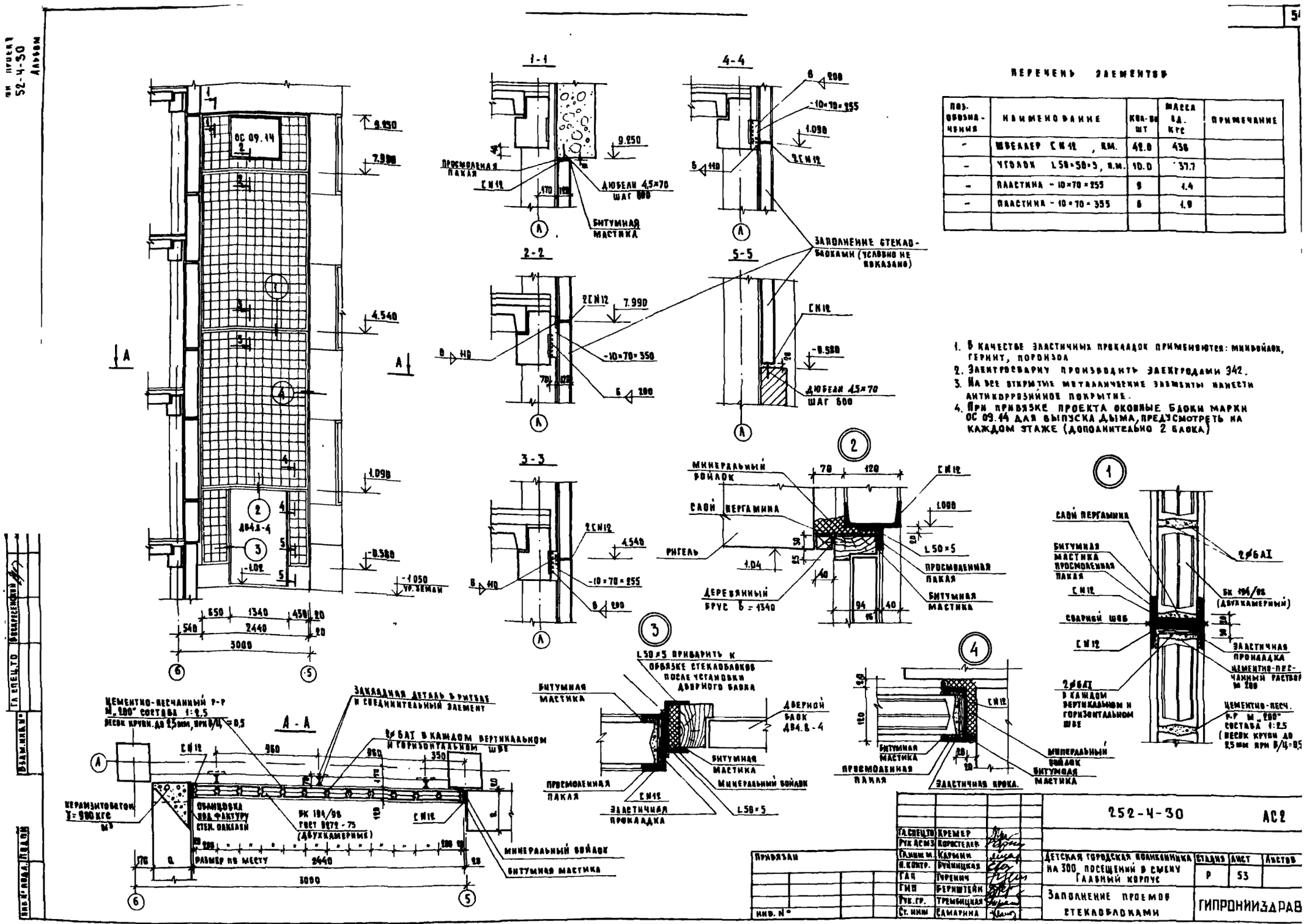

ПЕРЕЧЕНЬ ЭЛЕМЕНТОВ

ПОЗ. ОБОЗНАЧЕНИЯ	НАИМЕНОВАНИЕ	КОЛ-ВО ШТ	МАССА ЕД. КГС	ПРИМЕЧАНИЕ
-	ШВЕЛЛЕР СН12, П.М.	42.0	436	
-	УГОЛОК L50×50×5, П.М.	10.0	37.7	
-	ПЛАСТИНА - 10×70×255	9	1.4	
-	ПЛАСТИНА - 10×70×355	6	1.9	

1. В КАЧЕСТВЕ ЭЛАСТИЧНЫХ ПРОКЛАДОК ПРИМЕНЯЮТСЯ: МИНВОЙЛОК, ГЕРНИТ, ПОРОИЗОЛ
2. ЭЛЕКТРОСВАРКУ ПРОИЗВОДИТЬ ЭЛЕКТРОДАМИ Э42.
3. НА ВСЕ ОТКРЫТЫЕ МЕТАЛЛИЧЕСКИЕ ЭЛЕМЕНТЫ НАНЕСТИ АНТИКОРРОЗИЙНОЕ ПОКРЫТИЕ.
4. ПРИ ПРИВЯЗКЕ ПРОЕКТА ОКОННЫЕ БЛОКИ МАРКИ ОС 09.14 ДЛЯ ВЫПУСКА ДЫМА, ПРЕДУСМОТРЕТЬ НА КАЖДОМ ЭТАЖЕ (ДОПОЛНИТЕЛЬНО 2 БЛОКА)

ГЛ.СПЕЦ.ТО	КРЕМЕР		
РУК.АСМЗ	КОРОСТЕЛЕВ		
ГЛ.ИНЖ.М.	КАРМИН		
Н.КОНТР.	БУЙНИЦКАЯ		
ГАП	ГУРЕНИЧ		
ГИП	БЕРНШТЕЙН		
РУК.ГР.	ТРЕМБИЦКАЯ		
СТ.ИНЖ	САМАРИНА		

ПРИВЯЗАН

ИНВ. №

252-4-30 АС2

ДЕТСКАЯ ГОРОДСКАЯ ПОЛИКЛИНИКА НА 300 ПОСЕЩЕНИЙ В СМЕНУ ГЛАВНЫЙ КОРПУС

СТАДИЯ	ЛИСТ	ЛИСТОВ
Р	53	

ЗАПОЛНЕНИЕ ПРОЕМОВ СТЕКЛОБЛОКАМИ

ГИПРОНИИЗДРАВ

ГЛ.СПЕЦ.ТО | ВОСКРЕСЕНСКИЙ | ВЗАМ.ИНВ.№ | ИНВ.№ ПОДЛ. | ПОДПИ

Копировал | Формат 82т

Типовой 252-4-. Альбом 24.

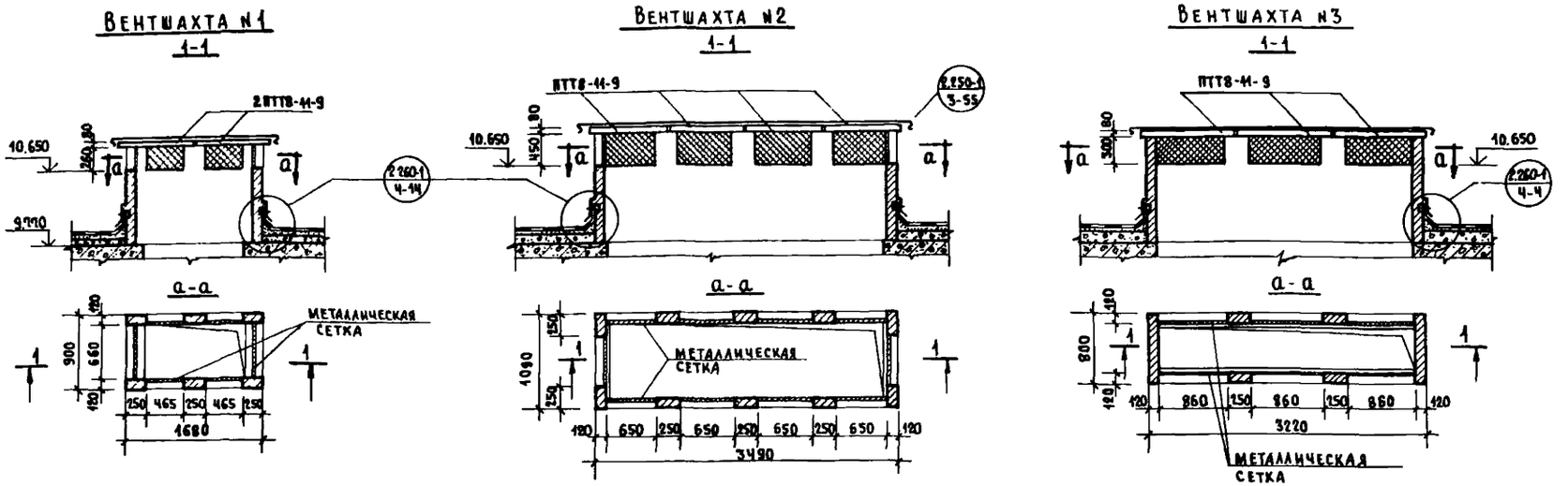

Указания по производству кровельных работ

1. Работы по устройству кровли производить в соответствии с главой СНиП 8.12-69, указаний серии 2.260-1 вып.4 и указаний настоящего проекта.
2. Для устройства элементов кровли применяются следующие материалы:

а) Кровельный ковер предусмотрен из 4х слоев рубероида на битумной мастике: верхний слой - марки РКК-500А, три нижних слоя - марки РКМ-350Б. При привязке проекта конструкция кровельного ковра принимается в соответствии с „Инструкцией по проектированию сборных железобетонных крыш жилых и общественных зданий ВСН 35-77 Госгражданстроя.

б) Для защиты кровель от действия солнечной радиации в III климатическом районе устраивается дополнительный слой из гравия, втопленного в горячую битумную мастику слоем 2мм. Гравий по ГОСТ 8268-74* должен быть сухим, обеспыленным, иметь зерна размером 5-10мм и марку 100 по морозостойкости.

в) Для наклейки кровельных материалов и устройства защитного слоя из гравия необходимо применять битумные мастики по ГОСТ 2889-67 и битум, марка которых назначается в зависимости от требуемой теплостойкости в соответствии со СНиП II-26-76 и серией 2.260-1.

Мастика должна быть антисептирована добавками гербицидов: монурона или симазина (ГОСТ 15123-69) в количестве 0.5-1.5% или аминной натриевой соли 2.4Д в количестве 1-1.5% веса битума.

г) Для устройства защитных фартуков применяются:
- оцинкованная кровельная сталь по ГОСТ 7118-54** и по ГОСТ 8075-56* толщиной 0.5мм;
- оцинкованные кровельные гвозди К-3.5х40 ГОСТ 4030-63;
- стальные полосы 4х40 ГОСТ 103-76 оцинкованные или с противокоррозийной окраской;
- герметизирующие мастики: АМ-0.5; эластосил 11-0.6, УТ-31, УТ-32. Сверху мастика должна быть защищена цементным раствором или окрашена краской БТ-177 (ГОСТ 5631-70*).

д) Стяжку под кровельный ковер следует разделять температурно-усадочными швами шириной до 10мм на участки не более 6х6м.

Температурно-усадочные швы в стяжках должны располагаться над торцовыми швами панелей покрытия. Разделительные швы заполняются мастиками „Изол" или УМС-50. По температурно-усадочным швам должна предусматриваться укладка полос шириной 150мм из рубероида с посыпкой см. узел 2.260-1 / 4-3.

е) При производстве работ следует руководствоваться кроме настоящих указаний указаниями главы СНиП III-20-74 и серией 2.260-1.

ж) Крыша, принятая в проекте, является конструкцией построечного изготовления, поэтому работы по её устройству допускается производить только летом в сухую погоду. При увлажнении теплоизоляционного материала продолжать работу разрешается только после его просушки.

Использование парапетных панелей для подвешивания люлек при монтажных и ремонтных работах запрещается. Подвеска люлек должна осуществляться в соответствии с требованием главы СНиП по технике безопасности.

При производстве строительно-монтажных работ должны быть разработаны мероприятия по противопожарной безопасности и технике безопасности.

Перечень элементов

Обозначение			Наименование	Кол.	Масса ед. кгс	Примечание
Железобетонные изделия						
Плиты перекрытий						
Вентшахты	№1	Сер. 1.243-2	ПТТ8-11-9	2	198	
	№2	— " —	ПТТ8-11-9	4	"	
	№3	— " —	ПТТ8-11-9	3	"	

Условное обозначение:

2.260-1 / 4-3 — номер серии; номер выпуска и номер узла

Гл. спец. ТО	Кремер		252-4-30 АС2
Рук. АСМ-3	Коростелев		
Гл. инж. М	Кармин		
Н. контр.	Трембицкая		Детская городская поликлиника на 300 посещений в смену. Главный корпус
ГАП	Гуревич		Стадия: Р; Лист: 54; Листов:
ГИП	Бернштейн		
Рук. гр. арх.	Мацкевич		Вентшахты кровли. Указания по производству кровельных работ
Рук. гр. инж.	Трембицкая		ГИПРОНИИЗДРА
Ст. инж.	Самарина		

Привязан

Инв. №

Копировал: Формат 22г

Нормоконтроль: Гл. спец. ТО; Инв. № подл.; Подпись и дата; Взам. инв. №

Типовой 252-4 Альбом 2 ч.1

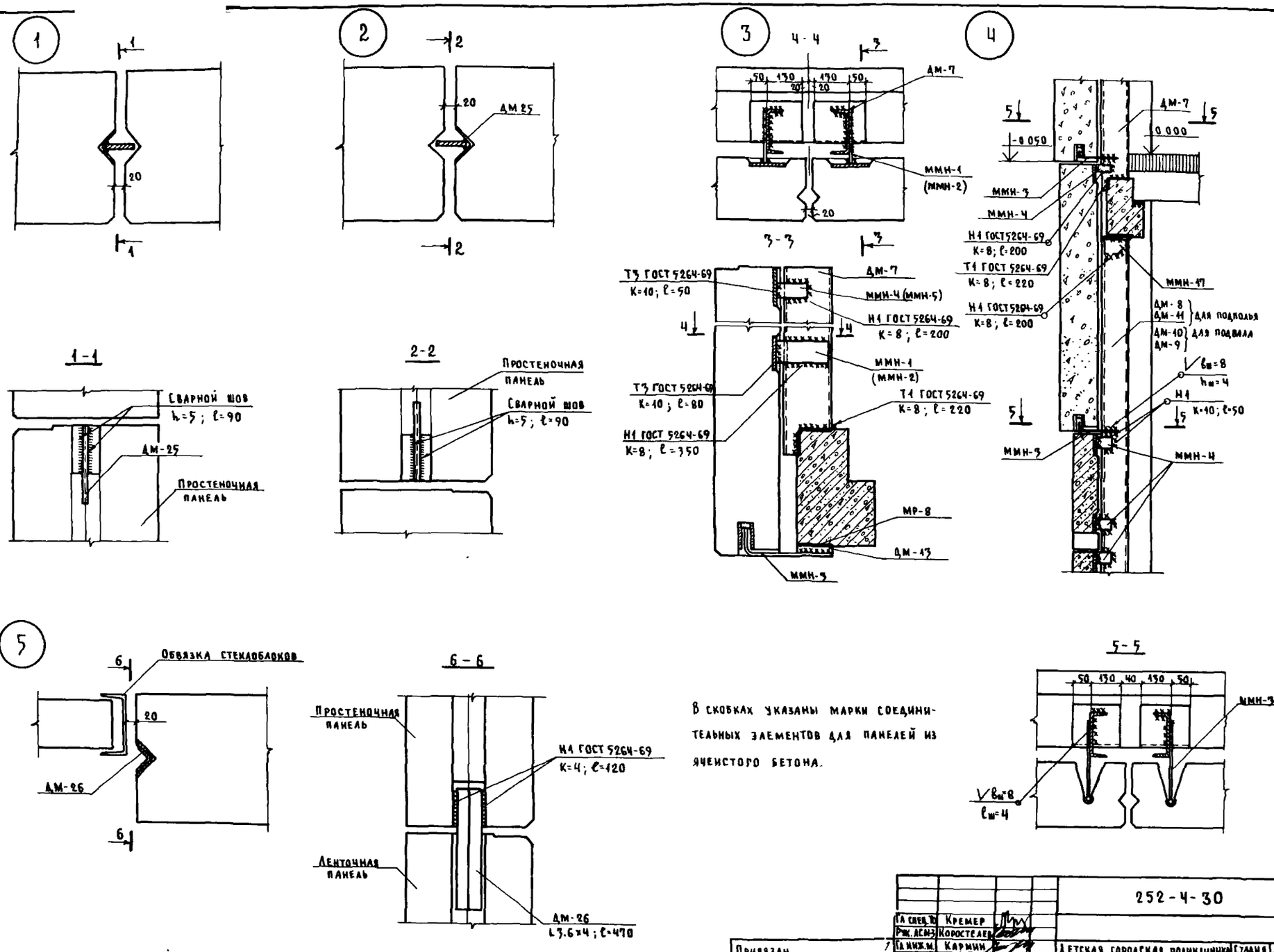

В скобках указаны марки соединительных элементов для панелей из ячеистого бетона.

Гл. спец. ТО	Кремер		
Рук. АСМ-3	Коростелев		
Гл. инж. м.	Кармин		
Н. контр.	Бернштейн		
Гап	Гуренич		
Гип	Бернштейн		
Рук. груп.	Трембицкая		
Ст. инж.	Самарина		

Привязан

Инв. №

252-4-30 АС2

Детская городская поликлиника на 300 посещений в смену. Главный корпус

Узлы наружных стен

Стадия	Лист	Листов
Р	55	

ГИПРОНИИЗДРАВ

Копировал Л. Панченко

Формат 22г.

Нормоконтроль

Гл. спец. ТО

Взам. инв. №

Подпись и дата

Инв. № подл.

gost.e-ecolog.ru