ТИПОВЫЕ ПРОЕКТНЫЕ РЕШЕНИЯ

904-02-18.85

ЦЕНТРАЛЬНЫЕ КОНДИЦИОНЕРЫ КТЦ2

ИСХОДНЫЕ ДАННЫЕ ДЛЯ СОСТАВЛЕНИЯ ЗАДАНИЙ

АЛЬБОМ V

СТРОИТЕЛЬНЫЕ ЗАДАНИЯ НА СЕКЦИИ КОНДИЦИОНЕРОВ МОДИФИКАЦИЙ БАЗОВЫХ СХЕМ 5,6 И БАЗОВОЙ СХЕМЫ 7

gost.e-ecolog.ru

ТИПОВЫЕ ПРОЕКТНЫЕ РЕШЕНИЯ

904-02-18.85

ЦЕНТРАЛЬНЫЕ КОНДИЦИОНЕРЫ КТЦ2

ИСХОДНЫЕ ДАННЫЕ ДЛЯ СОСТАВЛЕНИЯ ЗАДАНИЙ

АЛЬБОМ V

СТРОИТЕЛЬНЫЕ ЗАДАНИЯ НА СЕКЦИИ КОНДИЦИОНЕРОВ МОДИФИКАЦИЙ БАЗОВЫХ СХЕМ 5,6 И БАЗОВОЙ СХЕМЫ 7

СОСТАВ ПРОЕКТНЫХ РЕШЕНИИ

АЛЬБОМ I ПОЯСНИТЕЛЬНЯ ЗАПИСКА
АЛЬБОМ II СТРОИТЕЛЬНЫЕ ЗАДАНИЯ НА ВЕНТИЛЯТОРНЫЕ АГРЕГАТЫ И НАСОСЫ К БТМ
АЛЬБОМ III СТРОИТЕЛЬНЫЕ ЗАДАНИЯ НА СЕКЦИИ КОНДИЦИОНЕРОВ МОДИФИКАЦИЙ БАЗОВЫХ СХЕМ 1,2
АЛЬБОМ IV СТРОИТЕЛЬНЫЕ ЗАДАНИЯ НА СЕКЦИИ КОНДИЦИОНЕРОВ БАЗОВЫХ СХЕМ 3,4 И ИХ МОДИФИКАЦИИ
АЛЬБОМ V СТРОИТЕЛЬНЫЕ ЗАДАНИЯ НА СЕКЦИИ КОНДИЦИОНЕРОВ МОДИФИКАЦИЙ БАЗОВЫХ СХЕМ 5,6 и БАЗОВОЙ СХЕМЫ 7
АЛЬБОМ VI СТРОИТЕЛЬНЫЕ ЗАДАНИЯ НА СЕКЦИИ КОНДИЦИОНЕРОВ БАЗОВОЙ СХЕМЫ 8, МОДИФИКАЦИЙ БАЗОВЫХ СХЕМ 8 и 1, РАБОТАЮЩИХ В ПАРЕ
АЛЬБОМ VII СПРАВОЧНЫЕ ДАННЫЕ ДЛЯ СОСТАВЛЕНИЯ ЗАДАНИЯ НА ЭЛЕКТРОСНАБЖЕНИЕ И ОСВЕЩЕНИЕ

РАЗРАБОТАНЫ
ГОСУДАРСТВЕННЫМ ПРОЕКТНЫМ ИНСТИТУТОМ
"ХАРЬКОВСКИЙ САНТЕХПРОЕКТ"
ГЛАВНЫЙ ИНЖЕНЕР ИНСТИТУТА О.А. СЛЮСАРЕВ
ГЛАВНЫЙ ИНЖЕНЕР ПРОЕКТА Е.М КУБЛАНОВСКИЙ

УТВЕРЖДЕНЫ И ВВЕДЕНЫ
В ДЕЙСТВИЕ С
ГЛАВПРОМСТРОЙПРОЕКТОМ
ГОССТРОЯ СССР
ПРИКАЗ № ОТ 1984г.

КФ ЦИТП ИНВ. №9091/5

Альбом V

Типовые проектные решения

Лист	Наименование	Стр.
1	Опись чертежей (начало)	3
2	Опись чертежей (окончание)	4
3	КТЦ 2-10 Компоновка 15	5
4	КТЦ 2-20 Компоновка 15	6
5	КТЦ 2-31,5 Компоновка 15	7
6	КТЦ 2-40 Компоновка 15	8
7	КТЦ 2-10. Компоновка 16	9
8	КТЦ 2-20. Компоновка 16	10
9	КТЦ 2-31,5 Компоновка 16	11
10	КТЦ 2-40. Компоновка 16	12
11	КТЦ 2-10 Компоновка 17	13
12	КТЦ 2-20 Компоновка 17	14
13	КТЦ 2-31,5 Компоновка 17	15
14	КТЦ 2-40. Компоновка 17	16
15	КТЦ 2-63. Компоновка 18	17
16	КТЦ 2-80. Компоновка 18	18
17	КТЦ 2-125 Компоновка 18	19
18	КТЦ 2-160. Компоновка 18	20

Лист	Наименование	Стр.
19	КТЦ 2-200. Компоновка 18	21
20	КТЦ 2-250. Компоновка 18	22
21	КТЦ 2-63. Компоновка 19	23
22	КТЦ 2-80. Компоновка 19	24
23	КТЦ 2-125. Компоновка 19	25
24	КТЦ 2-160. Компоновка 19	26
25	КТЦ 2-200. Компоновка 19	27
26	КТЦ 2-250. Компоновка 19	28
27	КТЦ 2-63 Компоновка 20	29
28	КТЦ 2-80. Компоновка 20	30
29	КТЦ 2-125. Компоновка 20	31
30	КТЦ 2-160. Компоновка 20	32
31	КТЦ 2-200. Компоновка 20	33
32	КТЦ 2-250. Компоновка 20	34
33	КТЦ 2-63. Компоновка 21	35
34	КТЦ 2-80. Компоновка 21	36
35	КТЦ 2-125 Компоновка 21	37

3
9091,

Нач. отд.	Белоусов		904-02-1885
Гл. спец.	Синайский		Центральные кондиционеры КТЦ 2. Исходные данные для составления заданий
Рук. гр.	Вероятвелт		
Ст. инж.	Табак		
Ст. инж.	Бяльская		Строительное задание — Стадия: Р; Лист: 1; Листов: 3
Ст. инж.	Галичев		
			Опись чертежей (начало) — Госстрой СССР ХАРЬКОВСКИЙ САНТЕХПРОЕКТ

Лист	Наименование	Стр.
36	КТЦ2-160 Компоновка 21	38
37	КТЦ2-200 Компоновка 21	39
38	КТЦ2-250 Компоновка 21	40
39	КТЦ2-63 Компоновка 22	41
40	КТЦ2-80 Компоновка 22	42
41	КТЦ2-125 Компоновка 22	43
42	КТЦ2-160 Компоновка 22	44
43	КТЦ2-200 Компоновка 22	45
44	КТЦ2-250 Компоновка 22	46
45	КТЦ2-63 Компоновка 23	47
46	КТЦ2-80 Компоновка 23	48
47	КТЦ2-125 Компоновка 23	49
48	КТЦ2-160 Компоновка 23	50
49	КТЦ2-200 Компоновка 23	51
50	КТЦ2-250 Компоновка 23	52
51	КТЦ2-10 Компоновка 24	53
52	КТЦ2-20 Компоновка 24	54
53	КТЦ2-31,5 Компоновка 24	55

Лист	Наименование	Стр
54	КТЦ2-40 Компоновка 24	56
55	КТЦ2-63 Компоновка 24	57
56	КТЦ2-80 Компоновка 24	58
57	Таблица размеров и нагрузок	59

Нач.отд.	Белоусов	
Гл.спец.	Синайский	
Рук.гр.	Вертоградов	
Ст.инж.	Табак	
Ст.инж.	Бяльская	
Ст.инж.	Галичев	

904-02-1885

Центральные кондиционеры КТЦ2
Исходные данные для составления заданий

Строительное задание

Стадия	Лист	Листов
Р	2	

Опись чертежей (окончание)

Госстрой СССР
ХАРЬКОВСКИЙ САНТЕХПРОЕКТ

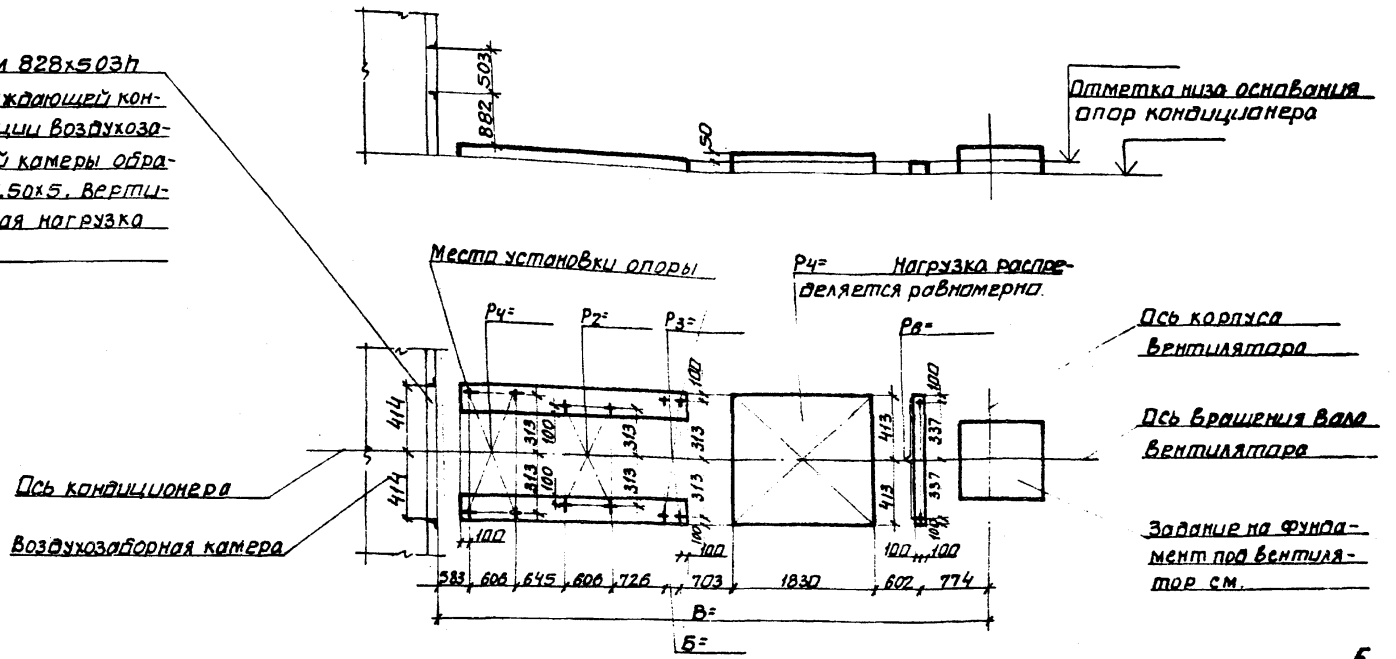

5
9091/5

Нач.отд.	Белоусов		904-02-18.85
Гл.спец.	Синайский		Центральные кондиционеры КТЦ2. Исходные данные для составления заданий
Рук.гр.	Верхотвелян		
Ст.инж.	Табак		
Ст.инж.	Бяльская		Строительное задание — Стадия: Р; Лист: 3; Листов:
Ст.инж.	Галичев		КТЦ 2-10. Компоновка 15 — Госстрой СССР ХАРЬКОВСКИЙ САНТЕХПРОЕКТ

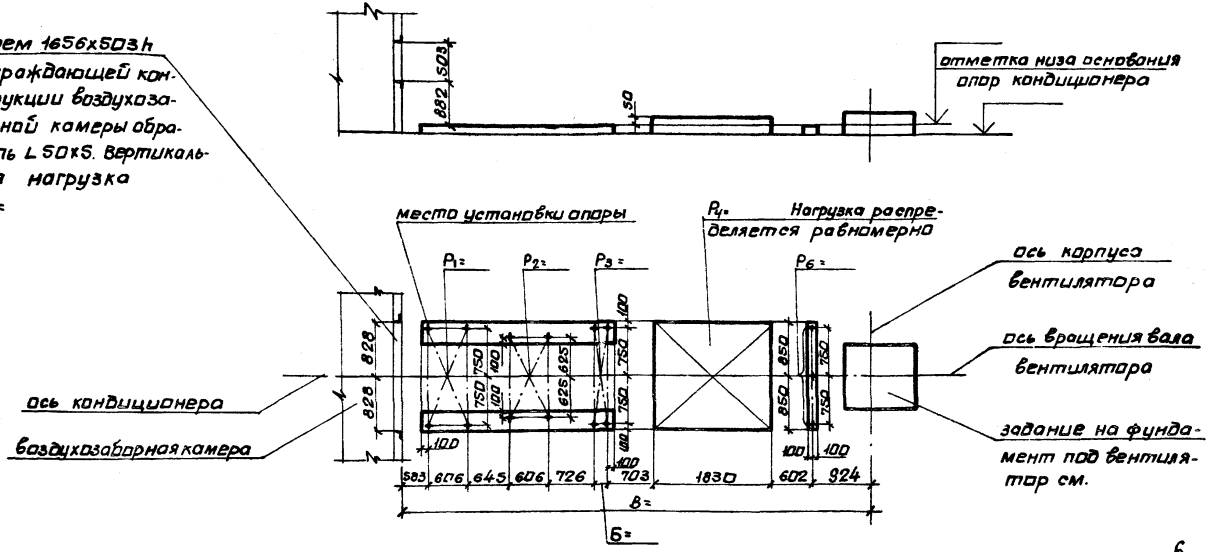

6
9091/s

Нач.отд.	Белоусов		904-02-18.85
Гл.спец.	Синайский		Центральные кондиционеры КТЦ2. Исходные данные для составления заданий.
Рук.гр.	Веропотвелян		
Ст.инж.	Табак		Строительное задание — Стадия: Р; Лист: 1; Листов:
Ст.инж.	Бяльская		
Ст.инж.	Галичев		КТЦ 2-20. Компоновка 15. — Госстрой СССР ХАРЬКОВСКИЙ САНТЕХПРОЕКТ

Типовые проектные решения Альбом V

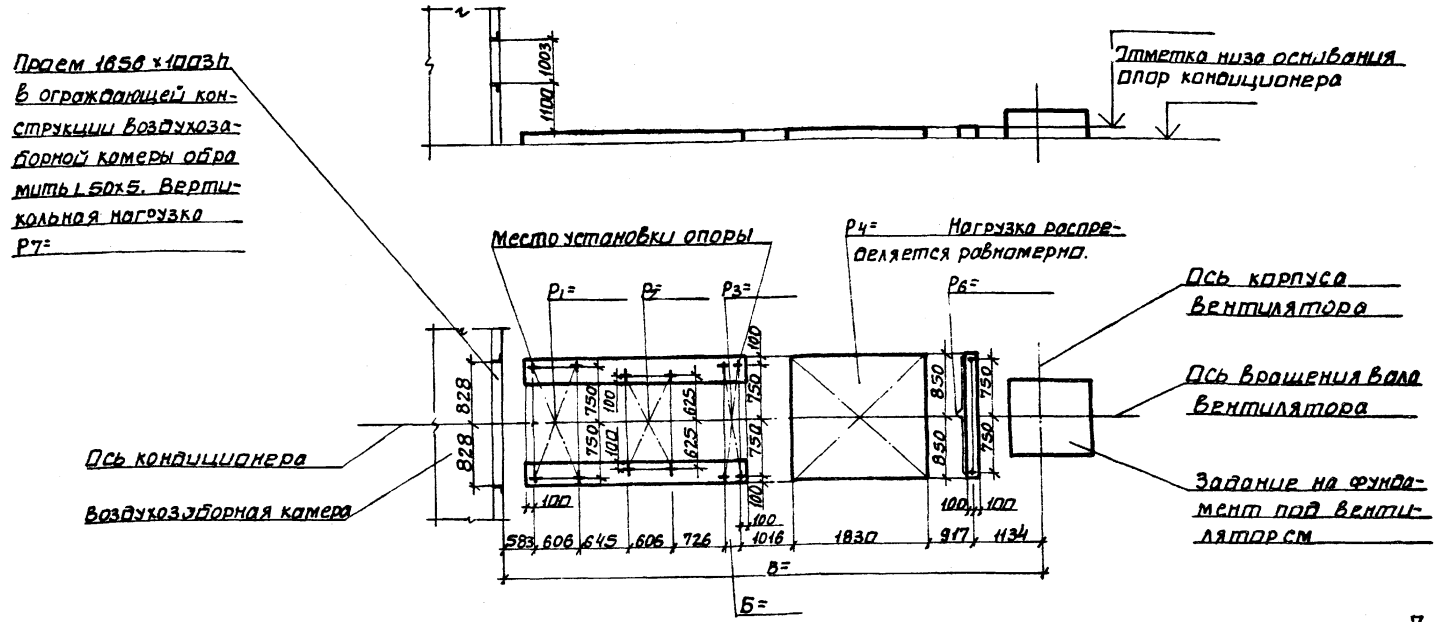

7

9091/5

Нач.отд.	Белоусов		904-02-18.85
Гл.спец.	Синайский		Центральные кондиционеры КТЦ2. Исходные данные для составления заданий.
Рук.гр.	Веропатвеян		
Ст.инж.	Табак		Стадия: Р; Лист: 5; Листов:
Ст.инж.	Бяльская		Строительное задание
Ст.инж.	Галичев		КТЦ2-31,5. Компоновки 15.
			Госстрой СССР ХАРЬКОВСКИЙ САНТЕХПРОЕКТ

Типовые проектные решения Альбом V

Проем 1656×1003h в ограждающей конструкции воздухозаборной камеры обрамить ∠50×5. Вертикальная нагрузка P_7=

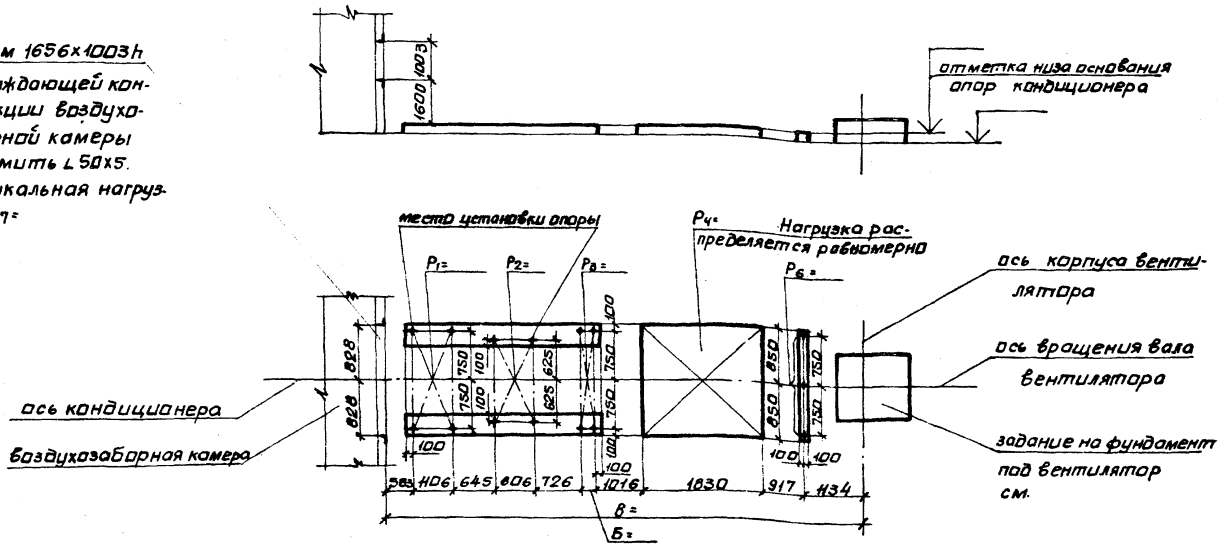

8

9091/5

Нач.отд.	Белоусов		904-02-18.85
Гл.спец.	Синайский		Центральные кондиционеры КТЦ2. Исходные данные для составления заданий.
Рук.гр.	Вероятвелян		
Ст.инж.	Тобак		
Ст.инж.	Бяльская		Строительное задание — Стадия: Р; Лист: 6; Листов:
Ст.инж.	Галичев		
			КТЦ2-40. Компоновка 15. — Госстрой СССР ХАРЬКОВСКИЙ САНТЕХПРОЕКТ

Альбом V

Типовые проектные решения

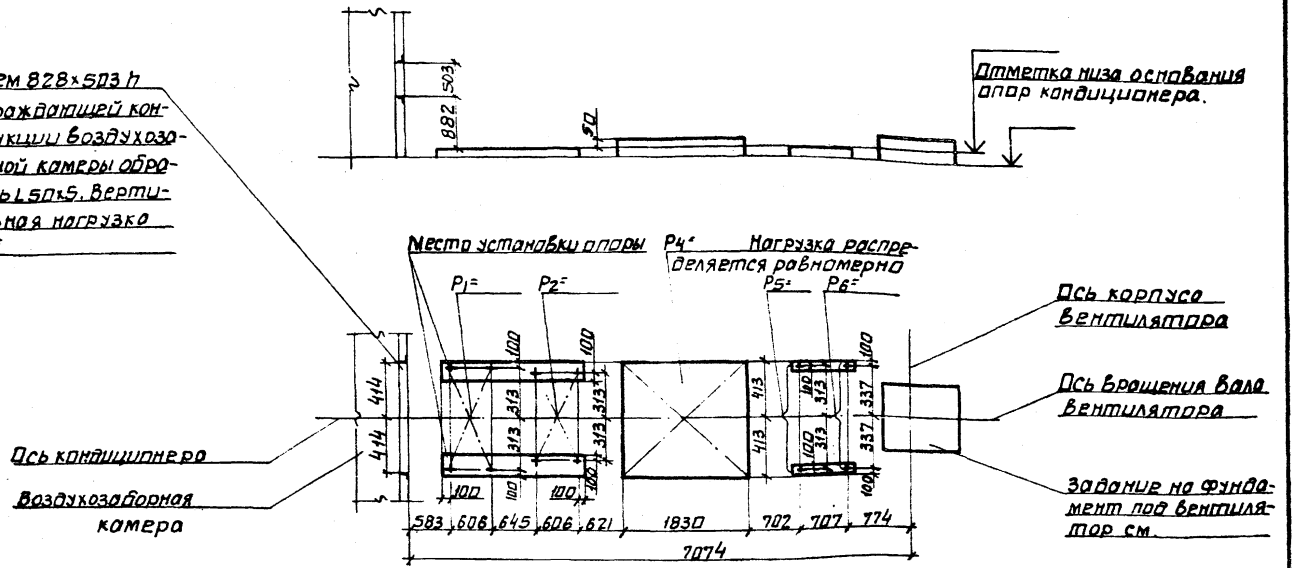

9

9091/5

Нач.отд.	Белоусов		904-02-13.85
Гл.спец.	Синайский		Центральные кондиционеры КТЦ 2. Исходные данные для составления заданий
Рук.гр.	Верапотвелян		
Ст.инж.	Табак		Стадия: Р; Лист: 7; Листов:
Ст.инж.	Бяльская		Строительное задание
Ст.инж.	Голичев		КТЦ2-10. Компоновка 16.
			Госстрой СССР ХАРЬКОВСКИЙ САНТЕХПРОЕКТ

Типовые проектные решения

Альбом V

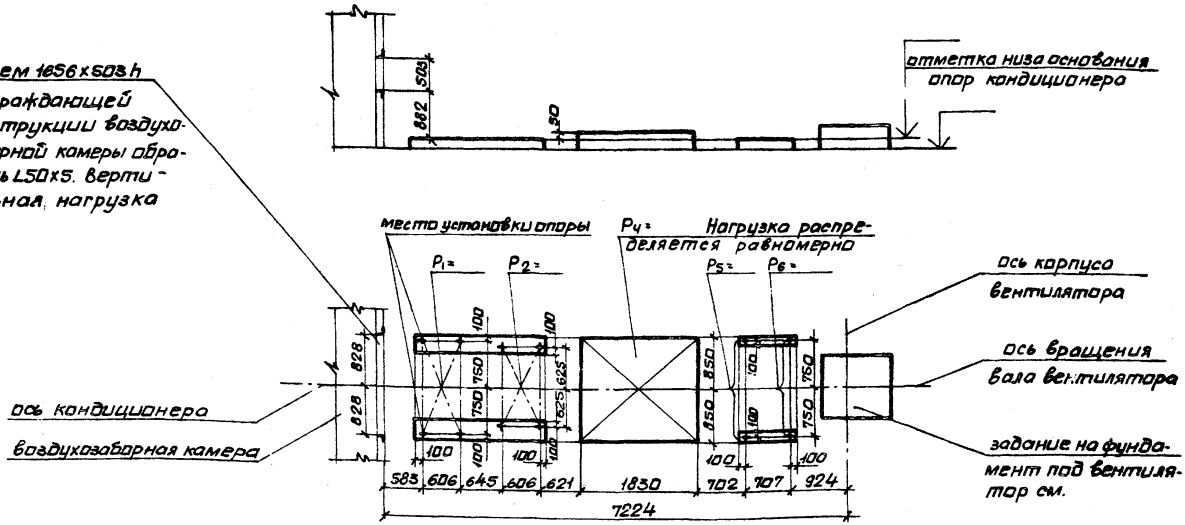

10
9091/5

Нач.отд.	Белоусов		904-02-18.85
Гл.спец.	Синайский		Центральные кондиционеры КТЦ2. Исходные данные для составления заданий.
Рук.гр.	Веропотвелян		
Ст.инж.	Табак		Стадия: Р; Лист: 8; Листов:
Ст.инж.	Бяльская		Строительное задание
Ст.ин.	Галичев		КТЦ2-20. Компоновка 16.
			Госстрой СССР ХАРЬКОВСКИЙ САНТЕХПРОЕКТ

Типовые проектные решения

Альбом V

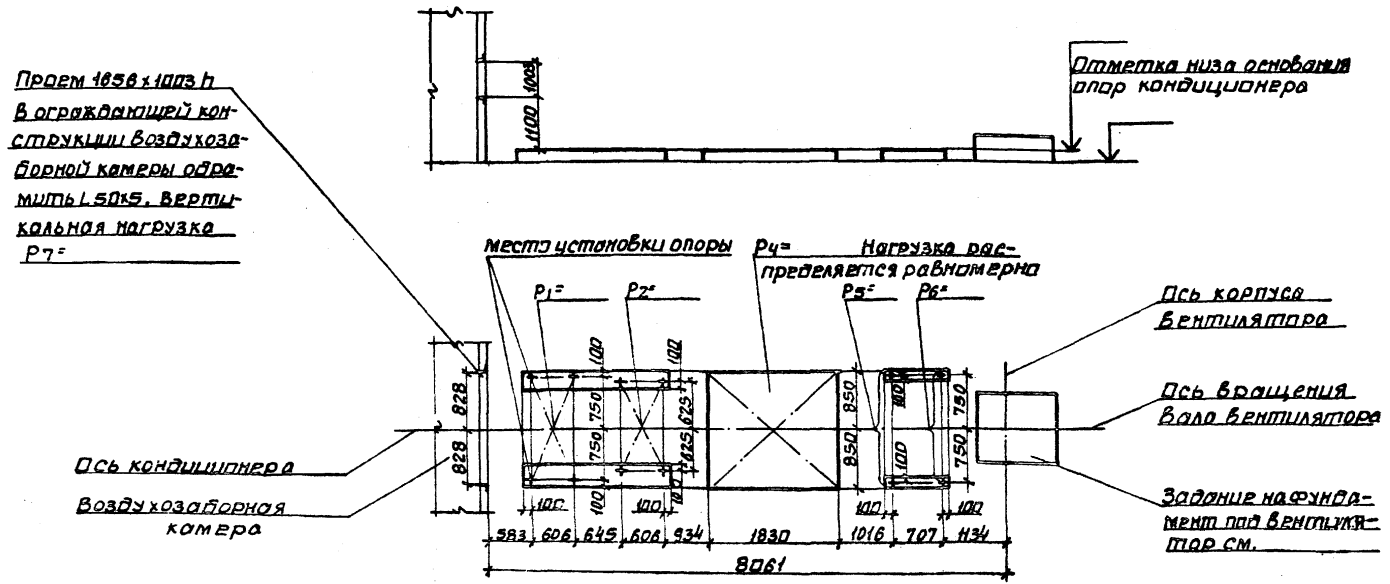

11
9091/5

Нач.отд.	Белоусов		904-02-18.85
Гл.спец.	Синайский		Центральные кондиционеры КТЦ2. Исходные данные для составления заданий
Рук.груп.	Вероятовский		
Ст.инж.	Табак		
Ст.инж.	Бяльская		Стадия: Р; Лист: 9; Листов:
Ст.инж.	Галичев		Строительное задание
			КТЦ2-31,5 Компоновка 16.
			Госстрой СССР ХАРЬКОВСКИЙ САНТЕХПРОЕКТ

Типовые проектные решения

Альбом V

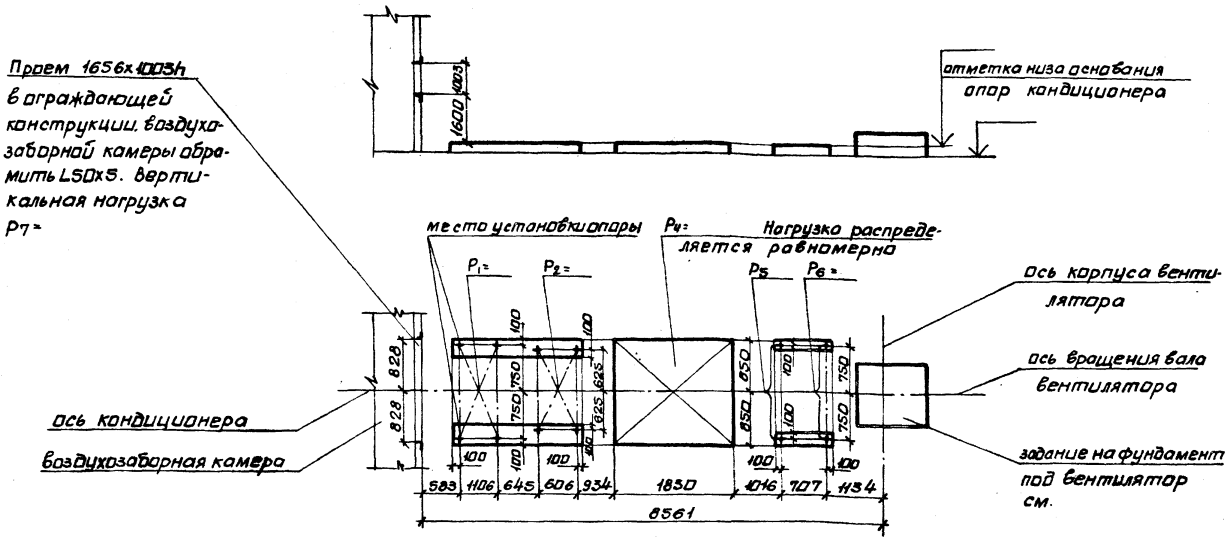

12
9091/5

Нач.отд.	Белоусов		904-02-18.85
Гл.спец.	Синайский		Центральные кондиционеры КТЦ2. Исходные данные для составления заданий.
Рук.гр.	Вероятвелян		
Ст.инж.	Тобак		Строительное задание — Стадия: Р; Лист: 10; Листов:
Ст.инж.	Бальская		
Ст.инж.	Галичев		КТЦ2-40. Компоновка 16. — Госстрой СССР ХАРЬКОВСКИЙ САНТЕХПРОЕКТ

Типовые проектные решения

Альбом V

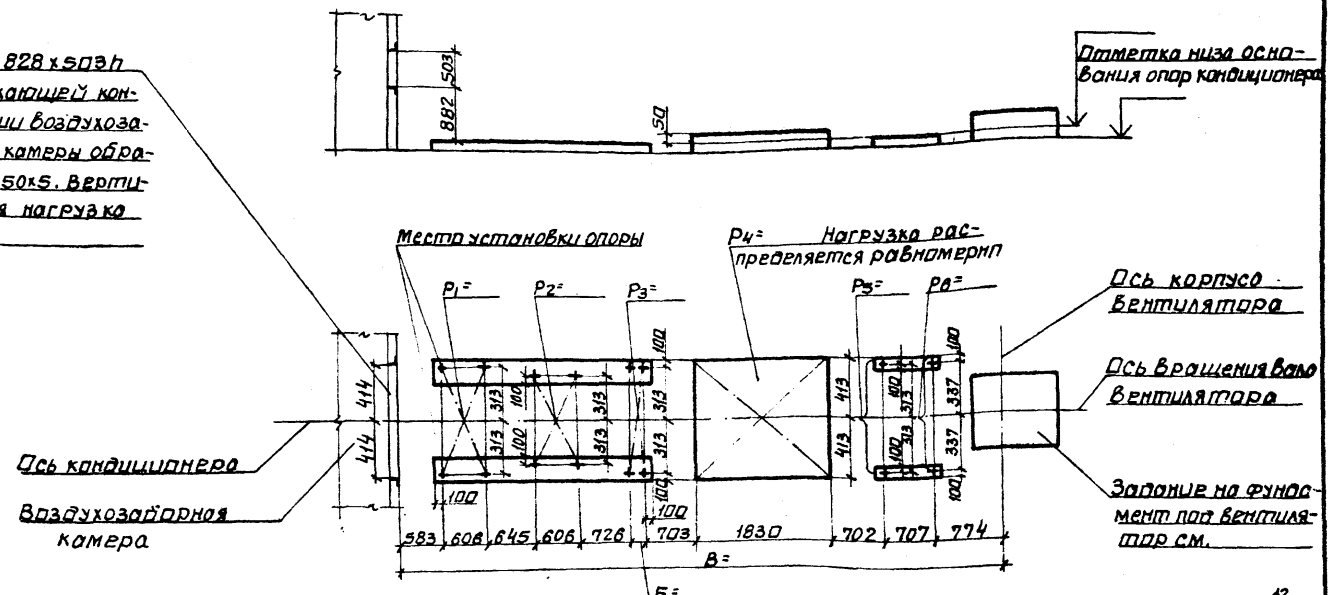

13.
9091/5

Нач.отд.	Белоусов		904-02-18.85
Гл.спец.	Синайский		Центральные кондиционеры КТЦ2. Исходные данные для составления заданий
Рук.гр.	Веропотвелин		
Ст.инж.	Табак		
Ст.инж.	Бяльская		Строительное задание — Стадия: Р; Лист: 11; Листов:
Ст.инж.	Галичев		
			КТЦ2-10. Компоновка 17 — Госстрой СССР ХАРЬКОВСКИЙ САНТЕХПРОЕКТ

Альбом V

Типовые проектные решения

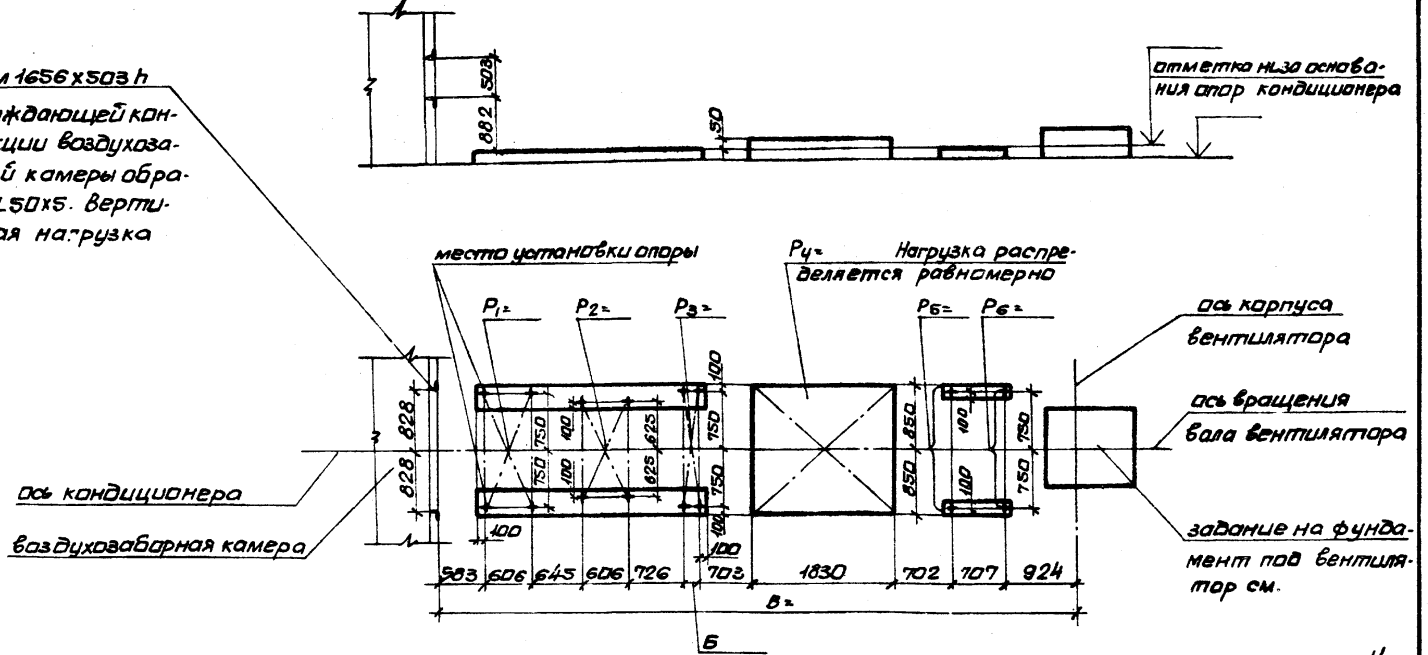

14
9091/5

Нач.отд.	Белоусов		904-02-18.85
Гл.спец.	Синайский		Центральные кондиционеры КТЦ2. Исходные данные для составления заданий
Рук.гр.	Веротченко		
Ст.инж.	Табак		Стадия: Р; Лист: 12; Листов:
Ст.инж.	Бяльская		Строительное задание
Ст.инж.	Галичев		КТЦ2-20. Компоновка 17.

Госстрой СССР
ХАРЬКОВСКИЙ САНТЕХПРОЕКТ

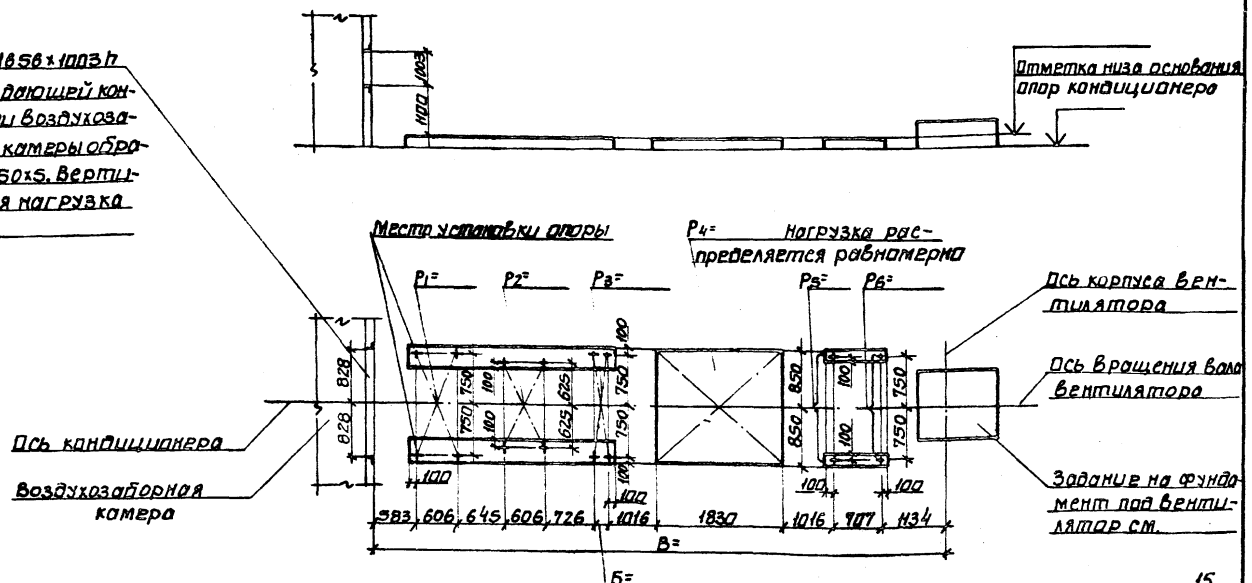

15
9091/5

Нач.отд.	Белоусов		904-02-18.85
Гл.спец.	Синайский		
Рук.гр.	Вероптвский		Центральные кондиционеры КТЦ2. Основные данные для составления заданий
Ст.инж.	Табак		
Ст.инж.	Бяльская		Стадия Р; Лист 13; Листов
Ст.инж.	Галичев		Строительное задание
			КТЦ 2-31,5. Компоновка 17.
			Госстрой СССР ХАРЬКОВСКИЙ САНТЕХПРОЕКТ

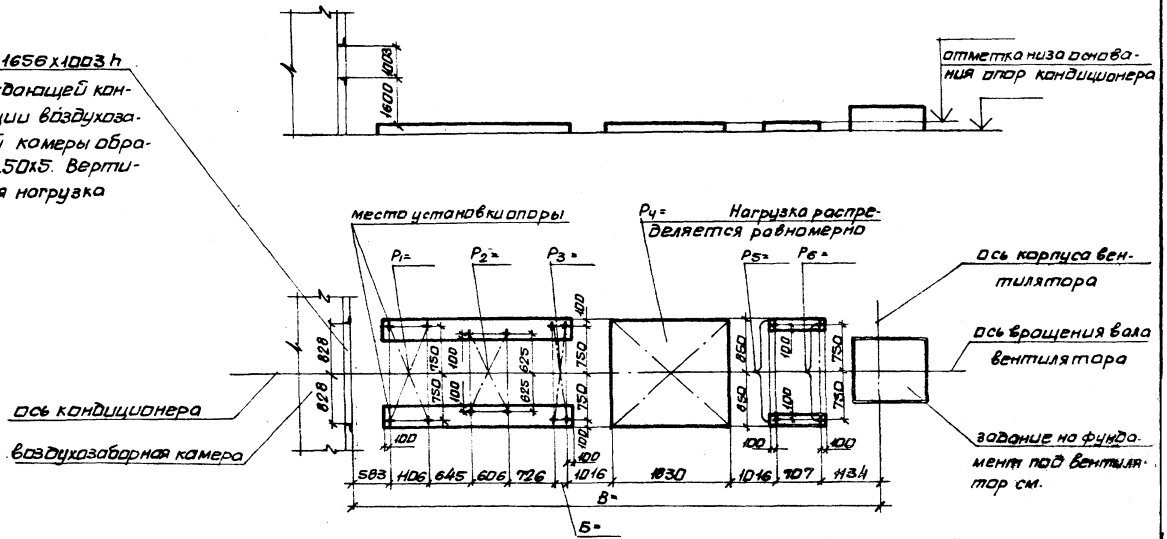

16
9091/5

Нач.отд.	Белоусов		904-02-18.85
Гл.спец.	Синайский		Центральные кондиционеры КТЦ 2. Исходные данные для составления заданий
Рук.гр.	Вердиев		
Ст.инж.	Табак		Строительное задание — Стадия: Р; Лист: 44; Листов:
Ст.инж.	Бальская		
Ст.инж.	Галичев		КТЦ 2-40. Компоновка 17. — Госстрой СССР ХАРЬКОВСКИЙ САНТЕХПРОЕКТ

Типовые проектные решения Альбом V

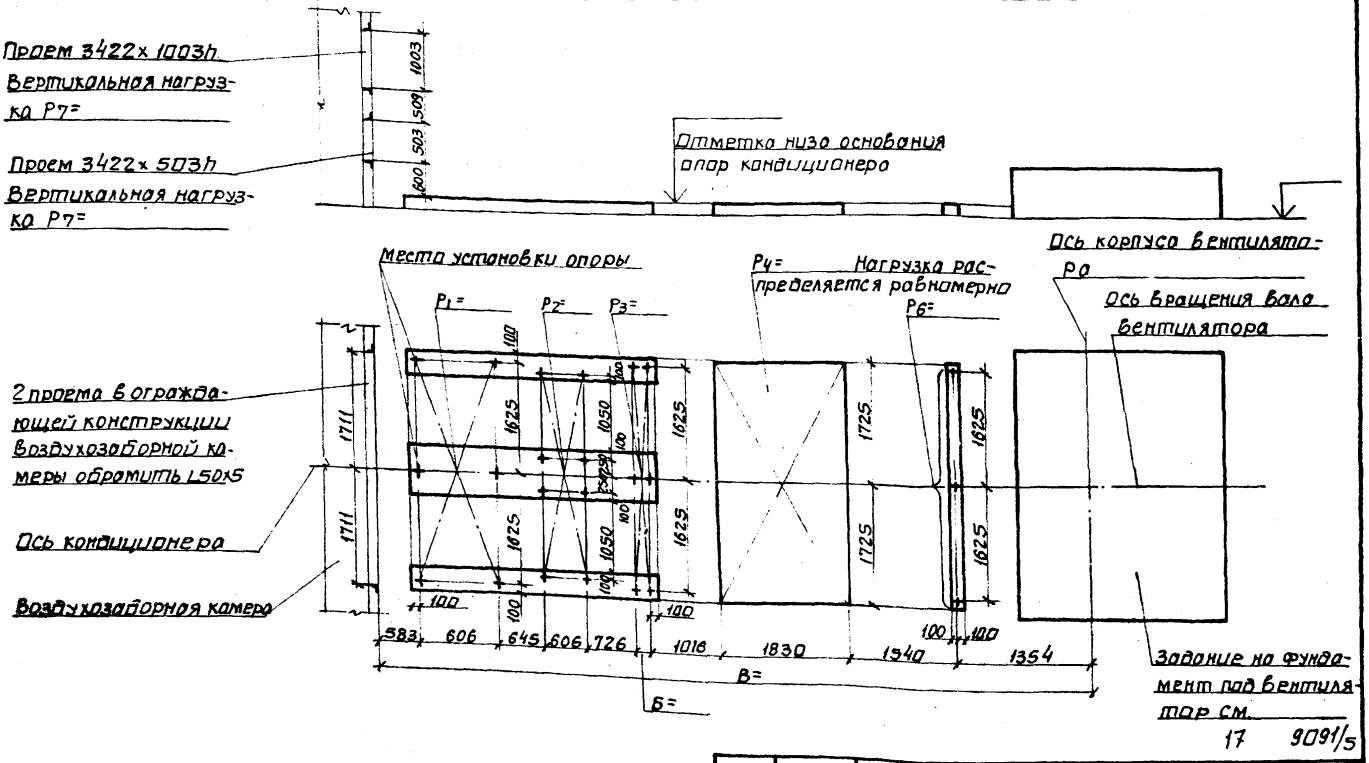

17 9091/5

Нач.отд.	Брапусов		904-02-18.85
Гл.спец.	Синайский		Центральные кондиционеры КТЦ2. Исходные данные для составления заданий
Рук.гр.	Веропатвеня		
Ст.инж.	Табак		Строительное задание — Стадия: Р; Лист: 15; Листов:
Ст.инж.	Бяльская		
Ст.инж.	Галичев		КТЦ2-63. Компоновка 18. — Госстрой СССР ХАРЬКОВСКИЙ САНТЕХПРОЕКТ

Альбом V

Типовые проектные решения

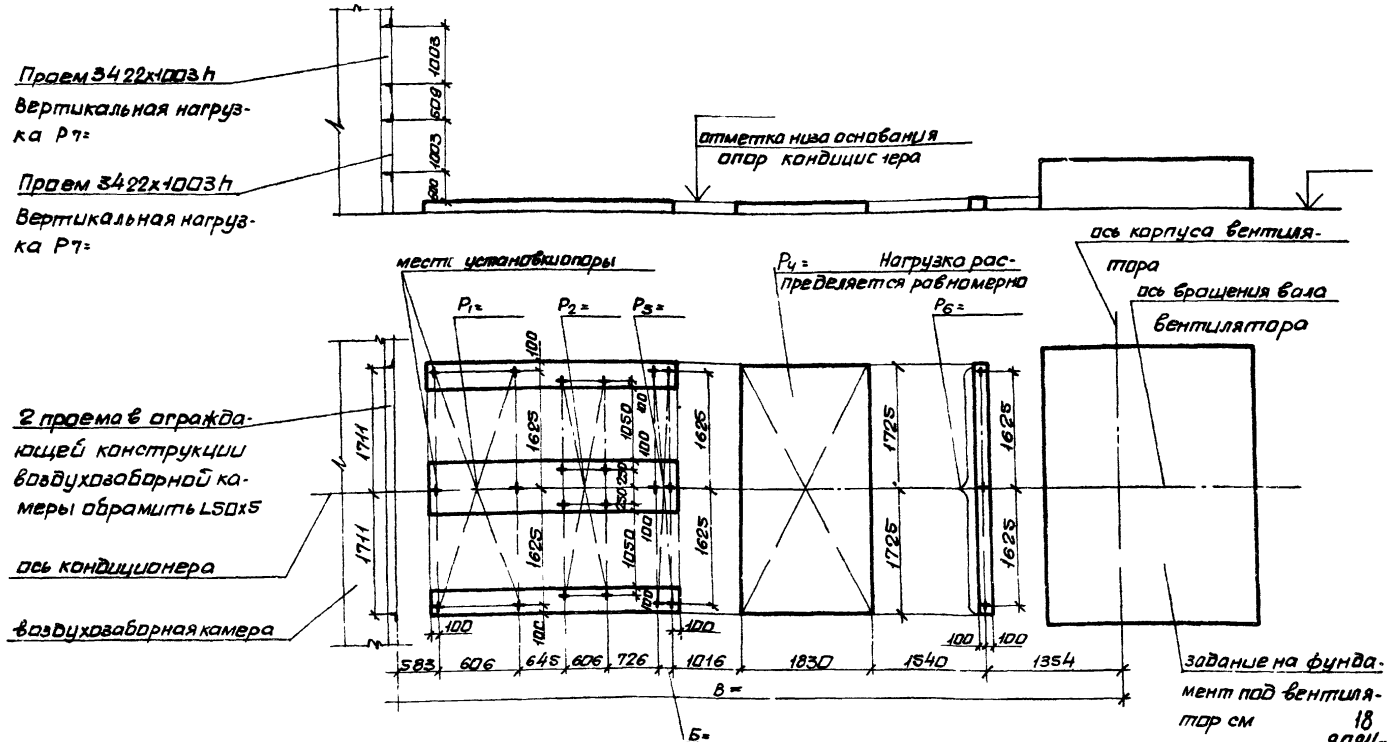

Нач.отд.	Белоусов	
Гл.спец.	Синойский	
Рук.гр.	Вертиевич	
Ст.инж.	Табак	
Ст.инж.	Бальская	
Ст.инж.	Галичев	

904-02-1885

Центральные кондиционеры КТЦ2
Исходные данные для составления заданий

Строительное задание	Стадия	Лист	Листов
	Р	16	

КТЦ2-80 Компоновка 18

Госстрой СССР
ХАРЬКОВСКИЙ САНТЕХПРОЕКТ

Типовые проектные решения

Альбом V

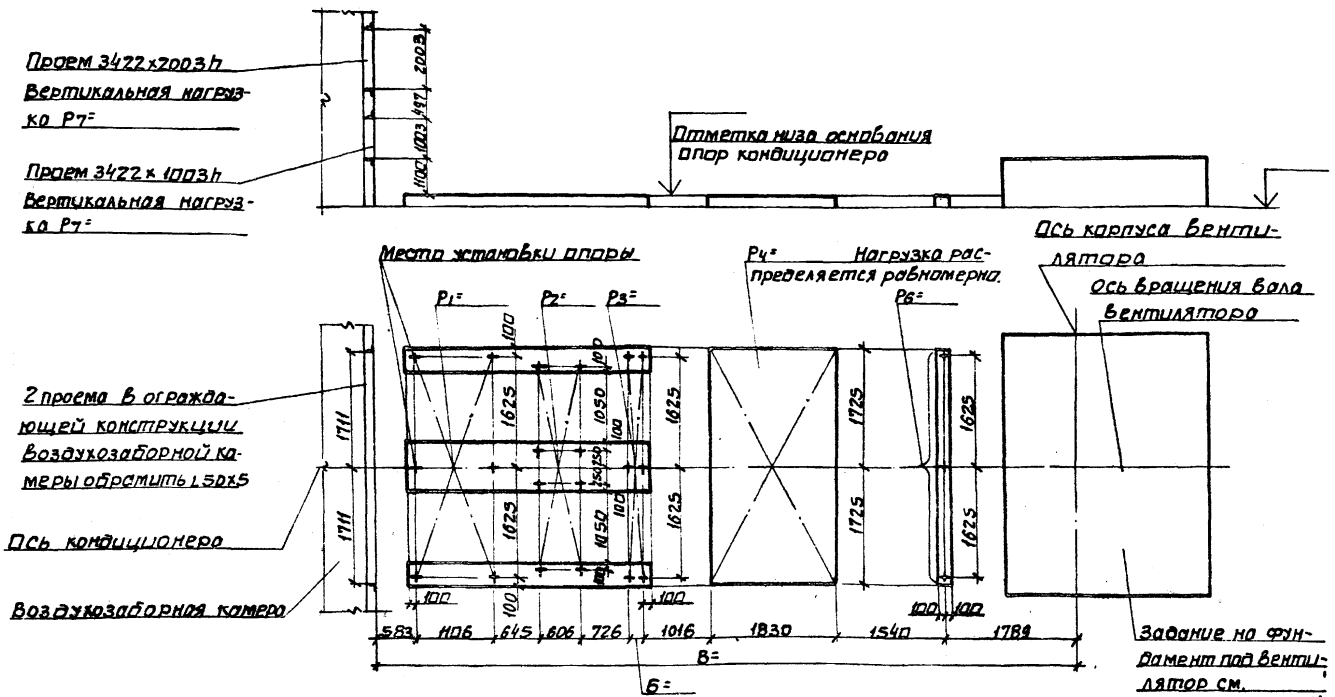

19 9091/5

Нач.отд.	Белоусов		904-02-18.85
Гл.спец.	Синайский		Центральные кодиционеры КТЦ2. Исходные данные для составления заданий.
Рук.гр.	Веропотвенян		
Ст.инж.	Табак		
Ст.инж.	Бяльская		Строительное задание — Стадия: Р; Лист: 17; Листов:
Ст.инж.	Галичев		КТЦ2-125. Компоновка 18. — Госстрой СССР ХАРЬКОВСКИЙ САНТЕХПРОЕКТ

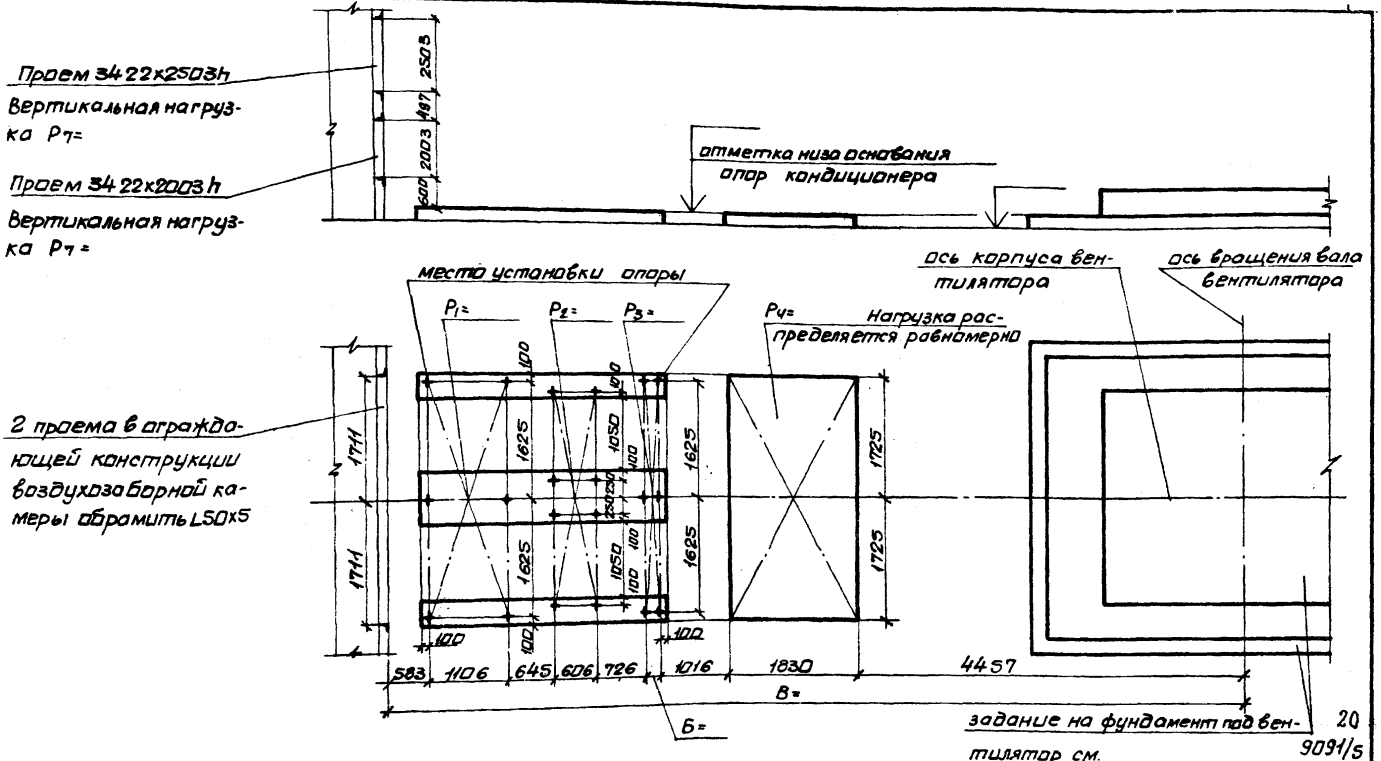

Нач. отд.	Белоусов		904-02-18.85
Гл. спец.	Синайский		Центральные кондиционеры КТЦ2. Исходные данные для составления заданий.
Рук. гр.	Верлатевич		
Ст. инж.	Табак		Строительное задание — Стадия: Р; Лист: 18; Листов:
Ст. инж.	Гельская		
Ст. инж.	Галичев		КТЦ2-160. Компоновка 18
			Госстрой СССР ХАРЬКОВСКИЙ САНТЕХПРОЕКТ

Альбом V

Типовые проектные решения

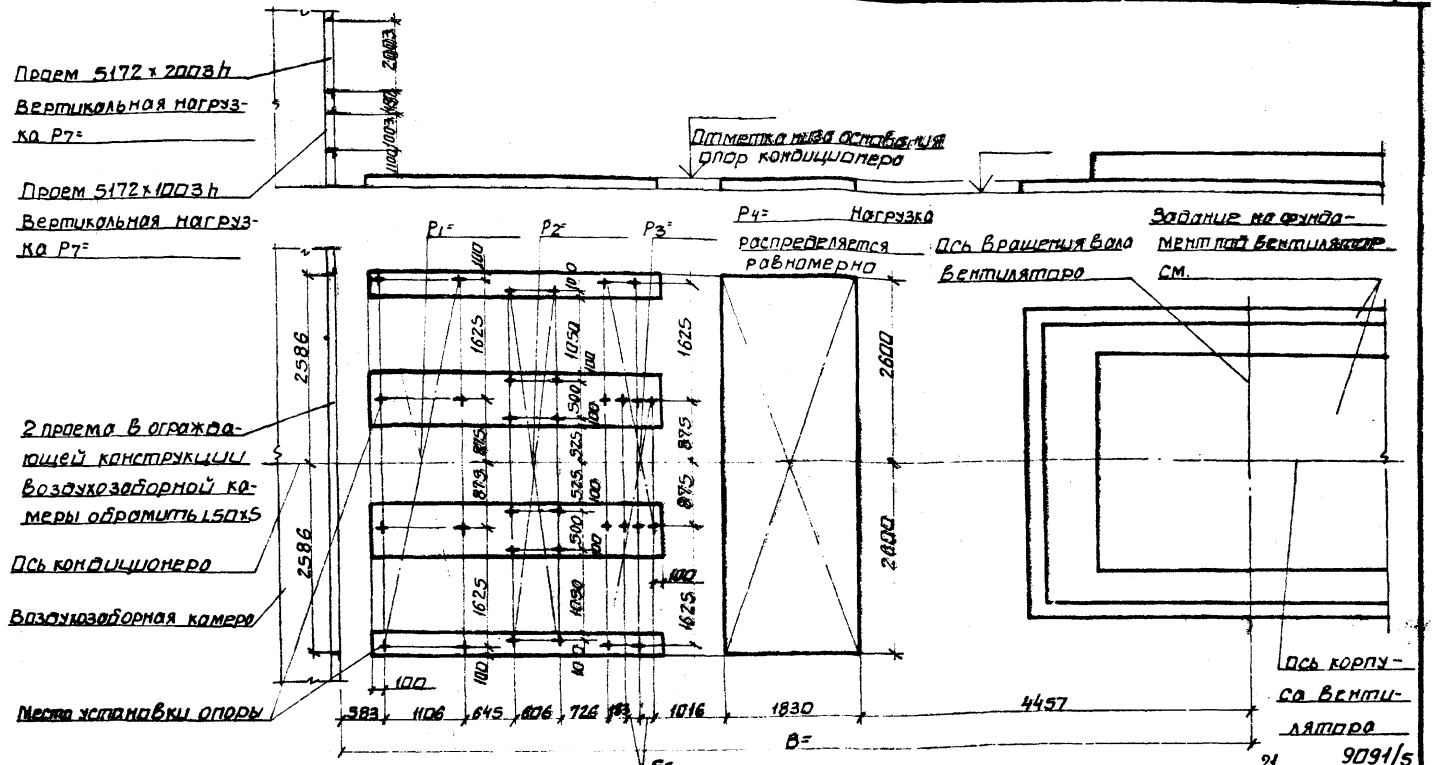

Нач. отд.	Белоусов		
Гл. спец.	Синайский		
Рук. гр.	Вероятвен		
Ст. инж.	Табак		
Ст. инж.	Бяльская		
Ст. инж.	Галичев		

904-02-18.85

Центральные кондиционеры КТЦ2.
Исходные данные для составления заданий.

Строительное задание	Стадия	Лист	Листов
	Р	19	

КТЦ2-200.
Компоновка 18.

Госстрой СССР
ХАРЬКОВСКИЙ САНТЕХПРОЕКТ

Альбом V

Типовые проектные решения

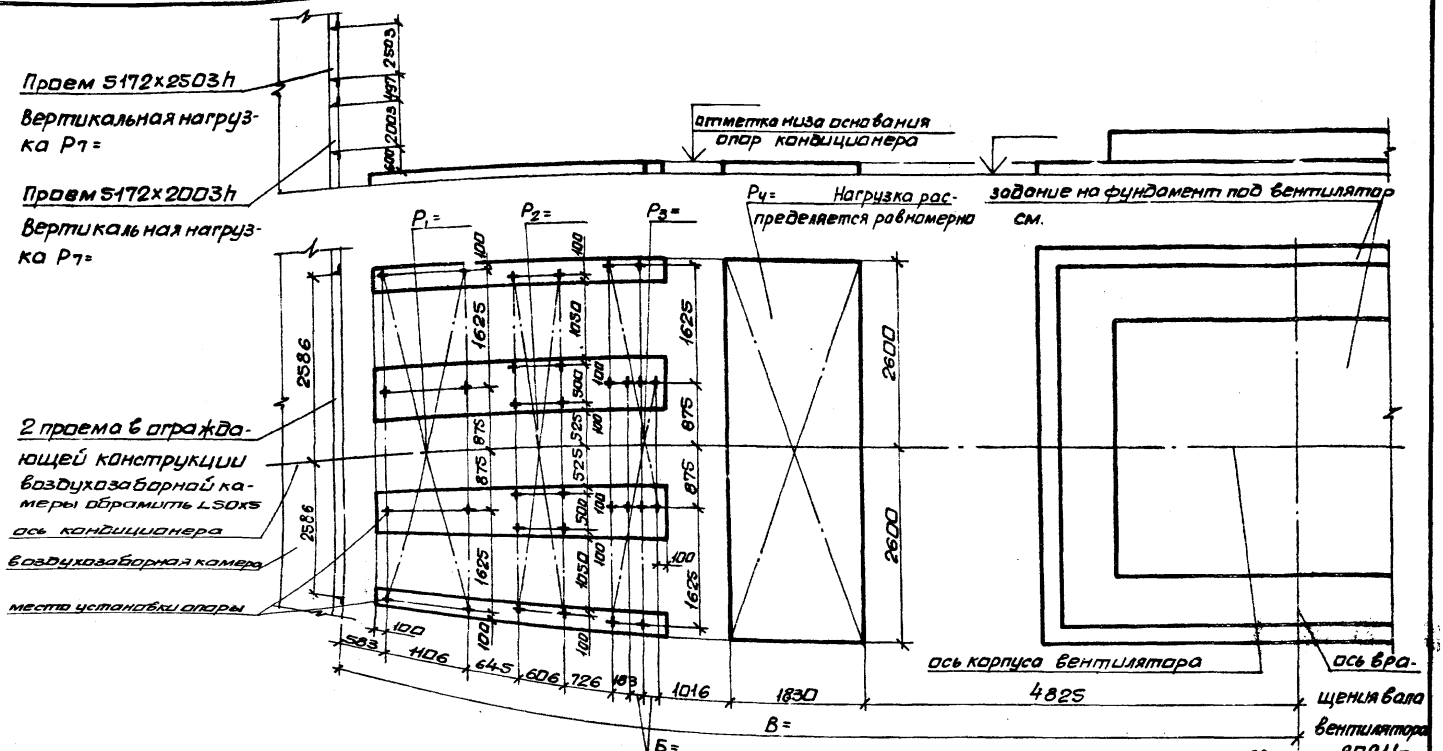

22

9091/5

Нач.отд.	Белочкав		904-02 18.85
Гл.спец.	Синайский		Центральные кондиционеры КТЦ2. Исходные данные для составления заданий.
Рук.гр.	Вертиевлян		
Ст.инж.	Табак		Строительное задание. Стадия Р, Лист 20, Листов
Ст.инж.	Бяльская		
Ст.ин..	Галичев		КТЦ2-250. Компоновка 18. Госстрой СССР ХАРЬКОВСКИЙ САНТЕХПРОЕКТ

Альбом V

Типовые проектные решения

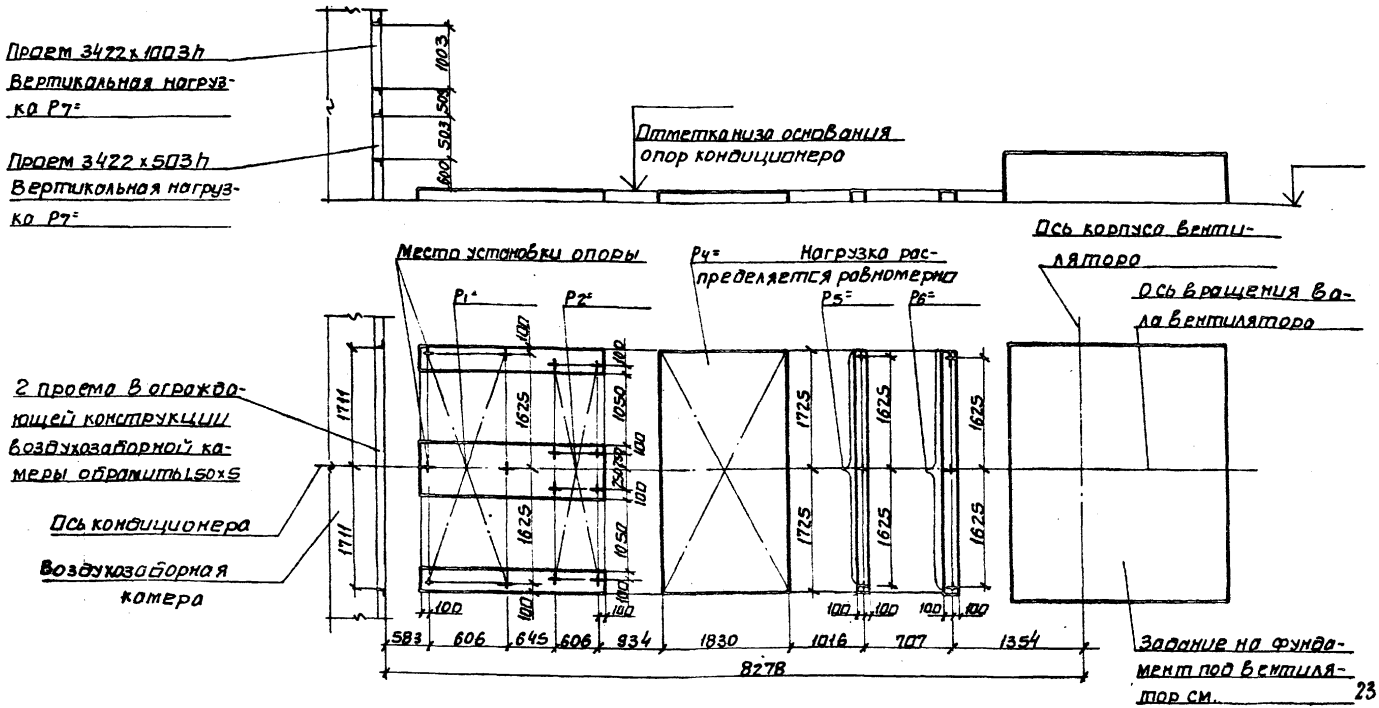

9091/5

Нач.отд.	Белоусов		904-02-18.85
Гл.спец.	Синайский		Центральные кондиционеры КТЦ2. Исходные данные для составления заданий.
Рук.гр.	Веропотвелян		
Ст.инж.	Табак		Строительное задание — Стадия: Р; Лист: 21; Листов:
Ст.инж.	Бяльская		
Ст.инж.	Галичев		КТЦ2-63. Компоновка 19 — Госстрой СССР ХАРЬКОВСКИЙ САНТЕХПРОЕКТ

Альбом V

Типовые проектные решения

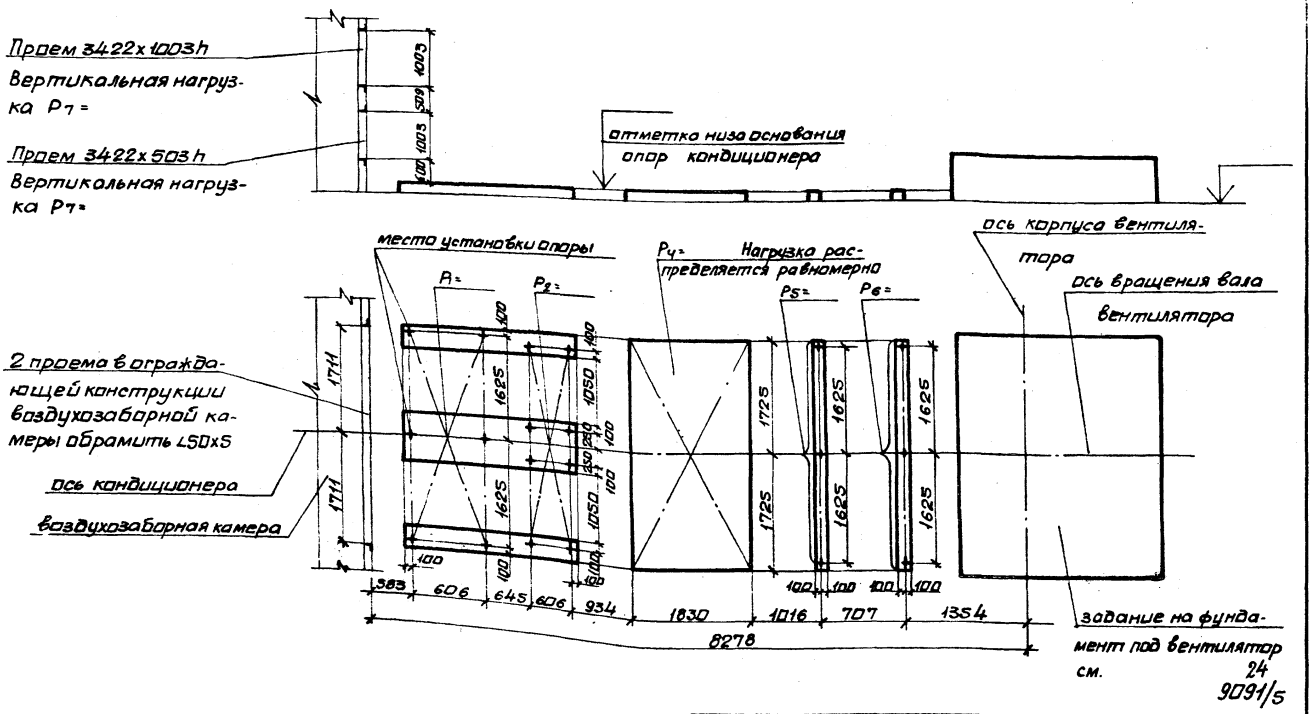

Нач.отд.	Белоусов		904-02-16.85
Гл.спец.	Синайский		
Рук.гр.	Вертяевкин		Центральные кондиционеры КТЦ2. Исходные данные для составления заданий.
Ст.инж.	Табак		
Ст.инж.	Бялыская		Строительное задание — Стадия: Р; Лист: 22; Листов:
Ст.инж.	Галичев		
			КТЦ2-80. Компоновка 19 — Госстрой СССР ХАРЬКОВСКИЙ САНТЕХПРОЕКТ

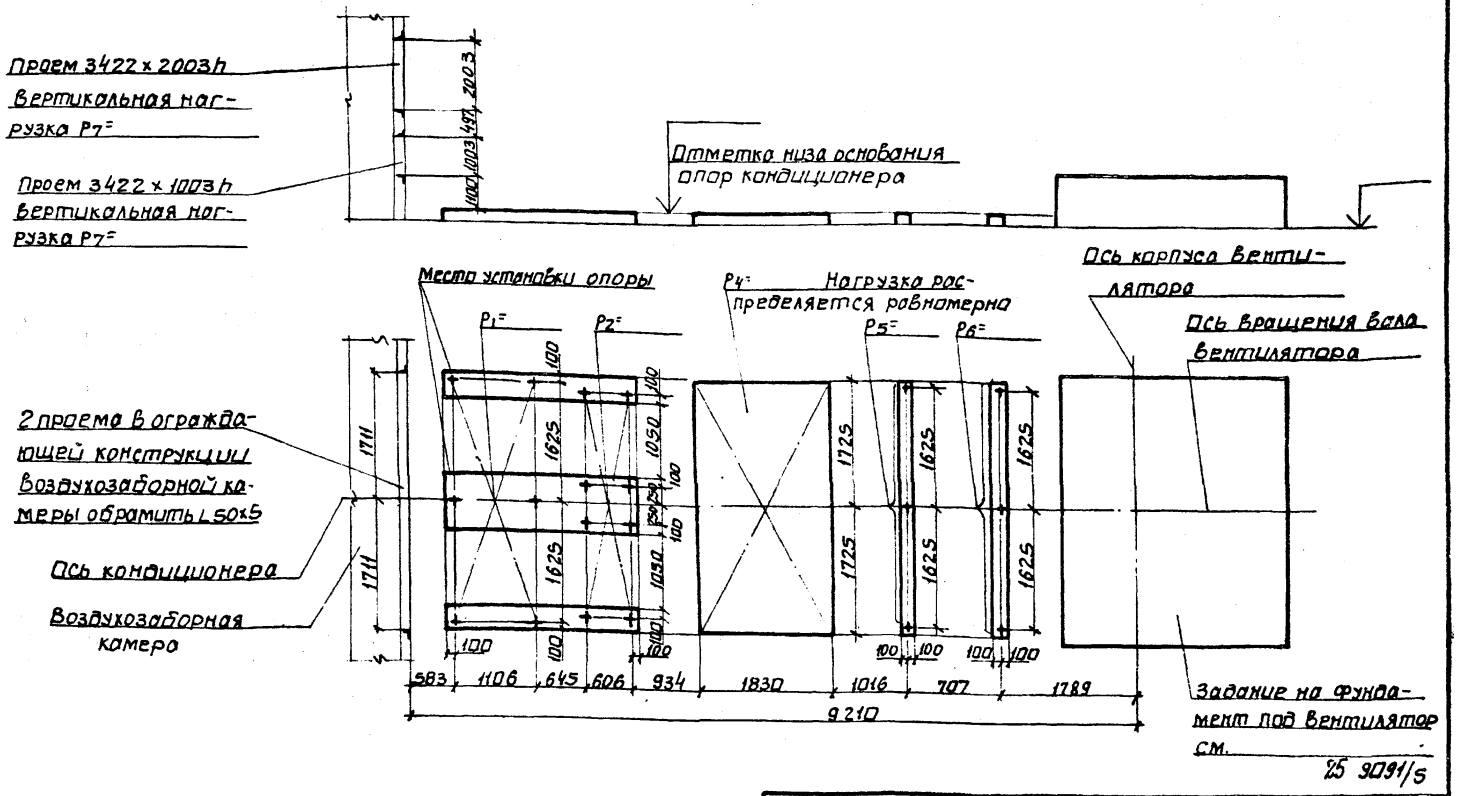

Нач.отд	Белоусов		904-02-18.85
Гл.спец	Синайский		Центральные кондиционеры КТЦ2. Исходные данные для составления заданий
Рук.гр.	Вероптьева		
Ст.инж	Табак		Строительное задание. Стадия: Р; Лист: 23; Листов:
Ст.инж	Бяльская		
Ст.инж	Голичев		КТЦ2-125. Компоновка 19.
			Госстрой СССР ХАРЬКОВСКИЙ САНТЕХПРОЕКТ

Типовые проектные решения

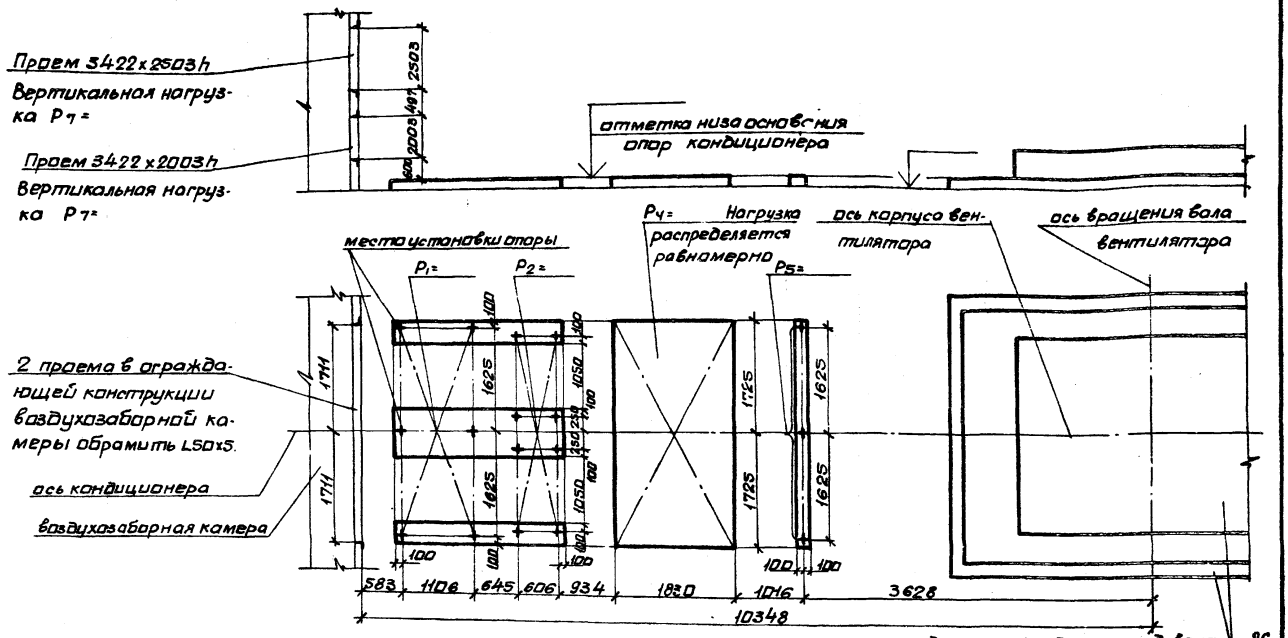

задание на фундамент под вентилятор см. 26 9091/5

Нач.отд	Белоусов		904-02-18.85	
Гл.спец	Синайский			
Рук.гр.	Верлатаремы		Центральные кондиционеры КТЦ2. Исходные данные для составления заданий.	
Ст.инж.	Табак		Строительное задание	Стадия: Р; Лист: 24; Листов:
Ст.инж.	Зяльская			
Ст.инж.	Галичев		КТЦ2-160. Компоновка 19.	Госстрой СССР ХАРЬКОВСКИЙ САНТЕХПРОЕКТ

Типовые проектные решения Альбом V

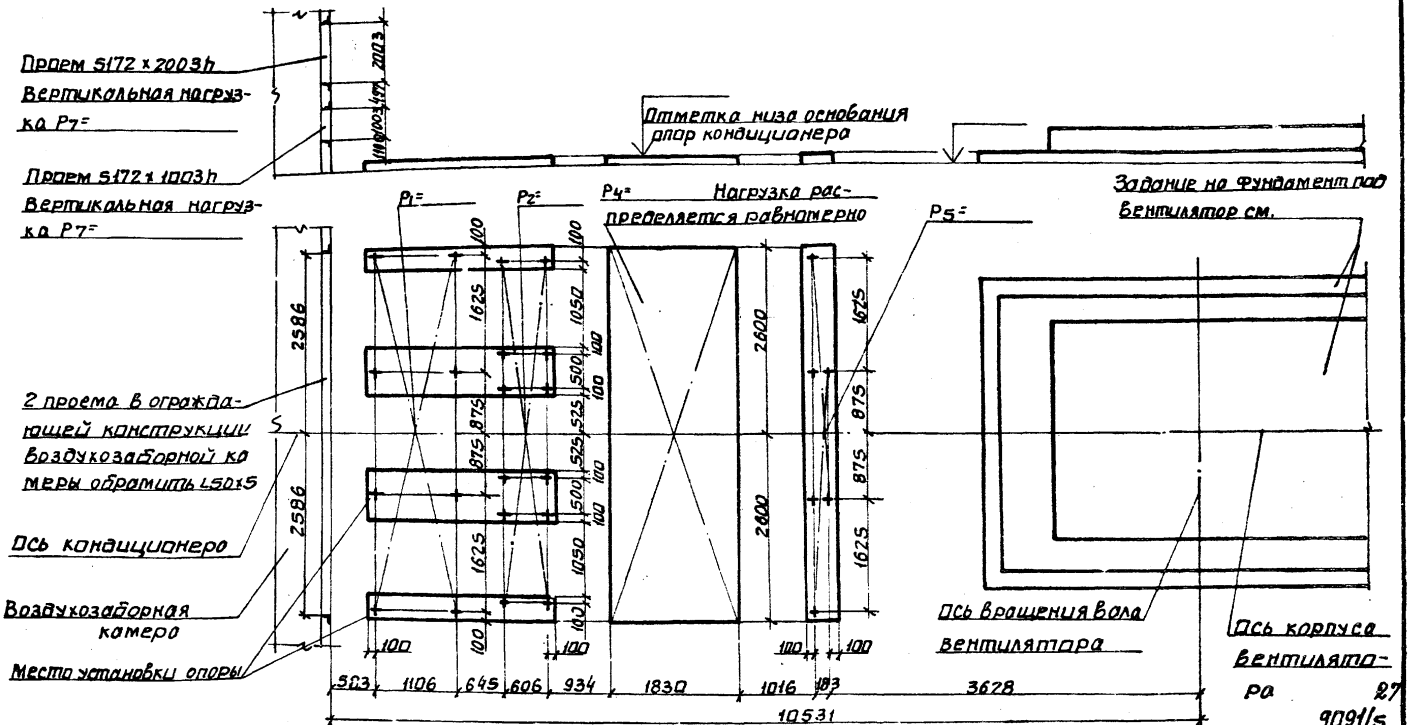

Нач. отд.	Белоусов		
Гл. спец.	Синайский		
Рук. гр.	Веропотвелян		
Ст. инж.	Табак		
Ст. инж.	Зяльская		
Ст. инж.	Галичев		

904-02-18.85

Центральные кондиционеры КТЦ2.
Исходные данные для составления заданий

Стадия	Лист	Листов
Р	5	

Строительное задание

КТЦ2-200
Компоновка 19.

Госстрой СССР
ХАРЬКОВСКИЙ САНТЕХПРОЕКТ

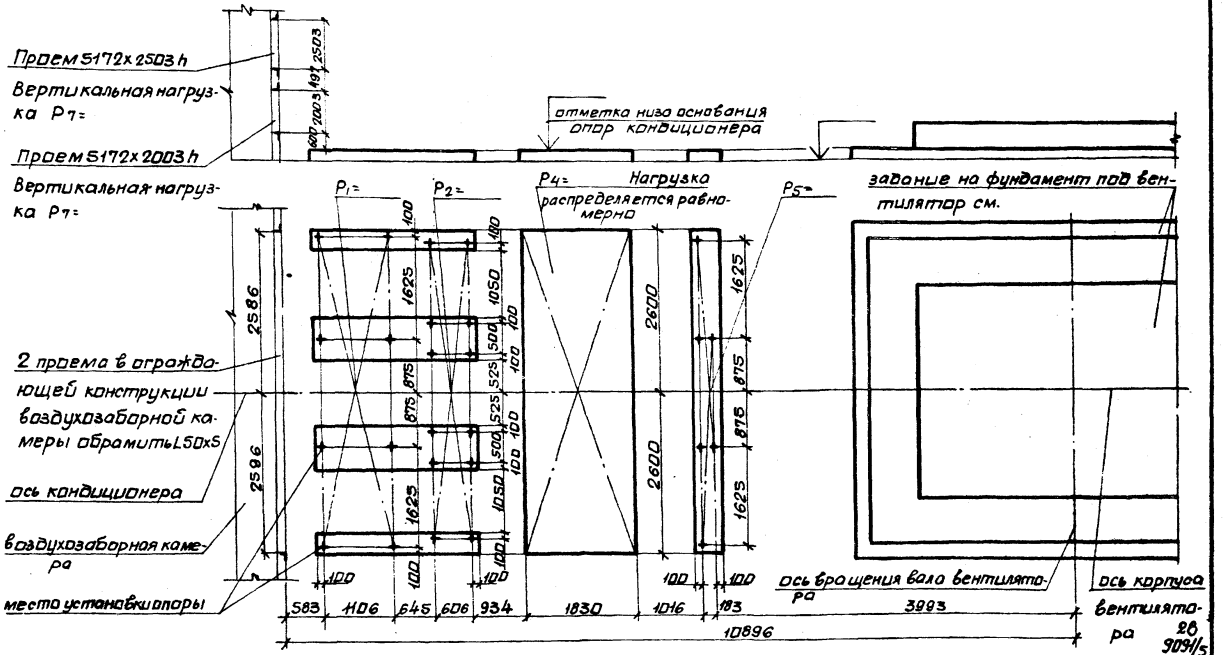

Нач.отд.	Белоусов		904-02-18.85
Гл.спец.	Олийский		Центральные кондиционеры КТЦ2. Исходные данные для составления заданий
Рук.гр.	Вершитель		
Ст.инж.	Табак		Строительное задание — Стадия: Р; Лист: 26; Листов:
Ст.инж.	Бальская		
Ст.инж.	Галичев		КТЦ2-250. Компоновка 19 — Госстрой СССР ХАРЬКОВСКИЙ САНТЕХПРОЕКТ

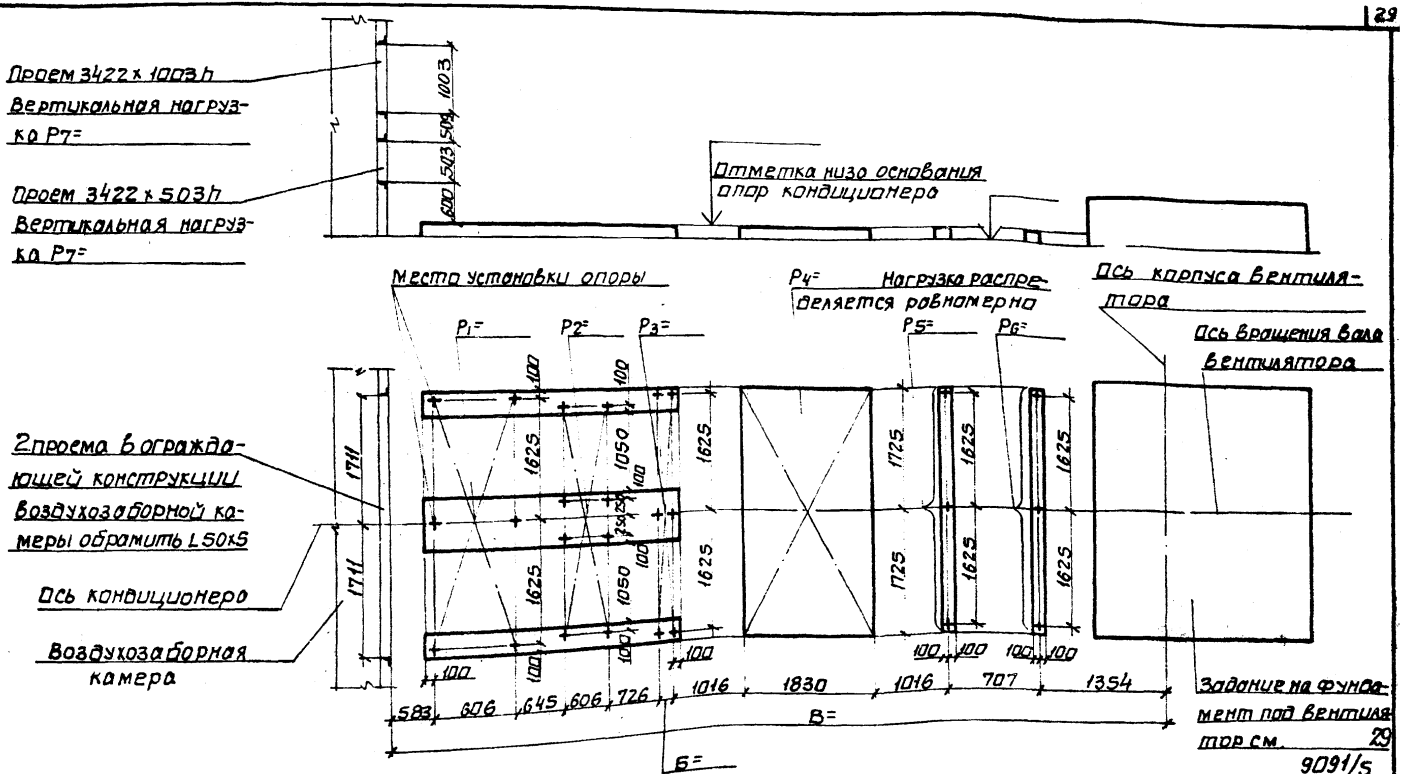

Нач.отд	Белоусов	
Гл.спец	Синайский	
Рук.гр	Веротелли	
Ст.инж	Табак	
Ст.инж	Галичев	
Ст.инж	Бяльская	

904-02-18.85

Центральные кондиционеры КТЦ2. Исходные данные для составления задания

Строительное задание	Стадия	Лист	Листов
	Р	27	

КТЦ 2-63
Компоновка 20.

Госстрой СССР
ХАРЬКОВСКИЙ САНТЕХПРОЕКТ

Типовые проектные решения

Альбом V

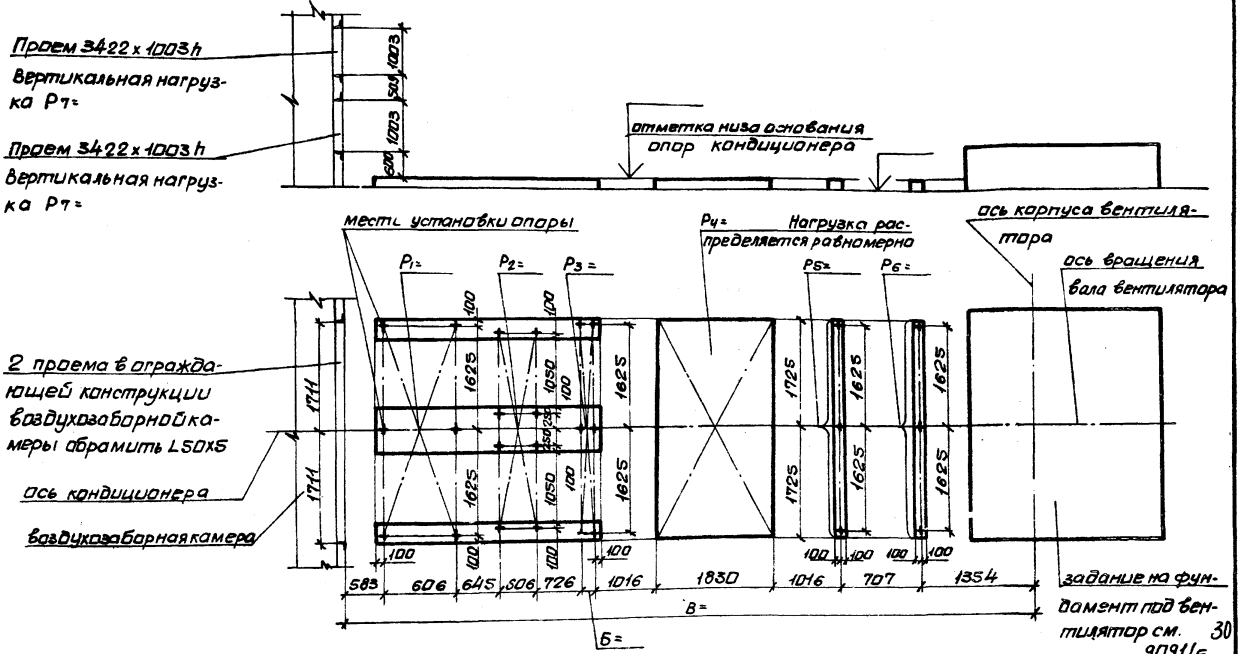

Начатд	Белоусов		904-02-18.85
Гл.спец	Синайский		Центральные кондиционеры КТЦ2. Исходные данные для составления заданий
Рук.гр.	Зерноотверян		
Ст.инж	Табак		
Ст.инж	Зяльская		Стадия: Р; Лист: 28; Листов:
Ст.инж	Галичев		Строительное задание
			КТЦ 2-80. Компоновка 20.
			Госстрой СССР ХАРЬКОВСКИЙ САНТЕХПРОЕКТ

Альбом V

Типовые проектные решения

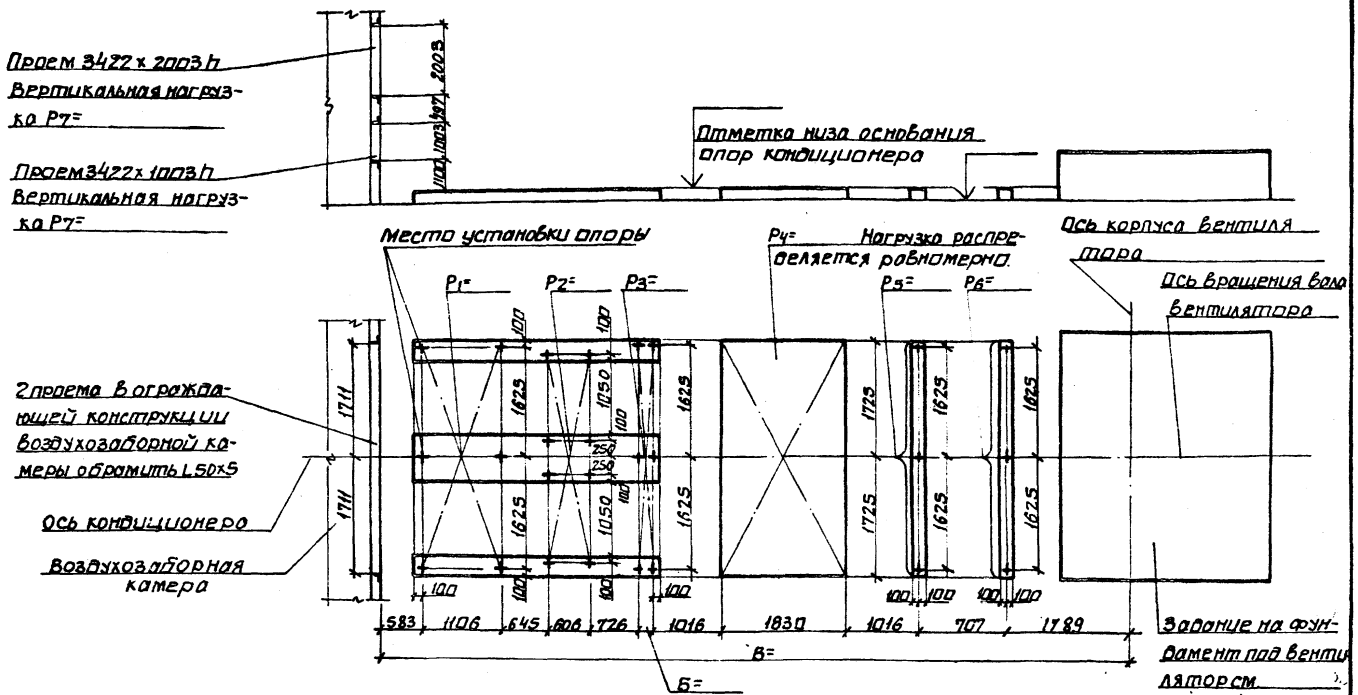

Нач. отд.	Белоусов		904-02-18.85
Гл. спец.	Синайский		Центральные кондиционеры КТЦ2. Исходные данные для составления заданий
Рук. груп.	Верхотовская		
Ст. инж.	Табак		Строительное задание
Ст. инж.	Бяльская		Стадия: Р; Лист: 29; Листов:
Ст. инж.	Галичев		КТЦ2-125. Компоновка 20.
			Госстрой СССР ХАРЬКОВСКИЙ САНТЕХПРОЕКТ

Альбом V

Типовые проектные решения

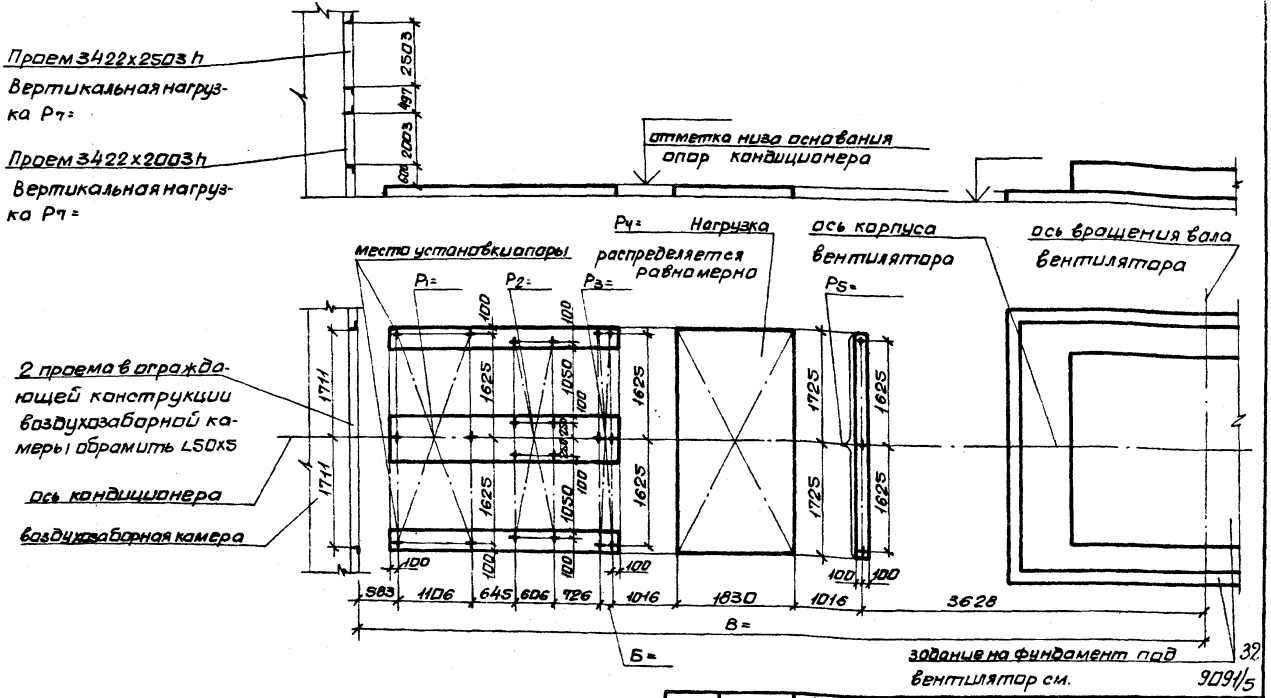

Нач.отд.	Белоусов	
Гл.спец.	Синайский	
Рук.гр.	Верответн	
Ст.инж.	Табак	
Ст.инж.	Бяльская	
Ст.инж.	Галичев	

9.04-02-18.85

Центральные кондиционеры КТЦ2. Исходные данные для составления заданий

Строительное задание

Стадия	Лист	Листов
Р	30	

КТЦ2-160. Компоновка 20

Госстрой СССР ХАРЬКОВСКИЙ САНТЕХПРОЕКТ

Альбом V

Типовые проектные решения

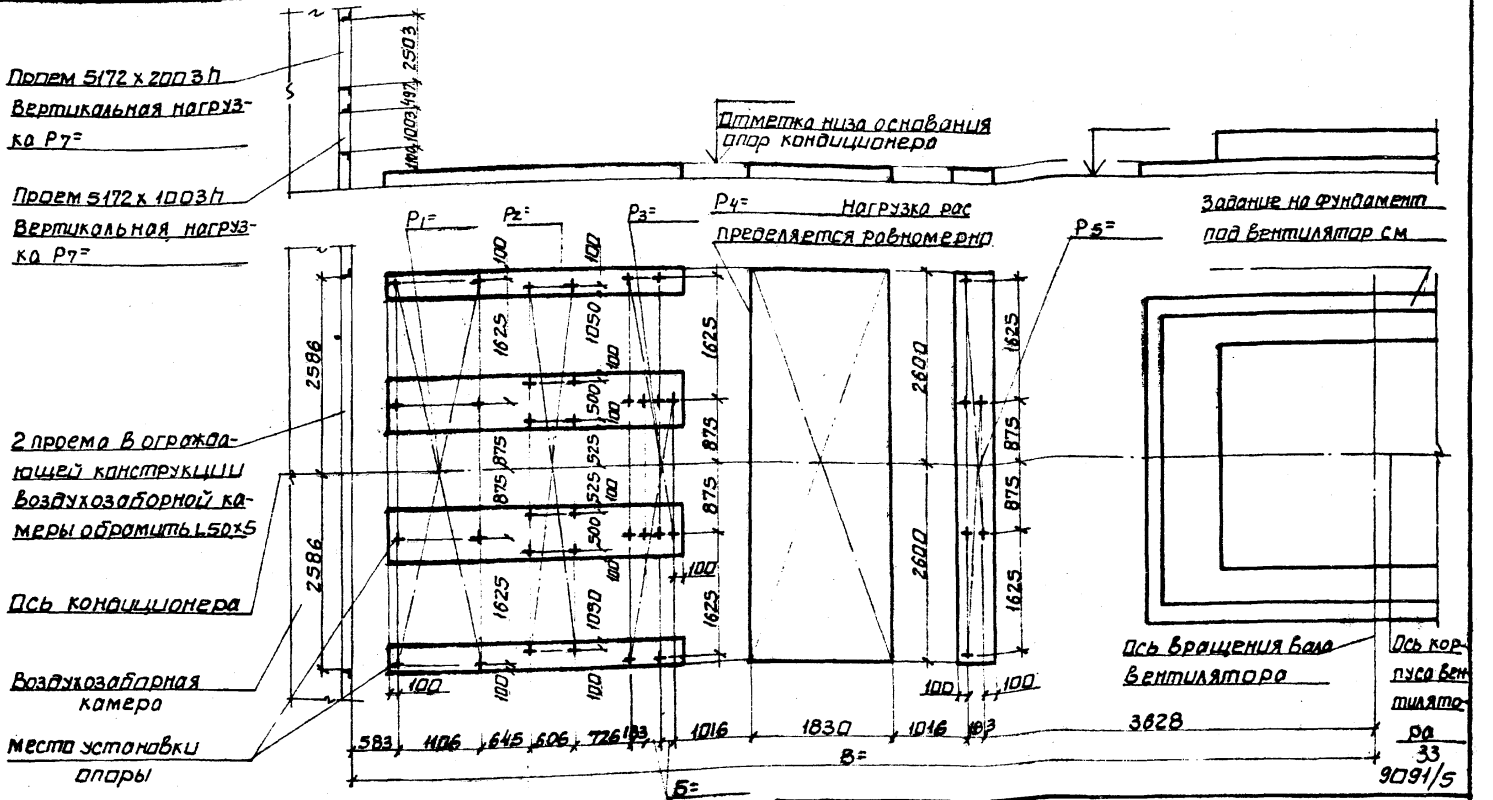

Нач.отд.	Белоусов	
Гл.спец.	Синайский	
Рук.гр.	Вероятьева	
Ст.инж.	Табак	
Ст.инж.	Бяльская	
Ст.инж.	Голичев	

904-02-18.85

Центральные кондиционеры КТЦ 2. Исходные данные для составления заданий

Строительное задание	Стадия	Лист	Листов
	Р	31	

КТЦ 2-200. Компоновка 20.

Госстрой СССР ХАРЬКОВСКИЙ САНТЕХПРОЕКТ

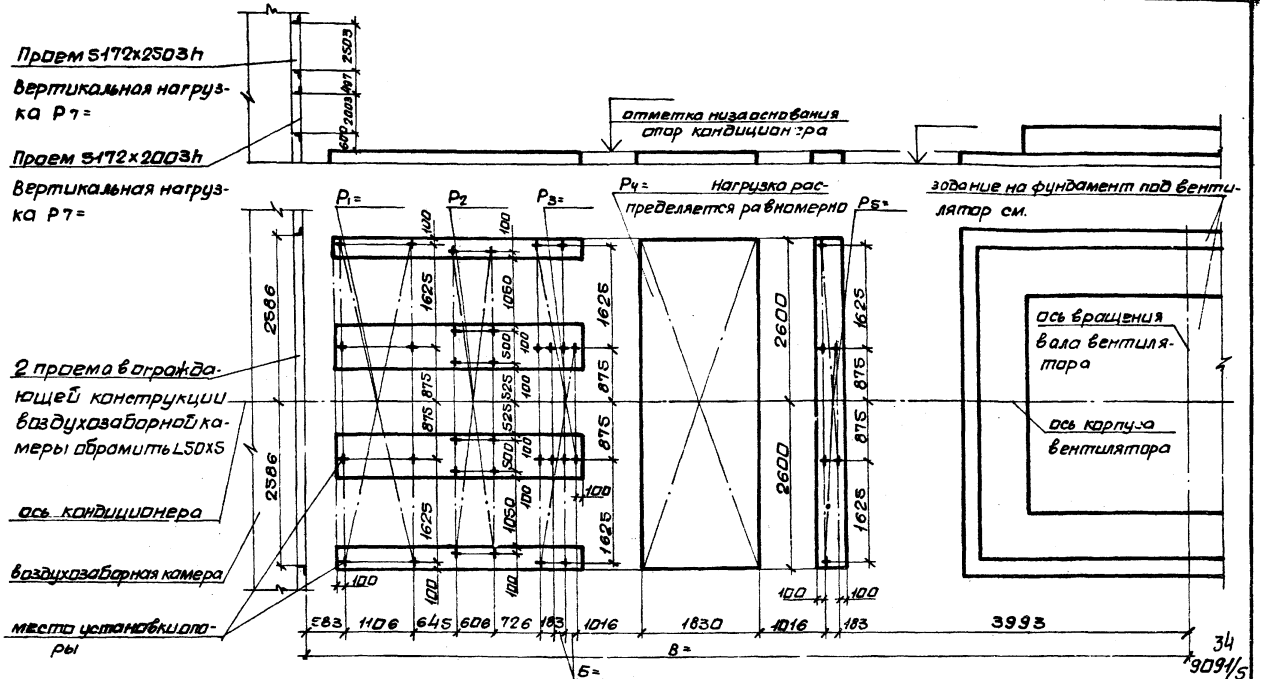

34
3091/5

Нач. отд.	Белоусов		904-02-18.85
Гл. спец.	Семайский		
Рук. гр.	Вертелецкий		Центральные кондиционеры КТЦ2. Исходные данные для составления заданий
Ст. инж.	Табак		
Ст. инж.	Зальская		Строительное задание — Стадия: Р; Лист: 2; Листов:
Ст. инж.	Галичев		КТЦ2-250. Компоновка 20.

Госстрой СССР ХАРЬКОВСКИЙ САНТЕХНИИПРОЕКТ

Альбом V

Типовые проектные решения

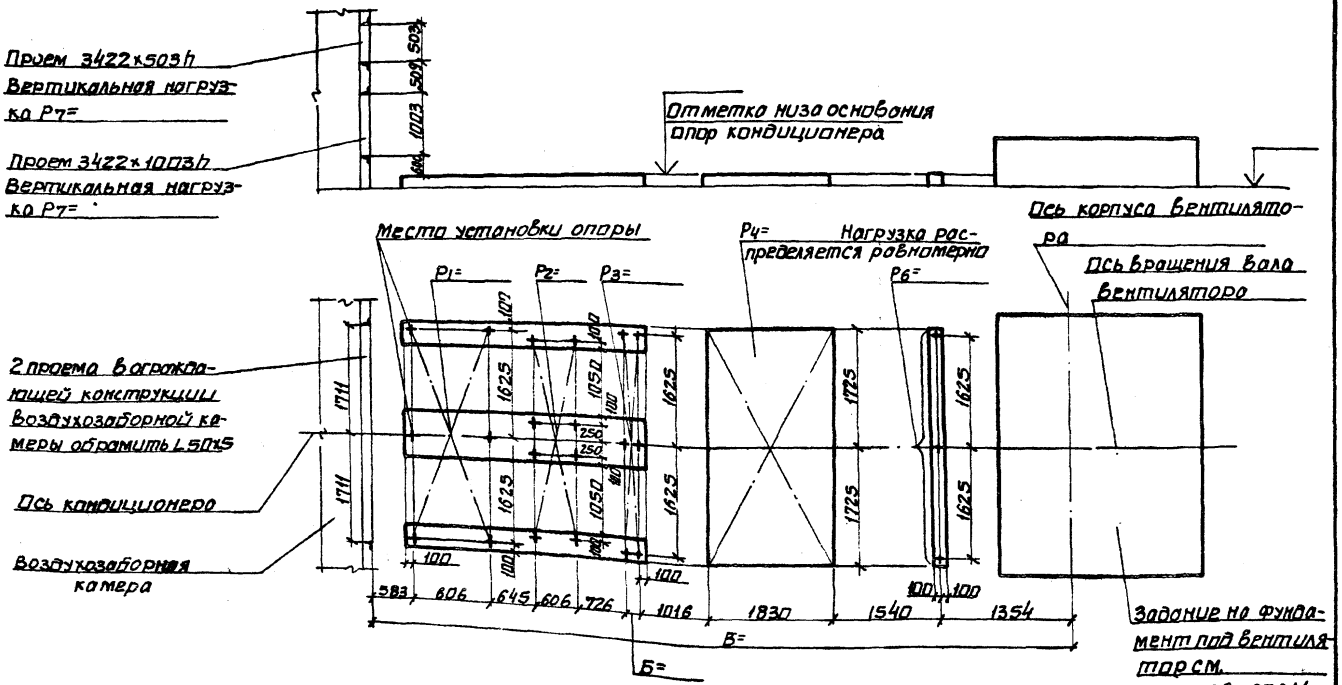

Нач. отд.	Белоусов		904-02-18.85
Гл. спец.	Синайский		Центральные кондиционеры КТЦ 2. Исходные данные для составления заданий
Рук. гр.	Веропотвелян		
Ст. инж.	Тодак		
Ст. инж.	Бяльская		Строительное задание — Стадия: Р; Лист: 33; Листов:
Ст. инж.	Галичев		КТЦ 2-63. Компоновка 21 — Госстрой ССС ХАРЬКОВСКИЙ САНТЕХПРОЕКТ

Альбом V

Типовые проектные решения

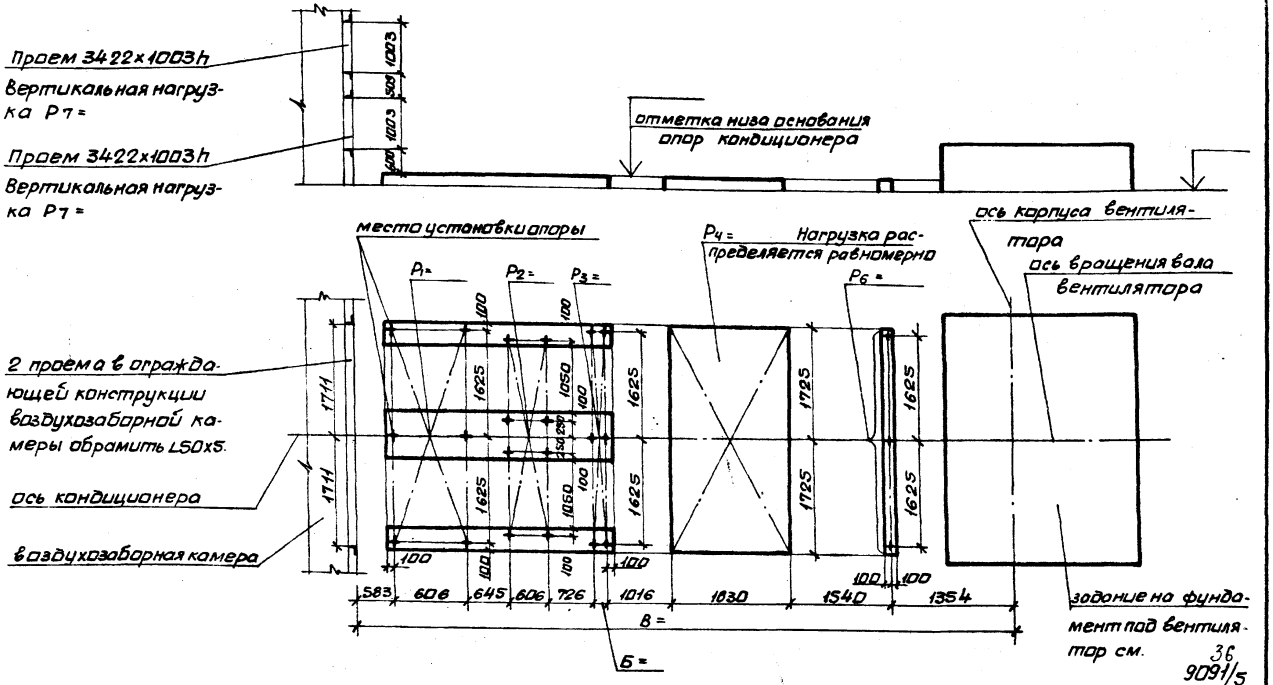

Нач.отд.	Белоусов		904-02-18.85
Гл.спец.	Синайский		Центральные кондиционеры КТЦ2. Исходные данные для составления заданий.
Рук.гр.	Вертлобович		
Ст.инж.	Табак		Строительное задание — Стадия: Р; Лист: 34; Листов:
Ст.инж.	Бальская		
Ст.инж.	Галичев		КТЦ2-80. Компоновка 21. — Госстрой СССР ХАРЬКОВСКИЙ САНТЕХПРОЕКТ

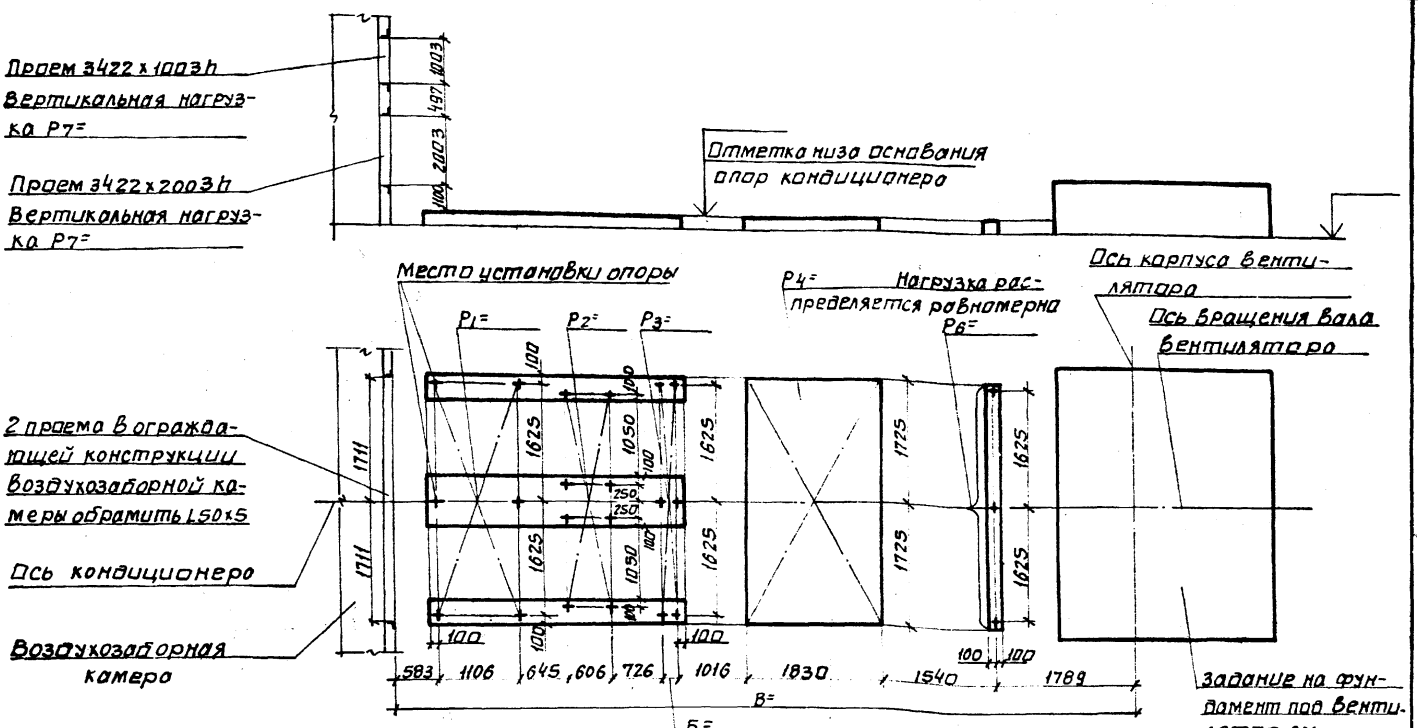

Нач.отд	Белоусов		904-02-18.85
Гл.спец	Синайский		
Рук.гр	Вероповаль		Центральные кондиционеры КТЦ2. Исходные данные для составления заданий
Ст.инж	Табак		
Ст.инж	Бяльская		Стадия: Р; Лист: 35; Листов:
Ст.инж	Сомчиб		Строительное задание
			КТЦ2-123. Компоновка 21.
			Госстрой СССР ХАРЬКОВСКИЙ САНТЕХПРОЕКТ

Типовые проектные решения

Альбом V

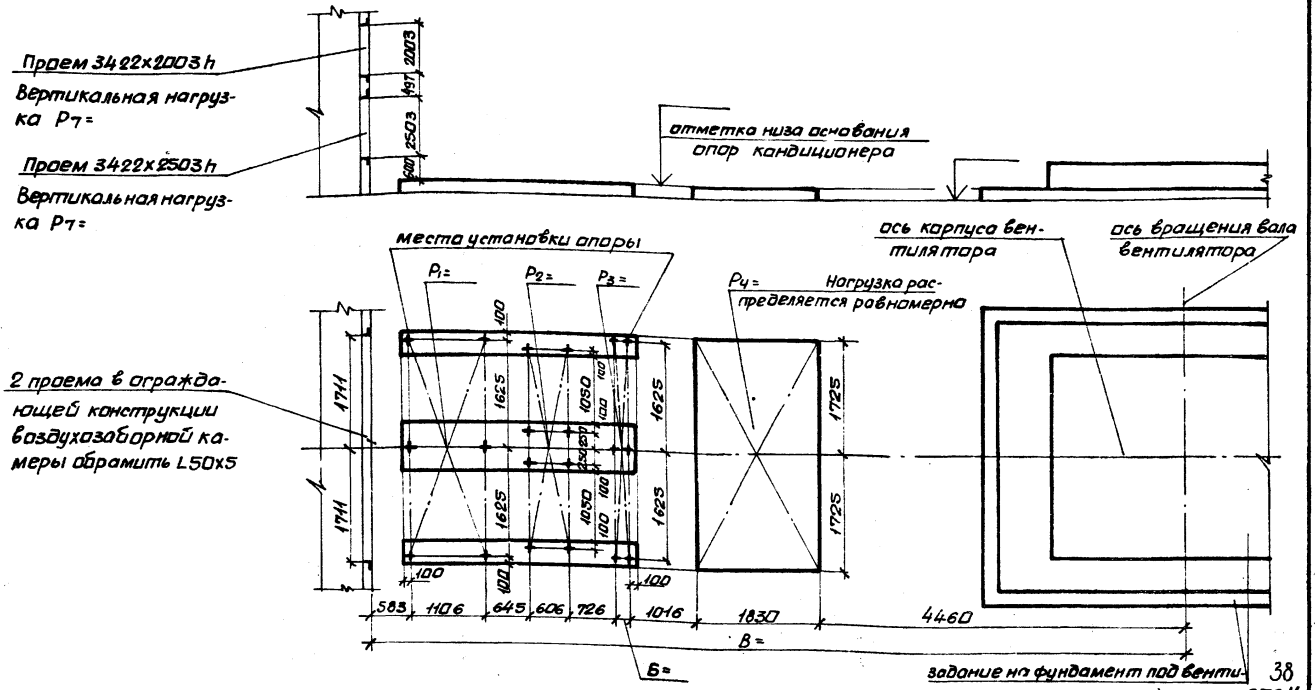

38
9091/5

Нач.отд.	Белоусов		
Гл.спец.	Синайский		
Рук.гр.	Зеропотвелян		
Ст.инж.	Табак		
Ст.инж.	Бяльская		
Ст.инж.	Галичев		

904-02-18.85

Центральные кондиционеры КТЦ2.
Исходные данные для составления заданий

	Стадия	Лист	Листов
Строительное задание	Р	36	

КТЦ2-160. Компоновка 21.

Госстрой СССР
ХАРЬКОВСКИЙ САНТЕХПРОЕКТ

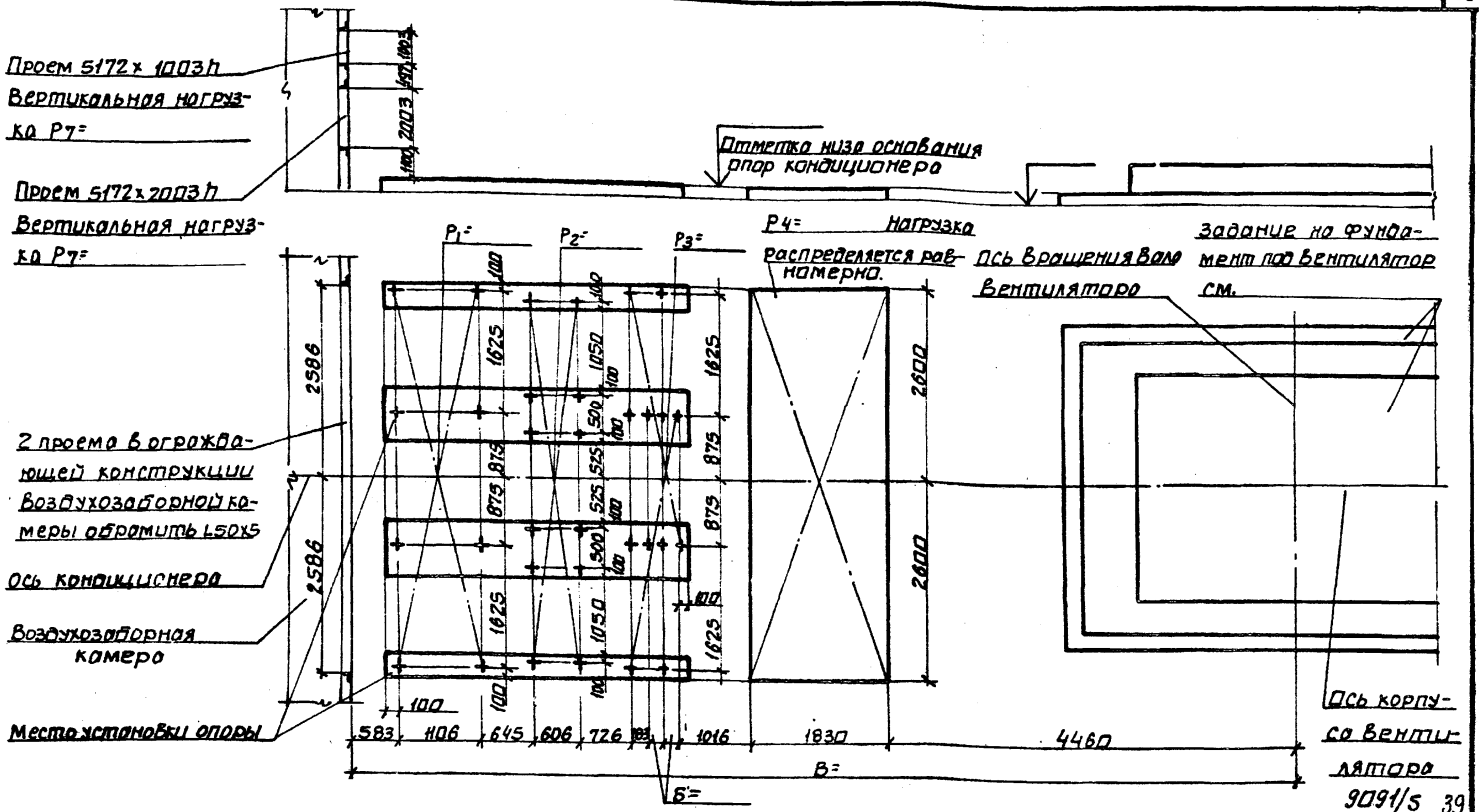

9091/5 39

Начотд	Белоусов		904-02-18.85	
Гл.спец	Синайский			
Рук.гр.	Веретенни		Центральные кондиционеры КТЦ2. Исходные данные для составления заданий	
Ст.инж.	Табак			
Ст.инж.	Бяльская			
Ст.инж.	Гольчев		Строительное задание.	Стадия: Р; Лист: 37; Листов:
			КТЦ2-200. Компоновка 21.	Госстрой СССР ХАРЬКОВСКИЙ САНТЕХПРОЕКТ

Альбом V

Типовые проектные решения

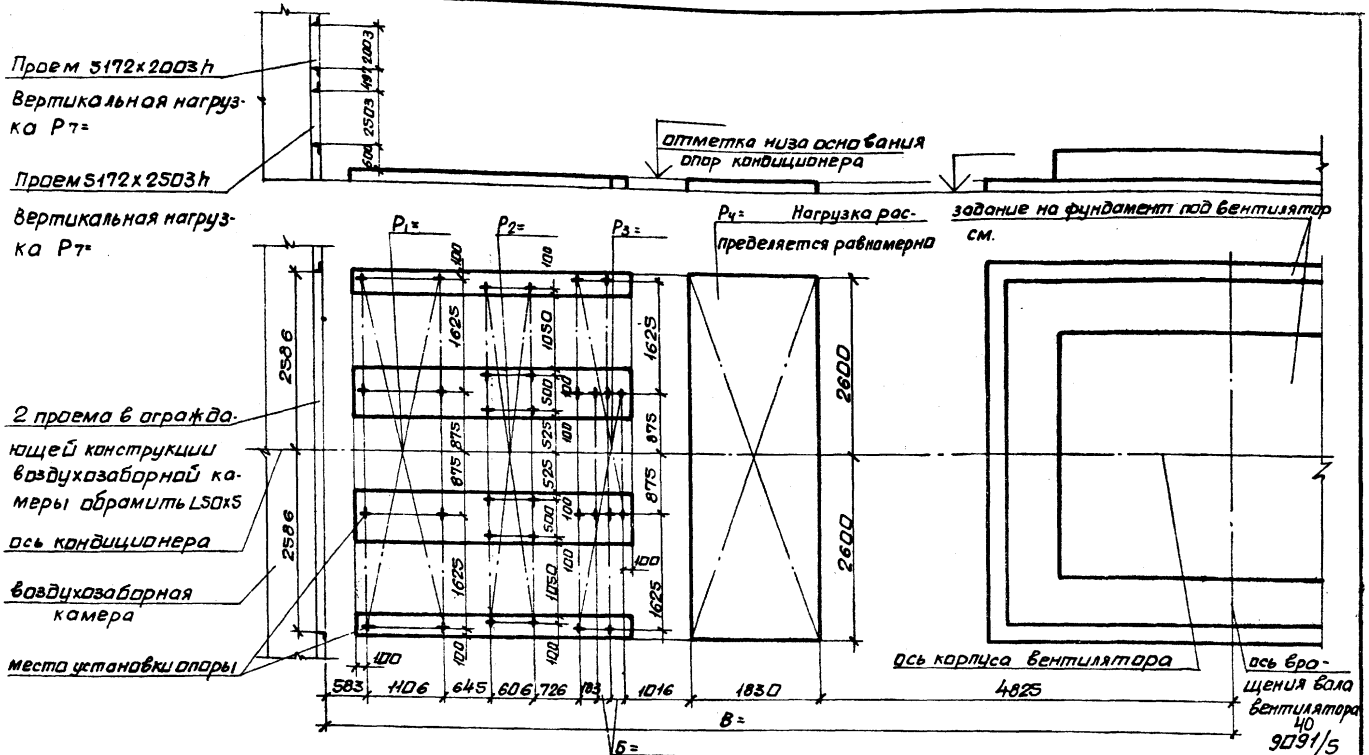

Нач. отд.	Белоусов		904-02-18.85
Гл. спец.	Синайский		Центральные кондиционеры КТЦ2. Исходные данные для составления заданий.
Рук. гр.	Вероятвелян		
Ст. инж.	Тобак		Строительное задание — Стадия: Р; Лист: 38; Листов:
Ст. инж.	Бальская		
Ст. инж.	Галичев		КТЦ2-250. Компоновка 21. — Госстрой ССР ХАРЬКОВСКИЙ САНТЕХПРОЕКТ

Альбом V

Типовые проектные решения

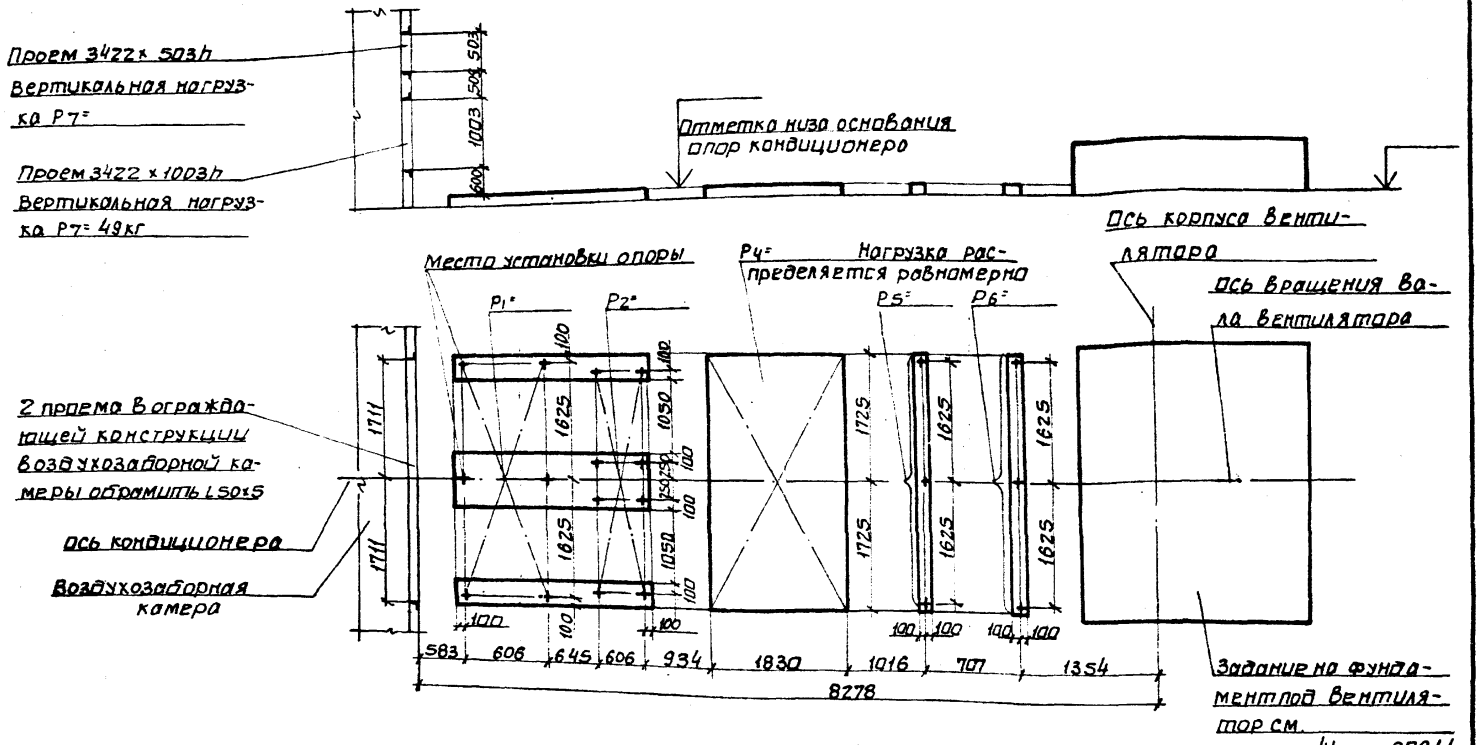

41 9091/5

Нач. отд.	Белоусов		904-02-18.85
Гл. спец.	Синайский		Центральные кондиционеры КТЦ2. Исходные данные для составления заданий
Рук. гр.	Веропотвелян		
Ст. инж.	Табак		Строительное задание. Стадия Р, Лист 39, Листов
Ст. инж.	Бяльская		
Ст. инж.	Галичев		КТЦ2-63 Компоновка 22.
			Госстрой СССР ХАРЬКОВСКИЙ САНТЕХПРОЕКТ

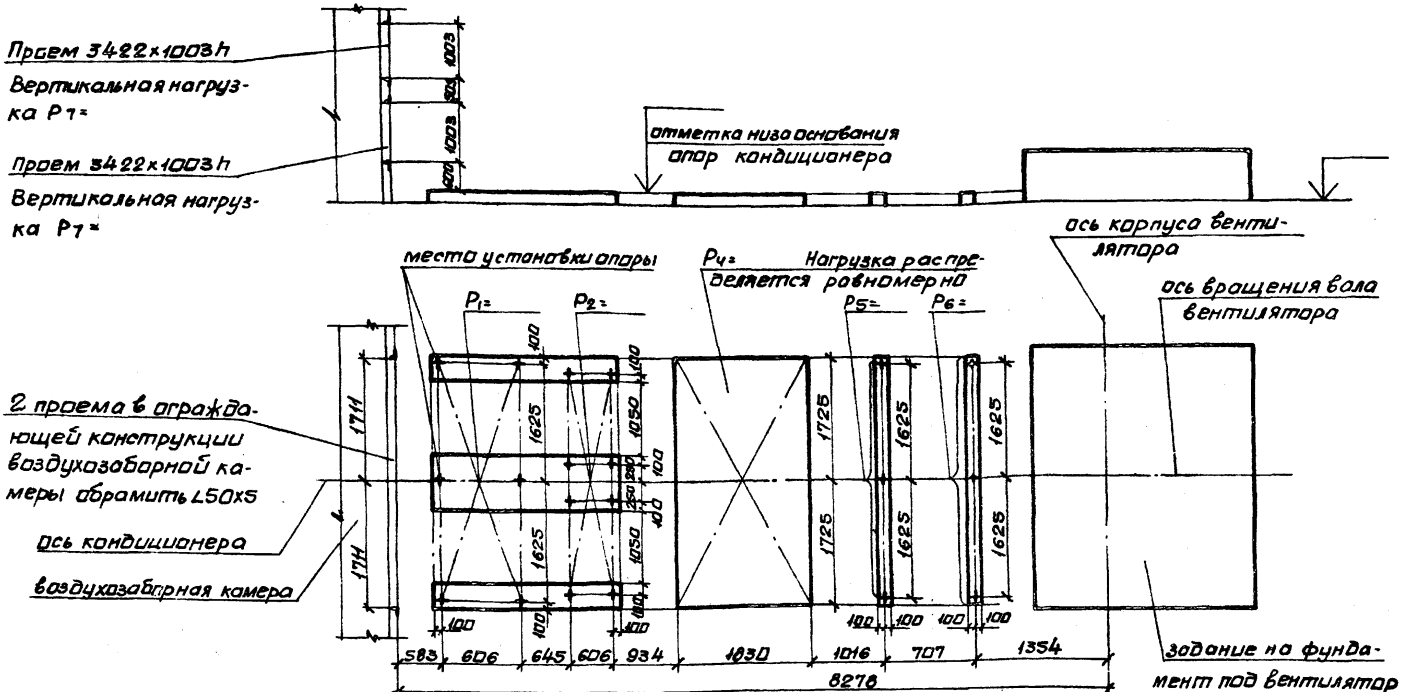

Нач.отд.	Белоусов		904-02-18.85
Гл.спец.	Синайский		Центральные кондиционеры КТЦ2. Исходные данные для составления заданий.
Рук.гр.	Вероятевский		
Ст.инж.	Табак		Строительное задание — Стадия: Р; Лист: 40; Листов:
Ст.инж.	Бяльская		
Ст.инж.	Галичев		КТЦ2-80. Компоновка 22. — Госстрой СССР ХАРЬКОВСКИЙ САНТЕХПРОЕКТ

Альбом V

Типовые проектные решения

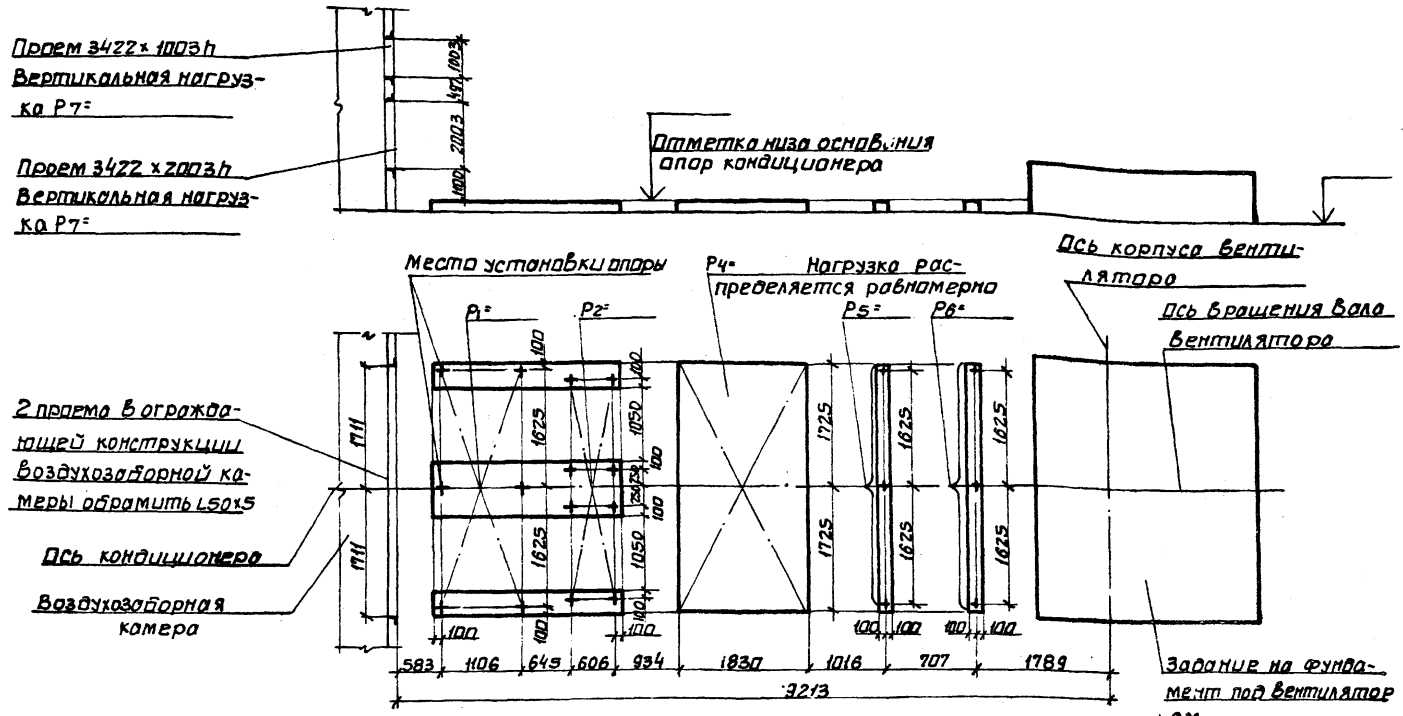

43 9091/5

Нач.отд.	Белоусов		904-02-18.85
Гл.спец.	Синайский		Центральные кондиционеры КТЦ2. Исходные данные для составления заданий
Рук.гр.	Вероятвелян		
Ст.инж.	Тадак		Строительное задание — Стадия: Р; Лист: 41; Листов:
Ст.инж.	Бяльская		
Ст.инж.	Галичев		КТЦ2-125 Компоновка 22. — Госстрой СССР ХАРЬКОВСКИЙ САНТЕХПРОЕКТ

Альбом V

Типовые проектные решения

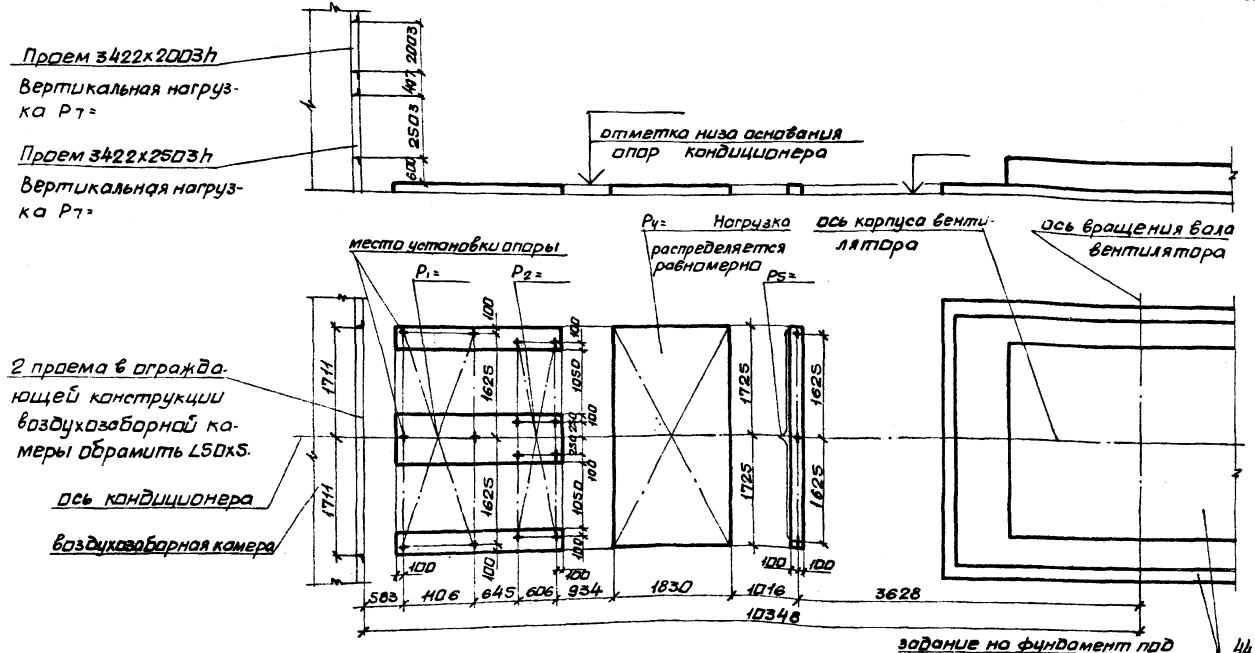

Нач.отд.	Белоусов		
Гл.спец.	Синайский		
Рук.гр.	Верхоотвелин		
Ст.инж.	Табак		
Ст.инж.	Бяльская		
Ст.инж.	Галичев		

904-02-18.85

Центральные кондиционеры КТЦ2.
Исходные данные для составления заданий.

	Стадия	Лист	Листов
Строительное задание	Р	42	

КТЦ2-160. Компоновка 22.

Госстройссер
ХАРЬКОВСКИЙ САНТЕХПРОЕКТ

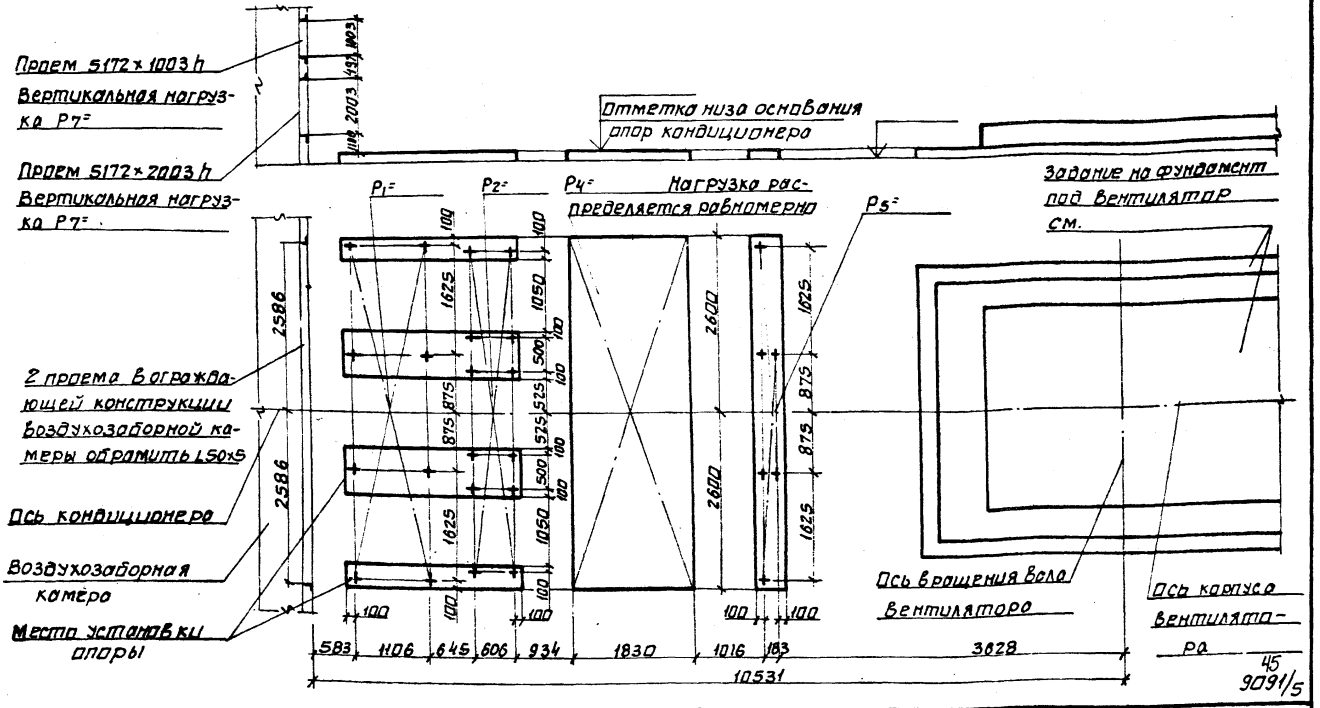

45
9091/5

Нач.отд.	Белоусов		904-02-18.85
Гл.спец.	Синайский		
Рук.гр.	Верхотурцев		Центральные кондиционеры КТЦ2. Исходные данные для составления задания
Ст.инж.	Табак		
Ст.инж.	Бальская		Строительное задание — Стадия: Р; Лист: 43; Листов:
Ст.инж.	Галичев		КТЦ2-200. Компоновка 22.
			Госстрой СССР ХАРЬКОВСКИЙ САНТЕХПРОЕКТ

Альбом V

Типовые проектные решения

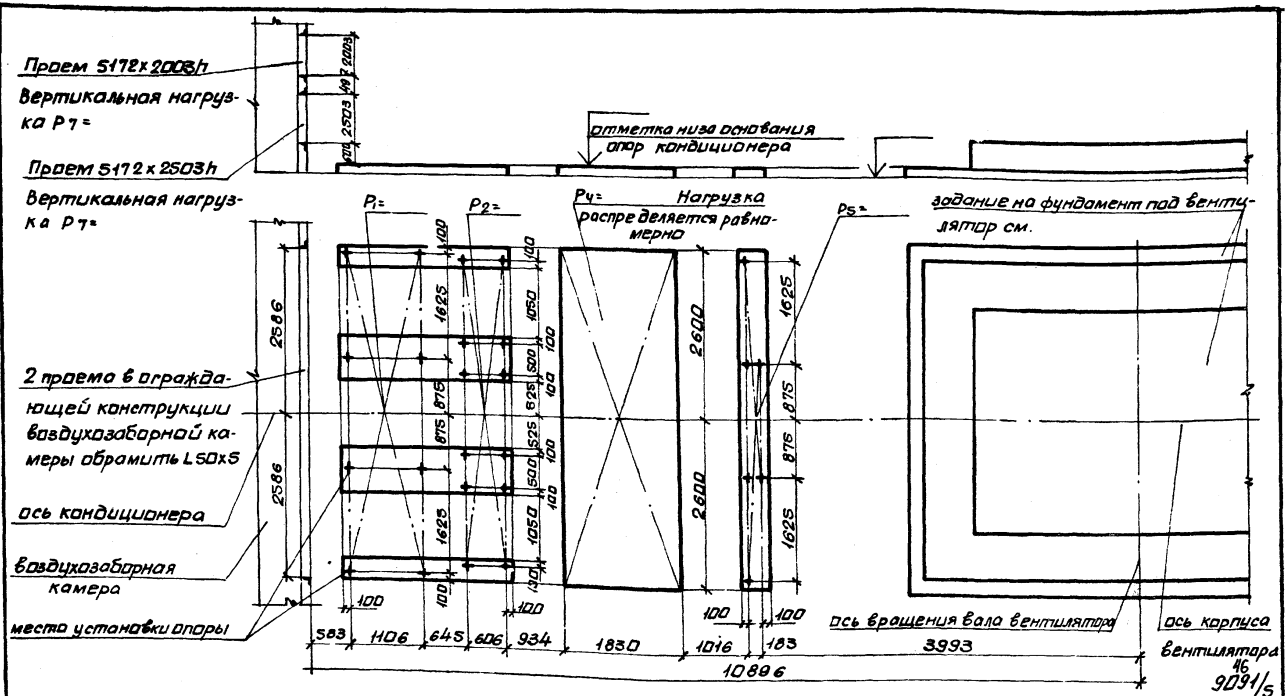

Нач.отд.	Белоусов		904-02-18.85
Гл.спец.	Синайский		Центральные кондиционеры КТЦ2. Исходные данные для составления заданий.
Рук.гр.	Вероятвелян		
Ст.инж.	Табах		Строительное задание — Стадия: Р; Лист: 44; Листов:
Ст.инж.	Зяльская		
Ст.инж.	Галичев		КТЦ2-250. Компоновка 22. — Госстрой СССР ХАРЬКОВСКИЙ САНТЕХПРОЕКТ

Альбом V

Типовые проектные решения

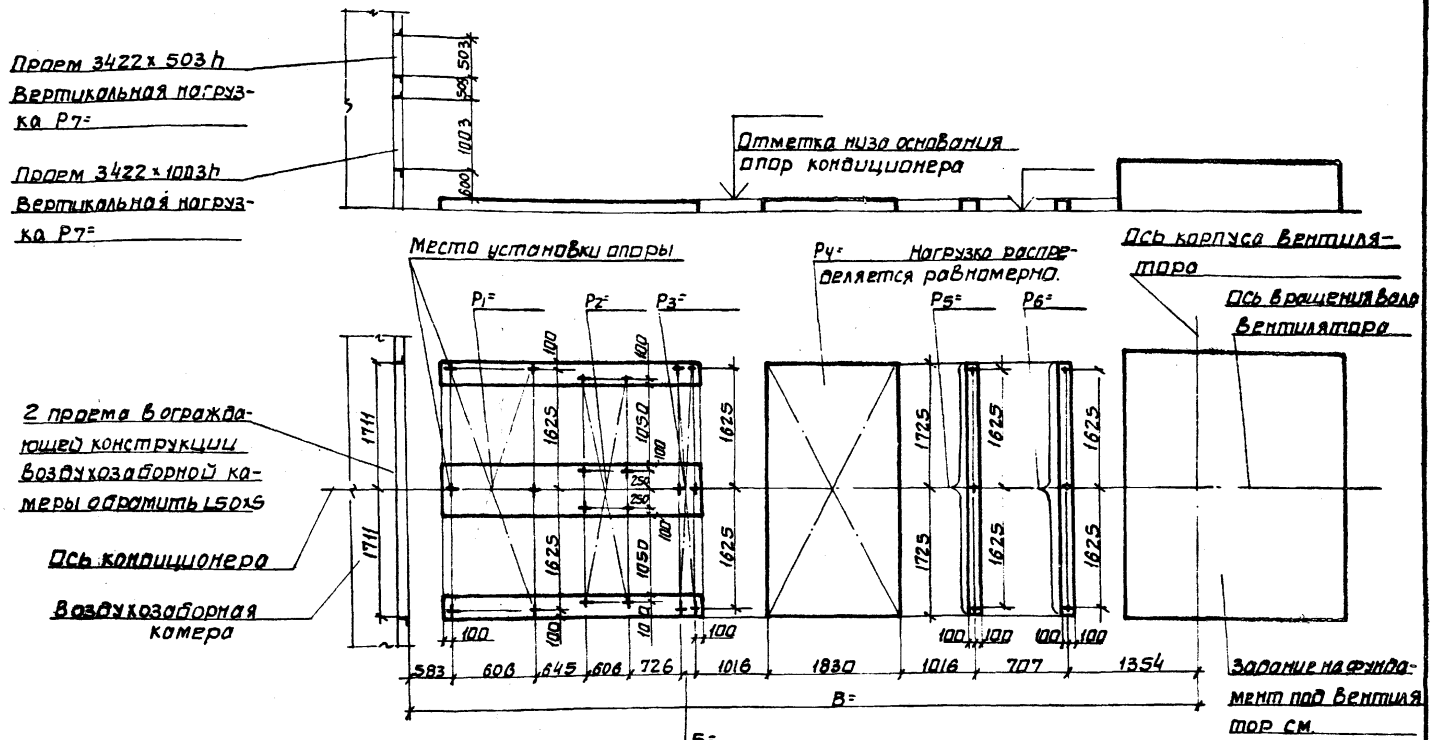

17 9091/5

Нач.отд.	Белоусов		
Гл.спец.	Синойский		
Рук.гр.	Верапотвская		
Ст.инж.	Табак		
Ст.инж.	Бяльская		
Ст.инж.	Галичев		

904-02-18.85

Центральные кондиционеры КТЦ 2.
Исходные данные для составления заданий

Строительное задание	Стадия	Лист	Листов
	Р	45	

КТЦ 2-63
Компоновка 23.

Госстрой СССР
ХАРЬКОВСКИЙ САНТЕХПРОЕКТ

Альбом V

Типовые проектные решения

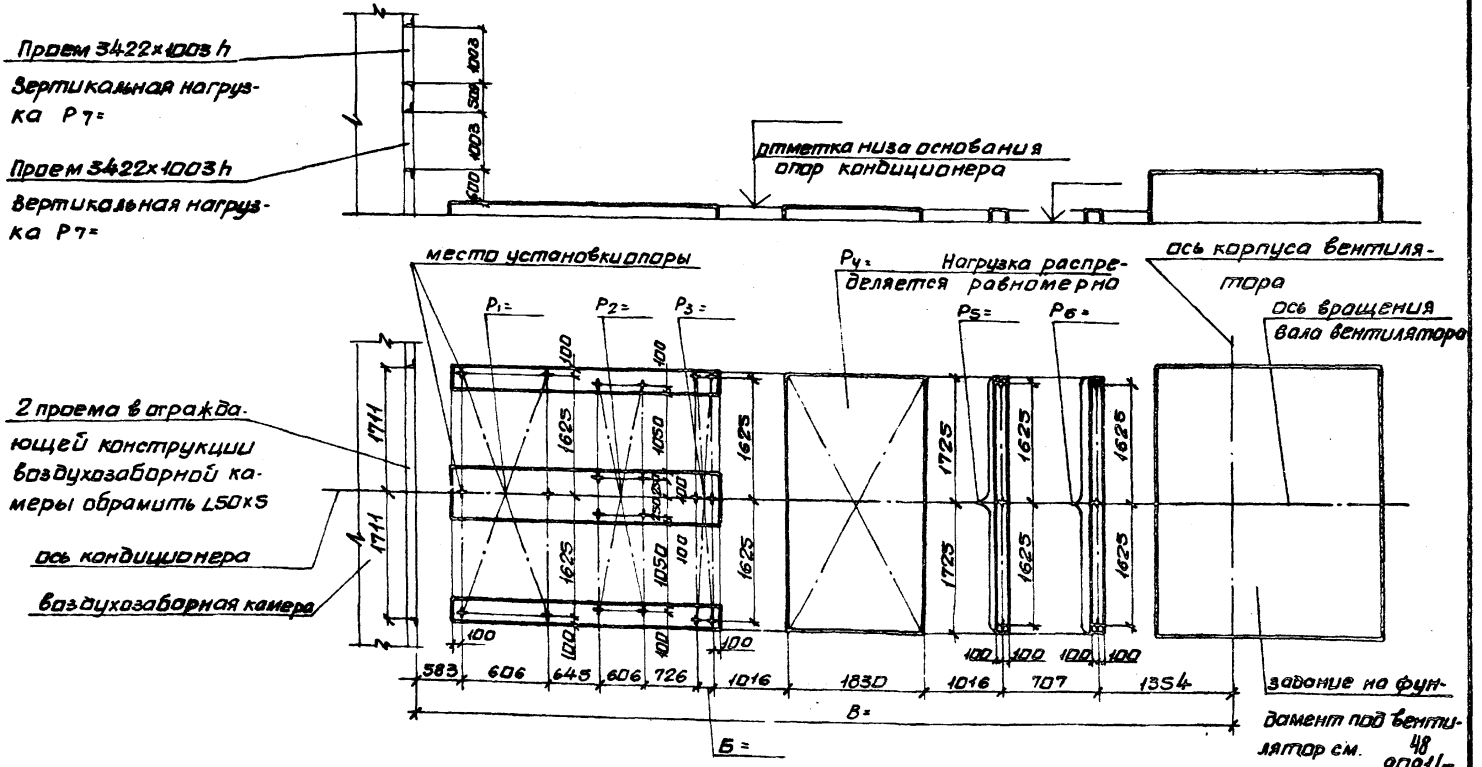

Нач.отд.	Белоусов		904-02-18.85
Гл.спец.	Синайский		Центральные кондиционеры КТЦ2. Исходные данные для составления заданий
Рук.гр.	Верпатвели		
Ст.инж.	Табак		Строительное задание — Стадия: Р; Лист: 46; Листов:
Ст.инж.	Бяльская		
Ст.инж.	Галичев		КТЦ 2-80. Компоновка 23. — Госстрой СССР ХАРЬКОВСКИЙ САНТЕХПРОЕКТ

Альбом V

Типовые проектные решения

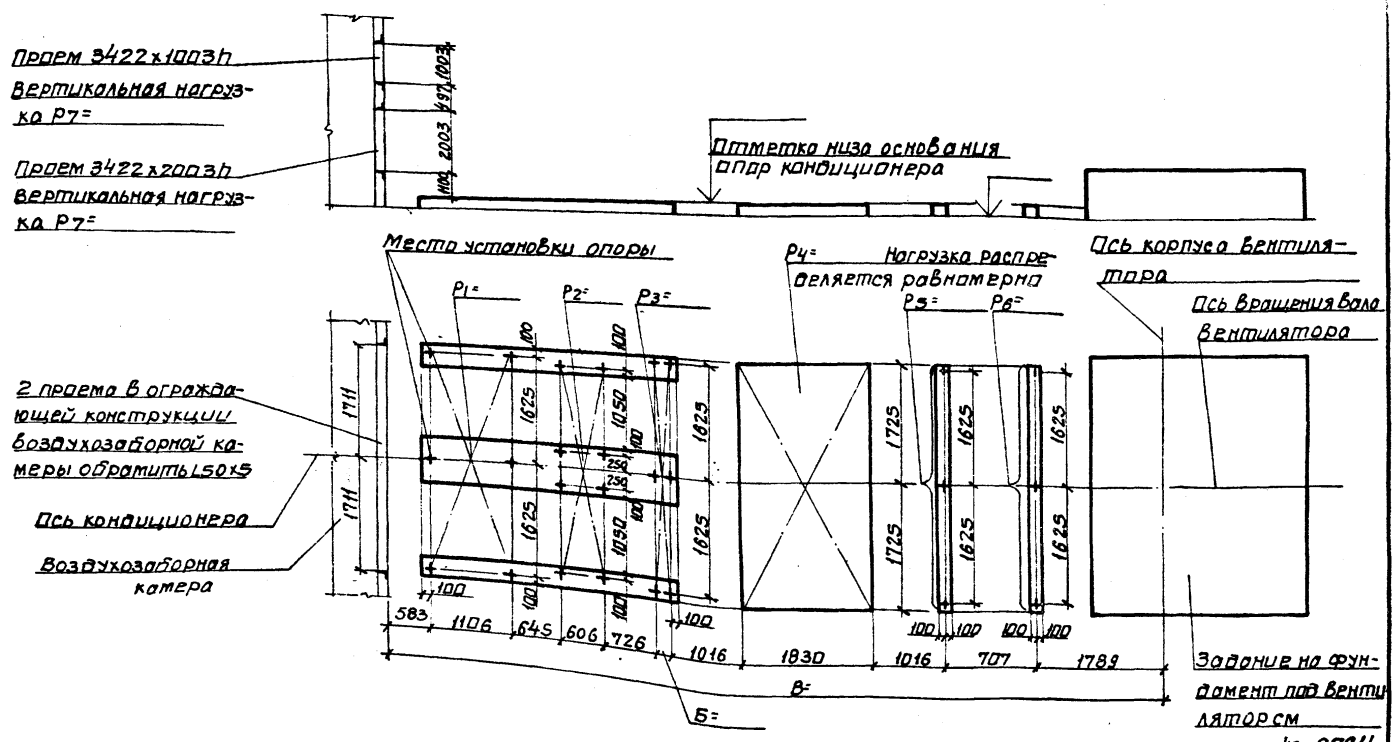

49 9091/5

Нач.отд.	Белоусов		904-02-18.85
Гл.спец.	Синайский		Центральные кондиционеры КТЦ2. Исходные данные для составления заданий
Рук.гр.	Веропатвеля		
Ст.инж.	Табак		Строительное задание — Стадия: Р; Лист: 47; Листов:
Ст.инж.	Бяльская		
Ст.инж.	Галичев		КТЦ2-125 Компоновка 23. — Госстрой СССР ХАРЬКОВСКИЙ САНТЕХПРОЕКТ

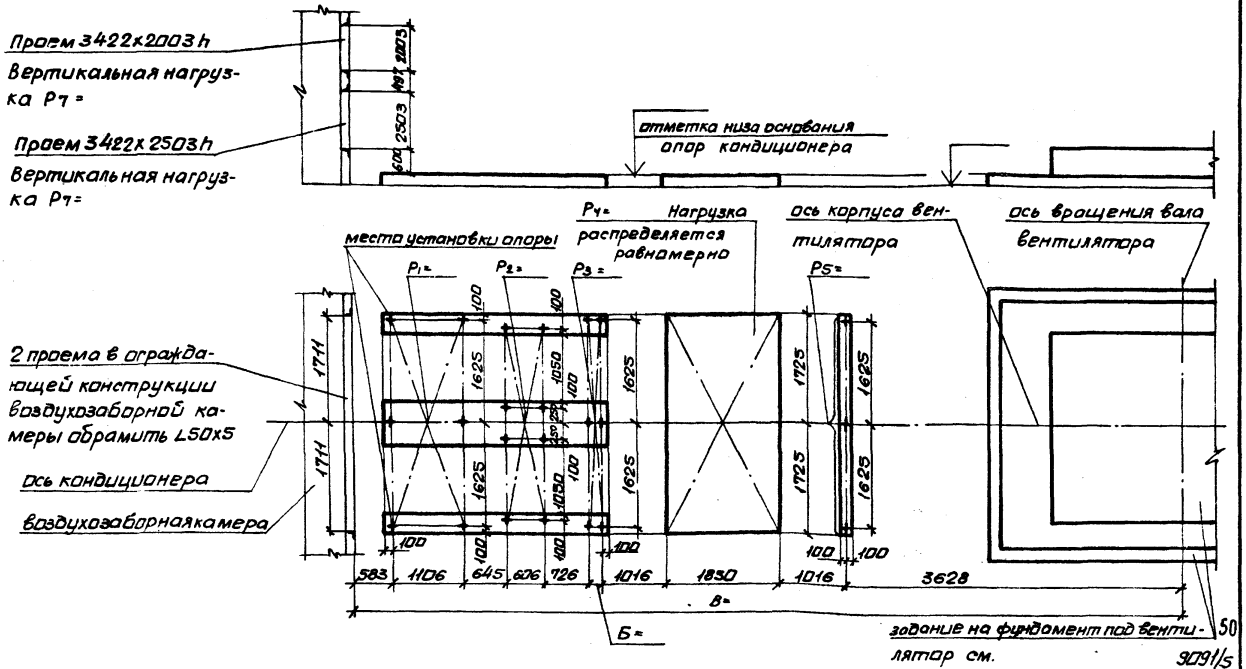

50

Нач.отд.	Белочаев		
Гл.спец.	Синайский		
Рук.гр.	Верлатовский		
Ст.инж.	Табак		
Ст.инж.	Бальская		
Ст.инж.	Галичев		

904-02-16.85

Центральные кондиционеры КТЦ2. Исходные данные для составления заданий.

Строительное задание	Стадия	Лист	Листов
	Р	48	

КТЦ2-160. Компоновка 23.

Госстрой СССР
ХАРЬКОВСКИЙ САНТЕХПРОЕКТ

Типовые проектные решения

Альбом V

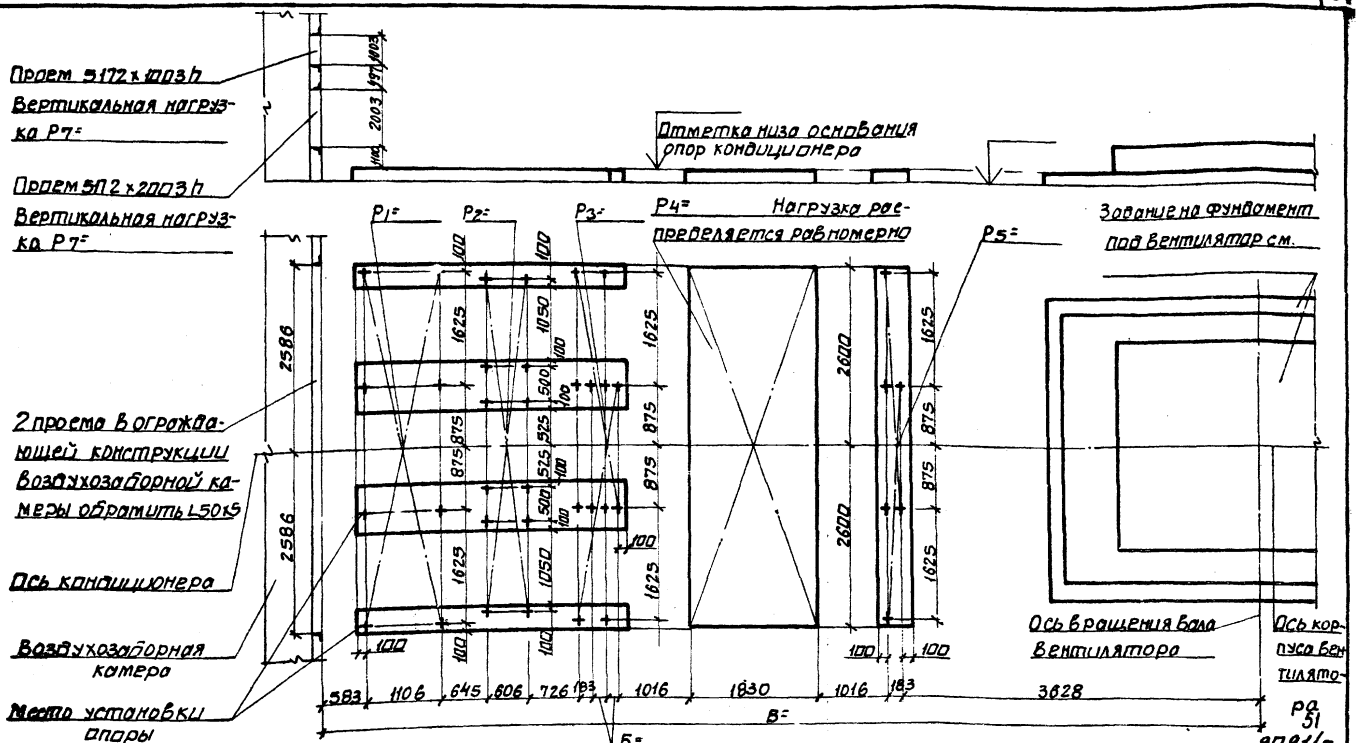

Нач.отд.	Белоусов		904-02-18.85
Гл.спец.	Синайский		Центральные кондиционеры КТЦ 2. Исходные данные для составления заданий
Рук.гр.	Вероятовский		
Ст.инж.	Табак		Строительное задание — Стадия: Р; Лист: 49; Листов:
Ст.инж.	Бяльская		
Ст.инж.	Галичев		КТЦ 2-200 Компоновка 23 — Госстрой СССР ХАРЬКОВСКИЙ САНТЕХПРОЕКТ

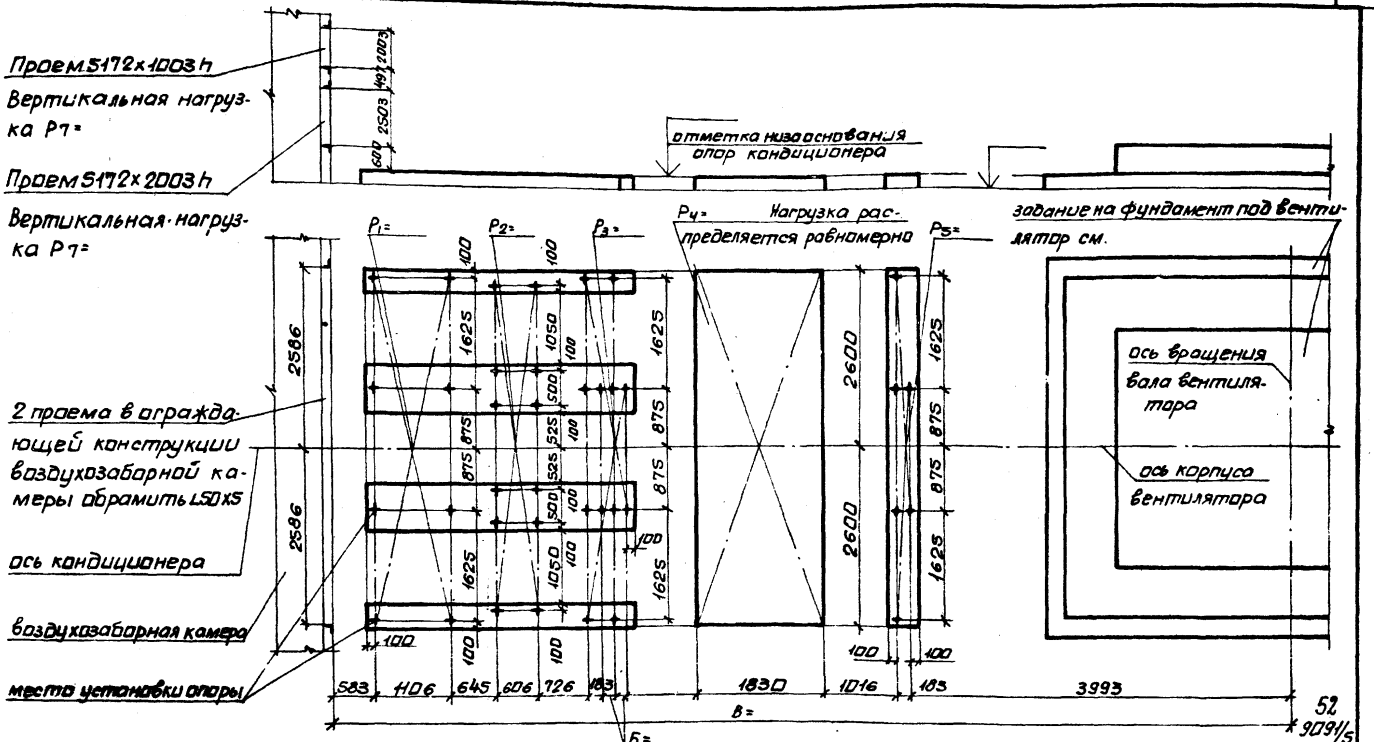

52
909 1/5

Нач.отд.	Белоусов		
Гл.спец.	Синайский		
Рук.гр.	Воротвелик		
Ст.инж.	Табак		
Ст.инж.	Бальская		
Ст.инж.	Гарнчев		

904-02-18.85

Центральные кондиционеры КТЦ2. Исходные данные для составления заданий

Строительное задание	Стадия	Лист	Листов
	Р	50	

КТЦ 2-250. Компоновка 23.

Госстрой СССР ХАРЬКОВСКИЙ САНТЕХПРОЕКТ

Типовые проектные решения

Альбом V

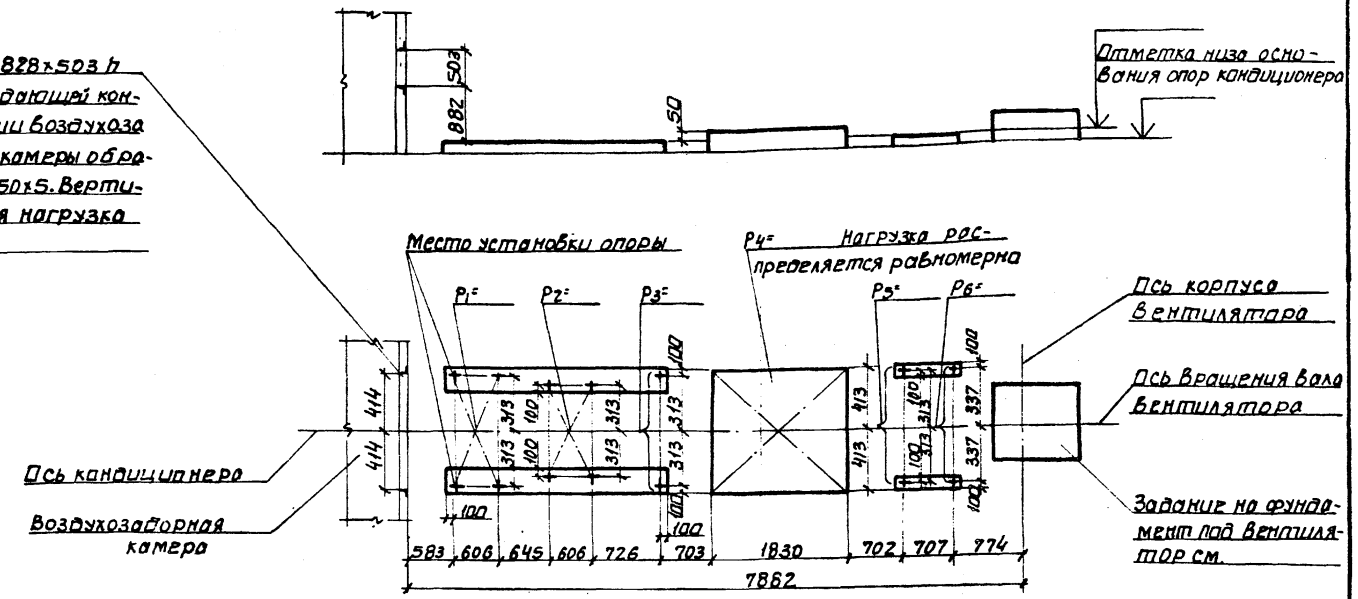

53

9091/5

Нач. отд.	Белоусов		904-02-18.85
Гл. спец.	Синайский		Центральные кондиционеры КТЦ 2. Исходные данные для составления заданий
Рук. гр.	Веропотвелян		
Ст. инж.	Табак		Стадия / Лист / Листов
Ст. инж.	Бяльская		Строительное задание — Р / 51
Ст. инж.	Галичев		КТЦ 2-10. Компоновка 24. — Госстрой СССР ХАРЬКОВСКИЙ САНТЕХПРОЕКТ

Альбом V

Типовые проектные решения

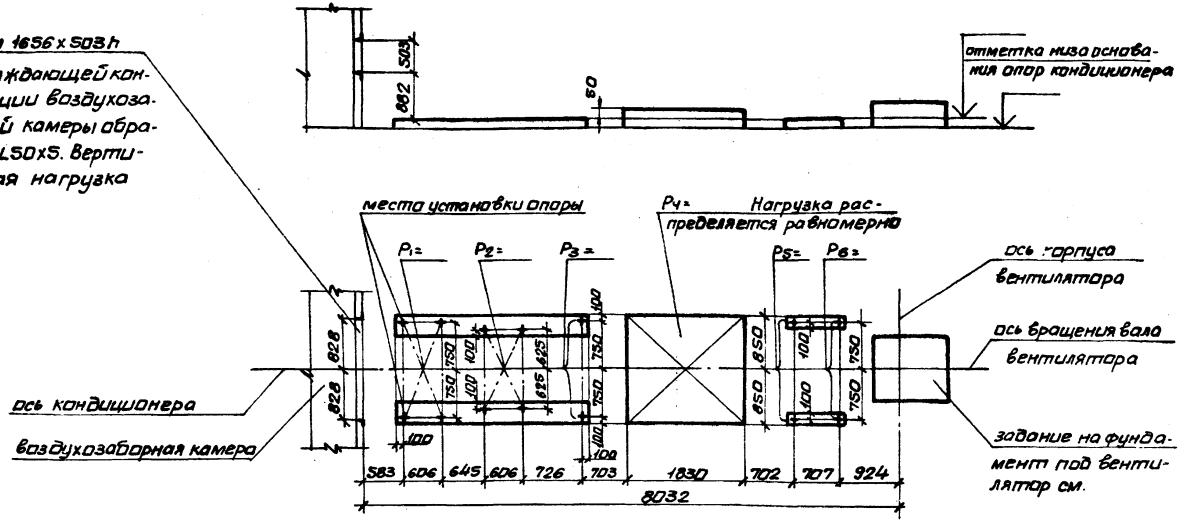

9091/5
54

Нач.отд.	Белоусов		
Гл.спец.	Синайский		
Рук.гр.	Вероятвелян		
Ст.инж.	Табак		
Ст.инж.	Бяльская		
Ст.инж.	Галичев		

904-02-18.85

Центральные кондиционеры КТЦ2. Исходные данные для составления заданий.

	Стадия	Лист	Листов
Строительное задание	Р	52	

КТЦ2-20. Компоновка 24.

Госстрой СССР
ХАРЬКОВСКИЙ САНТЕХПРОЕКТ

Типовые проектные решения Альбом V

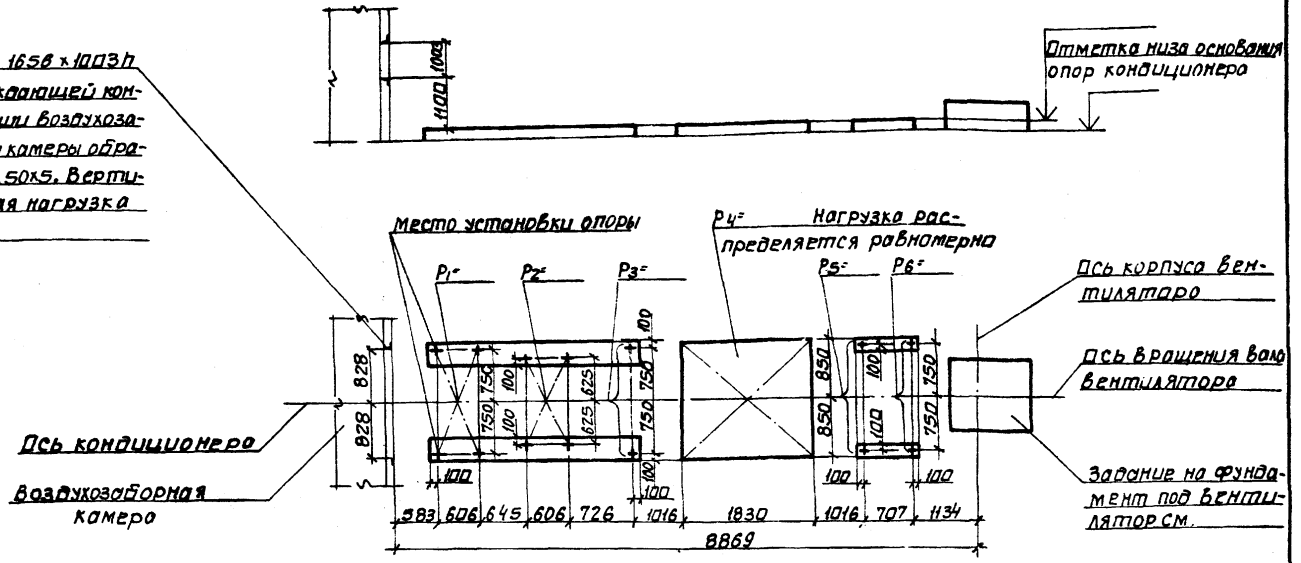

55
9091/5

Нач.отд.	Белоусов		904-02-18.85			
Гл.спец.	Синайский		Центральные кондиционеры КТЦ 2. Исходные данные для составления заданий			
Рук.гр.	Зеропотвелян					
Ст.инж.	Табак		Строительное задание	Стадия	Лист	Листов
Ст.инж.	Бяльская			Р	53	
Ст.инж.	Галичев		КТЦ 2-31.5. Компоновка 24	Госстрой СССР ХАРЬКОВСКИЙ САНТЕХПРОЕКТ		

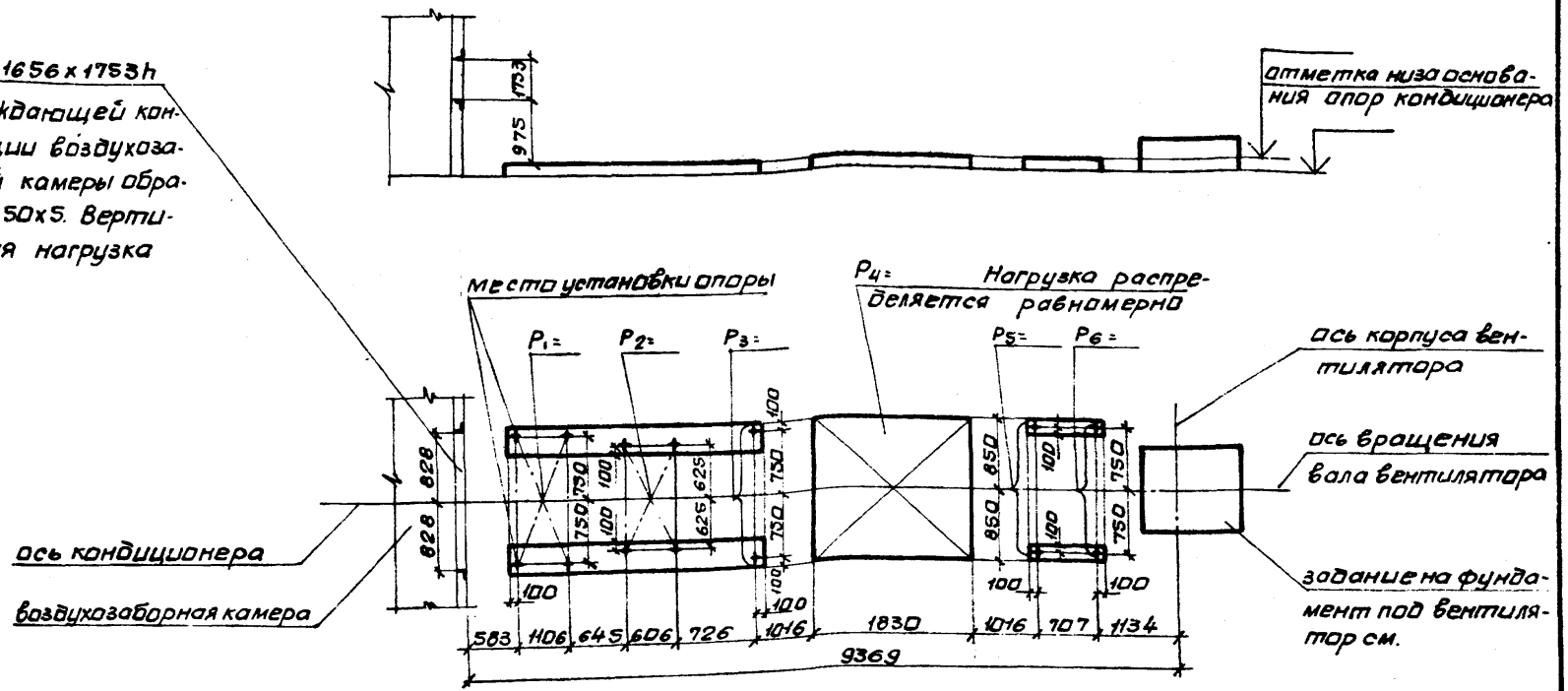

909-1/5
56

Нач.отд.	Белоусов В.		904-02-18.85		
Гл.спец.	Синойский		Центральные кондиционеры КТЦ2. Исходные данные для составления заданий.		
Рук.гр.	Вероятвелян				
Ст.инж.	Табак		Строительное задание	Стадия	Лист	Листов
Ст.инж.	Бяльская			Р	54	
Ст.инж.	Галичев		КТЦ2-40. Компоновка 24.	Госстрой СССР ХАРЬКОВСКИЙ САНТЕХПРОЕКТ		

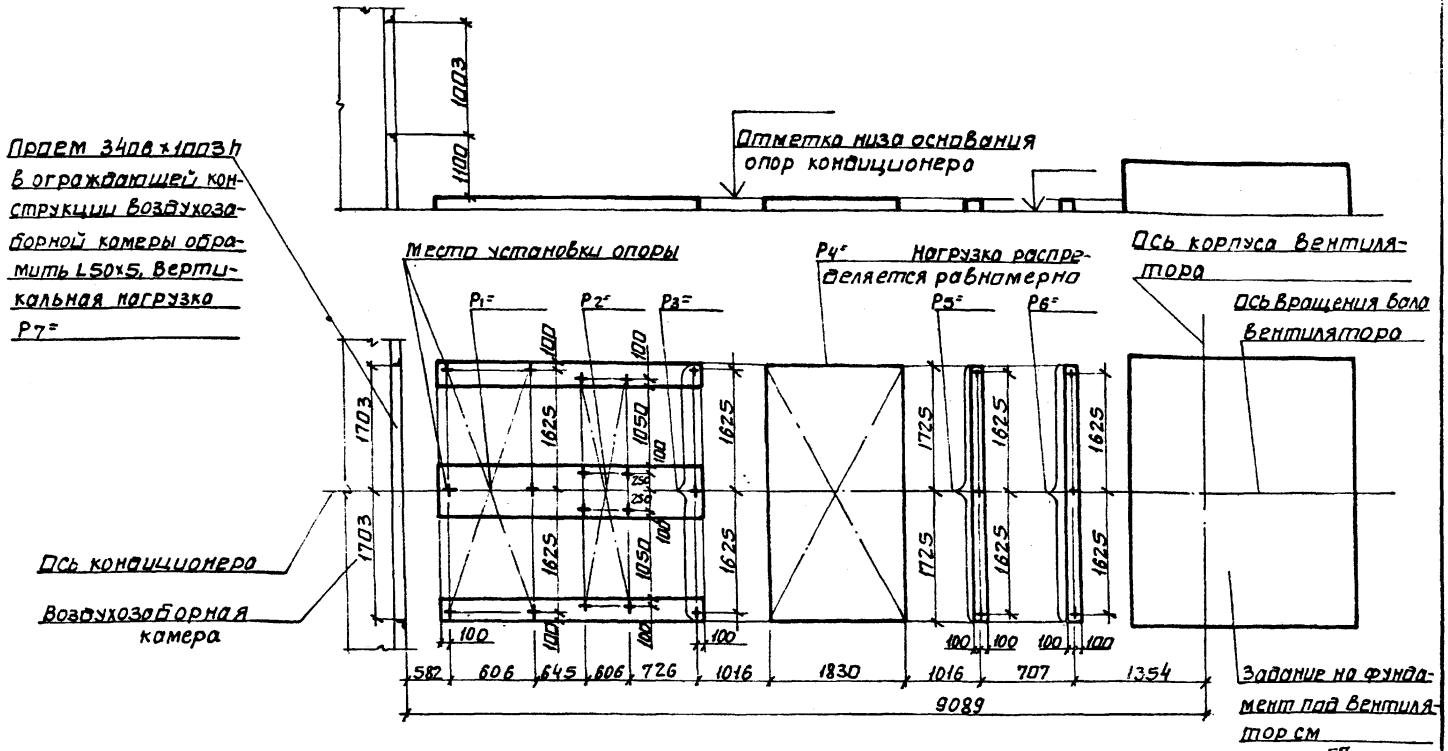

57 9091/5

Нач.отд.	Белоусов		904-02-16.85
Гл.спец.	Онайский		
Рук.гр.	Воротынцев		Центральные кондиционеры КТЦ2. Исходные данные для составления заданий
Ст.инж.	Табак		
Ст.инж.	Бяльская		Стадия Р; Лист 55; Листов
Ст.инж.	Гончев		Строительное задание
			КТЦ2-63. Компоновка 24.
			Госстрой СССР ХАРЬКОВСКИЙ САНТЕХПРОЕКТ

Альбом V

Типовые проектные решения

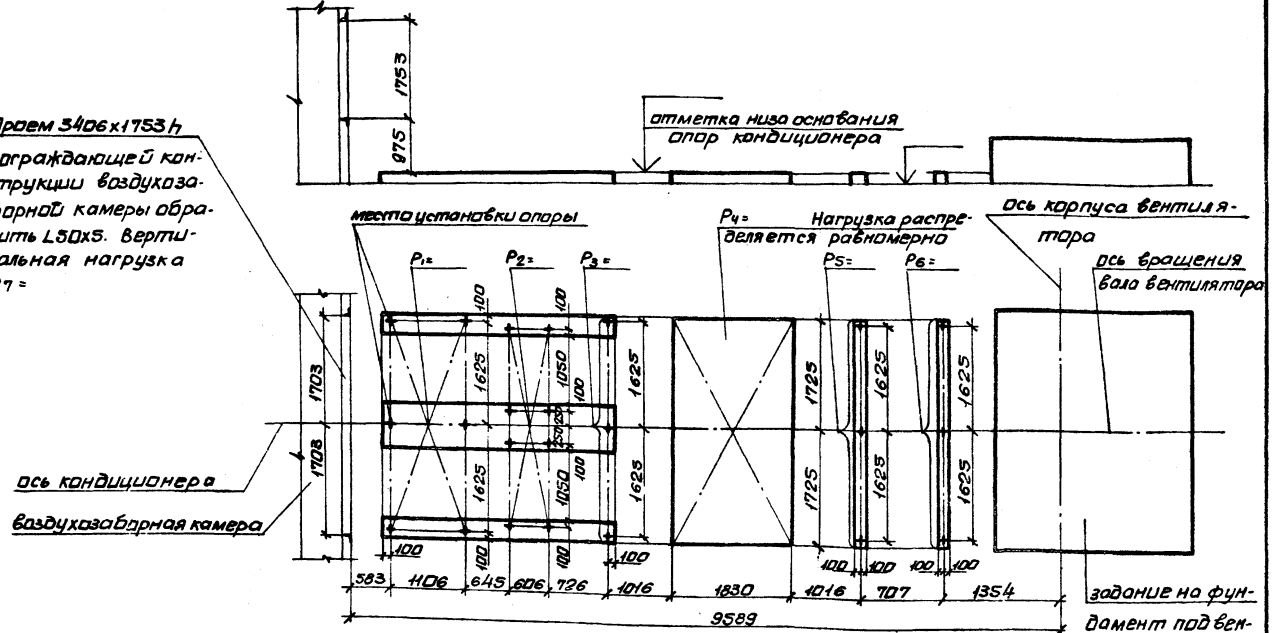

Нач.отд.	Белоусов		904-02-18.85
Гл.спец.	Синайский		Центральные кондиционеры КТЦ2. Исходные данные для составления заданий
Рук.гр.	Веротвелен		
Ст.инж.	Табак		Строительное задание — Стадия: Р; Лист: 56; Листов:
Ст.инж.	Бяльская		
Ст.инж.	Галичев		КТЦ 2-80. Компоновка 24. — Госстрой СССР ХАРЬКОВСКИЙ САНТЕХПРОЕКТ

№ строки	№ листа строительного задания	Основной параметр компоновки	Размер, мм Б	Размер, мм В	Статическая нагрузка без изоляции, кг / Поверхность секций, м²	P_1	P_2	P_3	P_4	P_5	P_6	P_7
						F_1	F_2	F_3	F_4	F_5	F_6	F_7
1	3	01	0	7075		290	200	230	920	—	100	20
						7,4	5,2	3,4	9	—	4,6	0,6
2	4	02	0	7225		390	320	310	1190	—	130	30
						10,7	7,2	5,7	11	—	7,2	0,9
3	5	03	0	8063		510	510	450	2990	—	230	40
						13,2	9,2	6	21,2	—	10,4	1,1
4	6	04	0	8458		640	620	560	3200	—	270	40
						18,4	10,4	6,7	23,9	—	11,9	1,1
5	3	01	0	7075		290	200	270	920	—	100	20
						7,4	5,2	3,4	9	—	4,6	0,6
6	4	02	0	7225		390	320	390	1190	—	130	30
						10,7	7,2	5,7	11	—	7,2	0,9
7	5	03	0	8063		510	510	620	2990	—	230	40
						13,2	9,2	6	21,2	—	10,4	1,1
8	6	04	0	8563		640	620	720	3200	—	270	40
						18,4	10,4	6,7	23,9	—	11,9	1,1
9	3	01	183	7258		290	200	430	920	—	100	20
						7,4	5,2	4,2	9	—	4,6	0,6
10	4	02	183	7408		390	320	610	1190	—	130	30
						10,7	7,2	5,8	11	—	7,2	0,9
11	5	03	183	8246		510	510	950	2990	—	230	40
						13,2	9,2	7,3	21,2	—	10,4	1,1
12	6	04	183	8641		640	620	1140	3200	—	270	40
						18,4	10,4	8,4	23,9	—	11,9	1,1
13	3	01	183	7258		290	200	470	920	—	100	20
						7,4	5,2	4,2	9	—	4,6	0,6
14	4	02	183	7408		390	320	690	1190	—	130	30
						10,7	7,2	5,8	11	—	7,2	0,9
15	5	03	183	8246		510	510	1120	2990	—	230	40
						13,2	9,2	7,3	21,2	—	10,4	1,1
16	6	04	183	8746		640	620	1300	3200	—	270	40
						18,4	10,4	8,4	23,9	—	11,9	1,1
17	7	01	—	—		290	200	—	950	200	100	20
						7,4	5,2	—	10,3	2,1	4,6	0,6
18	8	02	—	—		390	320	—	1230	270	130	30
						10,7	7,2	—	12,8	2,9	7,2	0,9
19	9	03	—	—		510	510	—	3050	390	230	40
						13,2	9,2	—	23,5	3,7	10,4	1,1
20	10	04	—	—		640	620	—	3270	490	270	40
						18,4	10,4	—	26,5	4,1	11,9	1,1

59

9091/5

Нач.отд.	Белоусов	
Гл.спец.	Синайский	
Рук.гр.	Вероптвелям	
Ст.инж.	Тобаль	
Ст.инж.	Зяльская	
Ст.инж.	Галичев	

904-02-18.85

Центральные кондиционеры КТЦ2
Исходные данные для составления заданий

Строительное задание	Стадия	Лист	Листов
	Р	57	

Таблица размеров и нагрузок (начало)

Госстрой СССР
ХАРЬКОВСКИЙ САНТЕХПРОЕКТ

Альбом V

Типовые проектные решения

№ строки	№ листа строительного задания	основной параметр кондиционера	Размер, мм Б	Размер, мм В	Статическая нагрузка без изоляции, кг / Поверхность секций, м² P1 / F1	P2 / F2	P3 / F3	P4 / F4	P5 / F5	P6 / F6	P7 / F7
21	7	01	—	—	290	200	—	950	240	100	20
					7,4	5,2	—	10,3	2,1	4,6	0,6
22	8	02	—	—	390	320	—	1230	350	130	30
					10,7	7,2	—	12,8	2,9	7,2	0,9
23	9	03	—	—	510	510	—	3050	560	230	40
					13,2	9,2	—	23,5	3,7	10,4	1,1
24	10	04	—	—	640	620	—	3270	650	270	40
					18,4	10,4	—	26,5	4,1	11,9	1,1
25	11	01	0	7882	290	200	230	950	200	100	20
					7,4	5,2	3,4	10,3	2,1	4,6	0,6
26	12	02	0	8032	390	320	310	1230	270	130	30
					10,7	7,2	5,7	12,8	2,9	7,2	0,9
27	13	03	0	8868	510	510	450	3050	390	230	40
					13,2	9,2	6	23,5	3,7	10,4	1,1
28	14	04	0	9369	640	620	560	3270	490	270	40
					18,4	10,4	6,7	26,5	4,1	11,9	1,1
29	11	01	0	7882	290	200	270	950	200	100	20
					7,4	5,2	3,4	10,3	2,1	4,6	0,6
30	12	02	0	8032	390	320	390	1230	270	130	30
					10,7	7,2	5,7	12,8	2,9	7,2	0,9
31	13	03	0	8868	510	510	620	3050	390	230	40
					13,2	9,2	6	23,5	3,7	10,4	1,1
32	14	04	0	9369	640	620	720	3270	490	270	40
					18,4	10,4	6,7	26,5	4,1	11,9	1,1
33	11	01	183	8065	290	200	430	950	200	100	20
					7,4	5,2	4,2	10,3	2,1	4,6	0,6
34	12	02	183	8215	390	320	610	1230	270	130	30
					10,7	7,2	5,8	12,8	2,9	7,2	0,9
35	13	03	183	9052	510	510	950	3050	390	230	40
					13,2	9,2	7,3	23,5	3,7	10,4	1,1
36	14	04	183	9552	640	620	1140	3270	490	270	40
					18,4	10,4	8,4	26,5	4,1	11,9	1,1
37	11	01	183	8065	290	200	470	950	200	100	20
					7,4	5,2	4,2	10,3	2,1	4,6	0,6
38	12	02	183	8215	390	320	690	1230	270	130	30
					10,7	7,2	5,8	12,8	2,9	7,2	0,9
39	13	03	183	9052	510	510	1120	3050	390	230	40
					13,2	9,2	7,3	23,5	3,7	10,4	1,1
40	14	04	183	9552	640	620	1300	3270	490	270	40
					18,4	10,4	8,4	26,5	4,1	11,9	1,1

60

9091/5

Нач. отд.	Белячев		904-02-18.85
Гл. спец.	Синайский		
Рук. гр.	Вертабедян		Центральные кондиционеры КТЦ2. Исходные данные для составления заданий
Ст. инж.	Табак		
Ст. инж.	Бялькая		Строительное задание — Стадия: Р; Лист: 58; Листов:
Ст. инж.	Голичев		Таблицо размеров и нагрузок (продолжение) — Госстрой СССР ХАРЬКОВСКИЙ САНТЕХПРОЕКТ

№ строки	№ листа строительного задания	основной параметр кондиционера	Размер, мм Б	Размер, мм В	Статическая нагрузка без изоляции, кг. Поверхность секций, м² P1	P2	P3	P4	P5	P6	P7
					F1	F2	F3	F4	F5	F6	F7
41	11	01	0	7882	290	200	230	950	240	100	20
					7,4	5,2	3,4	10,3	2,1	4,6	0,6
42	12	02	0	8032	390	320	310	1230	350	130	30
					10,7	7,2	5,7	12,8	2,9	7,2	0,9
43	13	03	0	8869	510	510	450	3050	560	230	40
					13,2	9,2	6	23,5	3,7	10,4	1,1
44	14	04	0	9369	640	620	560	3270	650	270	40
					18,4	10,4	6,7	26,5	4,1	11,9	1,1
45	11	01	0	7882	290	200	270	950	240	100	20
					7,4	5,2	3,4	10,3	2,1	4,6	0,6
46	12	02	0	8032	390	320	390	1230	350	130	30
					10,7	7,2	5,7	12,8	2,9	7,2	0,9
47	13	03	0	8869	510	510	620	3050	560	230	40
					13,2	9,2	6	23,5	3,7	10,4	1,1
48	14	04	0	9369	640	620	720	3270	650	270	40
					18,4	10,4	6,7	26,5	4,1	11,9	1,1
49	11	01	183	8065	290	200	430	950	240	100	20
					7,4	5,2	4,2	10,3	2,1	4,6	0,6
50	12	02	183	8215	390	320	610	1230	350	130	30
					10,7	7,2	5,8	12,8	2,9	7,2	0,9
51	13	03	183	9052	510	510	950	3050	560	230	40
					13,2	9,2	7,3	23,5	3,7	10,4	1,1
52	14	04	183	9552	640	620	1140	3270	650	270	40
					18,4	10,4	8,4	26,5	4,1	11,9	1,1
53	11	01	183	8065	290	200	470	950	240	100	20
					7,4	5,2	4,2	10,3	2,1	4,6	0,6
54	12	02	183	8215	390	320	690	1230	350	130	30
					10,7	7,2	5,8	12,8	2,9	7,2	0,9
55	13	03	183	9052	510	510	1120	3050	560	230	40
					13,2	9,2	7,3	23,5	3,7	10,4	1,1
56	14	04	183	9552	640	620	1300	3270	650	270	40
					18,4	10,4	8,4	26,5	4,1	11,9	1,1
57	15	06	0	8906	1040	890	810	5730	—	420	60
					21,8	13,6	8,8	32,8	—	21,2	1,8
58	16	08	0	8903	1260	1040	980	6050	—	490	60
					23	14,8	9,6	36	—	23,9	1,8
59	17	12	0	9841	1810	1700	1530	7100	—	720	90
					36,4	18,4	11,9	45	—	35,1	2,2
60	18	16	0	10969	2600	2070	1860	8330	—	—	80
					39,4	20,8	13,5	51,4	—	—	2,4

Начата	Белоусов	
Гл.спец.	Синайский	
Рук.гр.	Веретельник	
Ст.инж.	Табак	
Ст.инж.	Бальская	
Ст.инж.	Голичев	

904-02-18.85

Центральные кондиционеры КТЦ2. Исходные данные для составления заданий

	Стадия	Лист	Листов
Строительное задание	Р	59	

Таблица размеров и нагрузок (продолжение)

Госстрой СССР ХАРЬКОВСКИЙ САНТЕХПРОЕКТ

Типовые проектные решения

№ строки	№ листа строительного задания	основной параметр кондиционера	Размер, мм Б	Размер, мм В	Статическая нагрузка без изоляции, кг / Поверхность секций, м² P1 / F1	P2 / F2	P3 / F3	P4 / F4	P5 / F5	P6 / F6	P7 / F7
61	19	20	0	11152	2600	2440	2330	10420	—	—	90
					47,4	22,8	18,1	54,6	—	—	2,9
62	20	25	0	11520	3750	2960	2820	11440	—	—	100
					49,4	25,2	20,1	60,6	—	—	3,1
63	15	06	0	8906	1040	890	1170	5730	—	420	60
					21,8	13,6	8,8	32,8	—	21,2	1,8
64	16	08	0	8906	1260	1040	1350	6050	—	490	60
					23	14,8	9,6	36	—	23,9	1,8
65	17	12	0	9841	1810	1700	2430	7100	—	720	70
					36,4	18,4	11,9	45	—	35,1	2,2
66	18	16	0	10969	2600	2070	2770	8330	—	—	80
					39,4	20,8	13,5	51,4	—	—	2,4
67	19	20	0	11152	2600	2440	3400	10420	—	—	90
					47,4	22,8	18,1	54,6	—	—	2,9
68	20	25	0	11520	3750	2960	4220	11440	—	—	100
					49,4	25,2	20,1	60,6	—	—	3,1
69	15	06	183	9089	1040	890	1820	5730	—	420	60
					21,8	13,6	10,8	32,8	—	21,2	1,8
70	16	08	183	9089	1260	1040	2150	6050	—	490	60
					23	14,8	11,7	36	—	23,9	1,8
71	17	12	183	10024	1810	1700	3730	7100	—	720	70
					36,4	18,4	14,6	45	—	35,1	2,2
72	18	16	183	11152	2600	2070	4370	8330	—	—	80
					39,4	20,8	16,5	51,4	—	—	2,4
73	19	20	183	11518	2600	2440	5450	10420	—	—	90
					47,4	22,8	24,7	54,6	—	—	2,9
74	20	25	183	11906	3750	2960	6740	11440	—	—	100
					49,4	25,2	27,5	60,6	—	—	3,1
75	15	06	183	9089	1040	890	2180	5730	—	420	60
					21,8	13,6	10,8	32,8	—	21,2	1,8
76	16	08	183	9089	1260	1040	2520	6050	—	490	60
					23	14,8	11,7	36	—	23,9	1,8
77	17	12	183	10024	1810	1700	4630	7100	—	720	70
					36,4	18,4	14,6	45	—	35,1	2,2
78	18	16	183	11152	2600	2070	5280	8330	—	—	80
					39,4	20,8	16,5	51,4	—	—	2,4
79	19	20	183	11518	2600	2440	6520	10420	—	—	90
					47,4	22,8	24,7	54,6	—	—	2,9
80	20	25	183	11906	3750	2960	8140	11440	—	—	100
					49,4	25,2	27,5	60,6	—	—	3,1

62

9091/5

Нач.отд.	Белоусов	
Гл. спец.	Синайский	
Рук.гр.	Веропотвелян	
Ст.инж.	Табак	
Ст.инж.	Бяльская	
Ст.инж.	Галичев	

904-02-18.85

Центральные кондиционеры КТЦ2.
Исходные данные для составления заданий

	Стадия	Лист	Листов
Строительное задание	Р	60	

Таблица размеров и нагрузок (продолжение)

Госстрой СССР
ХАРЬКОВСКИЙ САНТЕХПРОЕКТ

Типовые проектные решения

Альбом V

№ строки	№ листа строительного задания	основной параметр кондиционера	Размер, мм Б	Размер, мм В	Статическая нагрузка без изоляции, кг / Поверхность секций, м² P_1 / F_1	P_2 / F_2	P_3 / F_3	P_4 / F_4	P_5 / F_5	P_6 / F_6	P_7 / F_7
81	21	06	—	—	1040	890	—	5730	810	420	60
					21,8	13,6	—	32,8	8,8	21,2	1,8
82	22	08	—	—	1260	1040	—	6050	980	490	60
					23	14,8	—	36	9,6	23,9	1,8
83	23	12	—	—	1810	1700	—	7100	1530	720	70
					36,4	18,4	—	45	11,9	35,1	2,2
84	24	16	—	—	2600	2070	—	8330	1860	—	80
					39,4	20,8	—	51,4	13,5	—	2,4
85	25	20	—	—	2600	2440	—	10420	2330	—	90
					47,4	22,8	—	54,6	18,1	—	2,9
86	26	25	—	—	3750	2960	—	11440	2820	—	100
					49,4	25,2	—	60,6	20,1	—	3,1
87	21	06	—	—	1040	890	—	5730	1170	420	60
					21,8	13,6	—	32,8	8,8	21,2	1,8
88	22	08	—	—	1260	1040	—	6050	1350	490	60
					23	14,8	—	36	9,6	23,9	1,8
89	23	12	—	—	1810	1700	—	7100	2430	720	70
					36,4	18,4	—	45	11,9	35,1	2,2
90	24	16	—	—	2600	2070	—	8330	2770	—	80
					39,4	20,8	—	51,4	13,5	—	2,4
91	25	20	—	—	2600	2440	—	10420	3400	—	90
					47,4	22,8	—	54,6	18,1	—	2,9
92	26	25	—	—	3750	2960	—	11440	4220	—	100
					49,4	25,2	—	60,6	20,1	—	3,1
93	27	06	0	9089	1040	890	810	5730	810	420	60
					21,8	13,6	8,8	32,8	8,8	21,2	1,8
94	28	08	0	9089	1260	1040	980	6050	980	490	60
					23	14,8	9,6	36	9,6	23,9	1,8
95	29	12	0	9524	1810	1700	1530	7100	1530	720	70
					36,4	18,4	11,9	45	11,9	35,1	2,2
96	30	16	0	11156	2600	2070	1860	8330	1860	—	80
					39,4	20,8	13,5	51,4	13,5	—	2,4
97	31	20	0	11522	2600	2440	2330	10420	2330	—	90
					47,4	22,8	18,1	54,6	18,1	—	2,9
98	32	25	0	11887	3750	2960	2820	11440	2820	—	100
					49,4	25,2	20,1	60,6	20,1	—	3,1
99	27	06	0	9089	1040	890	1170	5730	810	420	60
					21,8	13,6	8,8	32,8	8,8	21,2	1,8
100	28	08	0	9089	1260	1040	1350	6050	980	490	60
					23	14,8	9,6	36	9,6	23,9	1,8

63

9091/5

Нач.отд.	Белоусов	
Гл.спец.	Синайский	
Рук.гр.	Верапотвелян	
Ст.инж.	Табак	
Ст.инж.	Ряльская	
Ст.инж.	Галичев	

904-02-18.85

Центральные кондиционеры КТЦ2. Исходные данные для составления заданий

	Стадия	Лист	Листов
Строительное задание	Р	61	

Таблица размеров и нагрузок (продолжение)

Госстрой СССР ХАРЬКОВСКИЙ САНТЕХПРОЕКТ

Альбом V

Типовые проектные решения

№ строки	Лист строительного задания	Основной комплект конструкций	Размер, мм Б	Размер, мм В	Статическая нагрузка без изоляции, кг. Поверхность секций, м² P1	P2	P3	P4	P5	P6	P7
					F1	F2	F3	F4	F5	F6	F7
101	29	12	О	9524	1810	1700	2430	7100	1530	720	70
					36,4	18,4	11,9	45	11,9	35,1	2,2
102	30	16	О	11156	2600	2070	2770	8330	1860	—	80
					39,4	20,8	13,5	51,4	13,5	—	2,4
103	31	20	О	11522	2600	2440	3400	10420	2330	—	90
					47,4	22,8	18,1	54,6	18,1	—	2,9
104	32	25	О	11887	3750	2960	4220	11440	2820	—	100
					49,4	25,2	20,1	60,6	20,1	—	3,1
105	27	06	183	9272	1040	890	1820	5730	810	420	60
					21,8	13,6	10,8	32,8	8,8	21,2	1,8
106	28	08	183	9272	1260	1040	2150	6050	980	490	60
					23	14,8	11,7	36	9,6	23,9	1,8
107	29	12	183	9707	1810	1700	3730	7100	1530	720	70
					36,4	18,4	14,6	45	11,9	35,1	2,2
108	30	16	183	11339	2600	2070	4370	8330	1860	—	80
					39,4	20,8	16,5	51,4	13,5	—	2,4
109	31	20	183	11908	2600	2440	5450	10420	2330	—	90
					47,4	22,8	24,7	54,6	18,1	—	2,9
110	32	25	183	12273	3750	2960	6740	11440	2820	—	100
					49,4	25,2	27,5	60,6	20,1	—	3,1
111	27	06	183	9272	1040	890	2180	5730	810	420	60
					21,8	13,6	10,8	32,8	8,8	21,2	1,8
112	28	08	183	9272	1260	1040	2520	6050	980	490	60
					23	14,8	11,7	36	9,6	23,9	1,8
113	29	12	183	9707	1810	1700	4630	7100	1530	720	70
					36,4	18,4	14,6	45	11,9	35,1	2,2
114	30	16	183	11339	2600	2070	5280	8330	1860	—	80
					39,4	20,8	16,5	51,4	13,5	—	2,4
115	31	20	183	11908	2600	2440	6520	10420	2330	—	90
					47,4	22,8	24,7	54,6	18,1	—	2,9
116	32	25	183	12253	3750	2960	8140	11440	2820	—	100
					49,4	25,2	27,5	60,6	20,1	—	3,1
117	27	06	О	9089	1040	890	810	5730	1170	420	60
					21,8	13,6	8,8	32,8	8,8	21,2	1,8
118	28	08	О	9089	1260	1040	980	6050	1350	490	60
					23	14,8	9,6	36	9,6	23,9	1,8
119	29	12	О	9524	1810	1700	1530	7100	2430	720	70
					36,4	18,4	11,9	45	11,9	35,1	2,2
120	30	16	О	11156	2600	2070	1860	8330	2770	—	80
					39,4	20,8	13,5	51,4	13,5	—	2,4

64

9091/5

Начата	Белоусов		904-02-18.85
Гл.спец.	Сумской		Центральные кондиционеры КТЦ2. Исходные данные для составления Заданий
Рук.гр.	Вероптвени		Строительное задание. Стадия: Р; Лист: 62; Листов:
Ст.инж.	Табак		Таблица размеров и нагрузок (продолжение)
Ст.инж.	Бяльская		Госстрой СССР ХАРЬКОВСКИЙ САНТЕХПРОЕКТ
Ст.инж.	Гончев		

Альбом V

Типовые проектные решения

№ строки	№ листа строительного задания	Основной параметр кондиционера	Размер, мм Б	Размер, мм В	Статическая нагрузка без изоляции, кг / Поверхность секций, м² P1 / F1	P2 / F2	P3 / F3	P4 / F4	P5 / F5	P6 / F6	P7 / F7
121	31	20	0	11522	2600	2440	2330	10420	3400	—	90
					47,4	22,8	18,1	54,6	18,1	—	2,9
122	32	25	0	11887	3750	2960	2820	11440	4220	—	100
					49,4	25,2	20,1	60,6	20,1	—	3,1
123	27	06	0	9089	1040	890	1170	5730	1170	420	60
					21,8	13,6	8,8	32,8	8,8	21,2	1,8
124	28	08	0	9089	1260	1040	1350	6050	1350	490	60
					23	14,8	9,6	36	9,6	23,9	1,8
125	29	12	0	9524	1810	1700	2430	7100	2430	720	70
					36,4	18,4	11,9	45	11,9	35,1	2,2
126	30	16	0	11156	2600	2070	2770	8330	2770	—	80
					39,4	20,8	13,5	51,4	13,5	—	2,4
127	31	20	0	11522	2600	2440	3400	10420	3400	—	90
					47,4	22,8	18,1	54,6	18,1	—	2,9
128	32	25	0	11887	3750	2960	4220	11440	4220	—	100
					49,4	25,2	20,1	60,6	20,1	—	3,1
129	27	06	183	9272	1040	890	1820	5730	1170	420	60
					21,8	13,6	10,8	32,8	8,8	21,2	1,8
130	28	08	183	9272	1260	1040	2150	6050	1350	490	60
					23	14,8	11,7	36	9,6	23,9	1,8
131	29	12	183	9707	1810	1700	3730	7100	2430	720	70
					36,4	18,4	14,6	45	11,9	35,1	2,2
132	30	16	183	11339	2600	2070	4370	8330	2770	—	80
					39,4	20,8	16,5	51,4	13,5	—	2,4
133	31	20	183	11908	2600	2440	5450	10420	3400	—	90
					47,4	22,8	24,7	54,6	18,1	—	2,9
134	32	25	183	12253	3750	2960	6740	11440	4220	—	100
					49,4	25,2	27,5	60,6	20,1	—	3,1
135	27	06	183	9272	1040	890	2180	5730	1170	420	60
					21,8	13,6	10,8	32,8	8,8	21,2	1,8
136	28	08	183	9272	1260	1040	2520	6050	1350	490	60
					23	14,8	11,7	36	9,6	23,9	1,8
137	29	12	183	9707	1810	1700	4630	7100	2430	720	70
					36,4	18,4	14,6	45	11,9	35,1	2,2
138	30	16	183	11339	2600	2070	5280	8330	2770	—	80
					39,4	20,8	16,5	51,4	13,5	—	2,4
139	31	20	183	11908	2600	2440	6520	10420	3400	—	90
					47,4	22,8	24,7	54,6	18,1	—	2,9
140	32	25	183	12253	3750	2960	8140	11440	4220	—	100
					49,4	25,2	27,5	60,6	20,1	—	3,1

65

9091/5

Нач. отд.	Белоусов	
Гл. спец.	Синайский	
Рук. гр.	Веропотвелян	
Ст. инж.	Табак	
Ст. инж.	Бяльская	
Ст. инж.	Галичев	

904-02-18.85

Центральные кондиционеры КТЦ 2
Исходные данные для составления заданий

Строительное задание.

Стадия	Лист	Листов
Р	63	

Таблица размеров и нагрузок (продолжение)

Госстрой СССР
ХАРЬКОВСКИЙ САНТЕХПРОЕКТ

№ строки	№ листа строительного задания	основной параметр кондиционера	Размер, мм Б	Размер, мм В	Статическая нагрузка без изоляции, кг / Поверхность секций, м² P_1 / F_1	P_2 / F_2	P_3 / F_3	P_4 / F_4	P_5 / F_5	P_6 / F_6	P_7 / F_7
141	33	06	0	8906	1040	890	810	5730	—	420	60
					21,8	13,6	8,8	32,8	—	21,2	1,8
142	34	08	0	8906	1260	1040	980	6050	—	490	60
					23	14,8	9,6	36	—	23,9	1,8
143	35	12	0	9841	1810	1700	1530	7100	—	720	70
					36,4	18,4	11,9	45	—	35,1	2,2
144	36	16	0	10972	2600	2070	1860	8330	—	—	80
					39,4	20,8	13,5	51,4	—	—	2,4
145	37	20	0	11155	2600	2440	2330	10420	—	—	90
					47,4	22,8	18,1	54,6	—	—	2,9
146	38	25	0	11520	3750	2960	2820	11440	—	—	100
					49,4	25,2	20,1	60,6	—	—	3,1
147	33	06	0	8906	1040	890	1170	5730	—	420	60
					21,8	13,6	8,8	32,8	—	21,2	1,8
148	34	08	0	8906	1260	1040	1350	6050	—	490	60
					23	14,8	9,6	36	—	23,9	1,8
149	35	12	0	9841	1810	1700	2430	7100	—	720	70
					36,4	18,4	11,9	45	—	35,1	2,2
150	36	16	0	10972	2600	2070	2770	8330	—	—	80
					39,4	20,8	13,5	51,4	—	—	2,4
151	37	20	0	11155	2600	2440	3400	10420	—	—	90
					47,4	22,8	18,1	54,6	—	—	2,9
152	38	25	0	11520	3750	2960	4220	11440	—	—	100
					49,4	25,2	20,1	60,6	—	—	3,1
153	33	06	183	9089	1040	890	1820	5730	—	420	60
					21,8	13,6	10,8	32,8	—	21,2	1,8
154	34	08	183	9089	1260	1040	2150	6050	—	490	60
					23	14,8	11,7	36	—	23,9	1,8
155	35	12	183	10024	1810	1700	3730	7100	—	720	70
					36,4	18,4	14,6	45	—	35,1	2,2
156	36	16	183	11155	2600	2070	4370	8330	—	—	80
					39,4	20,8	16,5	51,4	—	—	2,4
157	37	20	183	11521	2600	2440	5450	10420	—	—	90
					47,4	22,8	24,7	54,6	—	—	2,9
158	38	25	183	11886	3750	2960	6740	11440	—	—	100
					49,4	25,2	27,5	60,6	—	—	3,1
159	33	06	183	9089	1040	890	2180	5730	—	420	60
					21,8	13,6	10,8	32,8	—	21,2	1,8
160	34	08	183	9089	1260	1040	2520	6050	—	490	60
					23	14,8	11,7	36	—	23,9	1,8

9091/5

Нач. отд.	Белоусов	
Гл. спец.	Синайский	
Рук. гр.	Вероятвелян	
Ст. инж.	Табак	
Ст. инж.	Бяльская	
Ст. инж.	Галичев	

904-02-18.85

Центральные кондиционеры КТЦ2.
Исходные данные для составления заданий.

	Стадия	Лист	Листов
Строительное задание	Р	64	

Таблица размеров и нагрузок (продолжение)

Госстрой СССР
ХАРЬКОВСКИЙ САНТЕХПРОЕКТ

Альбом V

Типовые проектные решения

N строки	N листа строительного задания	основной параметр кондиционера	Размер, мм Б	Размер, мм В	Статическая нагрузка без изоляции, кг / Поверхность секций, м2 P_1 / F_1	P_2 / F_2	P_3 / F_3	P_4 / F_4	P_5 / F_5	P_6 / F_6	P_7 / F_7
161	35	12	183	10024	1810	1700	4630	7100	—	720	70
					36,4	18,4	14,6	45	—	35,1	2,2
162	36	16	183	11155	2600	2070	5280	8330	—	—	80
					39,4	20,8	16,5	51,4	—	—	2,4
163	37	20	183	11521	2600	2440	6520	10420	—	—	90
					47,4	22,8	24,7	54,6	—	—	2,9
164	38	25	183	11886	3750	2960	8140	11440	—	—	100
					49,4	25,2	27,5	60,6	—	—	3,1
165	39	06	—	—	1040	890	—	5730	810	420	60
					21,8	13,6	—	32,8	8,8	21,2	1,8
166	40	08	—	—	1260	1040	—	6050	980	490	60
					23	14,8	—	36	9,6	23,9	1,8
167	41	12	—	—	1810	1700	—	7100	1530	720	70
					36,4	18,4	—	45	11,9	35,1	2,2
168	42	16	—	—	2600	2070	—	8330	1860	—	80
					39,4	20,8	—	51,4	13,5	—	2,4
169	43	20	—	—	2600	2440	—	10420	2330	—	90
					47,4	22,8	—	54,6	18,1	—	2,9
170	44	25	—	—	3750	2960	—	11440	2820	—	100
					49,4	25,2	—	60,6	20,1	—	3,1
171	39	06	—	—	1040	890	—	5730	1170	420	60
					21,8	13,6	—	32,8	8,8	21,2	1,8
172	40	08	—	—	1260	1040	—	6050	1350	490	60
					23	14,8	—	36	9,6	23,9	1,8
173	41	12	—	—	1810	1700	—	7100	2430	720	70
					36,4	18,4	—	45	11,9	35,1	2,2
174	42	16	—	—	2600	2070	—	8330	2770	—	80
					39,4	20,8	—	51,4	13,5	—	2,4
175	43	20	—	—	2600	2440	—	10420	3400	—	90
					47,4	22,8	—	54,6	18,1	—	2,9
176	44	25	—	—	3750	2960	—	11440	4220	—	100
					49,4	25,2	—	60,6	20,1	—	3,1
177	45	06	0	9089	1040	890	810	5730	810	420	60
					21,8	13,6	8,8	32,8	8,8	21,2	1,8
178	46	08	0	9089	1260	1040	980	6050	980	490	60
					23	14,8	9,6	36	9,6	23,9	1,8
179	47	12	0	9942	1810	1700	1530	7100	1530	720	70
					36,4	18,4	11,9	45	11,9	35,1	2,2
180	48	16	0	11156	2600	2070	1860	8330	1860	—	80
					39,4	20,8	13,5	51,4	13,5	—	2,4

67

9091/5

Нач.отд	Белоусов	
Гл.спец	Синайский	
Рук.гр.	Веронтвелян	
Ст.инж	Табак	
Ст.инж	Бяльская	
Ст.инж	Галичев	

904-02-18.85

Центральные кондиционеры КТЦ 2.
Исходные данные для составления заданий

Строительное задание	Стадия	Лист	Листов
	Р	65	

Таблица размеров и нагрузок (продолжение)

Госстрой СССР
ХАРЬКОВСКИЙ САНТЕХПРОЕКТ

Типовые проектные решения Альбом V

№ строки	№ листа строительного задания	Основной параметр кондиционера	Размер, мм Б	Размер, мм В	Статическая нагрузка без изоляции, кг / Поверхность секций, м² P1 / F1	P2 / F2	P3 / F3	P4 / F4	P5 / F5	P6 / F6	P7 / F7
181	49	20	0	11522	2600	2440	2330	10420	2330	—	90
					47,4	22,8	18,1	54,6	18,1	—	2,9
182	50	25	0	11887	3750	2960	2820	11440	2820	—	100
					49,4	25,2	20,1	60,6	20,1	—	3,1
183	45	06	0	9089	1040	890	1170	5730	810	420	60
					21,8	13,6	8,8	32,8	8,8	21,2	1,8
184	46	08	0	9089	1260	1040	1350	6050	980	490	60
					23	14,8	9,6	36	9,6	23,9	1,8
185	47	12	0	9942	1810	1700	2430	7100	1530	720	70
					36,4	18,4	11,9	45	11,9	35,1	2,2
186	48	16	0	11156	2600	2070	2770	8330	1860	—	80
					39,4	20,8	13,5	51,4	13,5	—	2,4
187	49	20	0	11522	2600	2440	3400	10420	2330	—	90
					47,4	22,8	18,1	54,6	18,1	—	2,9
188	50	25	0	11887	3750	2960	4220	11440	2820	—	100
					49,4	25,2	20,1	60,6	20,1	—	3,1
189	45	06	183	9272	1040	890	1820	5730	810	420	60
					21,8	13,6	10,8	32,8	8,8	21,2	1,8
190	46	08	183	9272	1260	1040	2150	6050	980	490	60
					23	14,8	11,7	36	9,6	23,9	1,8

№ строки	№ листа строительного задания	Основной параметр кондиционера	Размер, мм Б	Размер, мм В	Статическая нагрузка без изоляции, кг / Поверхность секций, м² P1 / F1	P2 / F2	P3 / F3	P4 / F4	P5 / F5	P6 / F6	P7 / F7
191	47	12	183	10125	1810	1700	3730	7100	1530	720	70
					36,4	18,4	14,6	45	11,9	35,1	2,2
192	48	16	183	11339	2600	2070	4370	8330	1860	—	80
					39,4	20,8	16,5	51,4	13,5	—	2,4
193	49	20	183	11888	2600	2440	5450	10420	2330	—	90
					47,4	22,8	24,7	54,6	18,1	—	2,9
194	50	25	183	12253	3750	2960	6740	11440	2820	—	100
					49,4	25,2	27,5	60,6	20,1	—	3,1
195	45	06	183	9272	1040	890	2180	5730	810	420	60
					21,8	13,6	10,8	32,8	8,8	21,2	1,8
196	46	08	183	9272	1260	1040	2520	6050	980	490	60
					23	14,8	11,7	36	9,6	23,9	1,8
197	47	12	183	10125	1810	1700	4630	7100	1530	720	70
					36,4	18,4	14,6	45	11,9	35,1	2,2
198	48	16	183	11339	2600	2070	5280	8330	1860	—	80
					39,4	20,8	16,5	51,4	13,5	—	2,4
199	49	20	183	11888	2600	2440	6520	10420	2330	—	90
					47,4	22,8	24,7	54,6	18,1	—	2,9
200	50	25	183	12253	3750	2960	8140	11440	2820	—	100
					49,4	25,2	27,5	60,6	20,1	—	3,1

68

9091/5

Нач. отд.	Белоусов	
Гл. спец.	Синайский	
Рук. гр.	Вероятовский	
Ст. инж.	Табак	
Ст. инж.	Бяльская	
Ст. инж.	Голичев	

904-02-18.85

Центральные кондиционера КТЦ 2. Исходные данные для составления заданий

Строительное задание	Стадия	Лист	Листов
	Р	66	

Таблица размеров и нагрузок (продолжение)

Госстрой СССР ХАРЬКОВСКИЙ CARTEXПРОЕКТ

Альбом V

Типовые проектные решения

№ строки	№ листа строительного задания	Основание по каталогу оборудования	Размер, мм Б	Размер, мм В	Статическая нагрузка без изоляции, кг. Поверхность секций, м² P1 F1	P2 F2	P3 F3	P4 F4	P5 F5	P6 F6	P7 F7
201	45	06	О	9089	1040	890	810	5730	1170	420	60
					21,8	13,6	8,8	32,8	8,8	21,2	1,8
202	46	08	О	9089	1260	1040	980	6050	1320	490	60
					23	14,8	9,6	36	9,6	23,9	1,8
203	47	12	О	9942	1810	1700	1530	7100	2430	720	70
					36,4	18,4	11,9	45	11,9	35,1	2,2
204	48	16	О	11156	2600	2070	1860	8330	2770	—	80
					39,4	20,8	13,5	51,4	13,5	—	2,4
205	49	20	О	11522	2600	2440	2330	10420	3400	—	90
					47,4	22,8	18,1	54,6	18,1	—	2,9
206	50	25	О	11887	3750	2960	2820	11440	4220	—	100
					49,4	25,2	20,1	60,6	20,1	—	3,1
207	45	06	О	9089	1040	890	1170	5730	1170	420	60
					21,8	13,6	8,8	32,8	8,8	21,2	1,8
208	46	08	О	9089	1260	1040	1350	6050	1350	490	60
					23	14,8	9,6	36	9,6	23,9	1,8
209	47	12	У	9942	1810	1700	2430	7100	2430	720	70
					36,4	18,4	11,9	45	11,9	35,1	2,2
210	48	16	О	11156	2600	2070	2770	8330	2770	—	80
					39,4	20,8	13,5	51,4	13,5	—	2,4
211	49	20	О	11522	2600	2440	3400	10420	3400	—	90
					47,4	22,8	18,1	54,6	18,1	—	2,9
212	50	25	О	11887	3750	2960	4220	11440	4220	—	100
					49,4	25,2	20,1	60,6	20,1	—	3,1
213	45	06	183	9272	1040	890	1820	5730	1170	420	60
					21,8	13,6	10,8	32,8	8,8	21,2	1,8
214	46	08	183	9272	1260	1040	2150	6050	1350	490	60
					23	14,8	11,7	36	9,6	23,9	1,8
215	47	12	183	10125	1810	1700	3730	7100	2430	720	70
					36,4	18,4	14,6	45	11,9	35,1	2,2
216	48	16	183	11339	2600	2070	4370	8330	2770	—	80
					39,4	20,8	16,5	51,4	13,5	—	2,4
217	49	20	183	11888	2600	2440	5450	10420	3400	—	90
					47,4	22,8	24,7	54,6	18,1	—	2,9
218	50	25	183	12253	3750	2960	6740	11440	4220	—	100
					49,4	25,2	27,5	60,6	20,1	—	3,1
219	45	06	183	9272	1040	890	2180	5730	1170	420	60
					21,8	13,6	10,8	32,8	8,8	21,2	1,8
220	46	08	183	9272	1260	1040	2520	6050	1350	490	60
					23	14,8	11,7	36	9,6	23,9	1,8

69

9091/5

Нач. отд.	Белоусов	
Гл. спец.	Олийский	
Рук. гр.	Вероятевич	
Ст. инж.	Табак	
Ст. инж.	Бяльская	
Ст. инж.	Галичев	

904-02-18.85

Центральные кондиционеры КТЦ2. Исходные данные для составления задания

	Стадия	Лист	Листов
Строительное задание	Р	67	

Таблица размеров и нагрузок (продолжение).

Госстрой СССР ХАРЬКОВСКИЙ САНТЕХПРОЕКТ

№ строки	№ листа строительного задания	основной параметр кондиционера	Размер, мм		Статическая нагрузка без изоляции, кг / Поверхность секций, м²						
			Б	В	P_1 / F_1	P_2 / F_2	P_3 / F_3	P_4 / F_4	P_5 / F_5	P_6 / F_6	P_7 / F_7
221	47	12	183	10125	1810	1700	4630	7100	2430	720	70
					36,4	18,4	14,6	45	11,9	35,1	2,2
222	48	16	183	11339	2600	2070	5280	8330	2770	—	80
					39,4	20,8	16,5	51,4	13,5	—	2,4
223	49	20	183	11888	2600	2440	6520	10420	3400	—	90
					47,4	22,8	24,7	54,6	18,1	—	2,9
224	50	25	183	12253	3750	2960	8140	11440	4220	—	100
					49,4	25,2	27,5	60,6	20,1	—	3,1
225	51	01	—	—	210	200	280	950	200	100	20
					7,4	5,2	3,4	10,3	2,1	4,6	0,6
226	52	02	—	—	320	320	390	1230	270	130	30
					10,7	7,2	5,7	12,8	2,9	7,2	0,9
227	53	03	—	—	510	510	620	2910	390	230	40
					13,2	9,2	6	23,5	3,7	10,4	1,1
228	54	04	—	—	800	620	720	3120	490	270	50
					19,4	10,4	6,7	26,5	4,1	11,9	1,4
229	55	06	—	—	900	890	1170	5490	810	420	60
					20,4	13,6	8,8	32,8	8,8	21,2	1,8
230	56	08	—	—	1230	1040	1350	5860	980	490	70
					35,8	14,8	9,6	36	9,6	23,9	2,1

70

9091/5

Нач.отд.	Белоусов		904-02-18.85
Гл.спец.	Синайский		Центральные кондиционеры КТЦ2. Исходные данные для составления заданий.
Рук. гр.	Веропотвелян		
Ст.инж.	Табак		Строительное задание — Стадия: Р; Лист: 68; Листов:
Ст.инж.	Бяльская		
Ст.инж.	Галичев		Таблица размеров и нагрузок (окончание) — Госстрой СССР ХАРЬКОВСКИЙ САНТЕХПРОЕКТ

ЦЕНТРАЛЬНЫЙ ИНСТИТУТ ТИПОВОГО ПРОЕКТИРОВАНИЯ
ГОССТРОЯ СССР
КИЕВСКИЙ ФИЛИАЛ
г Киев-57 ул Эжена Потье № 12

34/13
Заказ № 5846 Инв. № 9091/5 Тираж 250

Сдано в печать 11/8 1986 Цена 2·70

gost.e-ecolog.ru